

Αγορά Χρεογράφων
Μηνιαίο Στατιστικό Δελτίο
ΑΧΙΑ numbers
Φεβρουάριος

17



ATHEXGROUP
Όμιλος Χρηματιστηρίου Αθηνών



ATHEXGROUP
Όμιλος Χρηματιστηρίου Αθηνών

ΔΗΛΩΣΗ

Ο Όμιλος Χρηματιστηρίου Αθηνών (ATHEXGROUP) έχει καταβάλλει κάθε δυνατή προσπάθεια, ώστε να διασφαλίσει ότι οι πληροφορίες και τα στοιχεία της παρούσας έκδοσης είναι ορθά και επικαιροποιημένα.

Το σύνολο της πληροφορίας, που περιλαμβάνεται στο παρόν, είναι γενικού χαρακτήρα και δεν αποτελεί επενδυτική, νομική ή άλλου είδους συμβουλή.

Η επεξεργασία των στοιχείων έγινε στο πλαίσιο των διατάξεων του Ν. 2396/96 περί απορρήτου των καταχωρήσεων στο Σύστημα Αϋλων Τίτλων και του Ν. 2472/1997 περί προστασίας από επεξεργασία δεδομένων προσωπικού χαρακτήρα.

Το παρόν αποτελεί ιδιοκτησία της ATHEXGROUP και προστατεύεται από τις διατάξεις περί Πνευματικής Ιδιοκτησίας.

Απαγορεύεται η με οποιοδήποτε τρόπο ή μέσο αναπαραγωγή, αναδημοσίευση, τροποποίηση, αντιγραφή, πώληση, μετάδοση ή διανομή του συνόλου ή μέρους του παρόντος, χωρίς αναφορά στην πηγή. (Πηγή: Μηνιαίο Στατιστικό Δελτίο AxiaNumbers, Φεβρουάριος 2017)

Απαγορεύεται η εμπορική εκμετάλλευση των στοιχείων από τρίτους.

Η ATHEXGROUP δεν φέρει καμία ευθύνη για τυχόν αλλοίωση των στοιχείων όταν αυτά χρησιμοποιούνται από τρίτους.

Διευκρινίσεις και πληροφορίες:

Τμήμα Ανάλυσης Αγορών
Διεύθυνση Στρατηγικής Επικοινωνίας & Ανάλυσης Αγορών
Τηλ. Επικοινωνίας: 210-3366800
e-mail: Information-Services-Dpt@athexgroup.gr

Στατιστική επεξεργασία:

Τμήμα Ανάλυσης Αγορών
Διεύθυνση Στρατηγικής Επικοινωνίας & Ανάλυσης Αγορών

Μετάφραση - Επιμέλεια εντύπου:

Τμήμα Ανάλυσης Αγορών
Διεύθυνση Στρατηγικής Επικοινωνίας & Ανάλυσης Αγορών

ΣΗΜΕΙΩΣΕΙΣ ΕΚΔΟΣΗΣ

Μορφή:

Το **Μηνιαίο Στατιστικό Δελτίο** είναι διαθέσιμο μέσω των ιστοσελίδων της ATHEXGROUP <http://www.athexgroup.gr/el/web/guest/info-markets-activity-publications-axianumbers-sec> στο μενού Ενημέρωση / Εκδόσεις / Axianumbers και με την μορφή pdf. Αντιγραφή των στοιχείων σε άλλα κείμενα μπορεί να γίνει με την χρήση του εργαλείου Text Selection του Acrobat Reader με την προϋπόθεση της αναφοράς στην Πηγή: *Μηνιαίο Στατιστικό Δελτίο AxiaNumbers, Φεβρουάριος 2017.*



ΠΕΡΙΕΧΟΜΕΝΑ

1	ΚΙΝΗΤΙΚΟΤΗΤΑ ΕΠΕΝΔΥΤΩΝ	4
1.1	Νέες Μεριδες Επενδυτών - Ανάλυση Φεβρουαρίου 2017	4
1.2	Στατιστικά Μεριδών	4
1.3	Μηνιαία Κινητικότητα Ενεργών Μεριδών	5
1.3.1	Ανάλυση Συναλλαγών βάσει Κατηγορίας Επενδυτών για το σύνολο των Μετοχών	6
1.3.2	Ανάλυση Συναλλαγών βάσει Κατηγορίας Επενδυτών για την Κατηγορία Αξιών Κύριας Αγοράς	7
1.3.3	Ανάλυση Συναλλαγών βάσει Κατηγορίας Επενδυτών για τον Δείκτη FTSE / Athex Large Cap	8
1.3.4	Ανάλυση Συναλλαγών βάσει Κατηγορίας Επενδυτών για τον Δείκτη FTSE / Athex Mid Cap	9
1.3.5	Ανάλυση Συναλλαγών βάσει Κατηγορίας Επενδυτών για τον Δείκτη FTSE / Athex Mid-Small Cap Θεμελιωδών Μεγεθών	10
1.3.6	Ανάλυση Συναλλαγών βάσει Κατηγορίας Επενδυτών για τον Δείκτη FTSE / Athex Δείκτης Αγοράς	11
1.3.7	Ανάλυση Συναλλαγών βάσει Κατηγορίας Επενδυτών για τον Δείκτη FTSE / Athex Διεθνούς Δραστηριοποίησης Plus	12
1.3.8	Ανάλυση Συναλλαγών βάσει Κατηγορίας Επενδυτών για τον Δείκτη Τιμών Μεσαίας & Μικρής Κεφαλαιοποίησης	13
1.3.9	Ανάλυση Συναλλαγών βάσει Γεωγραφικής Κατανομής στην Ελληνική Επικράτεια	14
1.3.10	Ανάλυση Συναλλαγών βάσει Γεωγραφικής Κατανομής Λοιπών Επενδυτών (αταξινόμητοι)	14
1.3.11	Ανάλυση Συναλλαγών βάσει Γεωγραφικής Κατανομής Αλλοδαπών Επενδυτών	15
2	ΣΥΜΜΕΤΟΧΗ ΕΠΕΝΔΥΤΩΝ	16
2.1	Συμμετοχή Επενδυτών σε Μετοχές – Στοιχεία Μηνός Φεβρουαρίου 2017	16
2.1.1	Συμμετοχή Επενδυτών στο Σύνολο Εισηγμένων και τις Βασικές Κατηγορίες Αγοράς Αξιών	16
2.1.3	Συμμετοχή Επενδυτών σε Μετοχές που συνθέτουν τους υπόλοιπους Δείκτες FTSE / Athex	18
2.1.5	Κατανομή Αξίας Χαρτοφυλακίων σε Δείκτες και Κατηγορίες Μετοχών	20
2.1.6	Συμμετοχή Επενδυτών στην Κεφαλαιοποίηση του Χ.Α. – Ιστορικά	21
2.1.7	Συμμετοχή Επενδυτών στην Κεφαλαιοποίηση του Χ.Α. – Συγκριτικά Γραφήματα	27
2.2	Γεωγραφική Κατανομή Επενδυτών στην Ελληνική Επικράτεια	28
2.2.1	Γεωγραφική Κατανομή Λοιπών Επενδυτών (αταξινόμητοι)	28
2.3	Γεωγραφική Κατανομή Αλλοδαπών Επενδυτών	29
2.4	Συμμετοχή Επενδυτών σε Ομόλογα Ελληνικού Δημοσίου / Εταιρικά Ομόλογα – Στοιχεία Φεβρουαρίου 2017	30
3	ΛΟΙΠΕΣ ΚΑΤΑΝΟΜΕΣ	31
3.1	Κατανομή Επενδυτών Βάσει του Αριθμού των Χειριστών τους	31
3.2	Κατανομή Επενδυτών Βάσει του Αριθμού των Μετοχών που συνθέτουν το Χαρτοφυλάκιο τους	31
3.3	Κατανομή Επενδυτών Βάσει Κλίμακας Αποτιμώμενης Αξίας των Μετοχών που συνθέτουν το Χαρτοφυλάκιο τους	31
4	ΔΙΑΚΑΝΟΝΙΣΜΟΣ ΧΡΗΜΑΤΙΣΤΗΡΙΑΚΩΝ ΣΥΝΑΛΛΑΓΩΝ	32
	ΠΑΡΑΡΤΗΜΑ 1 ΣΗΜΕΙΩΣΕΙΣ – ΕΠΕΞΗΓΗΣΕΙΣ	33



1 Κινητικότητα Επενδυτών

1.1 Νέες Μεριδες Επενδυτών - Ανάλυση Φεβρουαρίου 2017

Κατηγορίες Επενδυτών	Νέες Μεριδες Επενδυτών	
	Έλληνες επενδυτές	Ξένοι επενδυτές
Φυσικά Πρόσωπα	369	20
Νομικά Πρόσωπα	17	137
Σύνολο ανά ΧΚΕ	386	157
Γενικό Σύνολο	543	

ΧΚΕ: Χώρα Καταστατικής Έδρας

1.2 Στατιστικά Μεριδών

	Νέες Μεριδες Επενδυτών													
	2004	2005	2006	2007	2008	2009	2010	2011	2012	2013	2014	2015	2016	2017
Ιανουάριος	4.427	3.661	3.223	4.013	3.052	4.101	2.861	3.497	1.925	1.607	1.338	1.659	708	584
Φεβρουάριος	18.352	1.459	2.564	2.297	2.522	4.018	5.027	3.071	2.248	1.571	1.054	2.313	978	543
Μάρτιος	1.861	1.526	3.229	3.685	1.858	4.450	3.062	2.415	3.251	1.378	1.121	1.399	759	
Απρίλιος	2.372	3.836	3.260	2.974	2.304	3.542	5.646	1.881	1.232	2.537	3.374	1.130	502	
Μάιος	1.961	1.108	9.892	2.122	2.073	3.644	3.043	2.371	1.825	5.238	1.308	1.137	636	
Ιούνιος	1.322	1.873	14.662	9.153	1.710	3.231	2.373	2.296	2.521	5.891	969	1.485	648	
Ιούλιος	1.784	7.146	5.027	3.605	2.621	3.144	3.393	1.764	1.245	1.422	1.027	289	626	
Αύγουστος	1.066	2.362	2.208	3.331	1.488	2.348	1.467	2.467	1.038	938	888	979	431	
Σεπτέμβριος	1.611	1.511	2.869	1.939	1.873	2.599	3.460	2.423	1.416	1.070	1.159	804	487	
Οκτώβριος	5.230	2.623	4.709	3.031	6.505	2.932	3.697	2.318	1.892	1.314	980	677	489	
Νοέμβριος	1.473	1.600	2.982	2.847	6.465	2.674	2.810	2.456	1.546	1.206	941	3.112	529	
Δεκέμβριος	1.409	2.107	2.042	2.221	3.022	2.922	1.872	1.442	1.045	1.195	1.075	3.524	548	
Ετήσια Σύνολα	42.868	30.812	56.667	41.218	35.493	39.605	38.711	28.401	21.184	25.367	15.234	18.508	7.341	1.127
Γενικό Σύνολο	2.723.175													

	Απενεργοποιήσεις Μεριδών Επενδυτών													
	2004	2005	2006	2007	2008	2009	2010	2011	2012	2013	2014	2015	2016	2017
Ιανουάριος	135	244	725	630	269	301	237	375	113	164	136	163	400	199
Φεβρουάριος	473	332	838	272	238	452	95	159	146	146	97	130	257	152
Μάρτιος	221	1.447	841	559	288	203	212	214	107	210	237	148	356	
Απρίλιος	323	544	510	207	296	298	168	350.093	163	157	98	135	260	
Μάιος	503	431	748	260	140	268	65	5.722	87	133	118	119	201	
Ιούνιος	424	650	1.334	205	316	194	237	176	112	180	228	159	281	
Ιούλιος	188	334	2.098	279	303	257	186	68	126	191	141	122	191	
Αύγουστος	356	380	88.775	464	205	258	103	104	160	85	86	233	239	
Σεπτέμβριος	291	389	147.995	226	178	122	69	266	254	205	115.265	4.535	313.961	
Οκτώβριος	211	365	87.071	278	253	84	118	96	121	23.246	151	222	243	
Νοέμβριος	289	668	237	296	135	78	239	392	103	154	116	155	388	
Δεκέμβριος	329	812	194	253	259	364	231	131	52	154	224	224	189	
Ετήσια Σύνολα	3.743	6.626	331.366	3.929	2.880	2.879	1.960	357.796	1.544	25.025	116.897	6.345	316.966	351
Γενικό Σύνολο	1.240.707													

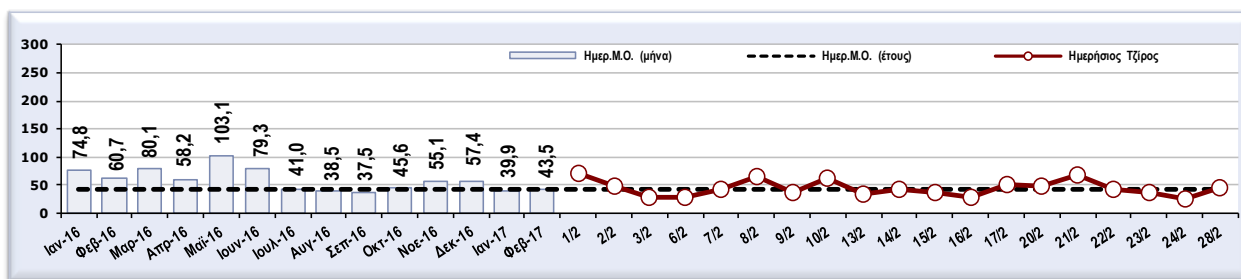
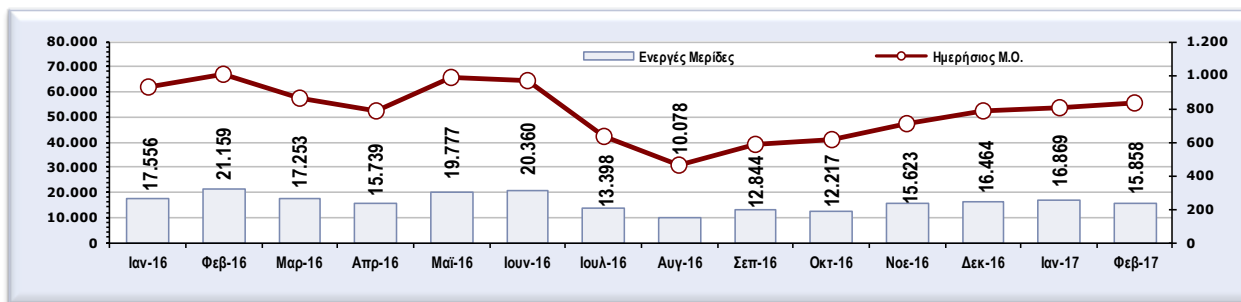
Σημειώσεις:

1. Το Γενικό Σύνολο αφορά στοιχεία από το 1998.
2. Στις Νέες Μεριδες συμπεριλαμβάνονται και οι Μεριδες μη εμφανισθέντων (πχ. Ιούνιος 2006 – Μεριδες μη εμφανισθέντων: 8.311), δηλαδή οι Μεριδες που ανοίχθηκαν από τις Εκδότριες για μετόχους τους που δεν απούλοποισαν τις Μετοχές τους με βάση τα στοιχεία που είχαν μέχρι τότε καταχωρημένα στα αρχεία τους.
3. Στα Φυσικά πρόσωπα περιλαμβάνονται οι Κοινές Επενδυτικές Μεριδες και οι Μεριδες Συγκυρίων.
4. Απενεργοποιημένες Μεριδες είναι οι Μεριδες που κλείστηκαν κατά την συγκεκριμένη περίοδο (συμπεριλαμβάνονται οι απενεργοποιήσεις Μεριδών λόγω Νομιμοποίησης μη εμφανισθέντα μετόχου). Το Σύνολο των Μεριδών που υφίστανται αυτή τη στιγμή στο Σύστημα Αύλων Τίτλων προκύπτει αν αφαιρέσουμε από το Σύνολο των Νέων Μεριδών το Σύνολο των Απενεργοποιήσεων.
5. Ο αυξημένος αριθμός Νέων Μεριδών το 2003 οφείλεται στην έκδοση και καταχώρηση των Ειδικών Τίτλων Αποταμίευσης (Ε.Τ.Α.) στο Σύστημα Αύλων Τίτλων. Ο αυξημένος αριθμός Απενεργοποιήσεων από τον Αύγουστο έως και τον Οκτώβριο 2006 καθώς και κατά τον Απρίλιο & Μάιο 2011, τον Οκτώβριο 2013, τον Σεπτέμβριο 2014 και Σεπτέμβριο 2015 οφείλεται στη σταδιακή εφαρμογή του άρθρου 18, παρ.1, περ.β(αα) του Κανονισμού Λειτουργίας του Σ.Α.Τ. σύμφωνα με το οποίο μια Μεριδα Επενδυτή απενεργοποιείται από το Κ.Α.Α. «στην περίπτωση που ο Λογαριασμός Αξιών και ο Ειδικός Λογαριασμός παραμείνουν ανενεργοί για χρονικό διάστημα που ορίζεται από το Κ.Α.Α.» Σε εφαρμογή της άνω διατάξεως το Διοικητικό Συμβούλιο του Κεντρικού Αποθετηρίου Αξιών (Κ.Α.Α.), κατά την υπ' αριθμ. 243/15.9.2005 συνεδρίαση του είχε ορίσει το ανωτέρω χρονικό διάστημα σε τρία (3) έτη και η σχετική διαδικασία απενεργοποίησης ανενεργών μεριδών πραγματοποιείται εντός του Σεπτεμβρίου κάθε έτους. Κατά την υπ' αριθμ. 263/23.9.2013 συνεδρίαση του ΔΣ της ΕΧΑΕ, το ανωτέρω χρονικό διάστημα ορίζεται σε πέντε (5) έτη.



1.3 Μηνιαία Κινητικότητα Ενεργών Μεριδών

Κινητικότητα Ενεργών Επενδυτών				
Μήνας - Έτος	Ενεργές Μεριδες		Τζίρος	
	Σύνολο	Ημερήσιος Μ.Ο.	Ημερ.Μ.Ο. (μήνα) (εκατ. €)	Ημερ.Μ.Ο. (έτους) (εκατ. €)
Ιαν-16	17.556	924	74,8	74,8
Φεβ-16	21.159	1.008	60,7	67,4
Μαρ-16	17.253	863	80,1	71,7
Απρ-16	15.739	787	58,2	68,3
Μαϊ-16	19.777	989	103,1	75,3
Ιουν-16	20.360	970	79,3	76,0
Ιουλ-16	13.398	638	41,0	70,8
Αυγ-16	10.078	458	38,5	66,5
Σεπ-16	12.844	584	37,5	63,0
Οκτ-16	12.217	611	45,6	61,3
Νοε-16	15.623	710	55,1	60,7
Δεκ-16	16.464	784	57,4	60,5
Ιαν-17	16.869	803	39,9	39,9
Φεβ-17	15.858	835	43,5	41,6



Σημειώσεις:

- Ενεργές Μεριδες: ο αριθμός των μεριδών που κινήθηκαν μέσα στον μήνα (έκαναν τουλάχιστον μια κίνηση → αγορά ή πώληση).
- Ημερήσιος Μέσος Όρος Ενεργών Μεριδών: ο αριθμός του συνόλου των ενεργών μεριδών του μηνός διαιρεμένος με τον αριθμό των εργάσιμων ημερών.
- Για τον υπολογισμό των Μ.Ο. (Μέσων Όρων) του τζίρου έχουν συμπεριληφθεί και τα πακέτα χωρίς έσοδα.



ATHEXGROUP
Όμιλος Χρηματιστηρίου Αθηνών

1.3.1 Ανάλυση Συναλλαγών βάσει Κατηγορίας Επενδυτών για το σύνολο των Μετοχών

Σύνολο Εισηγμένων (01/02/2017-28/02/2017)	Αγορές				Πωλήσεις				Διαφορά		Διαφορά (2017)	
	Ενεργές Μεριδές		Αξία Συναλλαγών		Ενεργές Μεριδές		Αξία Συναλλαγών		Διαφορά		Διαφορά	
	Πλήθος	%	(εκατ. €)	%	Πλήθος	%	(εκατ. €)	%	(εκατ. €)		(εκατ. €)	
Κατηγορίες Επενδυτών												
I. Ημεδαποί Επενδυτές	9.635	95,78	436,05	52,81	11.439	96,50	413,93	50,13	22,12	A	-14,97	Π
Ιδιώτες, Ελεύθεροι Επαγγελματίες, Αγρότες & Ατομικές Επιχειρήσεις	9.448	93,93	175,37	21,24	11.270	95,07	158,46	19,19	16,91	A	7,60	A
Ασφαλιστικές Εταιρίες	4	0,04	0,83	0,10	3	0,03	1,53	0,19	-0,70	Π	-0,88	Π
Επαγγελματικά Ταμεία Ιδιωτικής Ασφάλισης	1	0,01	2,85	0,35	2	0,02	3,29	0,40	-0,44	Π	-0,69	Π
Αμοιβαία Κεφάλαια Χρηματαγοράς	12	0,12	11,29	1,37	16	0,13	8,55	1,04	2,74	A	3,81	A
Ετ. Επενδύσεων Χαρτοφυλακίου, Ετ. Επενδύσεων σε Ακίνητη Περιουσία, Λοπά (πλην χρηματαγοράς) Αμοιβαία Κεφάλαια	38	0,38	21,38	2,59	45	0,38	27,26	3,30	-5,88	Π	-8,97	Π
Πιστωτικά Ιδρύματα & Πολυμερείς Αναπτυξιακές Τράπεζες	7	0,07	47,07	5,70	7	0,06	38,31	4,64	8,76	A	-15,23	Π
Λοπά Χρηματοπιστωτικά Ιδρύματα (συμπεριλαμβανομένων & Εταιρειών Ειδικού Σκοπού)	42	0,42	167,77	20,32	40	0,34	170,80	20,69	-3,03	Π	-5,01	Π
Ιδιωτικά Μη Κερδοσκοπικά Ιδρύματα	1	0,01	0,01	0,00	3	0,03	0,08	0,01	-0,07	Π	-0,09	Π
Μη Χρηματοπιστωτικές Επιχειρήσεις	81	0,81	9,45	1,15	52	0,44	5,64	0,68	3,82	A	4,49	A
Κεντρική Κυβέρνηση	1	0,01	0,01	0,00	1	0,01	0,00	0,00	0,00	A	0,00	Π
Οργανισμοί Τοπικής Αυτοδιοίκησης	0	0,00	0,00	0,00	0	0,00	0,00	0,00	0,00	-	0,00	A
Οργανισμοί Κοινωνικής Ασφάλισης	0	0,00	0,00	0,00	0	0,00	0,00	0,00	0,00	-	-0,01	Π
Οργανισμοί ΕΕ	0	0,00	0,00	0,00	0	0,00	0,00	0,00	0,00	-	0,00	A
Λοποί Ημεδαποί Επενδυτές	0	0,00	0,00	0,00	0	0,00	0,00	0,00	0,00	-	0,00	A
II. Αλλοδαποί Επενδυτές	419	4,17	389,59	47,18	413	3,48	411,73	49,87	-22,15	Π	14,96	A
Ιδιώτες, Ελεύθεροι Επαγγελματίες, Αγρότες & Ατομικές Επιχειρήσεις	297	2,95	14,08	1,71	300	2,53	13,81	1,67	0,27	A	0,57	A
Ασφαλιστικές Εταιρίες	0	0,00	0,00	0,00	0	0,00	0,00	0,00	0,00	-	0,41	A
Επαγγελματικά Ταμεία Ιδιωτικής Ασφάλισης	1	0,01	0,02	0,00	2	0,02	3,53	0,43	-3,51	Π	-1,59	Π
Αμοιβαία Κεφάλαια Χρηματαγοράς	7	0,07	3,45	0,42	10	0,08	6,69	0,81	-3,24	Π	-1,23	Π
Ετ. Επενδύσεων Χαρτοφυλακίου, Ετ. Επενδύσεων σε Ακίνητη Περιουσία, Λοπά (πλην χρηματαγοράς) Αμοιβαία Κεφάλαια	20	0,20	14,77	1,79	17	0,14	8,71	1,05	6,06	A	44,52	A
Πιστωτικά Ιδρύματα & Πολυμερείς Αναπτυξιακές Τράπεζες	31	0,31	139,84	16,94	26	0,22	130,90	15,85	8,94	A	26,30	A
Λοπά Χρηματοπιστωτικά Ιδρύματα (συμπεριλαμβανομένων & Εταιρειών Ειδικού Σκοπού)	31	0,31	171,65	20,79	29	0,24	205,35	24,87	-33,70	Π	-37,80	Π
Ιδιωτικά Μη Κερδοσκοπικά Ιδρύματα	1	0,01	0,22	0,03	1	0,01	0,06	0,01	0,16	A	0,00	Π
Μη Χρηματοπιστωτικές Επιχειρήσεις	25	0,25	6,44	0,78	21	0,18	5,60	0,68	0,85	A	8,08	A
Κεντρική Κυβέρνηση	2	0,02	6,26	0,76	2	0,02	4,54	0,55	1,72	A	1,72	A
Οργανισμοί Τοπικής Αυτοδιοίκησης	0	0,00	0,00	0,00	0	0,00	0,00	0,00	0,00	-	0,00	A
Οργανισμοί Κοινωνικής Ασφάλισης	0	0,00	0,00	0,00	0	0,00	0,00	0,00	0,00	-	0,00	A
Οργανισμοί ΕΕ	4	0,04	32,86	3,98	5	0,04	32,55	3,94	0,31	A	-26,03	Π
Διεθνείς Οργανισμοί εκτός ΕΕ	0	0,00	0,00	0,00	0	0,00	0,00	0,00	0,00	-	0,00	A
Λοποί Αλλοδαποί Επενδυτές	0	0,00	0,00	0,00	0	0,00	0,00	0,00	0,00	-	0,00	A
III. Λοιποί Επενδυτές	5	0,05	0,04	0,00	2	0,02	0,01	0,00	0,03	A	0,02	A
ΣΥΝΟΛΑ	10.059	100,00	825,67	100,00	11.854	100,00	825,67	100,00				



1.3.2 Ανάλυση Συναλλαγών βάσει Κατηγορίας Επενδυτών για την Κατηγορία Αξιών Κύριας Αγοράς

Κύρια Αγορά (01/02/2017-28/02/2017)	Αγορές				Πωλήσεις				Διαφορά		Διαφορά (2017)	
	Ενεργές Μεριδές		Αξία Συναλλαγών		Ενεργές Μεριδές		Αξία Συναλλαγών		Διαφορά		Διαφορά	
	Πλήθος	%	(εκατ. €)	%	Πλήθος	%	(εκατ. €)	%	(εκατ. €)		(εκατ. €)	
Κατηγορίες Επενδυτών												
I. Ημεδαποί Επενδυτές	9.489	95,77	433,44	52,79	10.209	96,16	409,88	49,92	23,56	A	11,17	A
Ιδιώτες, Ελεύθεροι Επαγγελματίες, Αγρότες & Ατομικές Επιχειρήσεις	9.312	93,98	173,33	21,11	10.049	94,65	155,14	18,89	18,19	A	20,15	A
Ασφαλιστικές Εταιρίες	4	0,04	0,83	0,10	3	0,03	1,53	0,19	-0,70	Π	-0,89	Π
Επαγγελματικά Ταμεία Ιδιωτικής Ασφάλισης	1	0,01	2,85	0,35	2	0,02	3,29	0,40	-0,44	Π	-0,69	Π
Αμοιβαία Κεφάλαια Χρημαγοράς	12	0,12	11,29	1,38	16	0,15	8,55	1,04	2,74	A	3,81	A
Ετ. Επενδύσεων Χαρτοφυλακίου, Ετ. Επενδύσεων σε Ακίνητη Περιουσία, Λοπά (πλην χρημαγοράς) Αμοιβαία Κεφάλαια	36	0,36	21,20	2,58	43	0,41	27,23	3,32	-6,03	Π	-4,65	Π
Πιστωτικά Ιδρύματα & Πολυμερείς Αναπτυξιακές Τράπεζες	6	0,06	46,93	5,72	6	0,06	38,04	4,63	8,89	A	-6,37	Π
Λοπά Χρηματοπιστωτικά Ιδρύματα (συμπεριλαμβανομένων & Εταιρειών Ειδικού Σκοπού)	39	0,39	167,56	20,41	38	0,36	170,46	20,76	-2,90	Π	-4,79	Π
Ιδιωτικά Μη Κερδοσκοπικά Ιδρύματα	1	0,01	0,01	0,00	2	0,02	0,08	0,01	-0,07	Π	-0,09	Π
Μη Χρηματοπιστωτικές Επιχειρήσεις	77	0,78	9,42	1,15	49	0,46	5,55	0,68	3,88	A	4,69	A
Κεντρική Κυβέρνηση	1	0,01	0,01	0,00	1	0,01	0,00	0,00	0,00	A	0,00	Π
Οργανισμοί Τοπικής Αυτοδιοίκησης	0	0,00	0,00	0,00	0	0,00	0,00	0,00	0,00	-	0,00	A
Οργανισμοί Κοινωνικής Ασφάλισης	0	0,00	0,00	0,00	0	0,00	0,00	0,00	0,00	-	-0,01	Π
Οργανισμοί ΕΕ	0	0,00	0,00	0,00	0	0,00	0,00	0,00	0,00	-	0,00	A
Λοποί Ημεδαποί Επενδυτές	0	0,00	0,00	0,00	0	0,00	0,00	0,00	0,00	-	0,00	A
II. Αλλοδαποί Επενδυτές	414	4,18	387,65	47,21	406	3,82	411,24	50,08	-23,59	Π	-11,19	Π
Ιδιώτες, Ελεύθεροι Επαγγελματίες, Αγρότες & Ατομικές Επιχειρήσεις	294	2,97	14,07	1,71	296	2,79	13,81	1,68	0,26	A	0,56	A
Ασφαλιστικές Εταιρίες	0	0,00	0,00	0,00	0	0,00	0,00	0,00	0,00	-	0,41	A
Επαγγελματικά Ταμεία Ιδιωτικής Ασφάλισης	1	0,01	0,02	0,00	2	0,02	3,53	0,43	-3,51	Π	-1,59	Π
Αμοιβαία Κεφάλαια Χρημαγοράς	7	0,07	3,45	0,42	10	0,09	6,69	0,81	-3,24	Π	-1,23	Π
Ετ. Επενδύσεων Χαρτοφυλακίου, Ετ. Επενδύσεων σε Ακίνητη Περιουσία, Λοπά (πλην χρημαγοράς) Αμοιβαία Κεφάλαια	19	0,19	13,41	1,63	16	0,15	8,54	1,04	4,87	A	16,34	A
Πιστωτικά Ιδρύματα & Πολυμερείς Αναπτυξιακές Τράπεζες	31	0,31	139,81	17,03	26	0,24	130,88	15,94	8,93	A	27,10	A
Λοπά Χρηματοπιστωτικά Ιδρύματα (συμπεριλαμβανομένων & Εταιρειών Ειδικού Σκοπού)	31	0,31	171,45	20,88	27	0,25	205,06	24,97	-33,61	Π	-35,77	Π
Ιδιωτικά Μη Κερδοσκοπικά Ιδρύματα	1	0,01	0,22	0,03	1	0,01	0,06	0,01	0,16	A	0,00	Π
Μη Χρηματοπιστωτικές Επιχειρήσεις	24	0,24	6,11	0,74	21	0,20	5,60	0,68	0,52	A	7,27	A
Κεντρική Κυβέρνηση	2	0,02	6,26	0,76	2	0,02	4,54	0,55	1,72	A	1,72	A
Οργανισμοί Τοπικής Αυτοδιοίκησης	0	0,00	0,00	0,00	0	0,00	0,00	0,00	0,00	-	0,00	A
Οργανισμοί Κοινωνικής Ασφάλισης	0	0,00	0,00	0,00	0	0,00	0,00	0,00	0,00	-	0,00	A
Οργανισμοί ΕΕ	4	0,04	32,86	4,00	5	0,05	32,55	3,96	0,31	A	-26,00	Π
Διεθνείς Οργανισμοί εκτός ΕΕ	0	0,00	0,00	0,00	0	0,00	0,00	0,00	0,00	-	0,00	A
Λοποί Αλλοδαποί Επενδυτές	0	0,00	0,00	0,00	0	0,00	0,00	0,00	0,00	-	0,00	A
III. Λοποί Επενδυτές	5	0,05	0,04	0,00	2	0,02	0,01	0,00	0,03	A	0,02	A
ΣΥΝΟΛΑ	9.908	100,00	821,13	100,00	10.617	100,00	821,13	100,00				



1.3.3 Ανάλυση Συναλλαγών βάσει Κατηγορίας Επενδυτών για τον Δείκτη FTSE / Athex Large Cap

FTSE/Athex Large Cap (01/02/2017-28/02/2017)	Αγορές				Πωλήσεις				Διαφορά		Διαφορά (2017)	
	Ενεργές Μεριδές		Αξία Συναλλαγών		Ενεργές Μεριδές		Αξία Συναλλαγών		Διαφορά		Διαφορά	
	Πλήθος	%	(εκατ. €)	%	Πλήθος	%	(εκατ. €)	%	(εκατ. €)		(εκατ. €)	
Κατηγορίες Επενδυτών												
I. Ημεδαποί Επενδυτές	8.565	95,55	406,33	51,48	8.010	95,56	384,44	48,70	21,88	A	19,92	A
Ιδιώτες, Ελεύθεροι Επαγγελματίες, Αγρότες & Ατομικές Επιχειρήσεις	8.410	93,82	156,50	19,83	7.861	93,78	135,13	17,12	21,37	A	27,82	A
Ασφαλιστικές Εταιρίες	4	0,04	0,82	0,10	3	0,04	1,49	0,19	-0,67	Π	-1,00	Π
Επαγγελματικά Ταμεία Ιδιωτικής Ασφάλισης	1	0,01	2,68	0,34	2	0,02	3,28	0,42	-0,60	Π	-0,86	Π
Αμοibaία Κεφάλαια Χρηματαγοράς	11	0,12	10,03	1,27	16	0,19	7,99	1,01	2,04	A	2,06	A
Ετ. Επενδύσεων Χαρτοφυλακίου, Ετ. Επενδύσεων σε Ακίνητη Περιουσία, Λοπά (πλην χρηματαγοράς) Αμοibaία Κεφάλαια	36	0,40	18,61	2,36	41	0,49	24,96	3,16	-6,36	Π	-9,15	Π
Πιστωτικά Ιδρύματα & Πολυμερείς Αναπτυξιακές Τράπεζες	6	0,07	46,83	5,93	6	0,07	37,95	4,81	8,88	A	5,64	A
Λοπά Χρηματοπιστωτικά Ιδρύματα (συμπεριλαμβανομένων & Εταιρειών Ειδικού Σκοπού)	36	0,40	161,88	20,51	36	0,43	168,10	21,30	-6,22	Π	-8,17	Π
Ιδιωτικά Μη Κερδοσκοπικά Ιδρύματα	1	0,01	0,01	0,00	2	0,02	0,08	0,01	-0,07	Π	-0,09	Π
Μη Χρηματοπιστωτικές Επιχειρήσεις	59	0,66	8,96	1,14	42	0,50	5,46	0,69	3,50	A	3,61	A
Κεντρική Κυβέρνηση	1	0,01	0,01	0,00	1	0,01	0,00	0,00	0,00	A	0,00	A
Οργανισμοί Τοπικής Αυτοδιοίκησης	0	0,00	0,00	0,00	0	0,00	0,00	0,00	0,00	-	0,00	A
Οργανισμοί Κοινωνικής Ασφάλισης	0	0,00	0,00	0,00	0	0,00	0,00	0,00	0,00	-	0,05	A
Οργανισμοί ΕΕ	0	0,00	0,00	0,00	0	0,00	0,00	0,00	0,00	-	0,00	A
Λοποί Ημεδαποί Επενδυτές	0	0,00	0,00	0,00	0	0,00	0,00	0,00	0,00	-	0,00	A
II. Αλλοδαποί Επενδυτές	394	4,40	382,97	48,52	370	4,41	404,88	51,29	-21,91	Π	-19,94	Π
Ιδιώτες, Ελεύθεροι Επαγγελματίες, Αγρότες & Ατομικές Επιχειρήσεις	281	3,13	13,67	1,73	264	3,15	13,33	1,69	0,34	A	0,71	A
Ασφαλιστικές Εταιρίες	0	0,00	0,00	0,00	0	0,00	0,00	0,00	0,00	-	0,32	A
Επαγγελματικά Ταμεία Ιδιωτικής Ασφάλισης	1	0,01	0,02	0,00	2	0,02	3,48	0,44	-3,46	Π	-1,53	Π
Αμοibaία Κεφάλαια Χρηματαγοράς	6	0,07	3,43	0,43	10	0,12	6,66	0,84	-3,23	Π	-0,91	Π
Ετ. Επενδύσεων Χαρτοφυλακίου, Ετ. Επενδύσεων σε Ακίνητη Περιουσία, Λοπά (πλην χρηματαγοράς) Αμοibaία Κεφάλαια	18	0,20	13,10	1,66	16	0,19	8,54	1,08	4,57	A	14,87	A
Πιστωτικά Ιδρύματα & Πολυμερείς Αναπτυξιακές Τράπεζες	30	0,33	137,47	17,42	26	0,31	128,02	16,22	9,45	A	26,52	A
Λοπά Χρηματοπιστωτικά Ιδρύματα (συμπεριλαμβανομένων & Εταιρειών Ειδικού Σκοπού)	30	0,33	170,24	21,57	25	0,30	202,52	25,66	-32,28	Π	-38,64	Π
Ιδιωτικά Μη Κερδοσκοπικά Ιδρύματα	1	0,01	0,22	0,03	1	0,01	0,06	0,01	0,16	A	0,00	Π
Μη Χρηματοπιστωτικές Επιχειρήσεις	21	0,23	5,98	0,76	19	0,23	5,38	0,68	0,60	A	4,70	A
Κεντρική Κυβέρνηση	2	0,02	6,26	0,79	2	0,02	4,54	0,57	1,72	A	1,72	A
Οργανισμοί Τοπικής Αυτοδιοίκησης	0	0,00	0,00	0,00	0	0,00	0,00	0,00	0,00	-	0,00	A
Οργανισμοί Κοινωνικής Ασφάλισης	0	0,00	0,00	0,00	0	0,00	0,00	0,00	0,00	-	0,00	A
Οργανισμοί ΕΕ	4	0,04	32,58	4,13	5	0,06	32,36	4,10	0,22	A	-27,69	Π
Διεθνείς Οργανισμοί εκτός ΕΕ	0	0,00	0,00	0,00	0	0,00	0,00	0,00	0,00	-	0,00	A
Λοποί Αλλοδαποί Επενδυτές	0	0,00	0,00	0,00	0	0,00	0,00	0,00	0,00	-	0,00	A
III. Λοποί Επενδυτές	5	0,06	0,04	0,00	2	0,02	0,01	0,00	0,03	A	0,02	A
ΣΥΝΟΛΑ	8.964	100,00	789,33	100,00	8.382	100,00	789,33	100,00				



1.3.4 Ανάλυση Συναλλαγών βάσει Κατηγορίας Επενδυτών για τον Δείκτη FTSE / Athex Mid Cap

FTSE/Athex Mid Cap (01/02/2017-28/02/2017)	Αγορές				Πωλήσεις				Διαφορά		Διαφορά (2017)	
	Ενεργές Μεριδές		Αξία Συναλλαγών		Ενεργές Μεριδές		Αξία Συναλλαγών		Διαφορά		Διαφορά	
	Πλήθος	%	(εκατ. €)	%	Πλήθος	%	(εκατ. €)	%	(εκατ. €)		(εκατ. €)	
Κατηγορίες Επενδυτών												
I. Ημεδαποί Επενδυτές	1.612	94,94	11,86	78,01	1.732	94,70	10,46	68,80	1,40	A	-9,98	Π
Ιδιώτες, Ελεύθεροι Επαγγελματίες, Αγρότες & Ατομικές Επιχειρήσεις	1.558	91,76	8,79	57,85	1.689	92,35	8,49	55,90	0,30	A	-2,62	Π
Ασφαλιστικές Εταιρίες	0	0,00	0,00	0,00	0	0,00	0,00	0,00	0,00	-	0,25	A
Επαγγελματικά Ταμεία Ιδιωτικής Ασφάλισης	1	0,06	0,17	1,14	1	0,05	0,01	0,07	0,16	A	0,17	A
Αμοιβαία Κεφάλαια Χρηματαγοράς	1	0,06	0,02	0,12	5	0,27	0,30	1,96	-0,28	Π	-0,24	Π
Ετ. Επενδύσεων Χαρτοφυλακίου, Ετ. Επενδύσεων σε Ακίνητη Περιουσία, Λοπά (πλήν χρηματαγοράς) Αμοιβαία Κεφάλαια	16	0,94	1,12	7,35	10	0,55	0,24	1,60	0,87	A	3,49	A
Πιστωτικά Ιδρύματα & Πολυμερείς Αναπτυξιακές Τράπεζες	2	0,12	0,00	0,03	1	0,05	0,00	0,00	0,00	A	-11,97	Π
Λοπά Χρηματοπιστωτικά Ιδρύματα (συμπεριλαμβανομένων & Εταιρειών Ειδικού Σκοπού)	16	0,94	1,46	9,60	16	0,87	1,34	8,85	0,11	A	0,19	A
Ιδιωτικά Μη Κερδοσκοπικά Ιδρύματα	0	0,00	0,00	0,00	0	0,00	0,00	0,00	0,00	-	0,02	A
Μη Χρηματοπιστωτικές Επιχειρήσεις	17	1,00	0,29	1,92	10	0,55	0,07	0,43	0,23	A	0,73	A
Κεντρική Κυβέρνηση	1	0,06	0,00	0,00	0	0,00	0,00	0,00	0,00	A	0,00	A
Οργανισμοί Τοπικής Αυτοδιοίκησης	0	0,00	0,00	0,00	0	0,00	0,00	0,00	0,00	-	0,00	A
Οργανισμοί Κοινωνικής Ασφάλισης	0	0,00	0,00	0,00	0	0,00	0,00	0,00	0,00	-	0,00	A
Οργανισμοί ΕΕ	0	0,00	0,00	0,00	0	0,00	0,00	0,00	0,00	-	0,00	A
Λοποί Ημεδαποί Επενδυτές	0	0,00	0,00	0,00	0	0,00	0,00	0,00	0,00	-	0,00	A
II. Αλλοδαποί Επενδυτές	86	5,06	3,34	21,99	96	5,25	4,74	31,19	-1,40	Π	9,99	A
Ιδιώτες, Ελεύθεροι Επαγγελματίες, Αγρότες & Ατομικές Επιχειρήσεις	58	3,42	0,24	1,60	65	3,55	0,37	2,43	-0,13	Π	-0,34	Π
Ασφαλιστικές Εταιρίες	0	0,00	0,00	0,00	0	0,00	0,00	0,00	0,00	-	0,00	A
Επαγγελματικά Ταμεία Ιδιωτικής Ασφάλισης	1	0,06	0,00	0,01	2	0,11	0,05	0,32	-0,05	Π	-0,05	Π
Αμοιβαία Κεφάλαια Χρηματαγοράς	0	0,00	0,00	0,00	1	0,05	0,03	0,20	-0,03	Π	-0,22	Π
Ετ. Επενδύσεων Χαρτοφυλακίου, Ετ. Επενδύσεων σε Ακίνητη Περιουσία, Λοπά (πλήν χρηματαγοράς) Αμοιβαία Κεφάλαια	1	0,06	0,06	0,40	0	0,00	0,00	0,00	0,06	A	0,30	A
Πιστωτικά Ιδρύματα & Πολυμερείς Αναπτυξιακές Τράπεζες	9	0,53	2,04	13,46	8	0,44	2,37	15,59	-0,32	Π	4,75	A
Λοπά Χρηματοπιστωτικά Ιδρύματα (συμπεριλαμβανομένων & Εταιρειών Ειδικού Σκοπού)	10	0,59	0,73	4,82	11	0,60	1,64	10,77	-0,90	Π	1,88	A
Ιδιωτικά Μη Κερδοσκοπικά Ιδρύματα	0	0,00	0,00	0,00	0	0,00	0,00	0,00	0,00	-	0,00	A
Μη Χρηματοπιστωτικές Επιχειρήσεις	5	0,29	0,11	0,76	6	0,33	0,13	0,87	-0,02	Π	2,15	A
Κεντρική Κυβέρνηση	0	0,00	0,00	0,00	0	0,00	0,00	0,00	0,00	-	0,00	A
Οργανισμοί Τοπικής Αυτοδιοίκησης	0	0,00	0,00	0,00	0	0,00	0,00	0,00	0,00	-	0,00	A
Οργανισμοί Κοινωνικής Ασφάλισης	0	0,00	0,00	0,00	0	0,00	0,00	0,00	0,00	-	0,00	A
Οργανισμοί ΕΕ	2	0,12	0,14	0,94	3	0,16	0,15	1,02	-0,01	Π	1,51	A
Διεθνείς Οργανισμοί εκτός ΕΕ	0	0,00	0,00	0,00	0	0,00	0,00	0,00	0,00	-	0,00	A
Λοποί Αλλοδαποί Επενδυτές	0	0,00	0,00	0,00	0	0,00	0,00	0,00	0,00	-	0,00	A
III. Λοποί Επενδυτές	0	0,00	0,00	0,00	1	0,05	0,00	0,00	0,00	Π	0,02	A
ΣΥΝΟΛΑ	1.698	100,00	15,20	100,00	1.829	100,00	15,20	100,00				



1.3.5 Ανάλυση Συναλλαγών βάσει Κατηγορίας Επενδυτών για τον Δείκτη FTSE / Athex Mid-Small Cap Θεμελιωδών Μεγεθών

Κατηγορίες Επενδυτών (01/02/2017-28/02/2017)	Αγορές				Πωλήσεις				Διαφορά (εκατ. €)	Διαφορά (2017) (εκατ. €)		
	Ενεργές Μεριδές		Αξία Συναλλαγών		Ενεργές Μεριδές		Αξία Συναλλαγών					
	Πλήθος	%	(εκατ. €)	%	Πλήθος	%	(εκατ. €)	%				
I. Ημεδαποί Επενδυτές	415	96,51	4,62	89,16	975	97,01	4,72	91,13	-0,10	Π	-0,38	Π
Ιδιώτες, Ελεύθεροι Επαγγελματίες, Αγρότες & Ατομικές Επιχειρήσεις	396	92,09	1,04	20,02	956	95,12	4,41	84,97	-3,37	Π	-3,57	Π
Ασφαλιστικές Εταιρίες	0	0,00	0,00	0,00	0	0,00	0,00	0,00	0,00	-	0,01	A
Επαγγελματικά Ταμεία Ιδιωτικής Ασφάλισης	0	0,00	0,00	0,00	0	0,00	0,00	0,00	0,00	-	0,00	A
Αμοιβαία Κεφάλαια Χρηματαγοράς	2	0,47	0,23	4,37	3	0,30	0,08	1,56	0,15	A	0,18	A
Ετ. Επενδύσεων Χαρτοφυλακίου, Ετ. Επενδύσεων σε Ακίνητη Περιουσία, Λοιπά (πλην χρηματαγοράς) Αμοιβαία Κεφάλαια	3	0,70	0,05	0,93	3	0,30	0,15	2,91	-0,10	Π	-0,26	Π
Πιστωτικά Ιδρύματα & Πολυμερείς Αναπτυξιακές Τράπεζες	0	0,00	0,00	0,00	0	0,00	0,00	0,00	0,00	-	0,00	Π
Λοιπά Χρηματοπιστωτικά Ιδρύματα (συμπεριλαμβανομένων & Εταιρειών Ειδικού Σκοπού)	11	2,56	3,29	63,43	12	1,19	0,08	1,63	3,20	A	3,23	A
Ιδιωτικά Μη Κερδοσκοπικά Ιδρύματα	0	0,00	0,00	0,00	0	0,00	0,00	0,00	0,00	-	0,00	A
Μη Χρηματοπιστωτικές Επιχειρήσεις	3	0,70	0,02	0,42	1	0,10	0,00	0,05	0,02	A	0,03	A
Κεντρική Κυβέρνηση	0	0,00	0,00	0,00	0	0,00	0,00	0,00	0,00	-	0,00	A
Οργανισμοί Τοπικής Αυτοδιοίκησης	0	0,00	0,00	0,00	0	0,00	0,00	0,00	0,00	-	0,00	A
Οργανισμοί Κοινωνικής Ασφάλισης	0	0,00	0,00	0,00	0	0,00	0,00	0,00	0,00	-	0,00	A
Οργανισμοί ΕΕ	0	0,00	0,00	0,00	0	0,00	0,00	0,00	0,00	-	0,00	A
Λοιποί Ημεδαποί Επενδυτές	0	0,00	0,00	0,00	0	0,00	0,00	0,00	0,00	-	0,00	A
II. Αλλοδαποί Επενδυτές	15	3,49	0,56	10,84	30	2,99	0,46	8,87	0,10	A	0,38	A
Ιδιώτες, Ελεύθεροι Επαγγελματίες, Αγρότες & Ατομικές Επιχειρήσεις	3	0,70	0,01	0,11	10	1,00	0,07	1,30	-0,06	Π	-0,16	Π
Ασφαλιστικές Εταιρίες	0	0,00	0,00	0,00	0	0,00	0,00	0,00	0,00	-	0,00	A
Επαγγελματικά Ταμεία Ιδιωτικής Ασφάλισης	0	0,00	0,00	0,00	2	0,20	0,05	0,93	-0,05	Π	-0,05	Π
Αμοιβαία Κεφάλαια Χρηματαγοράς	0	0,00	0,00	0,00	0	0,00	0,00	0,00	0,00	-	0,00	A
Ετ. Επενδύσεων Χαρτοφυλακίου, Ετ. Επενδύσεων σε Ακίνητη Περιουσία, Λοιπά (πλην χρηματαγοράς) Αμοιβαία Κεφάλαια	2	0,47	0,23	4,48	0	0,00	0,00	0,00	0,23	A	0,23	A
Πιστωτικά Ιδρύματα & Πολυμερείς Αναπτυξιακές Τράπεζες	2	0,47	0,10	1,87	4	0,40	0,02	0,47	0,07	A	0,20	A
Λοιπά Χρηματοπιστωτικά Ιδρύματα (συμπεριλαμβανομένων & Εταιρειών Ειδικού Σκοπού)	5	1,16	0,18	3,48	10	1,00	0,24	4,59	-0,06	Π	0,04	A
Ιδιωτικά Μη Κερδοσκοπικά Ιδρύματα	0	0,00	0,00	0,00	0	0,00	0,00	0,00	0,00	-	0,00	A
Μη Χρηματοπιστωτικές Επιχειρήσεις	2	0,47	0,00	0,03	3	0,30	0,08	1,53	-0,08	Π	-0,07	Π
Κεντρική Κυβέρνηση	0	0,00	0,00	0,00	0	0,00	0,00	0,00	0,00	-	0,00	A
Οργανισμοί Τοπικής Αυτοδιοίκησης	0	0,00	0,00	0,00	0	0,00	0,00	0,00	0,00	-	0,00	A
Οργανισμοί Κοινωνικής Ασφάλισης	0	0,00	0,00	0,00	0	0,00	0,00	0,00	0,00	-	0,00	A
Οργανισμοί ΕΕ	1	0,23	0,04	0,86	1	0,10	0,00	0,05	0,04	A	0,00	A
Διεθνείς Οργανισμοί εκτός ΕΕ	0	0,00	0,00	0,00	0	0,00	0,00	0,00	0,00	-	0,00	A
Λοιποί Αλλοδαποί Επενδυτές	0	0,00	0,00	0,00	0	0,00	0,00	0,00	0,00	-	0,00	A
III. Λοιποί Επενδυτές	0	0,00	0,00	0,00	0	0,00	0,00	0,00	0,00	-	0,02	A
ΣΥΝΟΛΑ	430	100,00	5,18	100,00	1.005	100,00	5,18	100,00				



1.3.6 Ανάλυση Συναλλαγών βάσει Κατηγορίας Επενδυτών για τον Δείκτη FTSE / Athex Δείκτης Αγοράς

FTSE/Athex Δείκτης Αγοράς (01/02/2017-28/02/2017)	Αγορές				Πωλήσεις				Διαφορά		Διαφορά (2017)	
	Ενεργές Μεριδες		Αξία Συναλλαγών		Ενεργές Μεριδες		Αξία Συναλλαγών		Διαφορά		Διαφορά	
	Πλήθος	%	(εκατ. €)	%	Πλήθος	%	(εκατ. €)	%	(εκατ. €)	A	(εκατ. €)	A
Κατηγορίες Επενδυτών												
I. Ημεδαποί Επενδυτές	8.957	95,62	418,18	51,98	8.599	95,61	394,90	49,08	23,28	A	9,94	A
Ιδιώτες, Ελεύθεροι Επαγγελματίες, Αγρότες & Ατομικές Επιχειρήσεις	8.794	93,88	165,29	20,55	8.447	93,92	143,62	17,85	21,67	A	25,20	A
Ασφαλιστικές Εταιρίες	4	0,04	0,82	0,10	3	0,03	1,49	0,18	-0,67	Π	-0,74	Π
Επαγγελματικά Ταμεία Ιδιωτικής Ασφάλισης	1	0,01	2,85	0,35	2	0,02	3,29	0,41	-0,44	Π	-0,69	Π
Αμοιβαία Κεφάλαια Χρηματαγοράς	11	0,12	10,05	1,25	16	0,18	8,29	1,03	1,76	A	1,82	A
Ετ. Επενδύσεων Χαρτοφυλακίου, Ετ. Επενδύσεων σε Ακίνητη Περιουσία, Λοπά (πλην χρηματαγοράς) Αμοιβαία Κεφάλαια	36	0,38	19,72	2,45	41	0,46	25,21	3,13	-5,48	Π	-5,66	Π
Πιστωτικά Ιδρύματα & Πολυμερείς Αναπτυξιακές Τράπεζες	6	0,06	46,84	5,82	6	0,07	37,95	4,72	8,89	A	-6,33	Π
Λοπά Χρηματοπιστωτικά Ιδρύματα (συμπεριλαμβανομένων & Εταιρειών Ειδικού Σκοπού)	36	0,38	163,34	20,30	36	0,40	169,45	21,06	-6,11	Π	-7,98	Π
Ιδιωτικά Μη Κερδοσκοπικά Ιδρύματα	1	0,01	0,01	0,00	2	0,02	0,08	0,01	-0,07	Π	-0,08	Π
Μη Χρηματοπιστωτικές Επιχειρήσεις	67	0,72	9,25	1,15	45	0,50	5,53	0,69	3,72	A	4,34	A
Κεντρική Κυβέρνηση	1	0,01	0,01	0,00	1	0,01	0,00	0,00	0,00	A	0,00	A
Οργανισμοί Τοπικής Αυτοδιοίκησης	0	0,00	0,00	0,00	0	0,00	0,00	0,00	0,00	-	0,00	A
Οργανισμοί Κοινωνικής Ασφάλισης	0	0,00	0,00	0,00	0	0,00	0,00	0,00	0,00	-	0,06	A
Οργανισμοί ΕΕ	0	0,00	0,00	0,00	0	0,00	0,00	0,00	0,00	-	0,00	A
Λοποί Ημεδαποί Επενδυτές	0	0,00	0,00	0,00	0	0,00	0,00	0,00	0,00	-	0,00	A
II. Αλλοδαποί Επενδυτές	405	4,32	386,31	48,02	393	4,37	409,62	50,91	-23,31	Π	-9,95	Π
Ιδιώτες, Ελεύθεροι Επαγγελματίες, Αγρότες & Ατομικές Επιχειρήσεις	290	3,10	13,92	1,73	286	3,18	13,70	1,70	0,21	A	0,37	A
Ασφαλιστικές Εταιρίες	0	0,00	0,00	0,00	0	0,00	0,00	0,00	0,00	-	0,32	A
Επαγγελματικά Ταμεία Ιδιωτικής Ασφάλισης	1	0,01	0,02	0,00	2	0,02	3,53	0,44	-3,51	Π	-1,58	Π
Αμοιβαία Κεφάλαια Χρηματαγοράς	6	0,06	3,43	0,43	10	0,11	6,69	0,83	-3,25	Π	-1,13	Π
Ετ. Επενδύσεων Χαρτοφυλακίου, Ετ. Επενδύσεων σε Ακίνητη Περιουσία, Λοπά (πλην χρηματαγοράς) Αμοιβαία Κεφάλαια	18	0,19	13,16	1,64	16	0,18	8,54	1,06	4,63	A	15,17	A
Πιστωτικά Ιδρύματα & Πολυμερείς Αναπτυξιακές Τράπεζες	30	0,32	139,52	17,34	26	0,29	130,39	16,21	9,13	A	31,27	A
Λοπά Χρηματοπιστωτικά Ιδρύματα (συμπεριλαμβανομένων & Εταιρειών Ειδικού Σκοπού)	30	0,32	170,97	21,25	25	0,28	204,15	25,38	-33,18	Π	-36,76	Π
Ιδιωτικά Μη Κερδοσκοπικά Ιδρύματα	1	0,01	0,22	0,03	1	0,01	0,06	0,01	0,16	A	0,00	Π
Μη Χρηματοπιστωτικές Επιχειρήσεις	23	0,25	6,10	0,76	20	0,22	5,51	0,69	0,58	A	6,85	A
Κεντρική Κυβέρνηση	2	0,02	6,26	0,78	2	0,02	4,54	0,56	1,72	A	1,72	A
Οργανισμοί Τοπικής Αυτοδιοίκησης	0	0,00	0,00	0,00	0	0,00	0,00	0,00	0,00	-	0,00	A
Οργανισμοί Κοινωνικής Ασφάλισης	0	0,00	0,00	0,00	0	0,00	0,00	0,00	0,00	-	0,00	A
Οργανισμοί ΕΕ	4	0,04	32,72	4,07	5	0,06	32,51	4,04	0,21	A	-26,18	Π
Διεθνείς Οργανισμοί εκτός ΕΕ	0	0,00	0,00	0,00	0	0,00	0,00	0,00	0,00	-	0,00	A
Λοποί Αλλοδαποί Επενδυτές	0	0,00	0,00	0,00	0	0,00	0,00	0,00	0,00	-	0,00	A
III. Λοποί Επενδυτές	5	0,05	0,04	0,00	2	0,02	0,01	0,00	0,03	A	0,02	A
ΣΥΝΟΛΑ	9.367	100,00	804,53	100,00	8.994	100,00	804,53	100,00				



1.3.7 Ανάλυση Συναλλαγών βάσει Κατηγορίας Επενδυτών για τον Δείκτη FTSE / Athex Διεθνούς Δραστηριοποίησης Plus

FTSE/Athex Διεθνούς Δραστηριοποίησης Plus (01/02/2017-28/02/2017)	Αγορές				Πωλήσεις				Διαφορά		Διαφορά (2017)	
	Ενεργές Μερίδες		Αξία Συναλλαγών		Ενεργές Μερίδες		Αξία Συναλλαγών		Διαφορά		Διαφορά (2017)	
	Πλήθος	%	(εκατ. €)	%	Πλήθος	%	(εκατ. €)	%	(εκατ. €)		(εκατ. €)	
Κατηγορίες Επενδυτών												
I. Ημεδαποί Επενδυτές	2.466	96,25	51,12	41,91	3.842	97,41	56,01	45,92	-4,89	Π	-14,17	Π
Ιδιώτες, Ελεύθεροι Επαγγελματίες, Αγρότες & Ατομικές Επιχειρήσεις	2.378	92,82	21,17	17,35	3.757	95,26	25,18	20,64	-4,01	Π	-9,06	Π
Ασφαλιστικές Εταιρίες	3	0,12	0,11	0,09	2	0,05	0,84	0,69	-0,73	Π	-1,02	Π
Επαγγελματικά Ταμεία Ιδιωτικής Ασφάλισης	1	0,04	0,81	0,66	1	0,03	0,16	0,13	0,65	A	0,93	A
Αμοibaία Κεφάλαια Χρηματαγοράς	9	0,35	2,06	1,69	14	0,35	3,21	2,64	-1,16	Π	-1,69	Π
Ετ. Επενδύσεων Χαρτοφυλακίου, Ετ. Επενδύσεων σε Ακίνητη Περιουσία, Λοπά (πλην χρηματαγοράς) Αμοibaία Κεφάλαια	24	0,94	5,55	4,55	25	0,63	7,22	5,92	-1,67	Π	-3,54	Π
Πιστωτικά Ιδρύματα & Πολυμερείς Αναπτυξιακές Τράπεζες	5	0,20	6,39	5,24	4	0,10	8,74	7,17	-2,35	Π	-4,32	Π
Λοπά Χρηματοπιστωτικά Ιδρύματα (συμπεριλαμβανομένων & Εταιρειών Ειδικού Σκοπού)	21	0,82	14,35	11,77	21	0,53	10,29	8,44	4,06	A	3,97	A
Ιδιωτικά Μη Κερδοσκοπικά Ιδρύματα	0	0,00	0,00	0,00	1	0,03	0,03	0,03	-0,03	Π	-0,03	Π
Μη Χρηματοπιστωτικές Επιχειρήσεις	25	0,98	0,68	0,56	16	0,41	0,33	0,27	0,36	A	0,57	A
Κεντρική Κυβέρνηση	0	0,00	0,00	0,00	1	0,03	0,00	0,00	0,00	Π	0,00	Π
Οργανισμοί Τοπικής Αυτοδιοίκησης	0	0,00	0,00	0,00	0	0,00	0,00	0,00	0,00	-	0,00	A
Οργανισμοί Κοινωνικής Ασφάλισης	0	0,00	0,00	0,00	0	0,00	0,00	0,00	0,00	-	0,02	A
Οργανισμοί ΕΕ	0	0,00	0,00	0,00	0	0,00	0,00	0,00	0,00	-	0,00	A
Λοποί Ημεδαποί Επενδυτές	0	0,00	0,00	0,00	0	0,00	0,00	0,00	0,00	-	0,00	A
II. Αλλοδαποί Επενδυτές	96	3,75	70,85	58,09	101	2,56	65,96	54,08	4,89	A	14,16	A
Ιδιώτες, Ελεύθεροι Επαγγελματίες, Αγρότες & Ατομικές Επιχειρήσεις	36	1,41	0,25	0,20	43	1,09	0,34	0,28	-0,09	Π	-0,04	Π
Ασφαλιστικές Εταιρίες	0	0,00	0,00	0,00	0	0,00	0,00	0,00	0,00	-	0,00	A
Επαγγελματικά Ταμεία Ιδιωτικής Ασφάλισης	0	0,00	0,00	0,00	2	0,05	0,94	0,77	-0,94	Π	-0,94	Π
Αμοibaία Κεφάλαια Χρηματαγοράς	3	0,12	2,12	1,74	6	0,15	4,02	3,30	-1,90	Π	-4,23	Π
Ετ. Επενδύσεων Χαρτοφυλακίου, Ετ. Επενδύσεων σε Ακίνητη Περιουσία, Λοπά (πλην χρηματαγοράς) Αμοibaία Κεφάλαια	4	0,16	3,20	2,63	3	0,08	0,52	0,42	2,69	A	8,10	A
Πιστωτικά Ιδρύματα & Πολυμερείς Αναπτυξιακές Τράπεζες	22	0,86	19,22	15,76	14	0,35	15,96	13,09	3,25	A	-2,99	Π
Λοπά Χρηματοπιστωτικά Ιδρύματα (συμπεριλαμβανομένων & Εταιρειών Ειδικού Σκοπού)	17	0,66	34,68	28,43	18	0,46	38,09	31,22	-3,41	Π	6,70	A
Ιδιωτικά Μη Κερδοσκοπικά Ιδρύματα	1	0,04	0,22	0,18	0	0,00	0,00	0,00	0,22	A	0,22	A
Μη Χρηματοπιστωτικές Επιχειρήσεις	8	0,31	0,17	0,14	9	0,23	0,52	0,42	-0,35	Π	0,94	A
Κεντρική Κυβέρνηση	2	0,08	6,26	5,13	2	0,05	1,42	1,17	4,84	A	4,84	A
Οργανισμοί Τοπικής Αυτοδιοίκησης	0	0,00	0,00	0,00	0	0,00	0,00	0,00	0,00	-	0,00	A
Οργανισμοί Κοινωνικής Ασφάλισης	0	0,00	0,00	0,00	0	0,00	0,00	0,00	0,00	-	0,00	A
Οργανισμοί ΕΕ	3	0,12	4,73	3,88	4	0,10	4,15	3,40	0,58	A	1,57	A
Διεθνείς Οργανισμοί εκτός ΕΕ	0	0,00	0,00	0,00	0	0,00	0,00	0,00	0,00	-	0,00	A
Λοποί Αλλοδαποί Επενδυτές	0	0,00	0,00	0,00	0	0,00	0,00	0,00	0,00	-	0,00	A
III. Λοποί Επενδυτές	0	0,00	0,00	0,00	1	0,03	0,00	0,00	0,00	Π	0,02	A
ΣΥΝΟΛΑ	2.562	100,00	121,97	100,00	3.944	100,00	121,97	100,00				



1.3.8 Ανάλυση Συναλλαγών βάσει Κατηγορίας Επενδυτών για τον Δείκτη Τιμών Μεσαίας & Μικρής Κεφαλοποίησης

Δείκτης Τιμών Μεσαίας & Μικρής Κεφ. (01/02/2017-28/02/2017)	Αγορές				Πωλήσεις				Διαφορά		Διαφορά (2017)	
	Ενεργές Μεριδές		Αξία Συναλλαγών		Ενεργές Μεριδές		Αξία Συναλλαγών		Διαφορά		Διαφορά	
	Πλήθος	%	(εκατ. €)	%	Πλήθος	%	(εκατ. €)	%	(εκατ. €)		(εκατ. €)	
Κατηγορίες Επενδυτών												
I. Ημεδαποί Επενδυτές	259	96,64	0,44	78,55	452	97,62	0,52	91,72	-0,07	Π	-0,03	Π
Ιδιώτες, Ελεύθεροι Επαγγελματίες, Αγρότες & Ατομικές Επιχειρήσεις	253	94,40	0,41	72,88	446	96,33	0,49	87,28	-0,08	Π	-0,20	Π
Ασφαλιστικές Εταιρίες	0	0,00	0,00	0,00	0	0,00	0,00	0,00	0,00	-	0,00	Π
Επαγγελματικά Ταμεία Ιδιωτικής Ασφάλισης	0	0,00	0,00	0,00	0	0,00	0,00	0,00	0,00	-	0,00	A
Αμοibaία Κεφάλαια Χρηματαγοράς	0	0,00	0,00	0,00	0	0,00	0,00	0,00	0,00	-	0,04	A
Ετ. Επενδύσεων Χαρτοφυλακίου, Ετ. Επενδύσεων σε Ακίνητη Περιουσία, Λοπά (πλην χρηματαγοράς) Αμοibaία Κεφάλαια	0	0,00	0,00	0,00	1	0,22	0,00	0,02	0,00	Π	-0,01	Π
Πιστωτικά Ιδρύματα & Πολυμερείς Αναπτυξιακές Τράπεζες	0	0,00	0,00	0,00	0	0,00	0,00	0,00	0,00	-	0,00	A
Λοπά Χρηματοπιστωτικά Ιδρύματα (συμπεριλαμβανομένων & Εταιρειών Ειδικού Σκοπού)	4	1,49	0,03	4,48	4	0,86	0,02	4,35	0,00	A	0,00	Π
Ιδιωτικά Μη Κερδοσκοπικά Ιδρύματα	0	0,00	0,00	0,00	0	0,00	0,00	0,00	0,00	-	0,00	A
Μη Χρηματοπιστωτικές Επιχειρήσεις	2	0,75	0,01	1,19	1	0,22	0,00	0,06	0,01	A	0,14	A
Κεντρική Κυβέρνηση	0	0,00	0,00	0,00	0	0,00	0,00	0,00	0,00	-	0,00	A
Οργανισμοί Τοπικής Αυτοδιοίκησης	0	0,00	0,00	0,00	0	0,00	0,00	0,00	0,00	-	0,00	A
Οργανισμοί Κοινωνικής Ασφάλισης	0	0,00	0,00	0,00	0	0,00	0,00	0,00	0,00	-	0,00	A
Οργανισμοί ΕΕ	0	0,00	0,00	0,00	0	0,00	0,00	0,00	0,00	-	0,00	A
Λοποί Ημεδαποί Επενδυτές	0	0,00	0,00	0,00	0	0,00	0,00	0,00	0,00	-	0,00	A
II. Αλλοδαποί Επενδυτές	9	3,36	0,12	21,45	11	2,38	0,05	8,28	0,07	A	0,03	A
Ιδιώτες, Ελεύθεροι Επαγγελματίες, Αγρότες & Ατομικές Επιχειρήσεις	2	0,75	0,01	1,53	3	0,65	0,01	0,98	0,00	A	-0,02	Π
Ασφαλιστικές Εταιρίες	0	0,00	0,00	0,00	0	0,00	0,00	0,00	0,00	-	0,00	A
Επαγγελματικά Ταμεία Ιδιωτικής Ασφάλισης	0	0,00	0,00	0,00	0	0,00	0,00	0,00	0,00	-	0,00	A
Αμοibaία Κεφάλαια Χρηματαγοράς	0	0,00	0,00	0,00	0	0,00	0,00	0,00	0,00	-	0,00	A
Ετ. Επενδύσεων Χαρτοφυλακίου, Ετ. Επενδύσεων σε Ακίνητη Περιουσία, Λοπά (πλην χρηματαγοράς) Αμοibaία Κεφάλαια	0	0,00	0,00	0,00	0	0,00	0,00	0,00	0,00	-	0,00	A
Πιστωτικά Ιδρύματα & Πολυμερείς Αναπτυξιακές Τράπεζες	3	1,12	0,07	12,15	2	0,43	0,01	1,81	0,06	A	0,08	A
Λοπά Χρηματοπιστωτικά Ιδρύματα (συμπεριλαμβανομένων & Εταιρειών Ειδικού Σκοπού)	3	1,12	0,04	7,77	4	0,86	0,03	4,45	0,02	A	-0,03	Π
Ιδιωτικά Μη Κερδοσκοπικά Ιδρύματα	0	0,00	0,00	0,00	0	0,00	0,00	0,00	0,00	-	0,00	A
Μη Χρηματοπιστωτικές Επιχειρήσεις	1	0,37	0,00	0,00	1	0,22	0,00	0,17	0,00	Π	0,00	Π
Κεντρική Κυβέρνηση	0	0,00	0,00	0,00	0	0,00	0,00	0,00	0,00	-	0,00	A
Οργανισμοί Τοπικής Αυτοδιοίκησης	0	0,00	0,00	0,00	0	0,00	0,00	0,00	0,00	-	0,00	A
Οργανισμοί Κοινωνικής Ασφάλισης	0	0,00	0,00	0,00	0	0,00	0,00	0,00	0,00	-	0,00	A
Οργανισμοί ΕΕ	0	0,00	0,00	0,00	1	0,22	0,00	0,87	0,00	Π	0,00	A
Διεθνείς Οργανισμοί εκτός ΕΕ	0	0,00	0,00	0,00	0	0,00	0,00	0,00	0,00	-	0,00	A
Λοποί Αλλοδαποί Επενδυτές	0	0,00	0,00	0,00	0	0,00	0,00	0,00	0,00	-	0,00	A
III. Λοποί Επενδυτές	0	0,00	0,00	0,00	0	0,00	0,00	0,00	0,00	-	0,02	A
ΣΥΝΟΛΑ	268	100,00	0,56	100,00	463	100,00	0,56	100,00				

Σημείωση για τους πίνακες της ενότητας: Για τον υπολογισμό των μεγεθών σε πίνακες που αφορούν Δείκτες ή Κατηγορίες του Χ.Α. δεν λαμβάνονται υπόψη οι συναλλαγές τυχόν δικαιωμάτων που έχουν προκύψει από τις αξίες.



1.3.9 Ανάλυση Συναλλαγών βάσει Γεωγραφικής Κατανομής στην Ελληνική Επικράτεια

Έλληνες επενδυτές (01/02/2017-28/02/2017)	Αγορές				Πωλήσεις				Διαφορά (εκατ. €)
	Ενεργές Μεριδές		Αξία Συναλλαγών		Ενεργές Μεριδές		Αξία Συναλλαγών		
	Πλήθος	%	(εκατ. €)	%	Πλήθος	%	(εκατ. €)	%	
Περιφέρειες									
Αττική	5.017	52,07	366,78	84,12	5.980	52,28	355,39	85,86	11,39 A
Κεντρική Μακεδονία	1.046	10,86	14,75	3,38	1.219	10,66	13,43	3,24	1,32 A
Θεσσαλία	472	4,90	7,11	1,63	542	4,74	6,35	1,53	0,76 A
Κρήτη	374	3,88	5,79	1,33	500	4,37	5,53	1,34	0,26 A
Αν. Μακεδονία - Θράκη	256	2,66	6,95	1,59	335	2,93	3,36	0,81	3,59 A
Πελοπόννησος	354	3,67	3,63	0,83	450	3,93	3,74	0,90	-0,11 Π
Δυτική Ελλάδα	337	3,50	3,92	0,90	389	3,40	3,29	0,79	0,63 A
Στερεά Ελλάδα	203	2,11	3,48	0,80	282	2,47	3,08	0,74	0,39 A
Δυτική Μακεδονία	183	1,90	1,91	0,44	237	2,07	2,26	0,55	-0,36 Π
Ήπειρος	179	1,86	2,13	0,49	195	1,70	1,76	0,42	0,37 A
Νότιο Αιγαίο	145	1,50	1,91	0,44	171	1,49	1,66	0,40	0,25 A
Ιόνια Νησιά	118	1,22	1,11	0,26	120	1,05	0,86	0,21	0,26 A
Βόρειο Αιγαίο	77	0,80	0,81	0,19	112	0,98	0,63	0,15	0,18 A
Μη Έγκυροι Τ.Κ.	874	9,07	15,78	3,62	907	7,93	12,60	3,04	3,18 A
Σύνολο	9.635	100,00	436,05	100,00	11.439	100,00	413,93	100,00	22,12 A

Σημειώσεις:

1. Η γεωγραφική ταξινόμηση των Μεριδών βασίστηκε στη κατηγοριοποίηση της Ελληνικής Επικράτειας σε περιφέρειες, σύμφωνα με τα στοιχεία του Υπουργείου Εσωτερικών.
2. Η ταξινόμηση αφορά Μεριδές Επενδυτών όπου έχει δηλωθεί η Ελλάδα ως Χώρα Φορολογικής Κατοικίας και γίνεται με βάση τους ταχυδρομικούς κωδικούς που έχουν καταχωρηθεί στην Μεριδα.
3. Οι περιφέρειες εμφανίζονται σε φθίνουσα διάταξη ως προς την Αξία Συναλλαγών.

1.3.10 Ανάλυση Συναλλαγών βάσει Γεωγραφικής Κατανομής Λοιπών Επενδυτών (αταξινόμητοι)

Λοιποί επενδυτές (01/02/2017-28/02/2017)	Αγορές				Πωλήσεις				Διαφορά (εκατ. €)
	Ενεργές Μεριδές		Αξία Συναλλαγών		Ενεργές Μεριδές		Αξία Συναλλαγών		
	Πλήθος	%	(εκατ. €)	%	Πλήθος	%	(εκατ. €)	%	
Χώρες									
Άλλο	5	-	0,04	-	2	-	0,01	-	0,03 A

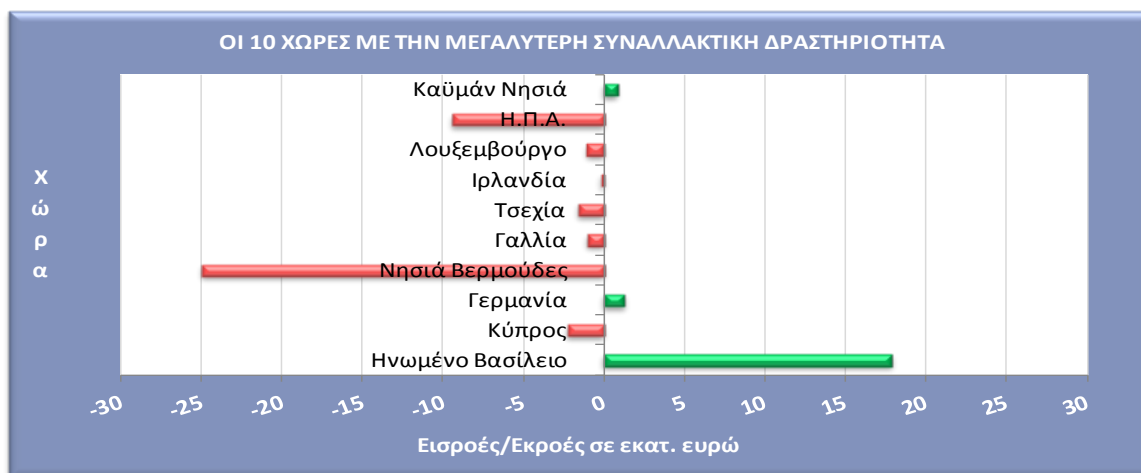
Σημειώσεις:

1. Η ταξινόμηση αφορά Μεριδές επενδυτών όπου δεν έχει δηλωθεί Χώρα Φορολογικής κατοικίας.
2. Τα στοιχεία που παρουσιάζονται συμπίπτουν με την κατηγορία III Λοιποί Επενδυτές της παραγράφου Ανάλυση Συναλλαγών βάσει Κατηγορίας Επενδυτών για το σύνολο των Μετοχών και αναφέρονται για λόγους τάξης.



1.3.11 Ανάλυση Συναλλαγών βάσει Γεωγραφικής Κατανομής Αλλοδαπών Επενδυτών

Ξένοι επενδυτές (01/02/2017-28/02/2017)	Αγορές				Πωλήσεις				Διαφορά (εκατ. €)
	Ενεργές Μεριδές		Αξία Συναλλαγών		Ενεργές Μεριδές		Αξία Συναλλαγών		
	Πλήθος	%	(εκατ. €)	%	Πλήθος	%	(εκατ. €)	%	
Χώρες									
Οι 30 χώρες με την μεγαλύτερη συμμετοχή μεριδών στην αξία συναλλαγών	418	99,76	389,59	100,00	411	99,52	411,73	100,00	-22,15 Π
Ηνωμένο Βασίλειο	33	7,88	279,05	71,63	32	7,75	261,23	63,45	17,82 Α
Κύπρος	307	73,27	17,46	4,48	293	70,94	19,72	4,79	-2,26 Π
Γερμανία	4	0,95	17,42	4,47	5	1,21	16,16	3,92	1,26 Α
Νησιά Βερμούδες	1	0,24	2,57	0,66	1	0,24	27,51	6,68	-24,94 Π
Γαλλία	11	2,63	13,00	3,34	12	2,91	14,01	3,40	-1,01 Π
Τσεχία	1	0,24	12,20	3,13	1	0,24	13,77	3,34	-1,58 Π
Ιρλανδία	2	0,48	12,19	3,13	3	0,73	12,39	3,01	-0,20 Π
Λουξεμβούργο	14	3,34	11,16	2,86	13	3,15	12,23	2,97	-1,07 Π
Η.Π.Α.	5	1,19	5,60	1,44	7	1,69	15,01	3,64	-9,40 Π
Καϋμάν Νησιά	8	1,91	9,21	2,36	8	1,94	8,37	2,03	0,83 Α
Ηνωμένα Αραβικά Εμιράτα	1	0,24	3,84	0,99	1	0,24	2,62	0,64	1,22 Α
Κουβέιτ	1	0,24	2,42	0,62	1	0,24	1,92	0,47	0,50 Α
Βέλγιο	0	0,00	0,00	0,00	1	0,24	3,39	0,82	-3,39 Π
Ολλανδία	2	0,48	0,03	0,01	2	0,48	1,35	0,33	-1,32 Π
Καναδάς	2	0,48	0,03	0,01	5	1,21	0,98	0,24	-0,96 Π
Ιταλία	3	0,72	0,85	0,22	3	0,73	0,14	0,03	0,72 Α
Ισπανία	3	0,72	0,97	0,25	0	0,00	0,00	0,00	0,97 Α
Λιβερία	4	0,95	0,33	0,08	7	1,69	0,24	0,06	0,09 Α
Ισημερινή Γουινέα	1	0,24	0,27	0,07	1	0,24	0,27	0,07	0,00 Π
Νησιά Marshall	4	0,95	0,44	0,11	3	0,73	0,10	0,02	0,34 Α
Ελβετία	1	0,24	0,25	0,06	1	0,24	0,02	0,00	0,24 Α
Μονακό	1	0,24	0,13	0,03	1	0,24	0,11	0,03	0,02 Α
Αυστρία	1	0,24	0,07	0,02	1	0,24	0,05	0,01	0,01 Α
Αυστραλία	1	0,24	0,04	0,01	2	0,48	0,04	0,01	0,00 Π
Λιχτενστάιν	0	0,00	0,00	0,00	1	0,24	0,06	0,02	-0,06 Π
Βουλγαρία	1	0,24	0,01	0,00	1	0,24	0,02	0,00	-0,01 Π
Παναμάς	1	0,24	0,03	0,01	0	0,00	0,00	0,00	0,03 Α
Αλβανία	3	0,72	0,01	0,00	3	0,73	0,01	0,00	0,00 Α
Μπελιζ	1	0,24	0,00	0,00	1	0,24	0,01	0,00	-0,01 Π
Ρωσία	1	0,24	0,00	0,00	1	0,24	0,00	0,00	0,00 Π
Λοιπές Χώρες	1	0,24	0,00	0,00	2	0,48	0,00	0,00	0,00 Α
Σύνολο	419	100,00	389,59	100,00	413	100,00	411,73	100,00	-22,15 Π
Σύνολο ΕΕ χωρίς Ελλάδα	382	91,17	364,41	93,54	368	89,10	354,46	86,09	9,96 Α
Χώρες εκτός ΕΕ	37	8,83	25,17	6,46	45	10,90	57,27	13,91	-32,10 Α



Σημειώσεις:

1. Η ταξινόμηση αφορά Μεριδές επενδυτών όπου έχει δηλωθεί άλλη Χώρα Φορολογική κατοικίας πέραν της Ελλάδας.
2. Η ταξινόμηση έχει γίνει βάσει των κωδικών χωρών που συμπεριλαμβάνονται στο πρότυπο ISO 3166-1:1997.
3. Οι χώρες εμφανίζονται σε φθίνουσα διάταξη ως προς την Αξία Συναλλαγών.

2 Συμμετοχή Επενδυτών

2.1 Συμμετοχή Επενδυτών σε Μετοχές – Στοιχεία Μηνός Φεβρουαρίου 2017

2.1.1 Συμμετοχή Επενδυτών στο Σύνολο Εισηγμένων και τις Βασικές Κατηγορίες Αγοράς Αξιών

Κεφαλαιοποίηση (Στοιχεία: 28/02/2017)	Σύνολο Εισηγμένων						Κύρια Αγορά					
	Μεριδ. με υπόλ.		Κεφαλαιοποίηση (με ΤΧΣ)		Κεφαλαιοποίηση (χωρίς ΤΧΣ)		Μεριδ. με υπόλ.		Κεφαλαιοποίηση (με ΤΧΣ)		Κεφαλαιοποίηση (χωρίς ΤΧΣ)	
	Πλήθος	%	(εκατ. €)	%	(εκατ. €)	%	Πλήθος	%	(εκατ. €)	%	(εκατ. €)	%
Κατηγορίες Επενδυτών												
I. Ημεδαποί Επενδυτές	696.213	98,23	15.407,25	40,77	13.776,15	38,10	581.467	98,14	12.092,53	37,15	10.461,43	33,84
Ιδιώτες, Ελεύθεροι Επαγγελματίες, Αγρότες & Ατομικές Επιχειρήσεις	690.109	97,37	5.974,83	15,81	5.974,83	16,52	577.341	97,44	5.343,86	16,42	5.343,86	17,28
Ασφαλιστικές Εταιρίες	57	0,01	105,46	0,28	105,46	0,29	53	0,01	103,39	0,32	103,39	0,33
Επαγγελματικά Ταμεία Ιδιωτικής Ασφάλισης	15	0,00	67,58	0,18	67,58	0,19	13	0,00	67,48	0,21	67,48	0,22
Αμοιβαία Κεφάλαια Χρηματαγοράς	27	0,00	390,66	1,03	390,66	1,08	21	0,00	385,16	1,18	385,16	1,25
Ετ. Επενδύσεων Χαρτοφυλακίου, Ετ. Επενδύσεων σε Ακίνητη Περιουσία, Λοπά (πλην χρηματαγοράς) Αμοιβαία Κεφάλαια	96	0,01	2.597,88	6,87	2.597,88	7,18	84	0,01	612,70	1,88	612,70	1,98
Πιστωτικά Ιδρύματα & Πολυμερείς Αναπτυξιακές Τράπεζες	41	0,01	817,84	2,16	817,84	2,26	37	0,01	422,82	1,30	422,82	1,37
Λοπά Χρηματοπιστωτικά Ιδρύματα (συμπεριλαμβανομένων & Εταιρειών Ειδικού Σκοπού)	148	0,02	92,62	0,25	92,62	0,26	119	0,02	91,96	0,28	91,96	0,30
Ιδιωτικά Μη Κερδοσκοπικά Ιδρύματα	637	0,09	275,09	0,73	275,09	0,76	576	0,10	222,64	0,68	222,64	0,72
Μη Χρηματοπιστωτικές Επιχειρήσεις	2.367	0,33	2.891,02	7,65	2.891,02	8,00	2.069	0,35	2.654,54	8,16	2.654,54	8,59
Κεντρική Κυβέρνηση	44	0,01	42,49	0,11	42,49	0,12	40	0,01	37,13	0,11	37,13	0,12
Όργανισμοί Τοπικής Αυτοδιοίκησης	32	0,00	0,63	0,00	0,63	0,00	23	0,00	0,60	0,00	0,60	0,00
Όργανισμοί Κοινωνικής Ασφάλισης	76	0,01	515,20	1,36	515,20	1,42	73	0,01	514,48	1,58	514,48	1,66
Όργανισμοί ΕΕ	0	0,00	0,00	0,00	0,00	0,00	0	0,00	0,00	0,00	0,00	0,00
Λοιποί Ημεδαποί Επενδυτές	2.563	0,36	4,84	0,01	4,84	0,01	1.017	0,17	4,67	0,01	4,67	0,02
Ταμείο Χρηματοπιστωτικής Σταθερότητας (ΤΧΣ)	1	0,00	1.631,10	4,32			1	0,00	1.631,10	5,01		0,00
II. Αλλοδαποί Επενδυτές	12.252	1,73	22.362,31	59,18	22.362,31	61,85	10.744	1,81	20.442,98	62,81	20.442,98	66,12
Ιδιώτες, Ελεύθεροι Επαγγελματίες, Αγρότες & Ατομικές Επιχειρήσεις	8.832	1,25	713,74	1,89	713,74	1,97	7.512	1,27	477,05	1,47	477,05	1,54
Ασφαλιστικές Εταιρίες	66	0,01	1.126,89	2,98	1.126,89	3,12	63	0,01	446,47	1,37	446,47	1,44
Επαγγελματικά Ταμεία Ιδιωτικής Ασφάλισης	294	0,04	812,53	2,15	812,53	2,25	292	0,05	812,37	2,50	812,37	2,63
Αμοιβαία Κεφάλαια Χρηματαγοράς	389	0,05	1.973,52	5,22	1.973,52	5,46	382	0,06	1.971,15	6,06	1.971,15	6,38
Ετ. Επενδύσεων Χαρτοφυλακίου, Ετ. Επενδύσεων σε Ακίνητη Περιουσία, Λοπά (πλην χρηματαγοράς) Αμοιβαία Κεφάλαια	1.023	0,14	6.721,68	17,79	6.721,68	18,59	992	0,17	6.269,44	19,26	6.269,44	20,28
Πιστωτικά Ιδρύματα & Πολυμερείς Αναπτυξιακές Τράπεζες	580	0,08	2.891,97	7,65	2.891,97	8,00	561	0,09	2.864,83	8,80	2.864,83	9,27
Λοπά Χρηματοπιστωτικά Ιδρύματα (συμπεριλαμβανομένων & Εταιρειών Ειδικού Σκοπού)	255	0,04	1.938,76	5,13	1.938,76	5,36	239	0,04	1.925,26	5,92	1.925,26	6,23
Ιδιωτικά Μη Κερδοσκοπικά Ιδρύματα	32	0,00	52,36	0,14	52,36	0,14	32	0,01	52,36	0,16	52,36	0,17
Μη Χρηματοπιστωτικές Επιχειρήσεις	692	0,10	5.153,56	13,64	5.153,56	14,25	590	0,10	4.646,95	14,28	4.646,95	15,03
Κεντρική Κυβέρνηση	21	0,00	493,49	1,31	493,49	1,36	21	0,00	493,49	1,52	493,49	1,60
Όργανισμοί Τοπικής Αυτοδιοίκησης	7	0,00	7,60	0,02	7,60	0,02	7	0,00	7,60	0,02	7,60	0,02
Όργανισμοί Κοινωνικής Ασφάλισης	25	0,00	49,53	0,13	49,53	0,14	25	0,00	49,53	0,15	49,53	0,16
Όργανισμοί ΕΕ	8	0,00	190,84	0,51	190,84	0,53	8	0,00	190,81	0,59	190,81	0,62
Διεθνείς Όργανισμοί εκτός ΕΕ	7	0,00	235,68	0,62	235,68	0,65	7	0,00	235,68	0,72	235,68	0,76
Λοιποί Αλλοδαποί Επενδυτές	21	0,00	0,15	0,00	0,15	0,00	13	0,00	0,01	0,00	0,01	0,00
III. Λοιποί Επενδυτές	319	0,05	18,81	0,05	18,81	0,05	279	0,05	12,29	0,04	12,29	0,04
ΣΥΝΟΛΑ	708.784	100,00	37.788,37	100,00	36.157,27	100,00	592.490	100,00	32.547,81	100,00	30.916,71	100,00

Σημείωση : Για τις περιπτώσεις των εισηγμένων εταιρειών που διαπραγματεύονται και εκτός Ελλάδος, η κεφαλαιοποίησή τους υπολογίζεται λαμβάνοντας υπόψη μόνο τα τεμάχια που είναι καταχωρημένα στο Ελληνικό Κεντρικό Αποθετήριο Τίτλων (πχ. COCA-COLA HBC AG, VIOHALCO SA/NV, CENERGY HOLDINGS).

2.1.2 Συμμετοχή Επενδυτών σε Μετοχές που συνθέτουν τον Δείκτη FTSE / Athex Large Cap & Μ.Ο. Μετόχων που συνθέτουν τον Δείκτη

Κεφαλαιοποίηση (Στοιχεία: 28/02/2017)	FTSE/Athex Large Cap					
	Μερίδ. με υπόλ.		Κεφαλαιοποίηση (με ΤΧΣ)		Κεφαλαιοποίηση (χωρίς ΤΧΣ)	
	Πλήθος	%	(εκατ. €)	%	(εκατ. €)	%
Κατηγορίες Επενδυτών						
I. Ημεδαποί Επενδυτές	452.700	98,18	8.835,90	31,64	7.204,80	27,40
Ιδιώτες, Ελεύθεροι Επαγγελματίες, Αγρότες & Ατομικές Επιχειρήσεις	449.853	97,56	3.391,15	12,14	3.391,15	12,90
Ασφαλιστικές Εταιρίες	44	0,01	98,30	0,35	98,30	0,37
Επαγγελματικά Ταμεία Ιδιωτικής Ασφάλισης	12	0,00	65,13	0,23	65,13	0,25
Αμοιβαία Κεφάλαια Χρηματαγοράς	19	0,00	351,04	1,26	351,04	1,33
Ετ. Επενδύσεων Χαρτοφυλακίου, Ετ. Επενδύσεων σε Ακίνητη Περιουσία, Λοπά (πλην χρηματαγοράς) Αμοιβαία Κεφάλαια	69	0,01	486,70	1,74	486,70	1,85
Πιστωτικά Ιδρύματα & Πολυμερείς Αναπτυξιακές Τράπεζες	29	0,01	297,08	1,06	297,08	1,13
Λοπά Χρηματοπιστωτικά Ιδρύματα (συμπεριλαμβανομένων & Εταιρειών Ειδικού Σκοπού)	72	0,02	59,54	0,21	59,54	0,23
Ιδιωτικά Μη Κερδοσκοπικά Ιδρύματα	505	0,11	196,69	0,70	196,69	0,75
Μη Χρηματοπιστωτικές Επιχειρήσεις	1.571	0,34	1.844,35	6,60	1.844,35	7,01
Κεντρική Κυβέρνηση	38	0,01	25,76	0,09	25,76	0,10
Οργανισμοί Τοπικής Αυτοδιοίκησης	21	0,00	0,34	0,00	0,34	0,00
Οργανισμοί Κοινωνικής Ασφάλισης	70	0,02	384,67	1,38	384,67	1,46
Οργανισμοί ΕΕ	0	0,00	0,00	0,00	0,00	0,00
Λοποί Ημεδαποί Επενδυτές	396	0,09	4,06	0,01	4,06	0,02
Ταμείο Χρηματοπιστωτικής Σταθερότητας (ΤΧΣ)	1	0,00	1.631,10	5,84		
II. Αλλοδαποί Επενδυτές	8.146	1,77	19.086,35	68,34	19.086,35	72,58
Ιδιώτες, Ελεύθεροι Επαγγελματίες, Αγρότες & Ατομικές Επιχειρήσεις	5.318	1,15	412,32	1,48	412,32	1,57
Ασφαλιστικές Εταιρίες	61	0,01	443,89	1,59	443,89	1,69
Επαγγελματικά Ταμεία Ιδιωτικής Ασφάλισης	286	0,06	804,85	2,88	804,85	3,06
Αμοιβαία Κεφάλαια Χρηματαγοράς	370	0,08	1.924,17	6,89	1.924,17	7,32
Ετ. Επενδύσεων Χαρτοφυλακίου, Ετ. Επενδύσεων σε Ακίνητη Περιουσία, Λοπά (πλην χρηματαγοράς) Αμοιβαία Κεφάλαια	937	0,20	6.005,60	21,50	6.005,60	22,84
Πιστωτικά Ιδρύματα & Πολυμερείς Αναπτυξιακές Τράπεζες	519	0,11	2.705,75	9,69	2.705,75	10,29
Λοπά Χρηματοπιστωτικά Ιδρύματα (συμπεριλαμβανομένων & Εταιρειών Ειδικού Σκοπού)	205	0,04	1.827,05	6,54	1.827,05	6,95
Ιδιωτικά Μη Κερδοσκοπικά Ιδρύματα	31	0,01	46,11	0,17	46,11	0,18
Μη Χρηματοπιστωτικές Επιχειρήσεις	348	0,08	3.971,63	14,22	3.971,63	15,10
Κεντρική Κυβέρνηση	21	0,00	492,43	1,76	492,43	1,87
Οργανισμοί Τοπικής Αυτοδιοίκησης	7	0,00	7,40	0,03	7,40	0,03
Οργανισμοί Κοινωνικής Ασφάλισης	25	0,01	48,47	0,17	48,47	0,18
Οργανισμοί ΕΕ	7	0,00	161,00	0,58	161,00	0,61
Διεθνείς Οργανισμοί εκτός ΕΕ	7	0,00	235,68	0,84	235,68	0,90
Λοποί Αλλοδαποί Επενδυτές	4	0,00	0,00	0,00	0,00	0,00
III. Λοποί Επενδυτές	240	0,05	6,74	0,02	6,74	0,03
ΣΥΝΟΛΑ	461.086	100,00	27.928,99	100,00	26.297,89	100,00

Μέσος Όρος Μετόχων των ISINS που συνθέτουν τον FTSE/XA Large Cap			
ISIN	Περιγραφή ISIN	Μ.Ο. Μετόχων (01/02/2017 - 28/02/2017)	Μ.Ο. Μετόχων 2017
		Πλήθος	Πλήθος
GRS015003007	ALPHA ΤΡΑΠΕΖΑ Α.Ε. (ΚΟ)	123.137	123.183
CH0198251305	COCA-COLA HBC AG (ΚΟ)	2.902	2.906
GRS294003009	FOLLI-FOLLIE A.E.B.T.E. (ΚΟ)	7.875	7.857
GRS491003000	GRIVALIA PROPERTIES A.E.E.A.P. (ΚΟ)	7.364	7.374
GRS282183003	JUMBO ΑΝΩΝΥΜΗ ΕΜΠΟΡΙΚΗ ΕΤΑΙΡΙΑ (ΚΟ)	4.114	4.057
GRS245213004	LAMDA DEVELOPMENT A.E. (ΚΟ)	1.789	1.774
-	VIOHALCO SA/ΝV (ΚΑ)	18.117	18.172
GRS495003006	ΑΕΡΟΠΟΡΙΑ ΑΙΓΑΙΟΥ (ΚΟ)	43.046	43.174
GRS074083007	ΑΝΩΝΥΜΟΣ ΕΤΑΙΡΙΑ ΤΣΙΜΕΝΤΩΝ ΤΙΤΑΝ (ΚΟ)	7.543	7.564
GRS145003000	ΓΕΚ ΤΕΡΝΑ Α.Ε. ΣΥΜ/ΧΩΝ, ΑΚΙΝΗΤΩΝ, ΚΑΤΑΣΚΕΥΩΝ (ΚΟ)	10.774	10.810
GRS204003008	ΓΡ. ΣΑΡΑΝΤΗΣ Α.Β.Ε.Ε. (ΚΟ)	1.607	1.601
GRS434003000	ΔΗΜΟΣΙΑ ΕΠΙΧΕΙΡΗΣΗ ΗΛΕΚΤΡΙΣΜΟΥ ΑΕ (ΚΟ)	21.718	21.699
GRS003003027	ΕΘΝΙΚΗ ΤΡΑΠΕΖΑ ΤΗΣ ΕΛΛΑΔΟΣ Α.Ε. (ΚΟ)	194.380	194.565
GRS191213008	ΕΛΛΑΚΤΟΡ Α.Ε. (ΚΟ)	23.422	23.446
GRS298343005	ΕΛΛΗΝΙΚΑ ΠΕΤΡΕΛΑΙΑ Α.Ε. (ΚΟ)	80.012	80.124
GRS395363005	ΕΛΛΗΝΙΚΑ ΧΡΗΜΑΤΙΣΤΗΡΙΑ - ΧΡΗΜΑΤΙΣΤΗΡΙΟ ΑΘΗΝΩΝ (ΚΟ)	10.421	10.346
GRS091103002	ΜΕΤΚΑ ΒΙΟΜΗΧΑΝΙΚΗ - ΚΑΤΑΣΚΕΥΑΣΤΙΚΗ Α.Ε. (ΚΟ)	7.548	7.605
GRS426003000	ΜΟΤΟΡ ΟΙΛ (ΕΛΛΑΣ) ΔΙΥΛ. ΚΟΡΙΝΘΟΥ ΑΕ (ΚΟ)	9.442	9.465
GRS393503008	ΜΥΤΙΛΗΝΑΙΟΣ Α.Ε. ΟΜΙΛΟΣ ΕΠΙΧ/ΩΝ (ΚΟ)	26.960	27.032
GRS470003013	ΟΡΓΑΝΙΣΜΟΣ ΛΙΜΕΝΟΣ ΠΕΙΡΑΙΩΣ Α.Ε. (ΚΟ)	5.197	5.209
GRS419003009	ΟΡΓΑΝΙΣΜΟΣ ΠΡΟΓΝΩΣΤΙΚΩΝ ΑΓΩΓΩΝ ΠΟΔΟΣΦΑΙΡΟΥ Α.Ε. (ΚΟ)	30.964	30.886
GRS260333000	ΟΤΕ Α.Ε. (ΚΟ)	92.465	92.607
GRS496003005	ΤΕΡΝΑ ΕΝΕΡΓΕΙΑΚΗ Α.Β.Ε.Τ.Ε. (ΚΟ)	13.583	13.623
GRS323003012	ΤΡΑΠΕΖΑ EUROBANK ERGASIAS Α.Ε. (ΚΟ)	40.878	40.886
GRS014003016	ΤΡΑΠΕΖΑ ΠΕΙΡΑΙΩΣ Α.Ε. (ΚΟ)	82.717	82.580
Μ.Ο. Μετόχων στο Δείκτη FTSE/XA Large Cap		34.719	34.742

Σημειώσεις : (1) Τα ISINS που συνθέτουν τον δείκτη FTSE/XA Large Cap αφορούν την σύνθεση του δείκτη στις 28/2/2017 (2) Οι Μ.Ο. μετόχων στον Δείκτη FTSE/XA Large Cap (Μηνιαίοι & Ετήσιοι), έχουν υπολογιστεί για όλα τα ISINS των εισηγμένων που συμμετείχαν στον δείκτη για το χρονικό διάστημα που συμμετείχαν σε αυτόν.



ATHEXGROUP
Όμιλος Χρηματιστηρίου Αθηνών

2.1.3. Συμμετοχή Επενδυτών σε Μετοχές που συνθέτουν τους υπόλοιπους Δείκτες FTSE / Athex

Κεφαλαιοποίηση (Στοιχεία: 28/02/2017)	FTSE/Athex Mid Cap				FTSE/Athex Mid-Small Cap Θεμελιωδών Μεγεθών				FTSE/Athex Δείκτης Αγοράς						FTSE/Athex Διεθνούς Δραστηριοποίησης Plus				
	Μεριδ. με υπόλ.		Κεφαλαιοποίηση		Μεριδ. με υπόλ.		Κεφαλαιοποίηση		Μεριδ. με υπόλ.		Κεφαλαιοποίηση		Κεφαλαιοποίηση		Μεριδ. με υπόλ.		Κεφαλαιοποίηση		
	Πλήθος	%	(εκατ. €)	%	Πλήθος	%	(εκατ. €)	%	Πλήθος	%	(εκατ. €)	%	(εκατ. €)	%	Πλήθος	%	(εκατ. €)	%	
Κατηγορίες Επενδυτών																			
I. Ημεδαποί Επενδυτές	88.999	97,86	824,84	72,01	55.725	97,99	628,57	70,37	481.470	98,08	9.660,74	33,23	8.029,64	29,26	208.608	98,17	4.185,43	46,22	
Ιδιώτες, Ελεύθεροι Επαγγελματίες, Αγρότες & Ατομικές Επιχειρήσεις	88.313	97,11	412,99	36,06	55.435	97,48	595,09	66,62	478.255	97,43	3.804,14	13,08	3.804,14	13,86	207.671	97,73	2.612,55	28,85	
Ασφαλιστικές Εταιρίες	15	0,02	0,83	0,07	7	0,01	0,25	0,03	48	0,01	99,13	0,34	99,13	0,36	19	0,01	21,25	0,23	
Επαγγελματικά Ταμεία Ιδιωτικής Ασφάλισης	5	0,01	1,19	0,10	4	0,01	0,27	0,03	13	0,00	66,32	0,23	66,32	0,24	5	0,00	13,87	0,15	
Αμοibaία Κεφάλαια Χρηματαγοράς	12	0,01	11,78	1,03	6	0,01	4,09	0,46	19	0,00	362,81	1,25	362,81	1,32	17	0,01	123,60	1,36	
Ετ. Επενδύσεων Χαρτοφυλακίου, Ετ. Επενδύσεων σε Ακίνητη Περιουσία, Λοιπά (πλην χρηματαγοράς) Αμοibaία Κεφάλαια	45	0,05	38,85	3,39	27	0,05	11,38	1,27	76	0,02	525,55	1,81	525,55	1,92	54	0,03	158,47	1,75	
Πιστωτικά Ιδρύματα & Πολυμερείς Αναπτυξιακές Τράπεζες	15	0,02	86,95	7,59	7	0,01	1,64	0,18	34	0,01	384,03	1,32	384,03	1,40	17	0,01	94,54	1,04	
Λοιπά Χρηματοπιστωτικά Ιδρύματα (συμπεριλαμβανομένων & Εταιρειών Ειδικού Σκοπού)	43	0,05	7,71	0,67	24	0,04	3,71	0,42	90	0,02	67,26	0,23	67,26	0,25	64	0,03	15,33	0,17	
Ιδιωτικά Μη Κερδοσκοπικά Ιδρύματα	17	0,02	0,63	0,05	7	0,01	0,00	0,00	512	0,10	197,31	0,68	197,31	0,72	26	0,01	182,77	2,02	
Μη Χρηματοπιστωτικές Επιχειρήσεις	423	0,47	199,52	17,42	121	0,21	12,08	1,35	1.812	0,37	2.043,87	7,03	2.043,87	7,45	389	0,18	895,96	9,89	
Κεντρική Κυβέρνηση	4	0,00	0,96	0,08	2	0,00	0,00	0,00	39	0,01	26,71	0,09	26,71	0,10	6	0,00	3,94	0,04	
Οργανισμοί Τοπικής Αυτοδιοίκησης	1	0,00	0,00	0,00	1	0,00	0,00	0,00	21	0,00	0,34	0,00	0,34	0,00	3	0,00	0,13	0,00	
Οργανισμοί Κοινωνικής Ασφάλισης	6	0,01	63,10	5,51	2	0,00	0,03	0,00	70	0,01	447,77	1,54	447,77	1,63	36	0,02	62,51	0,69	
Οργανισμοί ΕΕ	0	0,00	0,00	0,00	0	0,00	0,00	0,00	0	0,00	0,00	0,00	0,00	0,00	0	0,00	0,00	0,00	
Λοιποί Ημεδαποί Επενδυτές	100	0,11	0,34	0,03	82	0,14	0,02	0,00	480	0,10	4,39	0,02	4,39	0,02	301	0,14	0,51	0,01	
Ταμείο Χρηματοπιστωτικής Σταθερότητας (ΤΧΣ)									1	0,00	1.631,10	5,61							
II. Αλλοδαποί Επενδυτές	1.902	2,09	320,35	27,97	1.123	1,97	264,65	29,63	9.157	1,87	19.406,70	66,75	19.406,70	70,72	3.797	1,79	4.865,71	53,73	
Ιδιώτες, Ελεύθεροι Επαγγελματίες, Αγρότες & Ατομικές Επιχειρήσεις	1.389	1,53	27,90	2,44	842	1,48	10,04	1,12	6.144	1,25	440,21	1,51	440,21	1,60	2.293	1,08	327,01	3,61	
Ασφαλιστικές Εταιρίες	4	0,00	1,08	0,09	1	0,00	0,03	0,00	62	0,01	444,98	1,53	444,98	1,62	29	0,01	88,76	0,98	
Επαγγελματικά Ταμεία Ιδιωτικής Ασφάλισης	29	0,03	4,01	0,35	9	0,02	0,46	0,05	290	0,06	808,86	2,78	808,86	2,95	169	0,08	146,31	1,62	
Αμοibaία Κεφάλαια Χρηματαγοράς	41	0,05	21,87	1,91	11	0,02	2,15	0,24	375	0,08	1.946,04	6,69	1.946,04	7,09	217	0,10	417,61	4,61	
Ετ. Επενδύσεων Χαρτοφυλακίου, Ετ. Επενδύσεων σε Ακίνητη Περιουσία, Λοιπά (πλην χρηματαγοράς) Αμοibaία Κεφάλαια	86	0,09	76,78	6,70	42	0,07	154,28	17,27	961	0,20	6.082,37	20,92	6.082,37	22,16	433	0,20	1.425,28	15,74	
Πιστωτικά Ιδρύματα & Πολυμερείς Αναπτυξιακές Τράπεζες	118	0,13	68,94	6,02	60	0,11	35,93	4,02	529	0,11	2.774,70	9,54	2.774,70	10,11	264	0,12	635,48	7,02	
Λοιπά Χρηματοπιστωτικά Ιδρύματα (συμπεριλαμβανομένων & Εταιρειών Ειδικού Σκοπού)	62	0,07	31,64	2,76	37	0,07	22,18	2,48	223	0,05	1.858,69	6,39	1.858,69	6,77	89	0,04	402,35	4,44	
Ιδιωτικά Μη Κερδοσκοπικά Ιδρύματα	4	0,00	5,96	0,52	2	0,00	4,66	0,52	32	0,01	52,07	0,18	52,07	0,19	16	0,01	13,53	0,15	
Μη Χρηματοπιστωτικές Επιχειρήσεις	160	0,18	80,76	7,05	114	0,20	34,76	3,89	467	0,10	4.052,39	13,94	4.052,39	14,77	234	0,11	1.293,51	14,28	
Κεντρική Κυβέρνηση	2	0,00	1,06	0,09	0	0,00	0,00	0,00	21	0,00	493,49	1,70	493,49	1,80	18	0,01	98,82	1,09	
Οργανισμοί Τοπικής Αυτοδιοίκησης	1	0,00	0,16	0,01	1	0,00	0,16	0,02	7	0,00	7,56	0,03	7,56	0,03	4	0,00	1,23	0,01	
Οργανισμοί Κοινωνικής Ασφάλισης	1	0,00	0,12	0,01	0	0,00	0,00	0,00	25	0,01	48,59	0,17	48,59	0,18	19	0,01	5,23	0,06	
Οργανισμοί ΕΕ	3	0,00	0,07	0,01	1	0,00	0,00	0,00	8	0,00	161,07	0,55	161,07	0,59	2	0,00	2,52	0,03	
Διεθνείς Οργανισμοί εκτός ΕΕ	0	0,00	0,00	0,00	0	0,00	0,00	0,00	7	0,00	235,68	0,81	235,68	0,86	3	0,00	8,06	0,09	
Λοιποί Αλλοδαποί Επενδυτές	2	0,00	0,00	0,00	3	0,01	0,00	0,00	6	0,00	0,00	0,00	0,00	0,00	7	0,00	0,00	0,00	
III. Λοιποί Επενδυτές	43	0,05	0,26	0,02	21	0,04	0,05	0,01	248	0,05	7,00	0,02	7,00	0,03	97	0,05	4,65	0,05	
ΣΥΝΟΛΑ	90.944	100,00	1.145,45	100,00	56.869	100,00	893,27	100,00	490.875	100,00	29.074,44	100,00	27.443,34	100,00	212.502	100,00	9.055,80	100,00	



2.1.4 Συμμετοχή Επενδυτών σε Μετοχές που συνθέτουν Δείκτες του Χ.Α.

Κεφαλαιοποίηση (Στοιχεία: 28/02/2017)	Δείκτης Τιμών Μεσαίας & Μικρής Κεφ.			
	Μεριδ. με υπόλ.		Κεφαλαιοποίηση	
	Πλήθος	%	(εκατ. €)	%
Κατηγορίες Επενδυτών				
I. Ημεδαποί Επενδυτές	47.052	98,86	138,11	82,57
Ιδιώτες, Ελεύθεροι Επαγγελματίες, Αγρότες & Ατομικές Επιχειρήσεις	46.811	98,35	103,32	61,77
Ασφαλιστικές Εταιρίες	6	0,01	0,12	0,07
Επαγγελματικά Ταμεία Ιδιωτικής Ασφάλισης	3	0,01	0,01	0,00
Αμοιβαία Κεφάλαια Χρηματαγοράς	3	0,01	0,08	0,05
Ετ. Επενδύσεων Χαρτοφυλακίου, Ετ. Επενδύσεων σε Ακίνητη Περιουσία, Λοπά (πλην χρηματαγοράς) Αμοιβαία Κεφάλαια	20	0,04	6,03	3,61
Πιστωτικά Ιδρύματα & Πολυμερείς Αναπτυξιακές Τράπεζες	3	0,01	0,27	0,16
Λοπά Χρηματοπιστωτικά Ιδρύματα (συμπεριλαμβανομένων & Εταιρειών Ειδικού Σκοπού)	20	0,04	0,39	0,23
Ιδιωτικά Μη Κερδοσκοπικά Ιδρύματα	3	0,01	0,00	0,00
Μη Χρηματοπιστωτικές Επιχειρήσεις	87	0,18	27,87	16,66
Κεντρική Κυβέρνηση	1	0,00	0,00	0,00
Οργανισμοί Τοπικής Αυτοδιοίκησης	1	0,00	0,00	0,00
Οργανισμοί Κοινωνικής Ασφάλισης	1	0,00	0,00	0,00
Οργανισμοί ΕΕ	0	0,00	0,00	0,00
Λοποί Ημεδαποί Επενδυτές	93	0,20	0,01	0,00
Ταμείο Χρηματοπιστωτικής Σταθερότητας (ΤΧΣ)				
II. Αλλοδαποί Επενδυτές	531	1,12	29,13	17,42
Ιδιώτες, Ελεύθεροι Επαγγελματίες, Αγρότες & Ατομικές Επιχειρήσεις	453	0,95	3,60	2,15
Ασφαλιστικές Εταιρίες	0	0,00	0,00	0,00
Επαγγελματικά Ταμεία Ιδιωτικής Ασφάλισης	0	0,00	0,00	0,00
Αμοιβαία Κεφάλαια Χρηματαγοράς	3	0,01	6,73	4,02
Ετ. Επενδύσεων Χαρτοφυλακίου, Ετ. Επενδύσεων σε Ακίνητη Περιουσία, Λοπά (πλην χρηματαγοράς) Αμοιβαία Κεφάλαια	6	0,01	7,23	4,32
Πιστωτικά Ιδρύματα & Πολυμερείς Αναπτυξιακές Τράπεζες	28	0,06	2,96	1,77
Λοπά Χρηματοπιστωτικά Ιδρύματα (συμπεριλαμβανομένων & Εταιρειών Ειδικού Σκοπού)	16	0,03	2,86	1,71
Ιδιωτικά Μη Κερδοσκοπικά Ιδρύματα	0	0,00	0,00	0,00
Μη Χρηματοπιστωτικές Επιχειρήσεις	24	0,05	5,75	3,44
Κεντρική Κυβέρνηση	0	0,00	0,00	0,00
Οργανισμοί Τοπικής Αυτοδιοίκησης	0	0,00	0,00	0,00
Οργανισμοί Κοινωνικής Ασφάλισης	0	0,00	0,00	0,00
Οργανισμοί ΕΕ	0	0,00	0,00	0,00
Διεθνείς Οργανισμοί εκτός ΕΕ	0	0,00	0,00	0,00
Λοποί Αλλοδαποί Επενδυτές	1	0,00	0,00	0,00
III. Λοποί Επενδυτές	12	0,03	0,02	0,01
ΣΥΝΟΛΑ	47.595	100,00	167,26	100,00

Σημειώσεις για τους πίνακες της ενότητας:

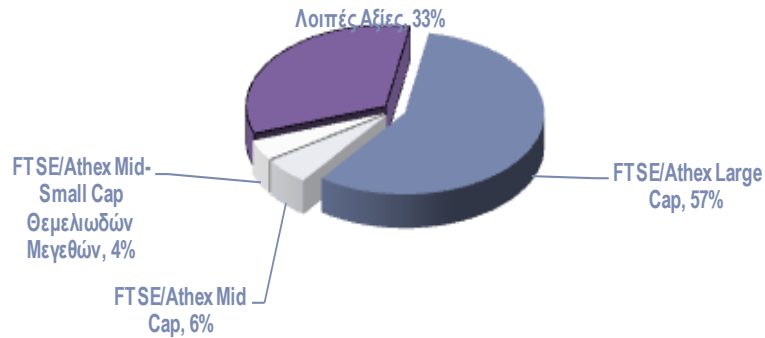
1. Η επεξεργασία των στοιχείων συμμετοχής των Επενδυτών σε Μετοχές των Δεικτών δεν λαμβάνει υπόψη την σταθμισμένη συμμετοχή της Μετοχής στον εκάστοτε Δείκτη.
2. Συμπεριλαμβάνονται και οι μετοχές που βρίσκονται υπό καθεστώς αναστολής. Για τον υπολογισμό της Κεφαλαιοποίησής τους λαμβάνεται η τιμή κλεισίματος της τελευταίας ημέρας διαπραγμάτευσής τους.



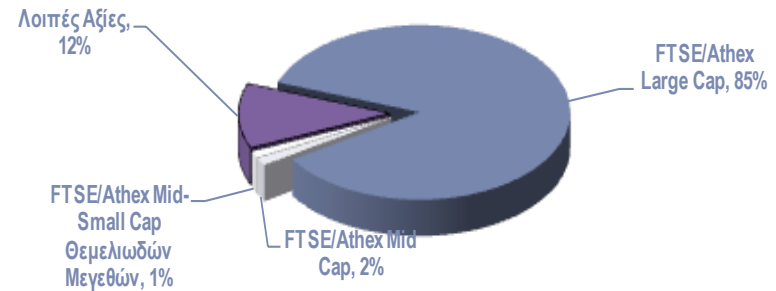
2.1.5 Κατανομή Αξίας Χαρτοφυλακίων σε Δείκτες και Κατηγορίες Μετοχών

Κατανομή Αξίας Χαρτοφυλακίων (Στοιχεία: 28/02/2017)	Σύνολο Εισηγμένων		FTSE/Athex Large Cap		FTSE/Athex Mid Cap		FTSE/Athex Mid-Small Cap Θεμελιωδών Μεγεθών		Λοιπές Αξίες	
	Αξία (εκατ. €)		Αξία (εκατ. €)	%	Αξία (εκατ. €)	%	Αξία (εκατ. €)	%	Αξία (εκατ. €)	%
Έλληνες επενδυτές	15.407,25		8.835,90	57,35	824,84	5,35	628,57	4,08	5.117,94	33,22
Ξένοι επενδυτές	22.362,31		19.086,35	85,35	320,35	1,43	264,65	1,18	2.690,97	12,03
Λοιποί επενδυτές	18,81		0,00	0,00	0,26	1,39	0,05	0,29	18,49	98,32

Κατανομή Αξίας Χαρτοφυλακίων - Έλληνες επενδυτές



Κατανομή Αξίας Χαρτοφυλακίων - Ξένοι επενδυτές





2.1.6 Συμμετοχή Επενδυτών στην Κεφαλαιοποίηση του Χ.Α. – Ιστορικά

Ημερομηνία	Ποσοστά Συμμετοχή επί της Κεφαλαιοποίησης για το Σύνολο των Εισηγμένων																																	
	Συνολική Κεφαλαιοποίηση (σε εκατ. €)	Ημεδαποί Επενδυτές													Αλλοδαποί Επενδυτές													Λοιποί						
		Ιδιώτες, Ελεύθεροι Επαγγελματίες, Αγρότες & Ατομικές Επιχειρήσεις	Ασφαλιστικές Εταιρίες	Επενδυτικά Ταμεία Ιδιωτικής Ασφάλισης	Αμοιβαία Κεφάλαια Χρηματοογών	Ει. Επενδύσεων Χαρτοφυλακίου, Ει. Επενδύσεων σε Ακίνητη Περιουσία, Λοιπά (πλην χρηματοογών) Αμοιβαία Κεφάλαια	Πιστωτικά Ιδρύματα & Πολυμερείς Αναπτυξιακές Τράπεζες	Λοιπά Χρηματοπιστωτικά Ιδρύματα (συμπεριλαμβανομένων & Εταίρων Εθνικού Σκοπού)	Ιδιωτικά Μη Κερδοσκοπικά Ιδρύματα	Μη Χρηματοοικονομικές Επιχειρήσεις	Κεντρική Κυβέρνηση	Οργανισμοί Τοπικής Αυτοδιοίκησης	Οργανισμοί Κοινωνικής Ασφάλισης	Οργανισμοί ΕΕ	Λοιποί Ημεδαποί Επενδυτές	Τοιμείο Χρηματοοικονομικής Σταθερότητας	Σύνολο Ημεδαπών Επενδυτών	Ιδιώτες, Ελεύθεροι Επαγγελματίες, Αγρότες & Ατομικές Επιχειρήσεις	Ασφαλιστικές Εταιρίες	Επενδυτικά Ταμεία Ιδιωτικής Ασφάλισης	Αμοιβαία Κεφάλαια Χρηματοογών	Ει. Επενδύσεων Χαρτοφυλακίου, Ει. Επενδύσεων σε Ακίνητη Περιουσία, Λοιπά (πλην χρηματοογών) Αμοιβαία Κεφάλαια	Πιστωτικά Ιδρύματα & Πολυμερείς Αναπτυξιακές Τράπεζες	Λοιπά Χρηματοπιστωτικά Ιδρύματα (συμπεριλαμβανομένων & Εταίρων Εθνικού Σκοπού)	Ιδιωτικά Μη Κερδοσκοπικά Ιδρύματα	Μη Χρηματοοικονομικές Επιχειρήσεις	Κεντρική Κυβέρνηση		Οργανισμοί Τοπικής Αυτοδιοίκησης	Οργανισμοί Κοινωνικής Ασφάλισης	Οργανισμοί ΕΕ	Διεθνείς Οργανισμοί εκτός ΕΕ	Λοιποί Αλλοδαποί Επενδυτές	Σύνολο Αλλοδαπών Επενδυτών
Φεβ-2016	31.147,12	15,45	0,31	0,15	1,43	1,57	3,11	0,20	0,68	9,89	0,12	0,00	1,66	0,00	0,00	4,48	39,04	1,83	3,36	1,87	3,59	15,93	12,27	7,27	0,11	10,92	1,19	0,03	0,10	0,66	0,40	0,00	59,56	1,41
Μαρ-2016	34.682,58	15,03	0,33	0,16	1,37	1,66	2,86	0,19	0,68	9,41	0,11	0,00	1,56	0,01	0,00	5,25	38,64	2,32	3,10	1,86	3,78	16,16	11,79	7,66	0,14	10,70	1,20	0,03	0,08	0,73	0,45	0,01	60,03	1,33
Απρ-2016	35.614,55	14,96	0,33	0,16	1,37	1,74	2,82	0,21	0,70	9,33	0,10	0,00	1,68	0,00	0,01	5,40	38,81	2,26	2,96	1,89	3,76	16,14	11,50	7,66	0,14	10,99	1,24	0,03	0,10	0,70	0,45	0,01	59,83	1,35
Μαϊ-2016	39.867,00	14,49	0,30	0,15	1,39	1,71	2,82	0,23	0,66	9,23	0,12	0,00	1,89	0,01	0,00	5,39	38,38	1,85	3,06	1,94	4,00	17,07	11,33	7,17	0,14	10,57	1,57	0,02	0,09	0,67	0,81	0,01	60,31	1,31
Ιουν-2016	34.053,70	15,12	0,26	0,18	1,35	6,04	2,79	0,21	0,69	8,01	0,11	0,00	1,58	0,01	0,00	4,06	40,42	1,96	2,95	1,88	3,73	15,81	10,83	6,04	0,12	12,23	1,38	0,02	0,09	0,50	0,62	0,01	58,17	1,40
Ιουλ-2016	35.430,38	15,30	0,27	0,17	1,36	5,93	2,62	0,19	0,71	8,03	0,11	0,00	1,50	0,00	0,01	4,00	40,21	2,04	2,79	1,93	3,74	16,11	10,70	6,03	0,12	12,25	1,43	0,02	0,09	0,49	0,61	0,01	58,36	1,43
Αυγ-2016	35.750,55	15,27	0,27	0,17	1,36	5,70	3,23	0,19	0,72	7,43	0,11	0,00	1,50	0,01	0,00	4,01	39,97	2,02	2,87	1,95	3,80	16,13	10,70	5,96	0,13	12,42	1,41	0,02	0,10	0,49	0,60	0,01	58,62	1,41
Σεπ-2016	34.383,22	15,75	0,28	0,17	1,38	5,77	3,37	0,20	0,74	7,54	0,11	0,00	1,38	0,00	0,01	3,68	40,37	2,04	2,94	1,94	3,70	16,15	10,44	5,80	0,13	13,75	1,41	0,02	0,11	0,49	0,56	0,01	59,49	1,14
Οκτ-2016	36.093,17	15,48	0,29	0,17	0,98	6,13	2,68	0,21	0,70	7,55	0,11	0,00	1,47	0,00	0,01	3,69	39,47	1,93	2,83	1,99	3,77	17,27	10,25	5,87	0,14	13,78	1,41	0,02	0,11	0,47	0,57	0,01	60,41	0,12
Νοε-2016	38.709,12	14,90	0,30	0,18	0,98	6,22	2,46	0,24	0,67	7,21	0,11	0,00	1,37	0,00	0,01	4,21	38,85	1,85	2,95	2,07	3,91	17,85	10,15	6,16	0,15	13,29	1,35	0,02	0,11	0,53	0,65	0,01	61,04	0,11
Δεκ-2016	39.285,96	14,84	0,28	0,18	0,99	6,19	2,05	0,22	0,69	7,27	0,11	0,00	1,27	0,00	0,01	4,46	38,56	1,82	2,81	2,11	5,11	17,62	10,06	5,66	0,14	13,32	1,42	0,02	0,13	0,52	0,65	0,00	61,40	0,04
Ιαν-2017	36.022,37	15,82	0,28	0,18	1,03	5,89	2,27	0,23	0,73	7,77	0,11	0,00	1,39	0,00	0,01	4,25	39,97	1,98	3,20	2,19	5,22	17,84	7,74	5,15	0,14	13,93	1,35	0,02	0,13	0,50	0,61	0,00	59,99	0,05
Φεβ-2017	37.788,37	15,81	0,28	0,18	1,03	6,87	2,16	0,25	0,73	7,65	0,11	0,00	1,36	0,00	0,01	4,32	40,77	1,89	2,98	2,15	5,22	17,79	7,65	5,13	0,14	13,64	1,31	0,02	0,13	0,51	0,62	0,00	59,18	0,05
Ημερομηνία	Ποσοστά Συμμετοχή επί της Κεφαλαιοποίησης για το Σύνολο των Εισηγμένων (χωρίς ΤΧΣ)																																	
	Συνολική Κεφαλαιοποίηση (σε εκατ. €)	Ημεδαποί Επενδυτές													Αλλοδαποί Επενδυτές													Λοιποί						
		Ιδιώτες, Ελεύθεροι Επαγγελματίες, Αγρότες & Ατομικές Επιχειρήσεις	Ασφαλιστικές Εταιρίες	Επενδυτικά Ταμεία Ιδιωτικής Ασφάλισης	Αμοιβαία Κεφάλαια Χρηματοογών	Ει. Επενδύσεων Χαρτοφυλακίου, Ει. Επενδύσεων σε Ακίνητη Περιουσία, Λοιπά (πλην χρηματοογών) Αμοιβαία Κεφάλαια	Πιστωτικά Ιδρύματα & Πολυμερείς Αναπτυξιακές Τράπεζες	Λοιπά Χρηματοπιστωτικά Ιδρύματα (συμπεριλαμβανομένων & Εταίρων Εθνικού Σκοπού)	Ιδιωτικά Μη Κερδοσκοπικά Ιδρύματα	Μη Χρηματοοικονομικές Επιχειρήσεις	Κεντρική Κυβέρνηση	Οργανισμοί Τοπικής Αυτοδιοίκησης	Οργανισμοί Κοινωνικής Ασφάλισης	Οργανισμοί ΕΕ	Λοιποί Ημεδαποί Επενδυτές	Σύνολο Ημεδαπών Επενδυτών	Ιδιώτες, Ελεύθεροι Επαγγελματίες, Αγρότες & Ατομικές Επιχειρήσεις	Ασφαλιστικές Εταιρίες	Επενδυτικά Ταμεία Ιδιωτικής Ασφάλισης	Αμοιβαία Κεφάλαια Χρηματοογών	Ει. Επενδύσεων Χαρτοφυλακίου, Ει. Επενδύσεων σε Ακίνητη Περιουσία, Λοιπά (πλην χρηματοογών) Αμοιβαία Κεφάλαια	Πιστωτικά Ιδρύματα & Πολυμερείς Αναπτυξιακές Τράπεζες	Λοιπά Χρηματοπιστωτικά Ιδρύματα (συμπεριλαμβανομένων & Εταίρων Εθνικού Σκοπού)	Ιδιωτικά Μη Κερδοσκοπικά Ιδρύματα	Μη Χρηματοοικονομικές Επιχειρήσεις	Κεντρική Κυβέρνηση	Οργανισμοί Τοπικής Αυτοδιοίκησης		Οργανισμοί Κοινωνικής Ασφάλισης	Οργανισμοί ΕΕ	Διεθνείς Οργανισμοί εκτός ΕΕ	Λοιποί Αλλοδαποί Επενδυτές	Σύνολο Αλλοδαπών Επενδυτών	Λοιποί
Φεβ-2016	29.753,12	16,17	0,32	0,16	1,50	1,64	3,25	0,21	0,71	10,35	0,13	0,00	1,73	0,00	0,00	36,18	1,92	3,52	1,96	3,75	16,68	12,85	7,61	0,12	11,43	1,25	0,04	0,10	0,69	0,42	0,00	62,35	1,47	
Μαρ-2016	32.862,95	15,87	0,35	0,17	1,45	1,75	3,02	0,20	0,72	9,93	0,12	0,00	1,65	0,02	0,00	35,24	2,45	3,27	1,96	3,99	17,06	12,44	8,09	0,15	11,29	1,27	0,03	0,08	0,77	0,48	0,01	63,35	1,41	
Απρ-2016	33.692,31	15,82	0,34	0,16	1,45	1,84	2,98	0,23	0,74	9,86	0,11	0,00	1,78	0,00	0,01	35,32	2,39	3,13	1,99	3,98	17,06	12,16	8,09	0,15	11,62	1,31	0,04	0,10	0,74	0,47	0,01	63,24	1,43	
Μαϊ-2016	37.716,94	15,31	0,32	0,16	1,47	1,81	2,98	0,24	0,70	9,75	0,12	0,00	1,99	0,01	0,00	34,87	1,96	3,24	2,06	4,23	18,04	11,97	7,58	0,15	11,17	1,66	0,02	0,09	0,70	0,86	0,01	63,74	1,39	
Ιουν-2016	32.670,11	15,77	0,27	0,18	1,41	6,29	2,91	0,22	0,72	8,35	0,12	0,00	1,64	0,01	0,00	37,90	2,04	3,08	1,96	3,89	16,48	11,29	6,30	0,13	12,75	1,44	0,02	0,09	0,52	0,65	0,01	60,64	1,46	
Ιουλ-2016	34.011,93	15,93	0,28	0,18	1,41	6,17	2,73	0,20	0,74	8,37	0,11	0,00	1,56	0,00	0,01	37,72	2,12	2,90	2,01	3,90	16,78	11,15	6,28	0,13	12,76	1,49	0,02	0,10	0,51	0,63	0,01	60,79	1,49	
Αυγ-2016	34.315,23	15,91	0,28	0,18	1,41	5,94	3,37	0,20	0,75	7,74	0,12	0,00	1,56	0,01	0,00	37,46	2,10	2,99	2,03	3,96	16,81	11,15	6,21	0,14	12,94	1,47	0,02	0,11	0,51	0,62	0,01	61,07	1,47	
Σεπ-2016	33.117,36	16,35	0,29	0,18	1,43	5,99	3,49	0,21	0,77	7,83	0,11	0,00	1,43	0,00	0,02	38,09	2,11	3,06	2,02	3,84	16,76	10,84	6,02	0,14	14,27	1,47	0,02	0,11	0,51	0,58	0,01	61,77	0,15	
Οκτ-2016	34.762,00	16,08	0,30	0,18	1,01	6,37	2,78	0,22	0,73	7,84	0,12	0,00	1,52	0,00	0,01	37,15	2,01	2,94	2,07	3,92	17,93	10,64	6,09	0,14	14,31	1,46	0,02	0,11	0,49	0,59	0,01	62,73	0,12	
Νοε-2016	37.078,84	15,55	0,31	0,18	1,02	6,50	2,57	0,25	0,70	7,53	0,11	0,00	1,43	0,00	0,01	36,16	1,93	3,08	2,16	4,08	18,63	10,59	6,43	0,15	13,87	1,40	0,02	0,12	0,55	0,68	0,01	63,72	0,12	
Δεκ-2016	37.532,39	15,54	0,29	0,19	1,04	6,48	2,14	0,23	0,72	7,61	0,11	0,00	1,33	0,00	0,01	35,69	1,91	2,94	2,21	5,35	18,45	10,53	5,92	0,14	13,94	1,48	0,02	0,14	0,56	0,68	0,00	64,27	0,04	
Ιαν-2017	34.490,69	16,52	0,30	0,19	1,07	6,15	2,37	0,24	0,77	8,12	0,12	0,00	1,45	0,00	0,01	37,30	2,07	3,34	2,28	5,45	18,63	8,08	5,38	0,14	14,55	1,41	0,02	0,14	0,52	0,64	0,00	62,65	0,05	
Φεβ-2017	36.157,27	16,52	0,29	0,19	1,08	7,18	2,26	0,26	0,76	8,00	0,12	0,00	1,42	0,00	0,01	38,10	1,97	3,12	2,25	5,46	18,59	8,00	5,36	0,14	14,25	1,36	0,02	0,14	0,53	0,65	0,00	61,85	0,05	



ATHEXGROUP
Όμιλος Χρηματιστηρίου Αθηνών

Ποσοστία Συμμετοχή επί της Κεφαλαιοποίησης για τις Μετοχές της Κύριας Αγοράς																																		
Ημερομηνία	Συνολική Κεφαλαιοποίηση (σε εκατ. €)	Ημεδαποί Επενδυτές											Αλλοδαποί Επενδυτές											Λοιποί										
		Ιδιώτες, Ελεύθεροι Επαγγελματίες, Αγρότες & Αγροικές Επιχειρήσεις	Ασφαλιστικές Εταιρείες	Επαγγελματικά Ταμεία Ιδιωτικής Ασφάλισης	Αμοιβαία Κεφάλαια Χρηματοογασίας	Ει. Επενδύσεων Χαρτοφυλακίου, Ει. Επενδύσεων σε Ακίνητη Περιουσία, Λοιπά (πλην χρηματοογασίας) Αμοιβαία Κεφάλαια	Πιστωτικά Ιδρύματα & Πολυμερείς Αναπτυξιακές Τράπεζες	Λοιπά Χρηματοπιστωτικά Ιδρύματα (συμπεριλαμβανομένων & Εταρειών Είδου Σκοπού)	Ιδιωτικά Μη Κερδοσκοπικά Ιδρύματα	Μη Χρηματοπιστωτικές Επιχειρήσεις	Κεντρική Κυβέρνηση	Όργανοισμοι Τοπικής Αυτοδιοίκησης	Όργανοισμοι Κοινωνικής Ασφάλισης	Όργανοισμοι ΕΕ	Λοιποί Ημεδαποί Επενδυτές	Ταμείο Χρηματοπιστωτικής Σταθερότητας	Σύνολο Ημεδαπών Επενδυτών	Ιδιώτες, Ελεύθεροι Επαγγελματίες, Αγρότες & Αγροικές Επιχειρήσεις	Ασφαλιστικές Εταιρείες	Επαγγελματικά Ταμεία Ιδιωτικής Ασφάλισης	Αμοιβαία Κεφάλαια Χρηματοογασίας	Ει. Επενδύσεων Χαρτοφυλακίου, Ει. Επενδύσεων σε Ακίνητη Περιουσία, Λοιπά (πλην χρηματοογασίας) Αμοιβαία Κεφάλαια	Πιστωτικά Ιδρύματα & Πολυμερείς Αναπτυξιακές Τράπεζες		Λοιπά Χρηματοπιστωτικά Ιδρύματα (συμπεριλαμβανομένων & Εταρειών Είδου Σκοπού)	Ιδιωτικά Μη Κερδοσκοπικά Ιδρύματα	Μη Χρηματοπιστωτικές Επιχειρήσεις	Κεντρική Κυβέρνηση	Όργανοισμοι Τοπικής Αυτοδιοίκησης	Όργανοισμοι Κοινωνικής Ασφάλισης	Όργανοισμοι ΕΕ	Λοιποί Αλλοδαποί Επενδυτές	Διθνείς Όργανοισμοι εκτός ΕΕ	Λοιποί Αλλοδαποί Επενδυτές
Φεβ-2016	28.136,22	14,62	0,33	0,17	1,56	1,15	1,39	0,21	0,57	10,49	0,12	0,00	1,83	0,00	0,01	4,95	37,42	1,22	1,42	2,07	3,96	17,58	13,43	7,72	0,13	10,86	1,32	0,04	0,11	0,73	0,45	0,01	61,06	1,52
Μαρ-2016	31.655,35	14,32	0,36	0,17	1,49	1,25	1,33	0,20	0,59	9,88	0,11	0,00	1,71	0,00	0,01	5,75	37,17	1,86	1,36	2,04	4,14	17,66	12,78	8,09	0,16	10,57	1,32	0,04	0,09	0,80	0,50	0,01	61,40	1,43
Απρ-2016	32.488,28	14,25	0,35	0,17	1,49	1,25	1,37	0,23	0,61	9,81	0,11	0,00	1,84	0,00	0,01	5,92	37,41	1,78	1,35	2,07	4,12	17,64	12,48	8,09	0,16	10,74	1,36	0,04	0,11	0,77	0,49	0,01	61,19	1,40
Μαϊ-2016	36.483,28	13,87	0,32	0,17	1,50	1,27	1,33	0,25	0,58	9,69	0,11	0,00	2,06	0,00	0,01	5,89	37,06	1,38	1,36	2,12	4,36	18,60	12,23	7,57	0,15	10,33	1,71	0,02	0,10	0,73	0,89	0,01	61,58	1,36
Ιουν-2016	29.437,46	15,02	0,29	0,20	1,54	1,25	1,30	0,24	0,62	8,87	0,11	0,00	1,82	0,00	0,01	4,70	35,98	1,44	1,29	2,18	4,30	18,23	12,37	6,95	0,14	12,56	1,60	0,02	0,10	0,58	0,72	0,01	62,50	1,52
Ιουλ-2016	30.849,04	15,23	0,30	0,20	1,54	1,28	1,13	0,22	0,64	8,88	0,11	0,00	1,72	0,00	0,01	4,60	35,87	1,57	1,23	2,22	4,29	18,44	12,20	6,89	0,14	12,56	1,65	0,02	0,10	0,56	0,70	0,01	62,58	1,55
Αυγ-2016	31.046,43	15,26	0,30	0,20	1,54	1,28	1,39	0,21	0,65	8,20	0,11	0,00	1,72	0,00	0,01	4,62	35,50	1,56	1,24	2,24	4,37	18,52	12,23	6,80	0,15	12,86	1,63	0,02	0,12	0,56	0,69	0,01	63,01	1,49
Σεπ-2016	29.740,63	15,81	0,31	0,20	1,57	1,30	1,40	0,23	0,68	8,37	0,11	0,00	1,59	0,00	0,02	4,26	35,84	1,57	1,25	2,24	4,27	18,61	11,98	6,65	0,15	14,38	1,64	0,02	0,12	0,57	0,65	0,01	64,11	0,05
Οκτ-2016	31.356,34	15,75	0,32	0,20	1,11	1,81	1,43	0,24	0,65	8,35	0,11	0,00	1,69	0,00	0,01	4,25	35,92	1,53	1,25	2,30	4,33	18,64	11,70	6,70	0,16	14,47	1,62	0,02	0,12	0,54	0,65	0,01	64,03	0,05
Νοε-2016	33.718,16	15,16	0,33	0,20	1,11	1,82	1,22	0,27	0,62	7,97	0,11	0,00	1,57	0,00	0,01	4,84	35,22	1,44	1,35	2,37	4,48	19,31	11,56	7,02	0,17	13,96	1,54	0,02	0,13	0,61	0,75	0,01	64,73	0,05
Δεκ-2016	34.312,04	15,07	0,31	0,20	1,12	1,79	1,19	0,25	0,64	7,65	0,11	0,00	1,45	0,00	0,01	5,11	34,90	1,40	1,31	2,42	5,84	19,00	11,44	6,43	0,16	13,94	1,62	0,02	0,15	0,60	0,74	0,00	65,07	0,03
Ιαν-2017	31.113,26	16,17	0,32	0,21	1,17	1,89	1,28	0,26	0,67	8,22	0,12	0,00	1,61	0,00	0,01	4,92	36,85	1,48	1,37	2,53	6,03	19,23	8,88	5,91	0,16	14,49	1,56	0,02	0,15	0,58	0,71	0,00	63,11	0,04
Φεβ-2017	32.547,81	16,42	0,32	0,21	1,18	1,88	1,30	0,28	0,68	8,16	0,11	0,00	1,58	0,00	0,01	5,01	37,15	1,47	1,37	2,50	6,06	19,26	8,80	5,92	0,16	14,28	1,52	0,02	0,15	0,59	0,72	0,00	62,81	0,04
Ποσοστία Συμμετοχή επί της Κεφαλαιοποίησης για τις Μετοχές της Κύριας Αγοράς (χωρίς ΤΧΣ)																																		
Ημερομηνία	Συνολική Κεφαλαιοποίηση (σε εκατ. €)	Ημεδαποί Επενδυτές											Αλλοδαποί Επενδυτές											Λοιποί										
		Ιδιώτες, Ελεύθεροι Επαγγελματίες, Αγρότες & Αγροικές Επιχειρήσεις	Ασφαλιστικές Εταιρείες	Επαγγελματικά Ταμεία Ιδιωτικής Ασφάλισης	Αμοιβαία Κεφάλαια Χρηματοογασίας	Ει. Επενδύσεων Χαρτοφυλακίου, Ει. Επενδύσεων σε Ακίνητη Περιουσία, Λοιπά (πλην χρηματοογασίας) Αμοιβαία Κεφάλαια	Πιστωτικά Ιδρύματα & Πολυμερείς Αναπτυξιακές Τράπεζες	Λοιπά Χρηματοπιστωτικά Ιδρύματα (συμπεριλαμβανομένων & Εταρειών Είδου Σκοπού)	Ιδιωτικά Μη Κερδοσκοπικά Ιδρύματα	Μη Χρηματοπιστωτικές Επιχειρήσεις	Κεντρική Κυβέρνηση	Όργανοισμοι Τοπικής Αυτοδιοίκησης	Όργανοισμοι Κοινωνικής Ασφάλισης	Όργανοισμοι ΕΕ	Λοιποί Ημεδαποί Επενδυτές	Σύνολο Ημεδαπών Επενδυτών	Ιδιώτες, Ελεύθεροι Επαγγελματίες, Αγρότες & Αγροικές Επιχειρήσεις	Ασφαλιστικές Εταιρείες	Επαγγελματικά Ταμεία Ιδιωτικής Ασφάλισης	Αμοιβαία Κεφάλαια Χρηματοογασίας	Ει. Επενδύσεων Χαρτοφυλακίου, Ει. Επενδύσεων σε Ακίνητη Περιουσία, Λοιπά (πλην χρηματοογασίας) Αμοιβαία Κεφάλαια	Πιστωτικά Ιδρύματα & Πολυμερείς Αναπτυξιακές Τράπεζες	Λοιπά Χρηματοπιστωτικά Ιδρύματα (συμπεριλαμβανομένων & Εταρειών Είδου Σκοπού)		Ιδιωτικά Μη Κερδοσκοπικά Ιδρύματα	Μη Χρηματοπιστωτικές Επιχειρήσεις	Κεντρική Κυβέρνηση	Όργανοισμοι Τοπικής Αυτοδιοίκησης	Όργανοισμοι Κοινωνικής Ασφάλισης	Όργανοισμοι ΕΕ	Λοιποί Αλλοδαποί Επενδυτές	Διθνείς Όργανοισμοι εκτός ΕΕ	Λοιποί Αλλοδαποί Επενδυτές	Σύνολο Αλλοδαπών Επενδυτών
Φεβ-2016	26.742,23	15,38	0,35	0,18	1,64	1,21	1,47	0,22	0,60	11,04	0,12	0,00	1,93	0,00	0,01	34,16		1,29	1,49	2,18	4,17	18,49	14,13	8,13	0,13	11,43	1,39	0,04	0,12	0,77	0,47	0,01	64,24	1,60
Μαρ-2016	29.835,72	15,19	0,38	0,18	1,58	1,33	1,41	0,21	0,63	10,48	0,11	0,00	1,82	0,00	0,02	33,34		1,97	1,44	2,16	4,39	18,74	13,56	8,58	0,17	11,22	1,40	0,04	0,09	0,84	0,53	0,01	65,14	1,52
Απρ-2016	30.566,05	15,15	0,37	0,18	1,58	1,33	1,45	0,24	0,65	10,42	0,12	0,00	1,96	0,00	0,01	33,47		1,89	1,43	2,20	4,38	18,75	13,26	8,60	0,17	11,41	1,44	0,04	0,11	0,82	0,52	0,01	65,04	1,49
Μαϊ-2016	34.333,23	14,73	0,34	0,18	1,59	1,35	1,42	0,26	0,61	10,30	0,12	0,00	2,19	0,00	0,01	33,12		1,47	1,44	2,26	4,64	19,77	13,00	8,04	0,16	10,98	1,82	0,02	0,10	0,77	0,95	0,01	65,44	1,45
Ιουν-2016	28.053,87	15,76	0,31	0,21	1,62	1,31	1,36	0,25	0,65	9,31	0,12	0,00	1,91	0,00	0,02	32,82		1,51	1,36	2,29	4,52	19,13	12,98	7,30	0,15	13,18	1,68	0,02	0,11	0,61	0,75	0,01	65,58	1,60
Ιουλ-2016	29.430,58	15,97	0,32	0,21	1,61	1,34	1,19	0,23	0,67	9,31	0,11	0,00	1,80	0,00	0,01	32,78		1,64	1,29	2,32	4,49	19,33	12,78	7,23	0,15	13,17	1,73	0,03	0,11	0,59	0,73	0,01	65,60	1,62
Αυγ-2016	29.611,11	16,00	0,31	0,21	1,62	1,34	1,46	0,22	0,68	8,59	0,12	0,00	1,80	0,00	0,02	32,38		1,64	1,30	2,35	4,58	19,42	12,82	7,13	0,16	13,49	1,71	0,02	0,13	0,59	0,72	0,01	66,06	1,56
Σεπ-2016	28.474,77	16,51	0,33	0,21	1,64	1,36	1,46	0,24	0,71	8,74	0,11	0,00	1,66	0,00	0,02	32,99		1,64	1,30	2,34	4,46	19,44	12,51	6,94	0,16	15,01	1,71	0,02	0,13	0,60	0,68	0,01	66,96	0,05
Οκτ-2016	30.025,17	16,45	0,34	0,21	1,16	1,89	1,50	0,25	0,68	8,72	0,12	0,00	1,76	0,00	0,01	33,08		1,59	1,30	2,40	4,53	19,46	12,22	7,00	0,16	15,11	1,69	0,02	0,13	0,56	0,68	0,01	66,87	0,05
Νοε-2016	32.087,88	15,93	0,35	0,21	1,17	1,91	1,28	0,29	0,65	8,38	0,11	0,00	1,65	0,00	0,01	31,93		1,51	1,42	2,49	4,71	20,29	12,15	7,38	0,18	14,67	1,62	0,02	0,13	0,64	0,79	0,01	68,01	0,05
Δεκ-2016	32.558,46	15,88	0,33	0,21	1,19	1,88	1,26	0,27	0,67	8,06	0,11	0,00	1,53	0,00	0,01	31,39		1,48	1,38	2,55	6,16	20,02	12,05	6,78	0,17	14,69	1,71	0,02	0,16	0,63	0,78	0,00	68,57	0,04
Ιαν-2017	29.581,59	17,00	0,34	0,22	1,23	1,99	1,35	0,28	0,70	8,65	0,12	0,00	1,69	0,00	0,01	33,58		1,56	1,45	2,66	6,34	20,23	9,34	6,22	0,17	15,25	1,64	0,02	0,16	0,61	0,75	0,00	66,38	0,04
Φεβ-2017	30.916,71	17,28	0,33	0,22	1,25	1,98	1,37	0,30	0,72	8,59	0,12	0,00	1,66	0,00	0,02	33,84		1,54	1,44	2,63	6,38	20,28	9,27	6,23	0,17	15,03	1,60	0,02	0,16	0,62	0,76	0,00	66,12	0,04



ATHEXGROUP
Όμιλος Χρηματιστηρίου Αθηνών

Ποσοστιαία Συμμετοχή επί της Κεφαλαιοποίησης για τις Μετοχές του Δείκτη FTSE/Athex Large Cap																																		
Ημερομηνία	Συνολική Κεφαλαιοποίηση (σε εκατ. €)	Ημεδαποί Επενδυτές												Τεταίο Χρηματοοικονομικές Σταθερότητας	Αλλοδαποί Επενδυτές												Λοιποί							
		Ιδιώτες Ελεύθεροι Επενδυτές, Αγρότες & Ατομικές Επιχειρήσεις	Ασφαλιστικές Εταιρίες	Επιογνηματικά Ταμεία Ιδιωτικής Ασφάλισης	Αμοιβαία Κεφάλαια Χρηματοογος	Ει. Επενδύσεων Χαρτοφυλακίου, Ει. Επενδύσεων σε Ακίνητη Περιουσία, Λοιπά (πλην χρηματοογος), Αμοιβαία Κεφάλαια	Πιστωτικά Ιδρύματα & Πολυμερείς Αναπτυξιακές Τράπεζες	Λοιπά Χρηματοοικονομικά Ιδρύματα (συμπεριλαμβανομένων & Εταιρειών Ειδικού Σκοπού)	Ιδιωτικά Μη Κεδοσκοπικά Ιδρύματα	Μη Χρηματοοικονομικές Επιχειρήσεις	Κεντρική Κυβέρνηση	Οργανισμοί Τοπικής Αυτοδιοίκησης	Οργανισμοί Κοινωνικής Ασφάλισης		Οργανισμοί ΕΕ	Λοιποί Ημεδαποί Επενδυτές	Ιδιώτες Ελεύθεροι Επενδυτές, Αγρότες & Ατομικές Επιχειρήσεις	Ασφαλιστικές Εταιρίες	Επιογνηματικά Ταμεία Ιδιωτικής Ασφάλισης	Αμοιβαία Κεφάλαια Χρηματοογος	Ει. Επενδύσεων Χαρτοφυλακίου, Ει. Επενδύσεων σε Ακίνητη Περιουσία, Λοιπά (πλην χρηματοογος), Αμοιβαία Κεφάλαια	Πιστωτικά Ιδρύματα & Πολυμερείς Αναπτυξιακές Τράπεζες	Λοιπά Χρηματοοικονομικά Ιδρύματα (συμπεριλαμβανομένων & Εταιρειών Ειδικού Σκοπού)	Ιδιωτικά Μη Κεδοσκοπικά Ιδρύματα	Μη Χρηματοοικονομικές Επιχειρήσεις	Κεντρική Κυβέρνηση		Οργανισμοί Τοπικής Αυτοδιοίκησης	Οργανισμοί Κοινωνικής Ασφάλισης	Οργανισμοί ΕΕ	Διεθνείς Οργανισμοί εκτός ΕΕ	Λοιποί Αλλοδαποί Επενδυτές	Σύνολο Αλλοδαπών Επενδυτών	Λοιποί Επενδυτές
Φεβ-2016	23.189,93	11,10	0,39	0,20	1,65	1,06	1,36	0,13	0,61	10,82	0,10	0,00	1,49	0,00	0,02	6,01	34,93	1,19	1,71	2,48	4,67	20,30	10,83	8,23	0,14	10,51	1,60	0,05	0,13	0,88	0,54	0,01	63,28	1,78
Μαρ-2016	26.399,90	11,11	0,41	0,20	1,57	1,19	1,23	0,12	0,64	10,11	0,09	0,00	1,36	0,00	0,01	6,89	34,95	1,61	1,62	2,40	4,83	20,21	10,55	8,61	0,18	10,17	1,58	0,04	0,10	0,95	0,60	0,01	63,46	1,60
Απρ-2016	27.143,98	11,09	0,40	0,20	1,57	1,18	1,22	0,14	0,65	9,98	0,09	0,00	1,38	0,00	0,01	7,08	35,02	1,55	1,61	2,44	4,79	20,18	10,21	8,68	0,18	10,39	1,62	0,05	0,13	0,92	0,59	0,01	63,35	1,63
Μαϊ-2016	30.467,88	10,82	0,37	0,20	1,59	1,19	1,12	0,18	0,62	9,75	0,09	0,00	1,33	0,00	0,01	7,06	34,33	1,45	1,62	2,52	5,09	21,01	10,16	8,66	0,17	9,90	2,05	0,03	0,12	0,84	1,07	0,01	64,08	1,59
Ιουν-2016	24.115,83	11,51	0,34	0,24	1,65	1,17	1,14	0,14	0,67	8,93	0,09	0,00	1,48	0,00	0,01	5,74	33,12	1,52	1,57	2,62	5,10	20,80	9,78	7,39	0,15	12,47	1,95	0,03	0,13	0,67	0,88	0,01	65,07	1,81
Ιουλ-2016	25.573,41	11,90	0,35	0,23	1,64	1,20	0,97	0,14	0,70	8,94	0,09	0,00	1,50	0,00	0,01	5,55	33,23	1,66	1,48	2,64	5,02	20,90	9,71	7,26	0,15	12,49	1,98	0,03	0,13	0,65	0,84	0,01	64,95	1,82
Αυγ-2016	25.592,26	11,86	0,35	0,23	1,64	1,20	1,28	0,14	0,71	8,14	0,09	0,00	1,47	0,00	0,02	5,61	32,74	1,65	1,50	2,69	5,13	21,08	9,78	7,17	0,16	12,71	1,97	0,02	0,14	0,65	0,84	0,01	65,50	1,76
Σεπ-2016	24.425,30	12,29	0,36	0,23	1,68	1,23	1,31	0,15	0,74	8,36	0,10	0,00	1,46	0,00	0,02	5,18	33,13	1,66	1,51	2,70	5,01	21,19	9,59	6,97	0,16	14,46	1,99	0,02	0,15	0,66	0,79	0,01	66,86	0,01
Οκτ-2016	25.890,03	12,25	0,37	0,23	1,21	1,75	1,31	0,16	0,71	8,30	0,10	0,00	1,47	0,00	0,01	5,14	33,02	1,58	1,50	2,74	5,07	21,14	9,64	7,00	0,16	14,58	1,96	0,02	0,15	0,61	0,79	0,01	66,97	0,01
Νοε-2016	28.114,74	11,71	0,38	0,23	1,21	1,76	1,06	0,21	0,67	6,65	0,09	0,00	1,37	0,00	0,01	5,80	31,17	1,48	1,61	2,82	5,27	21,93	10,16	7,75	0,18	14,04	1,85	0,03	0,15	0,62	0,90	0,01	68,80	0,03
Δεκ-2016	28.662,50	11,61	0,36	0,23	1,22	1,74	1,01	0,20	0,68	6,42	0,09	0,00	1,38	0,00	0,01	6,12	31,08	1,44	1,55	2,87	6,83	21,57	9,90	6,69	0,17	14,23	1,94	0,03	0,17	0,61	0,89	0,00	68,89	0,03
Ιαν-2017	26.650,41	11,94	0,36	0,23	1,24	1,76	1,06	0,20	0,68	6,56	0,09	0,00	1,40	0,00	0,01	5,75	31,01	1,49	1,59	2,92	6,87	21,45	9,77	6,55	0,16	14,45	1,82	0,03	0,17	0,57	0,83	0,00	68,67	0,02
Φεβ-2017	27.928,99	12,14	0,35	0,23	1,26	1,74	1,06	0,21	0,70	6,60	0,09	0,00	1,38	0,00	0,01	5,84	31,64	1,48	1,59	2,88	6,89	21,50	9,69	6,54	0,17	14,22	1,76	0,03	0,17	0,58	0,84	0,00	68,34	0,02
Ποσοστιαία Συμμετοχή επί της Κεφαλαιοποίησης για τις Μετοχές του Δείκτη FTSE/Athex Large Cap (χωρίς ΤΧΣ)																																		
Ημερομηνία	Συνολική Κεφαλαιοποίηση (σε εκατ. €)	Ημεδαποί Επενδυτές												Σύνολο Ημεδαπών Επενδυτών	Αλλοδαποί Επενδυτές												Λοιποί							
		Ιδιώτες Ελεύθεροι Επενδυτές, Αγρότες & Ατομικές Επιχειρήσεις	Ασφαλιστικές Εταιρίες	Επιογνηματικά Ταμεία Ιδιωτικής Ασφάλισης	Αμοιβαία Κεφάλαια Χρηματοογος	Ει. Επενδύσεων Χαρτοφυλακίου, Ει. Επενδύσεων σε Ακίνητη Περιουσία, Λοιπά (πλην χρηματοογος), Αμοιβαία Κεφάλαια	Πιστωτικά Ιδρύματα & Πολυμερείς Αναπτυξιακές Τράπεζες	Λοιπά Χρηματοοικονομικά Ιδρύματα (συμπεριλαμβανομένων & Εταιρειών Ειδικού Σκοπού)	Ιδιωτικά Μη Κεδοσκοπικά Ιδρύματα	Μη Χρηματοοικονομικές Επιχειρήσεις	Κεντρική Κυβέρνηση	Οργανισμοί Τοπικής Αυτοδιοίκησης	Οργανισμοί Κοινωνικής Ασφάλισης		Οργανισμοί ΕΕ	Λοιποί Ημεδαποί Επενδυτές	Ιδιώτες Ελεύθεροι Επενδυτές, Αγρότες & Ατομικές Επιχειρήσεις	Ασφαλιστικές Εταιρίες	Επιογνηματικά Ταμεία Ιδιωτικής Ασφάλισης	Αμοιβαία Κεφάλαια Χρηματοογος	Ει. Επενδύσεων Χαρτοφυλακίου, Ει. Επενδύσεων σε Ακίνητη Περιουσία, Λοιπά (πλην χρηματοογος), Αμοιβαία Κεφάλαια	Πιστωτικά Ιδρύματα & Πολυμερείς Αναπτυξιακές Τράπεζες	Λοιπά Χρηματοοικονομικά Ιδρύματα (συμπεριλαμβανομένων & Εταιρειών Ειδικού Σκοπού)	Ιδιωτικά Μη Κεδοσκοπικά Ιδρύματα	Μη Χρηματοοικονομικές Επιχειρήσεις	Κεντρική Κυβέρνηση		Οργανισμοί Τοπικής Αυτοδιοίκησης	Οργανισμοί Κοινωνικής Ασφάλισης	Οργανισμοί ΕΕ	Διεθνείς Οργανισμοί εκτός ΕΕ	Λοιποί Αλλοδαποί Επενδυτές	Σύνολο Αλλοδαπών Επενδυτών	Λοιποί Επενδυτές
Φεβ-2016	21.795,94	11,81	0,42	0,21	1,76	1,13	1,45	0,13	0,65	11,52	0,10	0,00	1,58	0,00	0,02	30,77		1,26	1,82	2,64	4,97	21,60	11,52	8,76	0,15	11,19	1,70	0,05	0,14	0,94	0,58	0,01	67,33	1,90
Μαρ-2016	24.580,17	11,94	0,44	0,21	1,69	1,27	1,32	0,13	0,68	10,86	0,10	0,00	1,46	0,00	0,02	30,13		1,73	1,74	2,58	5,19	21,71	11,33	9,24	0,19	10,92	1,70	0,04	0,11	1,02	0,64	0,01	68,15	1,71
Απρ-2016	25.221,75	11,93	0,43	0,21	1,69	1,27	1,32	0,16	0,70	10,74	0,10	0,00	1,49	0,00	0,01	30,07		1,67	1,73	2,62	5,16	21,72	10,99	9,34	0,19	11,18	1,75	0,05	0,14	0,99	0,63	0,01	68,17	1,76
Μαϊ-2016	28.317,82	11,65	0,39	0,21	1,71	1,28	1,21	0,19	0,66	10,49	0,10	0,00	1,43	0,00	0,01	29,34		1,56	1,74	2,71	5,48	22,61	10,93	8,68	0,18	10,65	2,21	0,03	0,13	0,91	1,15	0,01	68,95	1,71
Ιουν-2016	22.732,24	12,21	0,36	0,25	1,75	1,24	1,21	0,15	0,72	9,47	0,10	0,00	1,57	0,00	0,02	29,04		1,61	1,67	2,78	5,41	22,07	10,38	7,84	0,16	13,23	2,07	0,03	0,13	0,72	0,93	0,01	69,04	1,92
Ιουλ-2016	24.154,95	12,60	0,37	0,24	1,73	1,27	1,02	0,15	0,74	9,47	0,10	0,00	1,59	0,00	0,02	29,30		1,76	1,57	2,80	5,31	22,12	10,28	7,69	0,16	13,23	2,10	0,03	0,13	0,68	0,89	0,01	68,77	1,93
Αυγ-2016	24.156,94	12,56	0,37	0,25	1,74	1,27	1,35	0,15	0,75	8,63	0,10	0,00	1,56	0,00	0,02	28,75		1,75	1,59	2,85	5,43	22,33	10,36	7,59	0,17	13,46	2,09	0,03	0,15	0,69	0,89	0,01	69,39	1,86
Σεπ-2016	23.159,43	12,96	0,38	0,25	1,77	1,30	1,38	0,16	0,78	8,81	0,10	0,00	1,54	0,00	0,00	29,47		1,75	1,59	2,84	5,29	22,35	10,11	7,35	0,17	15,25	2,10	0,03	0,16	0,69	0,83	0,01	70,52	0,01
Οκτ-2016	24.558,86	12,92	0,39	0,24	1,27	1,84	1,38	0,17	0,75	8,74	0,10	0,00	1,55	0,00	0,00	29,39		1,67	1,58	2,89	5,35	22,29	10,17	7,38	0,17	15,37	2,07	0,03	0,16	0,65	0,83	0,01	70,60	0,01
Νοε-2016	26.484,46	12,43	0,41	0,25	1,29	1,87	1,13	0,23	0,71	7,05	0,10	0,00	1,45	0,00	0,00	26,93		1,57	1,71	2,99	5,59	23,28	10,79	8,23	0,20	14,91	1,96	0,03	0,16	0,66	0,96	0,01	73,04	0,03
Δεκ-2016	26.908,92	12,37	0,38	0,25	1,30	1,85	1,08	0,21	0,73	6,83	0,10	0,00	1,46	0,00	0,00	26,59		1,53	1,66	3,06	7,27	22,97	10,55	7,13	0,18	15,15	2,07	0,03	0,19	0,65	0,94	0,00	73,38	0,03
Ιαν-2017	25.118,74	12,67	0,38	0,25	1,32	1,87	1,12	0,21	0,73	6,97	0,10	0,00	1,49	0,00	0,00	27,12		1,58	1,69	3,10	7,28	22,76	10,37	6,95	0,17	15,33	1,93	0,03	0,18	0,60	0,88	0,00	72,85	0,03
Φεβ-2017	26.297,89	12,90	0,37	0,25	1,33	1,85	1,13	0,23	0,75	7,01	0,10	0,00	1,46	0,00	0,00	27,40		1,57	1,69	3,06	7,32	22,84	10,29	6,95	0,18	15,10	1,87	0,03	0,18	0,61	0,90	0,00	72,58	0,03



Ποσοστιαία Συμμετοχή επί της Κεφαλαιοποίησης για τις Μετοχές του Δείκτη FTSE/Athex Mid Cap																																	
Ημερομηνία	Συνολική Κεφαλαιοποίηση (σε εκατ. €)	Ημεδαποί Επενδυτές													Αλλοδαποί Επενδυτές										Λοιποί								
		Ιδιώτες, Ελεύθερα Επταγέλμιες, Αγρότες & Αγροικές Επιχειρήσεις	Ασφαλιστικές Εταιρίες	Επενδυμένα Ταμεία Ιδιωτικής Ασφάλισης	Αμοιβαία Κεφάλαια Χρηματοοικονομικών	Επ. Επενδύσεων Χαρτοφυλακίου, Επ. Επενδύσεων σε Ακίνητη Περιουσία, Λοιπά (πλην χρηματοοικονομικών) Αμοιβαία Κεφάλαια	Πιστωτικά Ιδρύματα & Πολυμερείς Αντιμισθιακές Τράπεζες	Λοιπά Χρηματοπιστωτικά Ιδρύματα (συμπεριλαμβανομένων & Εταρειών Εθνικού Σκοπού)	Ιδιωικά Μη Κερδοσκοπικά Ιδρύματα	Μη Χρηματοπιστωτικές Επιχειρήσεις	Κεντρική Κυβέρνηση	Οργανισμοί Τοπικής Αυτοδιοίκησης	Οργανισμοί Κοινωνικής Ασφάλισης	Οργανισμοί ΕΕ	Λοιπά Ημεδαποί Επενδυτές	Ιδιώτες, Ελεύθερα Επταγέλμιες, Αγρότες & Αγροικές Επιχειρήσεις	Ασφαλιστικές Εταιρίες	Επενδυμένα Ταμεία Ιδιωτικής Ασφάλισης	Αμοιβαία Κεφάλαια Χρηματοοικονομικών	Επ. Επενδύσεων Χαρτοφυλακίου, Επ. Επενδύσεων σε Ακίνητη Περιουσία, Λοιπά (πλην χρηματοοικονομικών) Αμοιβαία Κεφάλαια	Πιστωτικά Ιδρύματα & Πολυμερείς Αντιμισθιακές Τράπεζες	Λοιπά Χρηματοπιστωτικά Ιδρύματα (συμπεριλαμβανομένων & Εταρειών Εθνικού Σκοπού)	Ιδιωικά Μη Κερδοσκοπικά Ιδρύματα	Μη Χρηματοπιστωτικές Επιχειρήσεις		Κεντρική Κυβέρνηση	Οργανισμοί Τοπικής Αυτοδιοίκησης	Οργανισμοί Κοινωνικής Ασφάλισης	Οργανισμοί ΕΕ	Διεθνείς Οργανισμοί εκτός ΕΕ	Λοιπά Αλλοδαποί Επενδυτές	Σύνολο Αλλοδαπών Επενδυτών	Λοιποί Επενδυτές
Φεβ-2016	1.595,52	31,74	0,06	0,08	1,89	2,90	2,41	0,16	0,02	21,15	0,14	0,00	8,05	0,00	0,01	68,61	2,41	0,05	0,35	0,39	5,41	10,55	2,44	0,11	9,41	0,08	0,01	0,00	0,00	0,00	0,00	31,21	0,18
Μαρ-2016	1.721,59	31,55	0,06	0,08	1,83	2,90	2,69	0,17	0,03	20,55	0,15	0,00	8,26	0,00	0,01	68,28	7,67	0,06	0,36	0,37	5,43	5,04	1,91	0,10	10,55	0,04	0,01	0,00	0,00	0,00	0,00	31,53	0,18
Απρ-2016	1.832,30	31,48	0,06	0,07	1,71	2,98	2,99	0,19	0,03	20,30	0,17	0,00	9,88	0,00	0,01	69,86	6,71	0,08	0,36	0,32	5,12	4,70	1,91	0,11	10,43	0,04	0,01	0,00	0,00	0,00	0,00	29,80	0,34
Μαϊ-2016	1.570,30	35,27	0,04	0,08	2,63	2,65	3,61	0,21	0,05	20,63	0,03	0,00	0,21	0,00	0,00	65,43	1,00	0,06	0,40	1,95	8,09	5,15	10,85	0,17	6,29	0,06	0,00	0,00	0,00	0,00	0,00	34,03	0,54
Ιουν-2016	1.373,19	36,69	0,04	0,09	2,73	2,68	2,37	0,15	0,03	20,97	0,03	0,00	0,22	0,00	0,00	66,01	1,11	0,06	0,49	2,00	8,28	5,10	10,38	0,23	5,74	0,07	0,00	0,00	0,00	0,00	0,00	33,44	0,55
Ιουλ-2016	1.397,51	36,38	0,05	0,10	2,73	2,75	2,56	0,15	0,03	21,07	0,03	0,00	0,22	0,00	0,00	66,07	1,08	0,05	0,49	2,12	7,95	5,15	10,51	0,25	5,72	0,07	0,00	0,00	0,00	0,00	0,00	33,38	0,55
Αυγ-2016	1.448,54	36,28	0,05	0,10	2,72	2,72	2,63	0,15	0,04	20,42	0,03	0,00	0,20	0,00	0,00	65,33	1,10	0,05	0,49	2,22	8,24	5,24	10,73	0,26	5,70	0,07	0,00	0,01	0,00	0,00	0,00	34,11	0,56
Σεπ-2016	1.459,50	34,48	0,05	0,10	2,71	2,67	2,51	0,15	0,03	19,56	0,03	0,00	0,19	0,00	0,00	62,48	1,12	0,05	0,50	2,38	8,50	5,26	10,97	0,27	7,85	0,07	0,01	0,00	0,00	0,00	0,00	36,98	0,54
Οκτ-2016	1.499,14	34,06	0,03	0,10	1,65	3,83	2,61	0,16	0,03	19,62	0,03	0,00	0,18	0,00	0,00	62,21	1,23	0,06	0,51	2,36	8,61	5,30	10,83	0,28	7,97	0,07	0,00	0,01	0,00	0,00	0,00	37,24	0,55
Νοε-2016	1.153,23	35,17	0,05	0,08	1,09	3,45	6,40	0,58	0,04	16,23	0,11	0,00	7,42	0,00	0,03	70,66	2,36	0,09	0,33	0,88	6,91	5,67	2,21	0,44	10,01	0,09	0,01	0,01	0,00	0,00	0,00	29,00	0,33
Δεκ-2016	1.100,14	36,55	0,04	0,09	1,16	3,21	7,09	0,61	0,05	16,02	0,06	0,00	3,96	0,00	0,03	68,88	2,39	0,09	0,34	1,55	6,93	5,85	2,30	0,49	11,05	0,10	0,01	0,01	0,00	0,00	0,00	31,10	0,02
Ιαν-2017	1.103,65	36,37	0,07	0,09	1,10	3,42	7,13	0,62	0,05	17,14	0,08	0,00	5,45	0,00	0,03	71,55	2,52	0,09	0,39	2,03	7,21	6,29	2,41	0,53	6,83	0,10	0,01	0,01	0,00	0,00	0,00	28,43	0,02
Φεβ-2017	1.145,45	36,06	0,07	0,10	1,03	3,39	7,59	0,67	0,05	17,42	0,08	0,00	5,51	0,00	0,03	72,01	2,44	0,09	0,35	1,91	6,70	6,02	2,76	0,52	7,05	0,09	0,01	0,01	0,00	0,00	0,00	27,97	0,02

Ποσοστιαία Συμμετοχή επί της Κεφαλαιοποίησης για τις Μετοχές του Δείκτη FTSE/Athex Mid-Small Cap Θεμελιωδών Μεγεθών																																	
Ημερομηνία	Συνολική Κεφαλαιοποίηση (σε εκατ. €)	Ημεδαποί Επενδυτές													Αλλοδαποί Επενδυτές										Λοιποί								
		Ιδιώτες, Ελεύθερα Επταγέλμιες, Αγρότες & Αγροικές Επιχειρήσεις	Ασφαλιστικές Εταιρίες	Επενδυμένα Ταμεία Ιδιωτικής Ασφάλισης	Αμοιβαία Κεφάλαια Χρηματοοικονομικών	Επ. Επενδύσεων Χαρτοφυλακίου, Επ. Επενδύσεων σε Ακίνητη Περιουσία, Λοιπά (πλην χρηματοοικονομικών) Αμοιβαία Κεφάλαια	Πιστωτικά Ιδρύματα & Πολυμερείς Αντιμισθιακές Τράπεζες	Λοιπά Χρηματοπιστωτικά Ιδρύματα (συμπεριλαμβανομένων & Εταρειών Εθνικού Σκοπού)	Ιδιωτικά Μη Κερδοσκοπικά Ιδρύματα	Μη Χρηματοπιστωτικές Επιχειρήσεις	Κεντρική Κυβέρνηση	Οργανισμοί Τοπικής Αυτοδιοίκησης	Οργανισμοί Κοινωνικής Ασφάλισης	Οργανισμοί ΕΕ	Λοιπά Ημεδαποί Επενδυτές	Ιδιώτες, Ελεύθερα Επταγέλμιες, Αγρότες & Αγροικές Επιχειρήσεις	Ασφαλιστικές Εταιρίες	Επενδυμένα Ταμεία Ιδιωτικής Ασφάλισης	Αμοιβαία Κεφάλαια Χρηματοοικονομικών	Επ. Επενδύσεων Χαρτοφυλακίου, Επ. Επενδύσεων σε Ακίνητη Περιουσία, Λοιπά (πλην χρηματοοικονομικών) Αμοιβαία Κεφάλαια	Πιστωτικά Ιδρύματα & Πολυμερείς Αντιμισθιακές Τράπεζες	Λοιπά Χρηματοπιστωτικά Ιδρύματα (συμπεριλαμβανομένων & Εταρειών Εθνικού Σκοπού)	Ιδιωτικά Μη Κερδοσκοπικά Ιδρύματα	Μη Χρηματοπιστωτικές Επιχειρήσεις		Κεντρική Κυβέρνηση	Οργανισμοί Τοπικής Αυτοδιοίκησης	Οργανισμοί Κοινωνικής Ασφάλισης	Οργανισμοί ΕΕ	Διεθνείς Οργανισμοί εκτός ΕΕ	Λοιπά Αλλοδαποί Επενδυτές	Σύνολο Αλλοδαπών Επενδυτών	Λοιποί Επενδυτές
Φεβ-2016	632,63	62,82	0,00	0,07	1,19	0,04	1,47	0,05	0,00	25,63	0,07	0,00	0,47	0,00	0,01	91,82	0,27	0,01	0,19	0,09	1,93	1,63	0,36	0,00	3,70	0,00	0,00	0,00	0,00	0,00	0,00	8,18	0,01
Μαρ-2016	640,54	61,67	0,05	0,07	1,15	1,28	0,22	0,04	0,00	26,67	0,07	0,00	0,48	0,00	0,01	91,72	0,27	0,01	0,20	0,09	2,01	1,65	0,37	0,00	3,68	0,00	0,00	0,00	0,00	0,00	0,00	8,27	0,01
Απρ-2016	635,58	63,06	0,05	0,07	1,12	1,25	0,25	0,04	0,00	25,39	0,06	0,00	0,45	0,00	0,01	91,76	0,30	0,01	0,18	0,09	1,91	1,59	0,39	0,00	3,76	0,00	0,00	0,00	0,00	0,00	0,00	8,23	0,01
Μαϊ-2016	774,94	62,89	0,03	0,01	0,47	1,41	0,20	0,05	0,00	1,15	0,00	0,00	0,00	0,00	0,00	66,22	0,93	0,02	0,13	0,10	19,35	5,85	3,02	0,20	4,14	0,00	0,02	0,00	0,00	0,00	0,00	33,77	0,01
Ιουν-2016	730,61	64,31	0,03	0,01	0,49	1,43	0,20	0,05	0,00	1,15	0,00	0,00	0,00	0,00	0,00	67,70	0,96	0,02	0,11	0,09	19,34	5,34	2,76	0,23	3,42	0,00	0,02	0,00	0,00	0,00	0,00	32,29	0,01
Ιουλ-2016	747,04	64,18	0,02	0,01	0,47	1,42	0,18	0,05	0,00	1,15	0,00	0,00	0,00	0,00	0,00	67,50	0,94	0,02	0,10	0,10	19,39	5,31	2,70	0,26	3,65	0,00	0,02	0,00	0,00	0,00	0,00	32,49	0,01
Αυγ-2016	751,89	64,84	0,02	0,01	0,48	1,43	0,18	0,05	0,00	1,17	0,00	0,00	0,00	0,00	0,00	68,18	0,93	0,02	0,09	0,09	18,95	5,23	2,54	0,25	3,68	0,00	0,02	0,00	0,00	0,00	0,00	31,81	0,01
Σεπ-2016	791,30	64,82	0,02	0,01	0,45	1,35	0,18	0,04	0,00	1,44	0,00	0,00	0,00	0,00	0,00	68,33	1,17	0,02	0,11	0,10	18,55	5,00	2,71	0,30	3,68	0,00	0,02	0,00	0,00	0,00	0,00	31,66	0,01
Οκτ-2016	844,24	64,43	0,03	0,01	0,38	1,40	0,18	0,05	0,00	1,50	0,00	0,00	0,00	0,00	0,00	67,99	1,28	0,02	0,12	0,09	18,27	5,34	2,95	0,34	3,58	0,00	0,02	0,00	0,00	0,00	0,00	31,99	0,01
Νοε-2016	848,19	64,96	0,03	0,03	0,39	1,45	0,19	0,06	0,00	1,34	0,00	0,00	0,00	0,00	0,00	68,46	1,14	0,00	0,06	0,09	18,33	4,84	2,67	0,45	3,93	0,00	0,02	0,00	0,00	0,00	0,00	31,53	0,01
Δεκ-2016	845,81	66,19	0,03	0,03	0,44	1,37	0,17	0,05	0,00	1,32	0,00	0,00	0,00	0,00	0,00	69,62	1,09	0,00	0,05	0,25	17,68	4,24	2,48	0,49	4,07	0,00	0,02	0,00	0,00	0,00	0,00	30,37	0,01
Ιαν-2017	843,99	65,62	0,03	0,03	0,44	1,35	0,19	0,06	0,00	1,37	0,00	0,00	0,00	0,00	0,00	69,09	1,14	0,00	0,06	0,25	18,22	4,06	2,54	0,53	4,09	0,00	0,02	0,00	0,00	0,00	0,00	30,91	0,01
Φεβ-2017	893,27	66,62	0,03	0,03	0,46	1,27	0,18	0,04	0,00	1,35	0,00	0,00	0,00	0,00	0,00	70,37	1,12	0,00	0,05	0,24	17,27	4,02	2,48	0,52	3,89	0,00	0,02	0,00	0,00	0,00	0,00	29,63	0,01



Ποσοστά Συμμετοχή επί της Κεφαλαιοποίησης για τις Μετοχές του Δείκτη FTSE/Athex Δείκτης Αγοράς																																		
Ημερομηνία	Συνολική Κεφαλαιοποίηση (σε εκατ. €)	Ημεδαποί Επενδυτές												Αλλοδαποί Επενδυτές											Λοιποί									
		Ιδιώτες, Ελεύθεροι Επαγγελματίες, Αγρότες & Ατομικές Επιχειρήσεις	Ασφαλιστικές Εταιρίες	Επιογχευματικά Ταμεία Ιδιωτικής Ασφάλισης	Αμοιβαία Κεφάλαια Χρηματοογαράς	Ει: Επενδύσεων Χαρτοφυλακίου, Ει: Επενδύσεων σε Ακίνητη Περιουσία, Λοιπά (πλην χρηματοογαράς) Αμοιβαία Κεφάλαια	Πιστωτικά Ιδρύματα & Πολυμερείς Αναπτυξιακές Τράπεζες	Λοιπά Χρηματοοπιστωτικά Ιδρύματα (συμπεριλαμβανομένων & Εταρειών Εθνικού Συστοού)	Ιδιωτικά Μη Κεϋδοσκοπικά Ιδρύματα	Μη Χρηματοοπιστωτικές Επιχειρήσεις	Κεντρική Κυβέρνηση	Οργανισμοί Τοπικής Αυτοδιοίκησης	Οργανισμοί Κοινωνικής Ασφάλισης	Οργανισμοί ΕΕ	Λοιπά Ημεδαποί Επενδυτές	Σύνολο Ημεδαπών Επενδυτών	Ιδιώτες, Ελεύθεροι Επαγγελματίες, Αγρότες & Ατομικές Επιχειρήσεις	Ασφαλιστικές Εταιρίες	Επιογχευματικά Ταμεία Ιδιωτικής Ασφάλισης	Αμοιβαία Κεφάλαια Χρηματοογαράς	Ει: Επενδύσεων Χαρτοφυλακίου, Ει: Επενδύσεων σε Ακίνητη Περιουσία, Λοιπά (πλην χρηματοογαράς) Αμοιβαία Κεφάλαια	Πιστωτικά Ιδρύματα & Πολυμερείς Αναπτυξιακές Τράπεζες	Λοιπά Χρηματοοπιστωτικά Ιδρύματα (συμπεριλαμβανομένων & Εταρειών Εθνικού Συστοού)	Ιδιωτικά Μη Κεϋδοσκοπικά Ιδρύματα		Μη Χρηματοοπιστωτικές Επιχειρήσεις	Κεντρική Κυβέρνηση	Οργανισμοί Τοπικής Αυτοδιοίκησης	Οργανισμοί Κοινωνικής Ασφάλισης	Οργανισμοί ΕΕ	Διεθνείς Οργανισμοί εκτός ΕΕ	Λοιπά Αλλοδαποί Επενδυτές	Σύνολο Αλλοδαπών Επενδυτών	Λοιποί Επενδυτές
Φεβ-2016	24.915,10	12,68	0,37	0,19	1,67	1,19	1,42	0,13	0,57	11,45	0,10	0,00	1,90	0,00	0,02	5,59	37,28	1,26	1,60	2,33	4,37	19,27	10,78	7,83	0,14	10,44	1,49	0,04	0,13	0,82	0,51	0,01	61,04	1,68
Μαρ-2016	28.256,65	12,60	0,39	0,19	1,59	1,30	1,31	0,12	0,60	10,72	0,10	0,00	1,77	0,00	0,01	6,44	37,16	1,98	1,52	2,27	4,53	19,24	10,18	8,17	0,17	10,19	1,48	0,04	0,10	0,89	0,56	0,01	61,33	1,51
Απρ-2016	29.067,01	12,54	0,38	0,19	1,59	1,30	1,33	0,15	0,61	10,62	0,10	0,00	1,91	0,00	0,01	6,61	37,34	1,88	1,51	2,30	4,50	19,19	9,85	8,24	0,17	10,39	1,52	0,04	0,12	0,86	0,55	0,01	61,11	1,55
Μαϊ-2016	32.048,32	12,03	0,35	0,19	1,64	1,26	1,24	0,18	0,59	10,29	0,09	0,00	1,28	0,00	0,01	6,71	35,86	1,42	1,54	2,41	4,93	20,37	9,91	8,20	0,17	9,73	1,95	0,02	0,11	0,80	1,01	0,01	62,60	1,54
Ιουν-2016	25.497,81	12,87	0,33	0,23	1,71	1,25	1,20	0,14	0,64	9,58	0,09	0,00	1,41	0,00	0,01	5,43	34,89	1,50	1,49	2,51	4,93	20,12	9,53	7,55	0,16	12,12	1,85	0,03	0,12	0,64	0,83	0,01	63,36	1,74
Ιουλ-2016	26.979,48	13,18	0,33	0,22	1,69	1,28	1,05	0,15	0,66	9,57	0,09	0,00	1,43	0,00	0,01	5,26	34,94	1,63	1,41	2,53	4,87	20,22	9,47	7,43	0,15	12,15	1,88	0,03	0,12	0,61	0,80	0,01	63,31	1,76
Αυγ-2016	27.049,90	13,17	0,33	0,23	1,70	1,28	1,35	0,14	0,67	8,80	0,09	0,00	1,41	0,00	0,01	5,31	34,50	1,62	1,42	2,57	4,97	20,39	9,53	7,36	0,17	12,34	1,87	0,02	0,14	0,61	0,79	0,01	63,81	1,69
Σεπ-2016	25.893,33	13,55	0,35	0,23	1,74	1,32	1,38	0,15	0,70	8,99	0,09	0,00	1,39	0,00	0,02	4,89	34,79	1,63	1,43	2,57	4,86	20,47	9,34	7,19	0,17	14,09	1,88	0,02	0,14	0,62	0,74	0,01	65,17	0,94
Οκτ-2016	27.399,65	13,46	0,35	0,22	1,22	1,86	1,38	0,16	0,67	8,92	0,09	0,00	1,40	0,00	0,01	4,86	34,63	1,56	1,42	2,62	4,92	20,45	9,40	7,21	0,17	14,23	1,86	0,02	0,14	0,58	0,75	0,01	65,33	0,94
Νοε-2016	29.267,98	12,64	0,37	0,23	1,21	1,83	1,27	0,23	0,64	7,02	0,09	0,00	1,61	0,00	0,01	5,57	32,73	1,51	1,55	2,72	5,10	21,34	9,99	7,53	0,19	13,89	1,78	0,02	0,15	0,60	0,86	0,01	67,23	0,94
Δεκ-2016	29.762,64	12,54	0,35	0,23	1,22	1,80	1,24	0,21	0,66	6,77	0,09	0,00	1,47	0,00	0,01	5,89	32,48	1,48	1,50	2,78	6,63	21,03	9,75	6,53	0,18	14,11	1,87	0,03	0,17	0,59	0,85	0,00	67,50	0,92
Ιαν-2017	27.754,06	12,91	0,35	0,23	1,24	1,83	1,30	0,22	0,66	6,99	0,09	0,00	1,57	0,00	0,01	5,52	32,91	1,53	1,54	2,82	6,67	20,89	9,63	6,39	0,18	14,15	1,75	0,03	0,17	0,54	0,80	0,00	67,07	0,92
Φεβ-2017	29.074,44	13,08	0,34	0,23	1,25	1,81	1,32	0,23	0,68	7,03	0,09	0,00	1,54	0,00	0,02	5,61	33,23	1,51	1,53	2,78	6,69	20,92	9,54	6,39	0,18	13,94	1,70	0,03	0,17	0,55	0,81	0,00	66,75	0,92
Ποσοστά Συμμετοχή επί της Κεφαλαιοποίησης για τις Μετοχές του Δείκτη FTSE/Athex Δείκτης Αγοράς (χωρίς ΤΧΣ)																																		
Ημερομηνία	Συνολική Κεφαλαιοποίηση (σε εκατ. €)	Ημεδαποί Επενδυτές												Αλλοδαποί Επενδυτές											Λοιποί									
		Ιδιώτες, Ελεύθεροι Επαγγελματίες, Αγρότες & Ατομικές Επιχειρήσεις	Ασφαλιστικές Εταιρίες	Επιογχευματικά Ταμεία Ιδιωτικής Ασφάλισης	Αμοιβαία Κεφάλαια Χρηματοογαράς	Ει: Επενδύσεων Χαρτοφυλακίου, Ει: Επενδύσεων σε Ακίνητη Περιουσία, Λοιπά (πλην χρηματοογαράς) Αμοιβαία Κεφάλαια	Πιστωτικά Ιδρύματα & Πολυμερείς Αναπτυξιακές Τράπεζες	Λοιπά Χρηματοοπιστωτικά Ιδρύματα (συμπεριλαμβανομένων & Εταρειών Εθνικού Συστοού)	Ιδιωτικά Μη Κεϋδοσκοπικά Ιδρύματα	Μη Χρηματοοπιστωτικές Επιχειρήσεις	Κεντρική Κυβέρνηση	Οργανισμοί Τοπικής Αυτοδιοίκησης	Οργανισμοί Κοινωνικής Ασφάλισης	Οργανισμοί ΕΕ	Λοιπά Ημεδαποί Επενδυτές	Σύνολο Ημεδαπών Επενδυτών	Ιδιώτες, Ελεύθεροι Επαγγελματίες, Αγρότες & Ατομικές Επιχειρήσεις	Ασφαλιστικές Εταιρίες	Επιογχευματικά Ταμεία Ιδιωτικής Ασφάλισης	Αμοιβαία Κεφάλαια Χρηματοογαράς	Ει: Επενδύσεων Χαρτοφυλακίου, Ει: Επενδύσεων σε Ακίνητη Περιουσία, Λοιπά (πλην χρηματοογαράς) Αμοιβαία Κεφάλαια	Πιστωτικά Ιδρύματα & Πολυμερείς Αναπτυξιακές Τράπεζες	Λοιπά Χρηματοοπιστωτικά Ιδρύματα (συμπεριλαμβανομένων & Εταρειών Εθνικού Συστοού)	Ιδιωτικά Μη Κεϋδοσκοπικά Ιδρύματα		Μη Χρηματοοπιστωτικές Επιχειρήσεις	Κεντρική Κυβέρνηση	Οργανισμοί Τοπικής Αυτοδιοίκησης	Οργανισμοί Κοινωνικής Ασφάλισης	Οργανισμοί ΕΕ	Διεθνείς Οργανισμοί εκτός ΕΕ	Λοιπά Αλλοδαποί Επενδυτές	Σύνολο Αλλοδαπών Επενδυτών	Λοιποί Επενδυτές
Φεβ-2016	23.521,11	13,43	0,39	0,20	1,77	1,26	1,50	0,14	0,60	12,13	0,11	0,00	2,01	0,00	0,02	33,56	1,34	1,70	2,47	4,63	20,42	11,42	8,30	0,15	11,06	1,58	0,05	0,13	0,87	0,54	0,01	64,65	1,78	
Μαρ-2016	26.437,02	13,47	0,42	0,20	1,70	1,39	1,40	0,13	0,64	11,46	0,10	0,00	1,90	0,00	0,02	32,83	2,11	1,62	2,43	4,85	20,57	10,88	8,73	0,18	10,89	1,58	0,04	0,10	0,95	0,59	0,01	65,55	1,62	
Απρ-2016	27.144,78	13,42	0,41	0,20	1,70	1,39	1,43	0,16	0,66	11,37	0,10	0,00	2,05	0,00	0,01	32,90	2,01	1,61	2,46	4,82	20,55	10,54	8,82	0,18	11,12	1,63	0,05	0,13	0,92	0,59	0,01	65,44	1,66	
Μαϊ-2016	29.898,27	12,90	0,38	0,20	1,76	1,36	1,33	0,19	0,63	11,03	0,09	0,00	1,37	0,00	0,01	31,25	1,53	1,65	2,59	5,29	21,84	10,62	8,79	0,18	10,43	2,09	0,03	0,12	0,86	1,09	0,01	67,10	1,65	
Ιουν-2016	24.114,22	13,61	0,34	0,24	1,81	1,32	1,27	0,15	0,68	10,13	0,10	0,00	1,49	0,00	0,01	31,16	1,58	1,58	2,65	5,21	21,27	10,07	7,98	0,17	12,81	1,95	0,03	0,13	0,68	0,88	0,01	67,00	1,84	
Ιουλ-2016	25.561,03	13,91	0,35	0,24	1,79	1,36	1,11	0,15	0,70	10,10	0,09	0,00	1,51	0,00	0,01	31,32	1,72	1,48	2,67	5,14	21,34	10,00	7,84	0,16	12,82	1,99	0,03	0,13	0,65	0,84	0,01	66,82	1,85	
Αυγ-2016	25.614,58	13,91	0,35	0,24	1,80	1,35	1,42	0,15	0,71	9,29	0,10	0,00	1,48	0,00	0,02	30,83	1,71	1,50	2,71	5,25	21,53	10,07	7,77	0,18	13,03	1,97	0,02	0,14	0,65	0,84	0,01	67,38	1,79	
Σεπ-2016	24.627,46	14,24	0,36	0,24	1,83	1,38	1,45	0,16	0,74	9,45	0,10	0,00	1,46	0,00	0,02	31,44	1,71	1,50	2,70	5,11	21,52	9,82	7,56	0,18	14,82	1,98	0,02	0,15	0,65	0,78	0,01	68,52	0,94	
Οκτ-2016	26.068,48	14,15	0,37	0,23	1,29	1,96	1,45	0,17	0,71	9,37	0,10	0,00	1,47	0,00	0,01	31,29	1,64	1,49	2,75	5,17	21,49	9,88	7,58	0,18	14,95	1,95	0,02	0,15	0,61	0,79	0,01	68,67	0,94	
Νοε-2016	27.637,70	13,38	0,39	0,24	1,28	1,94	1,35	0,24	0,68	7,44	0,10	0,00	1,70	0,00	0,02	28,76	1,60	1,64	2,88	5,40	22,60	10,58	7,98	0,21	14,70	1,88	0,03	0,15	0,63	0,92	0,01	71,20	0,94	
Δεκ-2016	28.009,07	13,32	0,37	0,24	1,30	1,91	1,32	0,23	0,70	7,20	0,10	0,00	1,56	0,00	0,01	28,25	1,57	1,59	2,95	7,05	22,34	10,37	6,94	0,19	14,99	1,99	0,03	0,18	0,62	0,91	0,00	71,72	0,93	
Ιαν-2017	26.222,39	13,67	0,37	0,24	1,31	1,94	1,38	0,23	0,70	7,39	0,10	0,00	1,66	0,00	0,02	28,99	1,62	1,62	2,99	7,06	22,11	10,19	6,76	0,19	14,97	1,85	0,03	0,18	0,58	0,84	0,00	70,98	0,93	
Φεβ-2017	27.443,34	13,86	0,36	0,24	1,32	1,92	1,40	0,25	0,72	7,45	0,10	0,00	1,63	0,00	0,02	29,26	1,60	1,62	2,95	7,09	22,16	10,11	6,77	0,19	14,77	1,80	0,03	0,18	0,59	0,86	0,00	70,72	0,93	

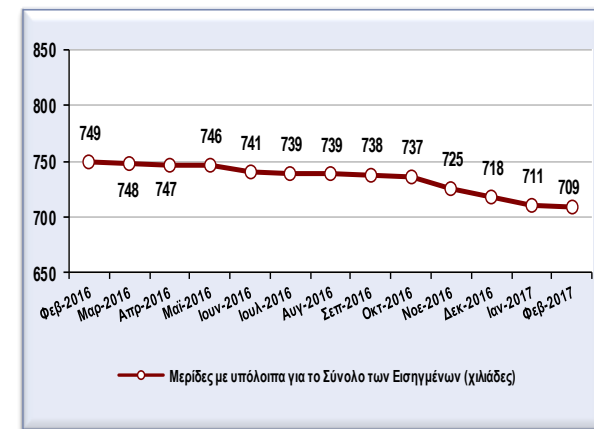
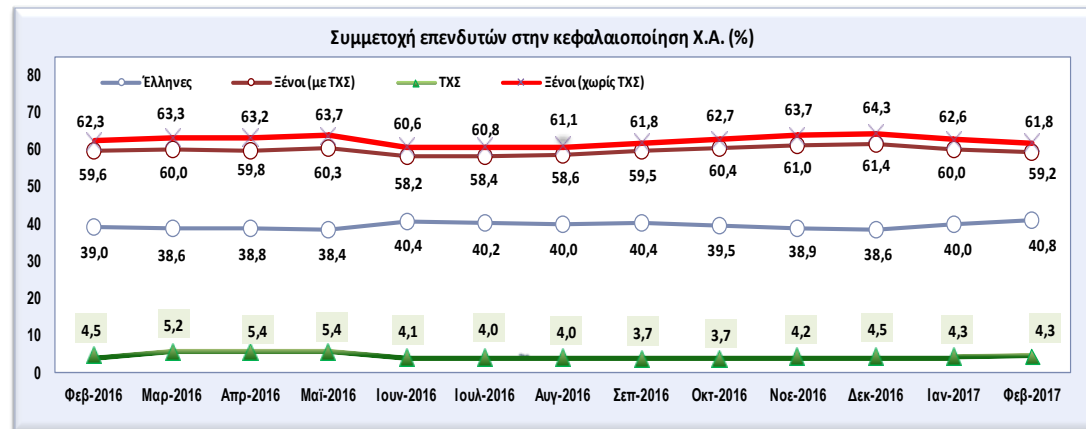
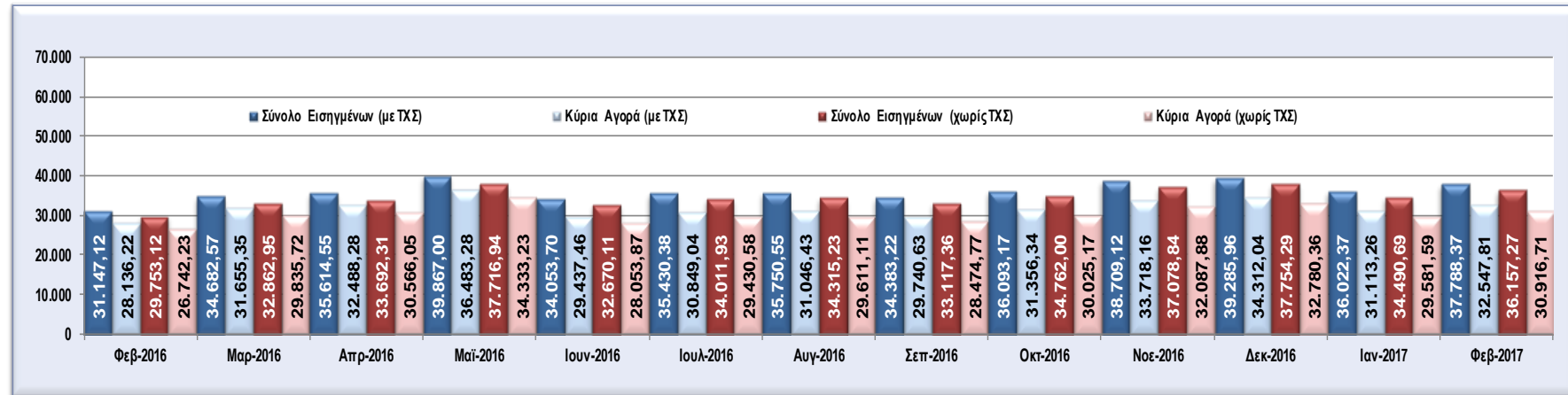


Ποσοστιαία Συμμετοχή επί της Κεφαλαιοποίησης για τις Μετοχές του Δείκτη FTSE/Athex Διενούς Δραστηριοποίησης Plus																																	
Ημερομηνία	Συνολική Κεφαλαιοποίηση (σε εκατ. €)	Ημεδαποί Επενδυτές												Αλλοδαποί Επενδυτές										Λοιποί									
		Ιδίες, Εκείλεροι Επενδυτές, Αγρότες & Ανομίες Επιχειρήσεως	Ασφαλιστικές Εταιρείες	Επενδυτικά Ταμεία Ιδιωτικές Ασφάλισης	Αμοιβαία Κεφάλαια Χρηματοοικονομικών	Ειρ. Επιδόσεων Χαρτοφυλακίου, Ειρ. Επιδόσεων σε Ανήγη Περίοοδο, Λοιπά (πλην χρηματοοικονομικών) Αμοιβαία Κεφάλαια	Πιστωτικά Ιδρύματα & Πολυμερείς Αναπτυξιακές Τράπεζες	Λοιπά Χρηματοοικονομικά Ιδρύματα (συμπεριλαμβανομένων & Εταπειών Ειδικού Συστήμ)	Ιδιωτικά Μη Κραδοσοικτικά Ιδρύματα	Μη Χρηματοοικονομικές Επιχειρήσεις	Κεντρική Κυβέρνηση	Όργανισμοί Τοπικής Αυτοδιοίκησης	Όργανισμοί Κοινωνικής Ασφάλισης	Όργανισμοί ΕΕ	Λοιπά Ημεδαποί Επενδυτές	Σύνολο Ημεδαπών Επενδυτών	Ιδίες, Εκείλεροι Επενδυτές, Αγρότες & Ανομίες Επιχειρήσεως	Ασφαλιστικές Εταιρείες	Επενδυτικά Ταμεία Ιδιωτικές Ασφάλισης	Αμοιβαία Κεφάλαια Χρηματοοικονομικών	Ειρ. Επιδόσεων Χαρτοφυλακίου, Ειρ. Επιδόσεων σε Ανήγη Περίοοδο, Λοιπά (πλην χρηματοοικονομικών) Αμοιβαία Κεφάλαια	Πιστωτικά Ιδρύματα & Πολυμερείς Αναπτυξιακές Τράπεζες	Λοιπά Χρηματοοικονομικά Ιδρύματα (συμπεριλαμβανομένων & Εταπειών Ειδικού Συστήμ)		Ιδιωτικά Μη Κραδοσοικτικά Ιδρύματα	Μη Χρηματοοικονομικές Επιχειρήσεις	Κεντρική Κυβέρνηση	Όργανισμοί Τοπικής Αυτοδιοίκησης	Όργανισμοί Κοινωνικής Ασφάλισης	Όργανισμοί ΕΕ	Διεθνείς Όργανισμοί εκτός ΕΕ	Λοιπά Αλλοδαποί Επενδυτές	Σύνολο Αλλοδαπών Επενδυτών
Φεβ-2016	6.640,40	27,79	0,20	0,12	1,97	1,30	0,55	0,12	1,95	10,83	0,05	0,00	0,67	0,00	0,00	45,54	3,19	0,57	1,33	3,01	16,08	8,46	4,67	0,12	9,47	1,16	0,02	0,02	0,05	0,06	0,00	48,20	6,26
Μαρ-2016	7.292,59	27,90	0,20	0,12	1,94	1,37	0,52	0,10	2,09	10,39	0,04	0,00	0,64	0,00	0,00	45,33	4,77	0,74	1,34	3,19	15,47	7,17	4,54	0,14	10,16	1,20	0,01	0,03	0,03	0,06	0,00	48,86	5,81
Απρ-2016	7.483,75	27,74	0,20	0,12	1,92	1,36	0,53	0,10	2,15	10,41	0,04	0,00	0,65	0,00	0,00	45,24	4,54	0,74	1,37	3,26	15,52	7,10	4,60	0,13	10,09	1,30	0,01	0,03	0,05	0,06	0,00	48,80	5,96
Μαϊ-2016	6.793,14	31,60	0,21	0,12	2,00	1,46	1,27	0,16	2,50	5,74	0,01	0,00	0,36	0,00	0,01	45,44	5,07	0,91	1,63	3,87	10,19	8,02	5,50	0,14	10,31	1,57	0,02	0,04	0,05	0,07	0,00	47,39	7,17
Ιουν-2016	5.974,69	32,06	0,21	0,14	1,99	1,40	1,26	0,15	2,51	5,74	0,01	0,00	0,37	0,00	0,01	45,83	4,87	0,94	1,66	3,89	10,14	7,94	5,37	0,16	10,10	1,60	0,02	0,04	0,04	0,07	0,00	46,84	7,33
Ιουλ-2016	6.662,33	31,96	0,25	0,14	1,99	1,42	1,03	0,12	2,48	5,59	0,01	0,00	0,36	0,00	0,01	45,35	5,14	0,93	1,74	3,85	10,24	7,97	5,20	0,16	10,46	1,78	0,02	0,04	0,04	0,07	0,00	47,64	7,02
Αυγ-2016	6.662,37	32,04	0,25	0,14	1,99	1,41	2,23	0,12	2,52	5,73	0,01	0,00	0,36	0,00	0,01	46,81	5,08	0,93	1,75	3,93	10,25	7,90	5,27	0,17	9,21	1,75	0,02	0,06	0,04	0,07	0,00	46,41	6,78
Σεπ-2016	6.733,46	32,18	0,27	0,14	1,96	1,40	2,11	0,11	2,52	5,78	0,01	0,00	0,36	0,00	0,01	46,85	4,83	0,93	1,77	3,91	10,31	7,78	5,26	0,17	16,17	1,76	0,02	0,06	0,03	0,07	0,00	53,07	0,07
Οκτ-2016	7.044,81	32,43	0,26	0,14	1,43	1,96	2,23	0,12	2,43	5,61	0,01	0,00	0,37	0,00	0,01	47,01	4,62	0,96	1,75	3,92	10,38	7,89	5,26	0,18	16,15	1,65	0,01	0,06	0,03	0,07	0,00	52,92	0,07
Νοε-2016	7.203,05	32,25	0,27	0,15	1,45	1,97	1,27	0,17	2,40	5,55	0,01	0,00	0,37	0,00	0,01	45,86	4,46	1,07	1,73	4,21	10,52	8,07	5,35	0,20	16,66	1,61	0,01	0,06	0,05	0,07	0,00	54,07	0,07
Δεκ-2016	6.632,08	28,46	0,25	0,14	1,39	1,79	1,11	0,12	2,10	9,76	0,04	0,00	0,67	0,00	0,01	45,84	3,72	0,95	1,58	4,60	15,64	6,97	4,58	0,16	14,43	1,30	0,01	0,06	0,04	0,06	0,00	54,10	0,06
Ιαν-2017	8.448,70	28,75	0,24	0,15	1,38	1,78	1,07	0,13	2,00	9,83	0,04	0,00	0,68	0,00	0,01	46,06	3,74	0,96	1,60	4,60	15,72	7,08	4,53	0,15	14,21	1,10	0,01	0,06	0,03	0,07	0,00	53,89	0,06
Φεβ-2017	9.055,80	28,85	0,23	0,15	1,36	1,75	1,04	0,17	2,02	9,89	0,04	0,00	0,69	0,00	0,01	46,22	3,61	0,98	1,62	4,61	15,74	7,02	4,44	0,15	14,28	1,09	0,01	0,06	0,03	0,09	0,00	53,73	0,05

Ποσοστιαία Συμμετοχή επί της Κεφαλαιοποίησης για τις Μετοχές του Δείκτη Τιμών Μέσας & Μικρής Κεφαλαιοποίησης																																	
Ημερομηνία	Συνολική Κεφαλαιοποίηση (σε εκατ. €)	Ημεδαποί Επενδυτές												Αλλοδαποί Επενδυτές										Λοιποί									
		Ιδίες, Εκείλεροι Επενδυτές, Αγρότες & Ανομίες Επιχειρήσεως	Ασφαλιστικές Εταιρείες	Επενδυτικά Ταμεία Ιδιωτικές Ασφάλισης	Αμοιβαία Κεφάλαια Χρηματοοικονομικών	Ειρ. Επιδόσεων Χαρτοφυλακίου, Ειρ. Επιδόσεων σε Ανήγη Περίοδο, Λοιπά (πλην χρηματοοικονομικών) Αμοιβαία Κεφάλαια	Πιστωτικά Ιδρύματα & Πολυμερείς Αναπτυξιακές Τράπεζες	Λοιπά Χρηματοοικονομικά Ιδρύματα (συμπεριλαμβανομένων & Εταπειών Ειδικού Συστήμ)	Ιδιωτικά Μη Κραδοσοικτικά Ιδρύματα	Μη Χρηματοοικονομικές Επιχειρήσεις	Κεντρική Κυβέρνηση	Όργανισμοί Τοπικής Αυτοδιοίκησης	Όργανισμοί Κοινωνικής Ασφάλισης	Όργανισμοί ΕΕ	Λοιπά Ημεδαποί Επενδυτές	Σύνολο Ημεδαπών Επενδυτών	Ιδίες, Εκείλεροι Επενδυτές, Αγρότες & Ανομίες Επιχειρήσεως	Ασφαλιστικές Εταιρείες	Επενδυτικά Ταμεία Ιδιωτικές Ασφάλισης	Αμοιβαία Κεφάλαια Χρηματοοικονομικών	Ειρ. Επιδόσεων Χαρτοφυλακίου, Ειρ. Επιδόσεων σε Ανήγη Περίοδο, Λοιπά (πλην χρηματοοικονομικών) Αμοιβαία Κεφάλαια	Πιστωτικά Ιδρύματα & Πολυμερείς Αναπτυξιακές Τράπεζες	Λοιπά Χρηματοοικονομικά Ιδρύματα (συμπεριλαμβανομένων & Εταπειών Ειδικού Συστήμ)		Ιδιωτικά Μη Κραδοσοικτικά Ιδρύματα	Μη Χρηματοοικονομικές Επιχειρήσεις	Κεντρική Κυβέρνηση	Όργανισμοί Τοπικής Αυτοδιοίκησης	Όργανισμοί Κοινωνικής Ασφάλισης	Όργανισμοί ΕΕ	Διεθνείς Όργανισμοί εκτός ΕΕ	Λοιπά Αλλοδαποί Επενδυτές	Σύνολο Αλλοδαπών Επενδυτών
Φεβ-2016	273,07	71,91	0,10	0,00	0,45	0,90	0,21	0,11	0,00	3,38	0,00	0,00	0,00	0,00	0,00	77,07	6,67	0,00	0,00	1,93	1,29	3,78	0,88	0,00	8,35	0,00	0,00	0,00	0,00	0,00	0,00	22,91	0,02
Μαρ-2016	281,22	72,00	0,09	0,00	0,44	0,85	0,20	0,11	0,00	3,74	0,00	0,00	0,00	0,00	0,00	77,44	6,57	0,00	0,00	1,86	1,32	3,79	0,82	0,00	8,18	0,00	0,00	0,00	0,00	0,00	0,00	22,54	0,02
Απρ-2016	281,87	66,66	0,09	0,00	0,32	0,87	0,20	0,11	0,00	4,11	0,00	0,00	0,00	0,00	0,00	72,36	7,88	0,00	0,00	2,02	0,43	3,44	0,83	0,00	13,03	0,00	0,00	0,00	0,00	0,00	0,00	27,62	0,02
Μαϊ-2016	245,85	71,50	0,04	0,00	0,41	0,84	0,09	0,61	0,00	3,29	0,00	0,00	0,00	0,00	0,00	76,79	8,16	0,00	0,00	0,20	3,49	2,46	1,26	0,00	7,64	0,00	0,00	0,00	0,00	0,00	0,00	23,21	0,01
Ιουν-2016	253,55	72,01	0,04	0,01	0,39	0,87	0,12	0,51	0,00	3,95	0,00	0,00	0,00	0,00	0,00	77,89	7,37	0,00	0,00	0,18	3,24	2,98	0,82	0,00	7,52	0,00	0,00	0,00	0,00	0,00	0,00	22,10	0,01
Ιουλ-2016	245,78	71,80	0,04	0,00	0,41	0,85	0,10	0,52	0,00	3,46	0,00	0,00	0,00	0,00	0,00	77,17	8,03	0,00	0,00	0,20	3,38	2,85	0,86	0,00	7,50	0,00	0,00	0,00	0,00	0,00	0,00	22,82	0,01
Αυγ-2016	249,62	71,78	0,03	0,00	0,41	0,86	0,10	0,58	0,00	3,30	0,00	0,00	0,00	0,00	0,00	77,14	7,89	0,00	0,00	0,19	3,44	2,94	0,92	0,00	7,47	0,00	0,00	0,00	0,00	0,00	0,00	22,85	0,01
Σεπ-2016	245,10	71,85	0,03	0,01	0,41	0,82	0,12	0,51	0,00	3,97	0,00	0,00	0,00	0,00	0,00	77,64	7,66	0,00	0,00	0,20	3,39	2,87	0,84	0,00	7,39	0,00	0,00	0,00	0,00	0,00	0,00	22,35	0,01
Οκτ-2016	248,55	70,92	0,04	0,00	0,22	1,12	0,09	0,53	0,00	3,27	0,00	0,00	0,00	0,00	0,00	76,20	8,20	0,00	0,00	0,18	4,03	2,83	0,82	0,00	7,74	0,00	0,00	0,00	0,00	0,00	0,00	23,79	0,01
Νοε-2016	308,81	38,06	0,15	0,00	0,22	2,59	0,52	0,20	0,01	17,90	0,42	0,00	27,71	0,00	0,00	87,79	1,54	0,00	0,00	2,00	3,49	2,20	0,96	0,00	2,02	0,00	0,00	0,00	0,00	0,00	0,00	12,21	0,00
Δεκ-2016	241,43	48,26	0,09	0,00	0,24	2,14	0,39	0,19	0,00	15,71	0,27	0,00	18,03	0,00	0,00	85,34	1,60	0,00	0,00	2,41	4,52	2,71	1,11	0,00	2,30	0,00	0,00	0,00	0,00	0,00	0,00	14,65	0,01
Ιαν-2017	154,00	60,45	0,08	0,00	0,05	3,71	0,16	0,23	0,00	17,28	0,00	0,00	0,00	0,00	0,00	81,96	2,25	0,00	0,00	3,86	5,04	1,67	1,64	0,00	3,57	0,00	0,00	0,00	0,00	0,00	0,00	18,03	0,01
Φεβ-2017	167,26	61,77	0,07	0,00	0,05	3,61	0,16	0,23	0,00	16,66	0,00	0,00	0,00	0,00	0,00	82,57	2,15	0,00	0,00	4,02	4,32	1,77	1,71	0,00	3,44	0,00	0,00	0,00	0,00	0,00	0,00	17,42	0,01



2.1.7. Συμμετοχή Επενδυτών στην Κεφαλαιοποίηση του Χ.Α. – Συγκριτικά Γραφήματα





2.2 Γεωγραφική Κατανομή Επενδυτών στην Ελληνική Επικράτεια

Κεφαλαιοποίηση (28/02/2017)	Γεωγραφική Κατανομή Επενδυτών στην Ελληνική Επικράτεια							
	Μερίδες Επενδυτών						Κεφαλαιοποίηση	
	με υπόλοιπα		χωρίς υπόλοιπα		Σύνολο		αξία (εκατ.)	%
Πλήθος	%	Πλήθος	%	Πλήθος	%			
Περιφέρειες								
ΤΧΣ	1	0,00	0	0,00	1	0,00	1.631,10	10,59
Αττική	313.579	45,04	313.805	43,90	627.384	44,46	11.234,58	72,92
Κεντρική Μακεδονία	97.273	13,97	112.953	15,80	210.226	14,90	414,83	2,69
Πελοπόννησος	33.160	4,76	37.117	5,19	70.277	4,98	389,83	2,53
Κρήτη	38.078	5,47	34.785	4,87	72.863	5,16	241,76	1,57
Αν. Μακεδονία - Θράκη	26.610	3,82	31.568	4,42	58.178	4,12	158,30	1,03
Θεσσαλία	33.999	4,88	39.684	5,55	73.683	5,22	117,16	0,76
Δυτική Ελλάδα	25.934	3,73	34.931	4,89	60.865	4,31	73,58	0,48
Στερεά Ελλάδα	19.565	2,81	25.363	3,55	44.928	3,18	56,49	0,37
Νότιο Αιγαίο	13.403	1,93	14.548	2,04	27.951	1,98	37,44	0,24
Ήπειρος	16.743	2,40	18.349	2,57	35.092	2,49	35,83	0,23
Δυτική Μακεδονία	15.154	2,18	17.476	2,44	32.630	2,31	34,12	0,22
Βόρειο Αιγαίο	11.187	1,61	9.585	1,34	20.772	1,47	27,34	0,18
Ιόνια Νησιά	9.734	1,40	9.844	1,38	19.578	1,39	26,76	0,17
Μη Έγκυροι Τ.Κ.	41.793	6,00	14.764	2,07	56.557	4,01	928,13	6,02
Σύνολο	696.213	100,00	714.772	100,00	1.410.984	100,00	15.407,25	100,00

Σημειώσεις:

1. Μερίδες επενδυτών με υπόλοιπα μετοχών, θεωρούνται οι Μερίδες Επενδυτών που εμφανίζουν έστω και μια Αξία.
2. Μερίδες επενδυτών με μηδενικά υπόλοιπα θεωρούνται οι Μερίδες Επενδυτών που δεν εμφανίζουν καταχωρημένες Αξίες.
3. Η γεωγραφική ταξινόμηση των Μερίδων βασίστηκε στη κατηγοριοποίηση της Ελληνικής Επικράτειας σε περιφέρειες, σύμφωνα με τα στοιχεία του Υπουργείου Εσωτερικών.
4. Η ταξινόμηση αφορά Μερίδες Επενδυτών όπου έχει δηλωθεί η Ελλάδα ως Χώρα Καταστατικής Έδρας και γίνεται με βάση τους ταχυδρομικούς κωδικούς που έχουν καταχωρηθεί στην Μεριδα.
5. Οι περιφέρειες εμφανίζονται σε φθίνουσα διάταξη ως προς την κεφαλαιοποίηση των μετοχικών τους υπολοίπων.

2.2.1 Γεωγραφική Κατανομή Λοιπών Επενδυτών (αταξινόμητοι)

Κεφαλαιοποίηση (28/02/2017)	Επενδυτές με Μη Καταχωρημένη Χώρα Καταστατικής Έδρας							
	Μερίδες Επενδυτών						Κεφαλαιοποίηση	
	με υπόλοιπα		χωρίς υπόλοιπα		Σύνολο		αξία (εκατ.)	%
Πλήθος	%	Πλήθος	%	Πλήθος	%			
Χώρες								
Άλλο	319	-	937	-	1.256	-	18,81	-

Σημειώσεις:

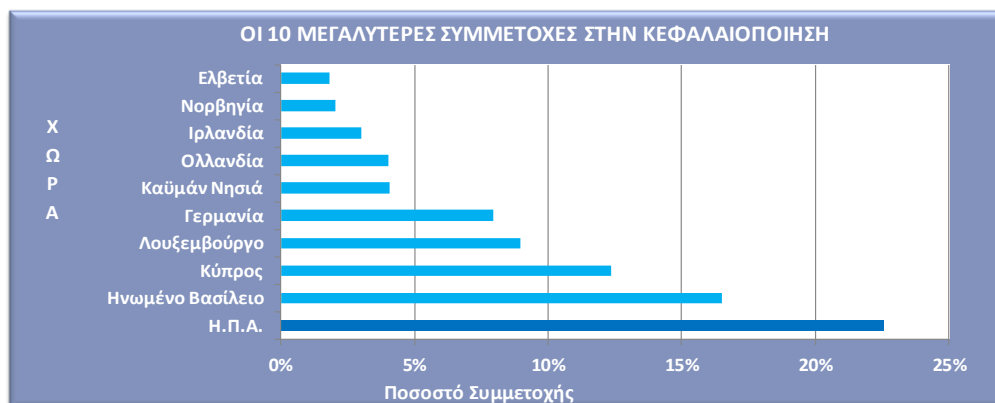
1. Η ταξινόμηση αφορά Μερίδες επενδυτών όπου δεν έχει δηλωθεί Χώρα Καταστατικής Έδρας.
2. Τα στοιχεία που παρουσιάζονται συμπίπτουν με την κατηγορία **III Λοιποί Επενδυτές** της παραγράφου 2.1 Συμμετοχή Επενδυτών σε Μετοχές – Στοιχεία Μηνός Φεβρουαρίου 2017 και αναφέρονται για λόγους τάξης.



2.3 Γεωγραφική Κατανομή Αλλοδαπών Επενδυτών

Κεφαλαιοποίηση (28/02/2017)	Γεωγραφική Κατανομή Αλλοδαπών Επενδυτών							
	Μερίδες Επενδυτών						Κεφαλαιοποίηση	
	με υπόλοιπα		χωρίς υπόλοιπα		Σύνολο			
Χώρες	Πλήθος	%	Πλήθος	%	Πλήθος	%	αξία (εκατ.)	%
Οι 30 χώρες με την μεγαλύτερη συμμετοχή μερίδων στην κεφαλαιοποίηση	10.227	83,47	52.644	90,80	62.871	89,52	22.046,88	98,59
Η.Π.Α.	1.947	15,89	11.432	19,72	13.379	19,05	5.047,33	22,57
Λουξεμβούργο	257	2,10	3.131	5,40	3.388	4,82	3.687,83	16,49
Κύπρος	3.370	27,51	14.909	25,72	18.279	26,03	2.763,79	12,36
Ηνωμένο Βασίλειο	1.711	13,97	4.286	7,39	5.997	8,54	2.006,51	8,97
Γερμανία	441	3,60	2.211	3,81	2.652	3,78	1.780,97	7,96
Ολλανδία	74	0,60	378	0,65	452	0,64	908,89	4,06
Καϋμάν Νησιά	163	1,33	2.264	3,91	2.427	3,46	904,95	4,05
Ιρλανδία	155	1,27	1.417	2,44	1.572	2,24	673,76	3,01
Ελβετία	181	1,48	669	1,15	850	1,21	461,67	2,06
Νορβηγία	22	0,18	136	0,23	158	0,22	403,39	1,80
Ιταλία	329	2,69	953	1,64	1.282	1,83	375,69	1,68
Σιγκαπούρη	22	0,18	165	0,28	187	0,27	356,31	1,59
Καναδάς	372	3,04	2.213	3,82	2.585	3,68	332,11	1,49
Παρθένα Νησιά Αγγλίας	84	0,69	582	1,00	666	0,95	324,79	1,45
Γαλλία	228	1,86	2.732	4,71	2.960	4,21	318,70	1,43
Ηνωμένα Αραβικά Εμιράτα	24	0,20	45	0,08	69	0,10	203,27	0,91
Λιβερία	125	1,02	557	0,96	682	0,97	191,53	0,86
Νησιά Marshall	62	0,51	196	0,34	258	0,37	182,99	0,82
Χονγκ-Κονγκ	26	0,21	226	0,39	252	0,36	163,43	0,73
Αυστραλία	276	2,25	1.154	1,99	1.430	2,04	149,01	0,67
Ιαπωνία	72	0,59	1.822	3,14	1.894	2,70	137,57	0,62
Σουηδία	85	0,69	283	0,49	368	0,52	129,51	0,58
Μπαρμπάντος	4	0,03	17	0,03	21	0,03	96,84	0,43
Λαϊκή Δημοκρατία της Κίνας	15	0,12	62	0,11	77	0,11	90,43	0,40
Κουβέιπ	1	0,01	25	0,04	26	0,04	82,23	0,37
Βέλγιο	50	0,41	211	0,36	261	0,37	73,54	0,33
Λιχτενστάιν	10	0,08	38	0,07	48	0,07	54,55	0,24
Παναμάς	70	0,57	246	0,42	316	0,45	51,01	0,23
Κουρασάο	1	0,01	2	0,00	3	0,00	48,98	0,22
Αυστρία	50	0,41	282	0,49	332	0,47	45,33	0,20
Υπόλοιπες Χώρες	2.025	16,53	5.332	9,20	7.357	10,48	315,44	1,41
Σύνολο	12.252	100,00	57.976	100,00	70.228	100,00	22.362,31	100,00

Σύνολο ΕΕ χωρίς Ελλάδα	7.235	59,05	32.503	56,06	39.738	56,58	12.871,80	57,56
Χώρες εκτός ΕΕ	5.017	40,95	25.473	43,94	30.490	43,42	9.490,51	42,44



Σημειώσεις: Η ταξινόμηση αφορά Μερίδες επενδυτών όπου έχει δηλωθεί άλλη καταστατική έδρα πέραν της Ελλάδας.



2.4 Συμμετοχή Επενδυτών σε Ομόλογα Ελληνικού Δημοσίου / Εταιρικά Ομόλογα – Στοιχεία Φεβρουαρίου 2017

Κεφαλαιοποίηση (Στοιχεία: 28/02/2017)	Ομόλογα Ελληνικού Δημοσίου				Εταιρικά Ομόλογα			
	Μεριδ. με υπόλ.		Κεφαλαιοποίηση		Μεριδ. με υπόλ.		Κεφαλαιοποίηση	
	Πλήθος	%	αξία (εκατ.)	%	Πλήθος	%	αξία (εκατ.)	%
Κατηγορίες Επενδυτών								
I. Ημεδαποί Επενδυτές	14.378	99,65	598,17	99,62	1.053	96,61	299,10	58,47
Ιδιώτες, Ελεύθεροι Επαγγελματίες, Αγρότες & Ατομικές Επιχειρήσεις	14.377	99,65	493,90	82,26	949	6,58	21,05	4,11
Ασφαλιστικές Εταιρίες	0	0,00	0,00	0,00	7	0,05	6,58	1,29
Επαγγελματικά Ταμεία Ιδιωτικής Ασφάλισης	0	0,00	0,00	0,00	0	0,00	0,00	0,00
Αμοιβαία Κεφάλαια Χρηματαγοράς	0	0,00	0,00	0,00	2	0,01	1,03	0,20
Ετ. Επενδύσεων Χαρτοφυλακίου, Ετ. Επενδύσεων σε Ακίνητη Περιουσία, Λοπά (πλήν χρηματαγοράς) Αμοιβαία Κεφάλαια	0	0,00	0,00	0,00	10	0,07	2,63	0,51
Πιστωτικά Ιδρύματα & Πολυμερείς Αναπτυξιακές Τράπεζες	0	0,00	0,00	0,00	6	0,04	258,59	50,55
Λοπά Χρηματοπιστωτικά Ιδρύματα (συμπεριλαμβανομένων & Εταιρειών Ειδικού Σκοπού)	1	0,01	104,27	17,37	3	0,02	2,94	0,58
Ιδιωτικά Μη Κερδοσκοπικά Ιδρύματα	0	0,00	0,00	0,00	2	0,01	4,39	0,86
Μη Χρηματοπιστωτικές Επιχειρήσεις	0	0,00	0,00	0,00	16	0,11	1,84	0,36
Κεντρική Κυβέρνηση	0	0,00	0,00	0,00	0	0,00	0,00	0,00
Οργανισμοί Τοπικής Αυτοδιοίκησης	0	0,00	0,00	0,00	0	0,00	0,00	0,00
Οργανισμοί Κοινωνικής Ασφάλισης	0	0,00	0,00	0,00	0	0,00	0,00	0,00
Οργανισμοί ΕΕ	0	0,00	0,00	0,00	0	0,00	0,00	0,00
Λοποί Ημεδαποί Επενδυτές	0	0,00	0,00	0,00	58	0,40	0,04	0,01
II. Αλλοδαποί Επενδυτές	32	0,22	1,21	0,20	37	3,39	212,44	41,53
Ιδιώτες, Ελεύθεροι Επαγγελματίες, Αγρότες & Ατομικές Επιχειρήσεις	32	0,22	1,21	0,20	6	0,55	0,27	0,05
Ασφαλιστικές Εταιρίες	0	0,00	0,00	0,00	0	0,00	0,00	0,00
Επαγγελματικά Ταμεία Ιδιωτικής Ασφάλισης	0	0,00	0,00	0,00	0	0,00	0,00	0,00
Αμοιβαία Κεφάλαια Χρηματαγοράς	0	0,00	0,00	0,00	0	0,00	0,00	0,00
Ετ. Επενδύσεων Χαρτοφυλακίου, Ετ. Επενδύσεων σε Ακίνητη Περιουσία, Λοπά (πλήν χρηματαγοράς) Αμοιβαία Κεφάλαια	0	0,00	0,00	0,00	2	0,18	0,34	0,07
Πιστωτικά Ιδρύματα & Πολυμερείς Αναπτυξιακές Τράπεζες	0	0,00	0,00	0,00	14	1,28	4,76	0,93
Λοπά Χρηματοπιστωτικά Ιδρύματα (συμπεριλαμβανομένων & Εταιρειών Ειδικού Σκοπού)	0	0,00	0,00	0,00	5	0,46	51,09	9,99
Ιδιωτικά Μη Κερδοσκοπικά Ιδρύματα	0	0,00	0,00	0,00	0	0,00	0,00	0,00
Μη Χρηματοπιστωτικές Επιχειρήσεις	0	0,00	0,00	0,00	9	0,83	150,10	29,34
Κεντρική Κυβέρνηση	0	0,00	0,00	0,00	0	0,00	0,00	0,00
Οργανισμοί Τοπικής Αυτοδιοίκησης	0	0,00	0,00	0,00	0	0,00	0,00	0,00
Οργανισμοί Κοινωνικής Ασφάλισης	0	0,00	0,00	0,00	0	0,00	0,00	0,00
Οργανισμοί ΕΕ	0	0,00	0,00	0,00	1	0,09	5,87	1,15
Διεθνείς Οργανισμοί εκτός ΕΕ	0	0,00	0,00	0,00	0	0,00	0,00	0,00
Λοποί Αλλοδαποί Επενδυτές	0	0,00	0,00	0,00	0	0,00	0,00	0,00
III. Λοιποί Επενδυτές	18	0,12	1,05	0,17	0	0,00	0,00	0,00
ΣΥΝΟΛΑ	14.428	100,00	600,42	100,00	1.090	100,00	511,53	100,00

Σημειώσεις:

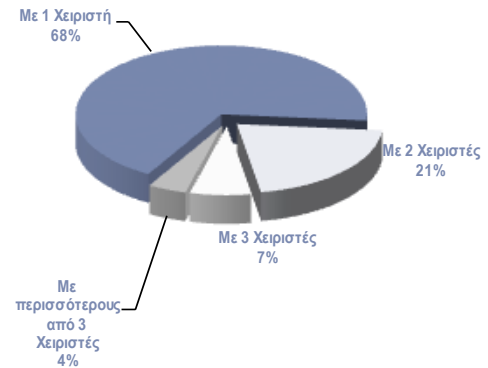
1. Όλα τα Ομόλογα αναφέρονται σε εισηγμένα και απούλοποιήμένα Ομόλογα.
2. Τα στοιχεία για τα Ομόλογα Ελληνικού Δημοσίου αναφέρονται μόνο στο μέρος των εκδόσεων που έχουν καταχωρηθεί σε Μεριδες Επενδυτών στο Σύστημα Αύλων Τίτλων.



3 Λοιπές Κατανομές

3.1 Κατανομή Επενδυτών Βάσει του Αριθμού των Χειριστών τους

(Στοιχεία: 28/02/2017)		Μερίδες Επενδυτών	
		Πλήθος	%
Με 1 Χειριστή		897.782	68,11
Με 2 Χειριστές		275.773	20,92
Με 3 Χειριστές		88.289	6,70
Με περισσότερους από 3 Χειριστές		56.288	4,27
Σύνολο		1.318.132	100,00

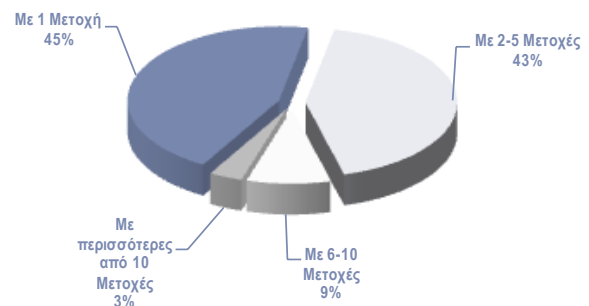


Σημειώσεις:

- Χειριστές Μεριδών είναι οι Χρηματιστηριακές εταιρείες και οι Τράπεζες – Θεματοφύλακες που συμμετέχουν στο Σύστημα Αύλων Τίτλων.
- Οι Μερίδες Επενδυτών που υπολείπονται από το σύνολο, αφορούν Μερίδες που δεν έχουν Ενεργή Δήλωση Χρήσης σε κάποιον Χειριστή, ενώ τα τυχόν υπόλοιπά τους βρίσκονται καταχωρημένα στον Ειδικό Λογαριασμό, είτε λόγω επιλογής του Επενδυτή, είτε λόγω μη απούλοποίησης Ονομαστικών Μετοχών (Μη Εμφανισθέντες) και οι οποίες ανέρχονται σε **164.336**

3.2 Κατανομή Επενδυτών Βάσει του Αριθμού των Μετοχών που συνθέτουν το Χαρτοφυλάκιο τους

(Στοιχεία: 28/02/2017)		Μερίδες Επενδυτών	
		Πλήθος	%
Με 1 Μετοχή		317.049	44,73
Με 2-5 Μετοχές		303.724	42,85
Με 6-10 Μετοχές		62.839	8,87
Με περισσότερες από 10 Μετοχές		25.172	3,55
Σύνολο		708.784	100,00



3.3 Κατανομή Επενδυτών Βάσει Κλίμακας Αποτιμώμενης Αξίας των Μετοχών που συνθέτουν το Χαρτοφυλάκιο τους

(Στοιχεία: 28/02/2017)		Μερίδες Επενδυτών	
		Πλήθος	%
Χαρτοφυλάκια			
με αξία έως	3.000,0 €	605.439	85,42
-//-	9.000,0 €	53.491	7,55
-//-	15.000,0 €	15.685	2,21
-//-	30.000,0 €	14.163	2,00
-//-	50.000,0 €	6.621	0,93
-//-	70.000,0 €	3.258	0,46
-//-	100.000,0 €	2.533	0,36
-//-	200.000,0 €	3.004	0,42
-//-	300.000,0 €	1.025	0,14
-//-	500.000,0 €	856	0,12
-//-	1.000.000,0 €	827	0,12
-//-	3.000.000,0 €	914	0,13
με αξία πάνω από	3.000.000,0 €	968	0,14
Σύνολο Ενεργών Μεριδών:		708.784	100,00



4 Διακανονισμός Χρηματιστηριακών Συναλλαγών

Ως Χρηματιστηριακές Συναλλαγές νοούνται οι συναλλαγές του Χ.Α που διακανονίστηκαν στο Σύστημα Αύλων Τίτλων, υπολογισμένες με τη μέθοδο singlecount (μόνο Αγορές).

	Αριθμός Διακανονισμένων Συναλλαγών														
	Μετοχές		Δικ. Προτίμησης		Εταιρικά Ομόλογα		Διαπραγμ. Α/Κ		Warrants		Κρατικά Ομόλογα		Εναλλακτική Αγορά (Μετοχών)		Σύνολο
	Πλήθος	%	Πλήθος	%	Πλήθος	%	Πλήθος	%	Πλήθος	%	Πλήθος	%	Πλήθος	%	Πλήθος
Ιανουάριος	314.142	99,69	27	0,01	112	0,04	60	0,02	743	0,00	0	0,00	29	0,00	315.113
Φεβρουάριος	302.521	99,74	0	0,00	60	0,02	66	0,02	626	0,00	0	0,00	32	0,00	303.305
Μάρτιος															
Απρίλιος															
Μάιος															
Ιούνιος															
Ιούλιος															
Αύγουστος															
Σεπτέμβριος															
Οκτώβριος															
Νοέμβριος															
Δεκέμβριος															
Σύνολο	616.663	99,72	27	0,00	172	0,03	126	0,02	1.369	0,22	0	0,00	61	0,01	618.418
Ημερήσιος Μ.Ο.	15.417		1		4		3		34		0		2		15.460

	Αριθμός Αξιών που Μεταβιβάστηκαν λόγω Διακανονισμού των Χρηματιστηριακών Συναλλαγών														
	Μετοχές		Δικ. Προτίμησης		Εταιρικά Ομόλογα		Διαπραγμ. Α/Κ		Warrants		Κρατικά Ομόλογα		Εναλλακτική Αγορά (Μετοχών)		Σύνολο
	Πλήθος	%	Πλήθος	%	Πλήθος	%	Πλήθος	%	Πλήθος	%	Πλήθος	%	Πλήθος	%	Πλήθος
Ιανουάριος	1.385.325.171	97,46	130.457	0,01	855.907	0,06	5.708	0,00	35.029.552	0,02	0	0,00	111.490	0,00	1.421.458.285
Φεβρουάριος	1.410.902.108	94,80	0	0,00	361.841	0,02	24.340	0,00	76.973.901	0,05	0	0,00	30.537	0,00	1.488.292.727
Μάρτιος															
Απρίλιος															
Μάιος															
Ιούνιος															
Ιούλιος															
Αύγουστος															
Σεπτέμβριος															
Οκτώβριος															
Νοέμβριος															
Δεκέμβριος															
Σύνολο	2.796.227.279	96,10	130.457	0,00	1.217.748	0,04	30.048	0,00	112.003.453	3,85	0	0,00	142.027	0,00	2.909.751.012
Ημερήσιος Μ.Ο.	69.905.682		3.261		30.444		751		2.800.086		0		3.551		72.743.775

	Χρηματική Αξία Διακανονισμένων Συναλλαγών														
	Μετοχές		Δικ. Προτίμησης		Εταιρικά Ομόλογα		Διαπραγμ. Α/Κ		Warrants		Κρατικά Ομόλογα		Εναλλακτική Αγορά (Μετοχών)		Σύνολο
	(αξία σε €)	%	(αξία σε €)	%	(αξία σε €)	%	(αξία σε €)	%	(αξία σε €)	%	(αξία σε €)	%	(αξία σε €)	%	(αξία σε €)
Ιανουάριος	837.202.452,06	99,83	256,73	0,00	1.121.217,31	0,13	96.651,77	0,01	51.363,88	0,00	0,00	0,00	114.647,95	0,00	838.586.589,70
Φεβρουάριος	824.497.798,72	99,86	0,00	0,00	646.863,24	0,08	359.673,11	0,04	121.120,73	0,00	0,00	0,00	43.093,73	0,00	825.668.549,53
Μάρτιος															
Απρίλιος															
Μάιος															
Ιούνιος															
Ιούλιος															
Αύγουστος															
Σεπτέμβριος															
Οκτώβριος															
Νοέμβριος															
Δεκέμβριος															
Σύνολο	1.661.700.250,78	99,85	256,73	0,00	1.768.080,55	0,11	456.324,88	0,03	172.484,61	0,01	0,00	0,00	157.741,68	0,01	1.664.255.139,23
Ημερήσιος Μ.Ο.	41.542.506,27		6,42		44.202,01		11.408,12		4.312,12		0,00		3.943,54		41.606.378,48

ΠΑΡΑΡΤΗΜΑ 1 Σημειώσεις – Επεξηγήσεις

Κωδικοποίηση κατηγοριών ταξινόμησης επενδυτών

Ημεδαποί Επενδυτές		
Κωδικός	Περιγραφή	Ανάλυση
S_14	Ιδιώτες, Ελεύθεροι Επαγγελματίες, Αγρότες & Ατομικές Επιχειρήσεις	Φυσικά Πρόσωπα Ατομικές Επιχειρήσεις Κοινή Επενδυτική Μεριδα (ΚΕΜ) ή Μεριδα Συγκυρίων Λοπές Περιπτώσεις S_14
S_128	Ασφαλιστικές Εταιρίες	Γενικές Ασφάλειες Ασφάλειες Ζωής Συνταξιοδοτικά, Επικουρικά Κεφάλαια Αντασφαλιστική επιχείρηση Πρακταρεύσεις Ασφαλειών Λοπές Περιπτώσεις S_128
S_129	Επαγγελματικά Ταμεία Ιδιωτικής Ασφάλισης	Επαγγελματικά Ταμεία Ιδιωτικής Ασφάλισης
S_123	Αμοιβαία Κεφάλαια Χρηματαγοράς	Αμοιβαία Κεφάλαια (ΟΣΕΚΑ) Οργανισμοί Συλλογικών Επενδύσεων επί Κινητών Αξιών Δημόσιοι Οργανισμοί Συλλογικών Επενδύσεων Λοπές περιπτώσεις S_123
S_124	Ετ. Επενδύσεων Χαρτοφυλακίου, Ετ. Επενδύσεων σε Ακίνητη Περιουσία, Λοπά (πλην χρηματαγοράς) Αμοιβαία Κεφάλαια	Ανοκτού τύπου επενδυτικά κεφάλαια των οποίων τα μερίδια αμοιβαίων κεφαλαίων, μετά από αίτηση των κομιστών, εξαγοράζονται ή εξοφλούνται άμεσα ή έμμεσα, από τα περιουσιακά στοιχεία της επιχείρησης Κλειστού τύπου επενδυτικά κεφάλαια με σταθερό μετοχικό κεφάλαιο Κεφάλαια που επενδύουν σε ακίνητα Επενδυτικά κεφάλαια που επενδύουν σε άλλα αμοιβαία κεφάλαια Κεφάλαια Αντιστάθμισης Κινδύνου Λοπές Περιπτώσεις S_124
S_121 & S_122	Πιστωτικά Ιδρύματα & Πολυμερείς Αναπτυξιακές Τράπεζες	Κεντρική Τράπεζα Εμπορικές τράπεζες Συνεταιριστικές Τράπεζες Υποκαταστήματα στην Ελλάδα ξένων πιστωτικών ιδρυμάτων Εξειδικευμένες Τράπεζες Ιδρύματα Ηλεκτρονικού Χρήματος Δημόσια Πιστωτικά Ιδρύματα Λοπές περιπτώσεις S_122
S_125	Λοπά Χρηματοπιστωτικά Ιδρύματα (συμπεριλαμβανομένων & Εταιρικών Ειδικού Σκοπού)	Χρηματοοικονομικές εταιρίες ειδικού σκοπού Διαμεσολαβητές χρεογράφων και παραγώνων Χρηματιστηριακές Εταιρείες (Μέλη Χρηματιστηρίου Αθηνών) Διαμεσολαβητές χρεογράφων και παραγώνων Χρηματιστηριακές Εταιρείες (μη Μέλη Χρηματιστηρίου Αθηνών) Χρηματοοικονομικές εταιρείες που ασχολούνται με τη χορήγηση δανείων Λοπές περιπτώσεις S_125
S_15	Ιδιωτικά Μη Κερδοσκοπικά Ιδρύματα	Εργατικά Σωματεία Ιδιωτικοί Φιλανθρωπικοί Οργανισμοί, Εκκλησία Σύλλογοι Λοπές Περιπτώσεις S_15
S_11	Μη Χρηματοπιστωτικές Επιχειρήσεις	Ιδιωτικές Εταιρείες με κύρια δραστηριότητα την παραγωγή αγαθών και μη χρηματοοικονομικών υπηρεσιών Δημόσιες Εταιρείες με κύρια δραστηριότητα την παραγωγή αγαθών και μη χρηματοοικονομικών υπηρεσιών Ιδιωτικές Εταιρείες Αλλοδαπές με κύρια δραστηριότητα την παραγωγή αγαθών και μη χρηματοοικονομικών υπηρεσιών Λοπές Περιπτώσεις S_11
S_1311	Κεντρική Κυβέρνηση	Φορείς Γενικής Κυβέρνησης (Υπουργεία) Νομικά Πρόσωπα Κεντρικής Κυβέρνησης και Δημόσιες Επιχειρήσεις (Ν.Π.Δ.Δ., Ν.Π.Ι.Δ.) Λοπές περιπτώσεις S_1311
S_1313	Οργανισμοί Τοπικής Αυτοδιοίκησης	Οργανισμοί Τοπικής Αυτοδιοίκησης (ΟΤΑ) και Εποπτευόμενοι Φορείς τους (Ν.Π.Δ.Δ., Ν.Π.Ι.Δ.)
S_1314	Οργανισμοί Κοινωνικής Ασφάλισης	Ασφαλιστικά Ταμεία Λοπές Περιπτώσεις S_1314
S_212	Οργανισμοί ΕΕ	Οργανισμοί ΕΕ (π.χ. Ευρωπαϊκή Τράπεζα Επενδύσεων)
*	Λοιποί Ημεδαποί Επενδυτές	Ακατηγοριοποίητοι Επενδυτές με καταστατική έδρα Ελλάδα

Αλλοδαποί Επενδυτές		
Κωδικός	Περιγραφή	Ανάλυση
S_14	Ιδιώτες, Ελεύθεροι Επαγγελματίες, Αγρότες & Ατομικές Επιχειρήσεις	Φυσικά Πρόσωπα Ατομικές Επιχειρήσεις Κοινή Επενδυτική Μεριδα (ΚΕΜ) ή Μεριδα Συγκυρίων Λοπές Περιπτώσεις S_14
S_128	Ασφαλιστικές Εταιρίες	Γενικές Ασφάλειες Ασφάλειες Ζωής Συνταξοδοτικά, Επικουρικά Κεφάλαια Αντασφαλιστική επιχείρηση Πρακτορεύσεις Ασφαλείων Λοπές Περιπτώσεις S_128
S_129	Επαγγελματικά Ταμεία Ιδιωτικής Ασφάλισης	Επαγγελματικά Ταμεία Ιδιωτικής Ασφάλισης
S_123	Αμοιβαία Κεφάλαια Χρηματαγοράς	Αμοιβαία Κεφάλαια (ΟΣΕΚΑ) Οργανισμοί Συλλογικών Επενδύσεων επί Κινητών Αξιών Δημόσιοι Οργανισμοί Συλλογικών Επενδύσεων Λοπές περιπτώσεις S_123
S_124	Επ. Επενδύσεων Χαρτοφυλακίου, Επ. Επενδύσεων σε Ακίνητη Περιουσία, Λοιπά (πλήν χρηματαγοράς) Αμοιβαία Κεφάλαια	Ανοικτού τύπου επενδυτικά κεφάλαια των οποίων τα μερίδια αμοιβαίων κεφαλαίων, μετά από αίτηση των κομιστών, εξαγοράζονται ή εφορλούνται άμεσα ή έμμεσα, από τα περιουσιακά στοιχεία της επιχείρησης Κλειστού τύπου επενδυτικά κεφάλαια με σταθερό μετοχικό κεφάλαιο Κεφάλαια που επενδύουν σε ακίνητα Επενδυτικά κεφάλαια που επενδύουν σε άλλα αμοιβαία κεφάλαια Κεφάλαια Αντιστάθμισης Κινδύνου Λοπές Περιπτώσεις S_124
S_121 & S_122	Πιστωτικά Ιδρύματα & Πολυμερείς Αναπτυξιακές Τράπεζες	Κεντρική Τράπεζα Εμπορικές τράπεζες Συνεταιριστικές Τράπεζες Υποκαταστήματα στην Ελλάδα ξένων πιστωτικών ιδρυμάτων Εξειδικευμένες Τράπεζες Ιδρύματα Ηλεκτρονικού Χρήματος Δημόσια Πιστωτικά Ιδρύματα Λοπές περιπτώσεις S_122
S_125	Λοιπά Χρηματοπιστωτικά Ιδρύματα (συμπεριλαμβανομένων & Εταιρικών Ειδικού Σκοπού)	Χρηματοοικονομικές εταιρίες ειδικού σκοπού Διαμεσολαβητές χρεογράφων και παραγώγων Χρηματιστηριακές Εταιρείες (Μέλη Χρηματιστηρίου Αθηνών) Διαμεσολαβητές χρεογράφων και παραγώγων Χρηματιστηριακές Εταιρείες (μη Μέλη Χρηματιστηρίου Αθηνών) Χρηματοοικονομικές εταιρείες που ασχολούνται με τη χορήγηση δανείων Λοπές περιπτώσεις S_125
S_15	Ιδιωτικά Μη Κερδοσκοπικά Ιδρύματα	Εργατικά Σωματεία Ιδιωτικοί Φιλανθρωπικοί Οργανισμοί, Εκκλησία Σύλλογοι Λοπές Περιπτώσεις S_15
S_11	Μη Χρηματοπιστωτικές Επιχειρήσεις	Ιδιωτικές Εταιρείες με κύρια δραστηριότητα την παραγωγή αγαθών και μη χρηματοοικονομικών υπηρεσιών Δημόσιες Εταιρείες με κύρια δραστηριότητα την παραγωγή αγαθών και μη χρηματοοικονομικών υπηρεσιών Ιδιωτικές Εταιρείες Αλλοδαπές με κύρια δραστηριότητα την παραγωγή αγαθών και μη χρηματοοικονομικών υπηρεσιών Λοπές Περιπτώσεις S_11
S_1311	Κεντρική Κυβέρνηση	Φορείς Γενικής Κυβέρνησης (Υπουργεία) Νομικά Πρόσωπα Κεντρικής Κυβέρνησης και Δημόσιες Επιχειρήσεις (Ν.Π.Δ.Δ., Ν.Π.Ι.Δ.) Λοπές περιπτώσεις S_1311
S_1313	Οργανισμοί Τοπικής Αυτοδιοίκησης	Οργανισμοί Τοπικής Αυτοδιοίκησης (ΟΤΑ) και Εποπτευόμενοι Φορείς τους (Ν.Π.Δ.Δ., Ν.Π.Ι.Δ.)
S_1314	Οργανισμοί Κοινωνικής Ασφάλισης	Ασφαλιστικά Ταμεία Λοπές Περιπτώσεις S_1314
S_212	Οργανισμοί ΕΕ	Οργανισμοί ΕΕ (π.χ. Ευρωπαϊκή Τράπεζα Επενδύσεων)
S_22	Διεθνείς Οργανισμοί εκτός ΕΕ	Διεθνείς Οργανισμοί εκτός ΕΕ
*	Λοιποί Αλλοδαποί Επενδυτές	Ακατηγοριοποίητοι Επενδυτές με καταστατική έδρα εκτός Ελλάδος

Λοιποί Επενδυτές		
Κωδικός	Περιγραφή	Ανάλυση
*	Λοιποί Επενδυτές	Επενδυτές με Μη Καταχωρημένη Καταστατική Έδρα Ομάδες Συγκυρίων που στα μέλη τους συνυπάρχουν Έλληνες και αλλοδαποί

* Δεν αφορά σε κατηγορία επενδυτών αλλά σε μερίδες για τις οποίες δεν έχουν ολοκληρωθεί οι διαδικασίες κατηγοριοποίησης.

Σημείωση

Η νέα κωδικοποίηση κατηγοριών ταξινόμησης επενδυτών βασίζεται στον [Κανονισμό \(ΕΕ\) αριθ. 1011/2012](#) της Ευρωπαϊκής Κεντρικής Τράπεζας της 17ης Οκτωβρίου 2012 σχετικά με τα στατιστικά στοιχεία για τις διακρατήσεις τίτλων (ΕΚΤ/2012/24) και στην έκδοση "European system of accounts – ESA2010" της Eurostat. Η κατηγοριοποίηση των επενδυτών στο Σύστημα Άυλων Τίτλων (Σ.Α.Τ.) πραγματοποιείται από τους αρμόδιους Χειριστές, σύμφωνα με την [Απόφαση αρ. 5/2015](#) («Στατιστική κατηγοριοποίηση μερίδων επενδυτών στο Σύστημα Άυλων Τίτλων») του Διοικητικού Συμβουλίου της εταιρίας «Ελληνικό Κεντρικό Αποθετήριο Τίτλων Α.Ε.» (ATHEXCSD) ως «Διαχειριστής Σ.Α.Τ.».



ATHEXGROUP

Όμιλος Χρηματιστηρίου Αθηνών

Λεωφ. Αθηνών 110 104 42 Αθήνα
τηλ. 210-33.66.800, fax 210-33.66.101
www.athexgroup.gr