



**MEVACO AE**  
ΜΕΤΑΛΛΟΥΡΓΙΚΗ ΑΝΩΝΥΜΗ ΒΙΟΜΗΧΑΝΙΚΗ ΚΑΙ ΕΜΠΟΡΙΚΗ ΕΤΑΙΡΕΙΑ

MEVACO ΜΕΤΑΛΛΟΥΡΓΙΚΗ Α.Β.Ε.Ε.

Εξαμηνιαία Οικονομική Έκθεση για την περίοδο  
1<sup>ης</sup> Ιανουαρίου έως 30<sup>ης</sup> Ιουνίου 2021

(σύμφωνα με το άρθρο 5 του ν. 3556/2007 και τις κατ' εξουσιοδότηση αυτού εκτελεστικές  
Αποφάσεις του Δ.Σ. της Επιτροπής Κεφαλαιαγοράς)

Βεβαιώνεται ότι η παρούσα Εξαμηνιαία Οικονομική Έκθεση της περιόδου 1.1.2021-30.6.2021 είναι εκείνη που εγκρίθηκε από το Διοικητικό Συμβούλιο της Ανώνυμης Εταιρείας με την επωνυμία «**MEVACO ΜΕΤΑΛΛΟΥΡΓΙΚΗ ΑΝΩΝΥΜΗ ΒΙΟΜΗΧΑΝΙΚΗ ΚΑΙ ΕΜΠΟΡΙΚΗ ΕΤΑΙΡΕΙΑ**» κατά την συνεδρίαση αυτού της 24<sup>ης</sup> Σεπτεμβρίου 2021 και είναι αναρτημένη στο διαδίκτυο στην νόμιμα καταχωρημένη ηλεκτρονική διεύθυνση [www.mevaco.gr](http://www.mevaco.gr), όπου και θα παραμείνει στην διάθεση του επενδυτικού κοινού για χρονικό διάστημα τουλάχιστον δέκα (10) ετών από την ημερομηνία της σύνταξης και δημοσιοποίησής της.

ΔΗΜΗΤΡΙΟΣ ΚΩΣΤΟΠΟΥΛΟΣ

Πρόεδρος του Διοικητικού Συμβουλίου

MEVACO AE

**ΠΕΡΙΕΧΟΜΕΝΑ**

<b>A. Δηλώσεις Εκπροσώπων του Διοικητικού Συμβουλίου .....</b>	<b>3</b>
<b>B. Εξαμηνιαία Έκθεση του Διοικητικού Συμβουλίου .....</b>	<b>4</b>
<b>Γ. Έκθεση Επισκόπησης Ανεξάρτητου Ορκωτού Ελεγκτή Λογιστή .....</b>	<b>27</b>
<b>Δ. Συνοπτικές Ενδιάμεσες Χρηματοοικονομικές Καταστάσεις .....</b>	<b>29</b>
Δ.1 Ενδιάμεση Κατάσταση Οικονομικής Θέσης .....	29
Δ.2 Ενδιάμεση Κατάσταση Συνολικών Εσόδων περιόδου .....	30
Δ.3 Κατάσταση μεταβολών ιδίων κεφαλαίων .....	32
Δ.4 Κατάσταση ταμειακών ροών .....	33
Πρόσθετες επεξηγηματικές πληροφορίες και σημειώσεις .....	34
1. Πληροφορίες για την Εταιρεία .....	34
1.1 Γενικές Πληροφορίες .....	34
1.2 Αντικείμενο δραστηριότητας .....	34
2. Πλαίσιο κατάρτισης των Ενδιάμεσων Χρηματοοικονομικών Καταστάσεων .....	35
2.1 Βάση σύνταξης των Χρηματοοικονομικών Καταστάσεων .....	35
2.2 Νέα Πρότυπα – τροποποιήσεις προτύπων και διερμηνείες .....	35
3. Σημαντικές μεταβολές στα στοιχεία των Ενδιάμεσων Χρηματοοικονομικών Καταστάσεων .....	38
3.1 Μεταβολές Κατάστασης Οικονομικής Θέσης .....	38
3.2 Μεταβολές της Κατάστασης Συνολικών Εσόδων .....	39
4. Οικονομικές πληροφορίες κατά τομέα .....	40
4.1 Πρωτεύων τομέας πληροφόρησης – επιχειρηματικοί τομείς .....	40
4.2 Δευτερεύων τομέας πληροφόρησης - γεωγραφικοί τομείς .....	41
4.3 Ανάλυση εσόδων κατά κατηγορία .....	42
5. Επεξηγηματικές σημειώσεις επί των Ενδιάμεσων Χρηματοοικονομικών Καταστάσεων .....	42
5.1 Ιδιοχρησιμοποιούμενα ενσώματα πάγια στοιχεία .....	42
5.2 Άυλα περιουσιακά στοιχεία .....	43
5.3 Αποθέματα .....	43
5.4 Απαιτήσεις από πελάτες και λοιπές εμπορικές απαιτήσεις .....	44
5.5 Λοιπές απαιτήσεις .....	44
5.6 Λοιπά κυκλοφορούντα περιουσιακά στοιχεία .....	45
5.7 Αναβαλλόμενες φορολογικές υποχρεώσεις .....	45
5.8 Υποχρεώσεις παροχών προσωπικού λόγω εξόδου από την υπηρεσία .....	46
5.9 Κρατικές επιχορηγήσεις παγίων .....	47
5.10 Δανειακές υποχρεώσεις .....	47
5.11 Προμηθευτές και συναφείς υποχρεώσεις .....	48
5.12 Λοιπές βραχυπρόθεσμες υποχρεώσεις .....	48
5.13 Κέρδη ανά μετοχή .....	48
5.14 Μερίσματα .....	49
5.15 Εμπράγματα Βάρη .....	49
5.16 Επίδικες ή υπό διαιτησία διαφορές .....	50
5.17 Δεσμεύσεις από λειτουργικές μισθώσεις .....	50
5.18 Λοιπές ενδεχόμενες υποχρεώσεις και ενδεχόμενες απαιτήσεις .....	51
5.19 Ανέλεγκτες φορολογικά χρήσεις .....	51
5.20 Αριθμός απασχολούμενου προσωπικού .....	51
5.21 Επιχορηγήσεις .....	52
5.22 Συναλλαγές με συνδεδεμένα μέρη .....	52
5.23 Επιμέτρηση στην εύλογη αξία .....	53
5.24 Γεγονότα μετά την ημερομηνία σύνταξης των Ενδιάμεσων Χρηματοοικονομικών Καταστάσεων ....	55

**Α. Δηλώσεις Εκπροσώπων του Διοικητικού Συμβουλίου  
(σύμφωνα με το άρθρο 5 παρ. 2 του ν. 3556/2007, όπως ισχύει)**

Στις κατωτέρω δηλώσεις, οι οποίες λαμβάνουν χώρα σύμφωνα με το άρθρο 5 παρ. 2 του ν. 3556/2007, όπως ισχύει σήμερα, προβαίνουν οι εκπρόσωποι του Διοικητικού Συμβουλίου της Ανώνυμης Εταιρείας με την επωνυμία «MEVACO ΜΕΤΑΛΛΟΥΡΓΙΚΗ ΑΝΩΝΥΜΗ ΒΙΟΜΗΧΑΝΙΚΗ ΚΑΙ ΕΜΠΟΡΙΚΗ ΕΤΑΙΡΕΙΑ» και ειδικότερα τα ακόλουθα φυσικά πρόσωπα:

1. Δημήτριος Κωστόπουλος του Αλεξίου και της Αθηνάς, κάτοικος Πεύκης Αττικής, οδός Ρήγα Φεραίου αριθ. 8, **Πρόεδρος του Διοικητικού Συμβουλίου.**
2. Σπυρίδων Δελένδας του Νικολάου και της Αικατερίνης, κάτοικος Παπάγου Αττικής, οδός Βλαχάβα αριθ. 37, **Διευθύνων Σύμβουλος.**
3. Αντώνιος Ρούσσοσ του Αντωνίου και της Ανδριάνας, κάτοικος Άνω Πεύκης Αττικής, οδός Μάρκου Μπότσαρη αριθ. 30, **Μέλος του Διοικητικού Συμβουλίου.**

\*\*\*\*\*


Οι κάτωθι υπογράφοντες, υπό την ως άνω ιδιότητά μας, σύμφωνα με τα υπό του νόμου οριζόμενα (άρθρο 5 παρ. 2 του ν. 3556/2007), αλλά και ειδικώς προς τούτο ορισθέντες δυνάμει σχετικής αποφάσεως του Διοικητικού Συμβουλίου της Ανώνυμης Εταιρείας με την επωνυμία «MEVACO ΜΕΤΑΛΛΟΥΡΓΙΚΗ ΑΝΩΝΥΜΗ ΒΙΟΜΗΧΑΝΙΚΗ ΚΑΙ ΕΜΠΟΡΙΚΗ ΕΤΑΙΡΕΙΑ» και τον διακριτικό τίτλο «MEVACO Α.Ε.» (εφεξής καλουμένης για λόγους συντομίας ως «Εταιρεία» ή «MEVACO»), κατά την συνεδρίαση αυτού που έλαβε χώρα την 24<sup>η</sup> Σεπτεμβρίου 2021, δηλώνουμε και βεβαιώνουμε με την παρούσα ότι, εξ όσων γνωρίζουμε:

- (α) οι Εξαμηνιαίες Χρηματοοικονομικές καταστάσεις της Εταιρείας της περιόδου 1.1.2021-30.6.2021, οι οποίες καταρτίσθηκαν σύμφωνα με τα ισχύοντα λογιστικά πρότυπα, απεικονίζουν κατά τρόπο αληθή τα στοιχεία του ενεργητικού και του παθητικού, την καθαρή θέση και τα αποτελέσματα της Εταιρείας,
- (β) η Εξαμηνιαία Έκθεση του Διοικητικού Συμβουλίου της Εταιρείας απεικονίζει κατά τρόπο αληθή τα σημαντικά γεγονότα που έλαβαν χώρα κατά το πρώτο εξάμηνο της οικονομικής χρήσεως 2021 (1.1.2021-30.6.2021), την επίδρασή τους στις Εξαμηνιαίες Χρηματοοικονομικές καταστάσεις, συμπεριλαμβανομένης της περιγραφής των κυριότερων κινδύνων και αβεβαιοτήτων που αντιμετωπίζει, τις σημαντικές συναλλαγές που καταρτίσθηκαν μεταξύ της Εταιρείας και των συνδεδεμένων με αυτήν προσώπων (όπως αυτά ορίζονται στο ΔΛΠ 24), καθώς και την εξέλιξη των δραστηριοτήτων, τις επιδόσεις και την θέση της Εταιρείας και
- (γ) τόσο κατά το χρόνο σύνταξης της παρούσας Εκθέσεως, όσο και καθόλη τη διάρκεια της περιόδου αναφοράς (1.1.2021-30.6.2021), δεν υφίσταται οιαδήποτε συνδεδεμένη προς την Εταιρεία επιχείρηση και συνακόλουθα η Εταιρεία δεν καταρτίζει ενοποιημένες Χρηματοοικονομικές καταστάσεις.


Ασπρόπυργος, 24 Σεπτεμβρίου 2021

Οι δηλούντες


Δημήτριος Κωστόπουλος  
Α.Δ.Τ. ΑΕ 045313



Σπυρίδων Δελένδας  
Α.Δ.Τ. ΑΜ 641569



Αντώνιος Ρούσσοσ  
Α.Δ.Τ. ΑΝ 009376



**Β. Εξαμηνιαία Έκθεση του Διοικητικού Συμβουλίου****ΠΡΟΟΙΜΙΟ**

Η παρούσα Εξαμηνιαία Έκθεση του Διοικητικού Συμβουλίου, η οποία ακολουθεί (εφεξής καλουμένη για λόγους συντομίας και ως «Έκθεση» ή «Εξαμηνιαία Έκθεση»), αφορά στη χρονική περίοδο του πρώτου (α') εξαμήνου της τρέχουσας χρήσεως 2021 (1.1.2021-30.6.2021).

Η Έκθεση συντάχθηκε και είναι εναρμονισμένη με τις σχετικές διατάξεις του νόμου 3556/2007 (ΦΕΚ 91Α'/30.04.2007) και ιδίως το άρθρο 5 αυτού, καθώς και τις επ' αυτού εκδοθείσες εκτελεστικές αποφάσεις του Δ.Σ. της Επιτροπής Κεφαλαιαγοράς και ιδίως τις αποφάσεις με αριθμούς 1/434/03.07.2007 και 8/754/14.04.2016, όπως η τελευταία ισχύει μετά την τροποποίησή της και από την με αριθμό 12Α/889/31.08.2020 απόφαση του Δ.Σ. της Επιτροπής Κεφαλαιαγοράς.

Η παρούσα Έκθεση εμπεριέχει κατά τρόπο συνοπτικό, πλην όμως εύληπτο, ουσιαστικό και περιεκτικό όλες τις σημαντικές επιμέρους θεματικές ενότητες, οι οποίες είναι απαραίτητες, με βάση το ως άνω ισχύον κανονιστικό πλαίσιο και απεικονίζει κατά τρόπο σαφή και αληθή όλες τις σχετικές αναγκαίες κατά νόμο πληροφορίες, προκειμένου να εξαχθεί μια ουσιαστική και εμπειριστατωμένη ενημέρωση για την δραστηριότητα κατά την εν λόγω χρονική περίοδο της Ανώνυμης Εταιρείας με την επωνυμία «**MEVACO ΜΕΤΑΛΛΟΥΡΓΙΚΗ ΑΝΩΝΥΜΗ ΒΙΟΜΗΧΑΝΙΚΗ ΚΑΙ ΕΜΠΟΡΙΚΗ ΕΤΑΙΡΕΙΑ**» (καλουμένης εφεξής για λόγους συντομίας και ως «**Εταιρεία**» ή «**MEVACO**»).

Επισημαίνεται εισαγωγικά ότι η Εταιρεία δεν καταρτίζει ενοποιημένες, παρά μόνο εταιρικές Χρηματοοικονομικές καταστάσεις, καθώς δεν υφίσταται (τόσο στην διάρκεια της περιόδου αναφοράς, όσο και στην προηγούμενη χρήση) οιαδήποτε συνδεδεμένη προς αυτήν επιχείρηση.

Η παρούσα Έκθεση συνοδεύει τις Εξαμηνιαίες Χρηματοοικονομικές καταστάσεις της περιόδου 1.1.2021-30.6.2021 και περιλαμβάνεται αυτούσια μαζί με τα λοιπά απαιτούμενα από το νόμο στοιχεία και δηλώσεις στην Εξαμηνιαία Οικονομική Έκθεση που αφορά στο πρώτο εξάμηνο της χρήσεως 2021 (1.1.2021-30.6.2021).

Οι επιμέρους θεματικές Ενότητες της παρούσας Έκθεσης, οι οποίες έχουν τεθεί επί σκοπώ ευχερέστερης παρακολούθησης αυτής καθώς και το περιεχόμενο αυτών έχουν ειδικότερον ως ακολούθως:

**ΕΝΟΤΗΤΑ Α'****Σημαντικά γεγονότα που έλαβαν χώρα στην διάρκεια του Α' εξαμήνου 2021**

Τα σημαντικά γεγονότα τα οποία έλαβαν χώρα κατά την διάρκεια της περιόδου αναφοράς και δη του πρώτου εξαμήνου της τρέχουσας χρήσεως 2021 (1.1.2021-30.6.2021), καθώς και η τυχόν επίδρασή τους στις Εξαμηνιαίες Χρηματοοικονομικές καταστάσεις της εν λόγω περιόδου, είναι τα ακόλουθα:

**1. Επίδραση πανδημίας λόγω COVID-19, μέτρα και προγραμματισμός**

Το πλέον σημαντικό γεγονός που εξακολουθεί να επηρεάζει την οικονομική δραστηριότητα, όχι μόνο σε εγχώριο αλλά και σε παγκόσμιο επίπεδο, είναι χωρίς αμφιβολία, η πανδημία του κορωνοϊού Covid-19.

Μέσα σε ένα περιβάλλον έντονης ανασφάλειας και αβεβαιότητας πρωταρχική επιδίωξη και κύρια προτεραιότητα της Διοίκησης της Εταιρείας ήταν και παραμένει η διαφύλαξη της υγείας και ασφάλειας του προσωπικού και των συνεργατών αυτής στις εγκαταστάσεις της, η διατήρηση της ομαλής και απρόσκοπτης παραγωγικής λειτουργίας της, καθώς και η διασφάλιση της αναγκαίας ρευστότητας, προκειμένου η Εταιρεία να αντιπαρέλθει με επιτυχία την παρούσα δυσχερή συγκυρία και να χαράξει την πορεία της επόμενης ημέρας, εκμεταλλευόμενη τις ευκαιρίες που θα παρουσιαστούν τόσο στην αγορά του εσωτερικού όσο και, ιδίως, του εξωτερικού.

**Εξαμηνιαία Οικονομική Έκθεση (1 Ιανουαρίου έως 30 Ιουνίου 2021)**

Επιπλέον, η Διοίκηση παρακολουθεί στενά και σε συστηματική βάση τις εξελίξεις, εξετάζει τα πιθανά σενάρια και αξιολογεί αναλόγως τη στρατηγική της, προχωρώντας όπου αυτό απαιτείται, στις ενδεδειγμένες αναπροσαρμογές, με γνώμονα την διασφάλιση και προστασία της ομαλής επιχειρησιακής της συνέχειας.

Η Εταιρεία, ανταποκρινόμενη με αμεσότητα και ταχύτητα στο ξέσπασμα της πανδημίας, προέβη και κατά τη διάρκεια της περιόδου αναφοράς σε διάφορες δράσεις αντιμετώπισης της υγειονομικής κρίσης με βασικό στόχο τη διασφάλιση αφενός μεν της υγείας και της ασφάλειας των εργαζομένων της και όλων των ενδιαφερόμενων μερών, αφετέρου δε της επιχειρησιακής συνέχειας, ώστε να μην τεθεί σε οιοδήποτε κίνδυνο η βιωσιμότητά της και η ομαλή παραγωγική της λειτουργία.

**Οι υγειονομικές αυτές δράσεις περιλαμβάνουν ιδίως τα ακόλουθα:**

- Σύνταξη και διαρκής επικαιροποίηση πολιτικής για την πρόληψη και αντιμετώπιση τυχόν κρουσμάτων κορωνοϊού Covid-19, παροχή αναλυτικών οδηγιών πρόληψης και ενημέρωση του προσωπικού αναφορικά με την σχολαστική τήρηση των κανόνων ατομικής υγιεινής και των συστάσεων και οδηγιών των αρμοδίων κρατικών φορέων καθώς και του ιατρού εργασίας.
- Συνεχή ενημέρωση του συνόλου των εργαζομένων και συνεχή υγειονομική υποστήριξη συμπεριλαμβανομένης της θερμομέτρησης κατά την είσοδο τους στην Εταιρεία.
- Διενέργεια τακτικών απολυμάνσεων σε όλους τους εργασιακούς χώρους, διάθεση κατάλληλων μέσων ατομικής προστασίας (ΜΑΠ) και πρόληψης.
- Έγκαιρη και επιτυχής υιοθέτηση επιτυχούς νέου μοντέλου εργασίας εξ αποστάσεως (τηλεργασία) όπου αυτό είναι εφικτό, απομακρυσμένη υποστήριξη πληροφοριακών συστημάτων, τροποποίηση προγραμμάτων εργασίας.
- Αξιοποίηση ψηφιακής τεχνολογίας και αναβάθμιση υποδομών τηλεργασίας.
- Αξιοποίηση των κυβερνητικών μέτρων στήριξης των επιχειρήσεων για την αντιμετώπιση των επιπτώσεων από την πανδημία.
- Προληπτικά rapid test Covid σε όλους τους εργαζομένους και συνεργάτες αυτής.

**Μέτρα στήριξης των επιχειρήσεων για την αντιμετώπιση των επιπτώσεων της πανδημίας**

Εντός του πλαισίου των μέτρων στήριξης των επιχειρήσεων για την αντιμετώπιση των επιπτώσεων της πανδημίας η Εταιρεία κατά τη διάρκεια του πρώτου (Α') εξαμήνου της τρέχουσας χρήσεως 2021, προχώρησε στις κάτωθι αναφερόμενες ενέργειες και μέτρα:

- Πραγματοποιώντας χρήση των διατάξεων περί αναστολής των συμβάσεων εργασίας προχώρησε στην εφαρμογή του μέτρου της εξ αποστάσεως εργασίας (τηλεργασία) και στην εφαρμογή του μέτρου της εκ περιτροπής εργασίας, σε όσες κατηγορίες εργαζομένων ήταν εφικτό, καθώς και στην αναστολή των συμβάσεων εργασίας για το 5 % περίπου του ανθρωπίνου δυναμικού και για χρονικό διάστημα περίπου τριών μηνών, ώστε να διασφαλίζεται η ασφαλής και απρόσκοπτη συνέχιση της παραγωγικής διαδικασίας με μειωμένο λειτουργικό κόστος.
- Υπήχθη στο πρόγραμμα επιδότησης των τόκων υφιστάμενων δανείων για την περίοδο του Α' τριμήνου (1.1.2021-31.3.2021) της τρέχουσας χρήσης. Το εν λόγω πρόγραμμα επιδότησης ανέρχεται στο ποσό των 33,97 χιλ. Ευρώ.
- Προχώρησε στην αίτηση και λήψη επιστρεπτέας προκαταβολής από το Υπουργείο Οικονομικών ποσού 100 χιλ. ευρώ με επιχορήγηση του 50% με την προϋπόθεση της διατήρησης των θέσεων εργασίας έως την 30.6.2021.
- Με την με την υπ. αριθμ.137317/26.4.2021 αίτηση της η Εταιρεία υπήχθη στις διατάξεις του προγράμματος ΓΕΦΥΡΑ II. Το ποσό της συνεισφοράς του Δημοσίου ανέρχεται μέχρι την 30.6.2021 στο ποσό των 96,95 χιλ. Ευρώ.

**Εξαμηνιαία Οικονομική Έκθεση (1 Ιανουαρίου έως 30 Ιουνίου 2021)**

Σε κάθε περίπτωση, η Εταιρεία με υψηλό αίσθημα ευθύνης απέναντι στους εργαζομένους, τους πελάτες, τους προμηθευτές, τους συνεργάτες και τους επενδυτές αυτής παρακολουθεί στενά όλες τις εξελίξεις που σχετίζονται με την πρωτοφανή υγειονομική κρίση, ενώ παράλληλα μελετά σε συστηματική βάση όλους τους παράγοντες κινδύνου όπως αυτοί μεταβάλλονται, οι οποίοι επηρεάζουν τη χρηματοοικονομική θέση της, τις δραστηριότητες και τα αποτελέσματά της, με σκοπό την άμεση λήψη όλων των αναγκαίων μέτρων για την εξασφάλιση της ακώλυτης παραγωγικής λειτουργίας και απρόσκοπτης επιχειρησιακής συνέχειας αυτής.

**2. Σύναψη συμβάσεων με την «INTRACOM DEFENSE ELECTRONICS» και πορεία υλοποίησης αυτών.**

Στο πλαίσιο της επιτυχημένης, συνεπούς και πολυετούς συνεργασίας της Εταιρείας με την «INTRACOM DEFENSE ELECTRONICS» για την υλοποίηση προγραμμάτων κατασκευής αμυντικού υλικού, έχουν υπογραφεί και βρίσκονται σε φάση υλοποίησης οκτώ (8) συμβάσεις, συνολικού ύψους 2,93 εκατ. USD περίπου, για την κατασκευή μερών εκτοξευτήρων αμυντικών συστημάτων, των οποίων η προσήκουσα υλοποίηση και εκτέλεση αναμένεται να ολοκληρωθεί σταδιακά μέχρι τον Οκτώβριο του έτους 2022.

Η συστηματική ανάληψη και επιτυχής υλοποίηση έργων τέτοιας σπουδαιότητας, απαιτήσεων και πολυπλοκότητας εκ μέρους της Εταιρείας επιβεβαιώνει την πολυσχιδή παραγωγική ικανότητα αυτής, την αρτιότητα των παραγωγικών της εγκαταστάσεων και την ευελιξία του επιχειρηματικού της μοντέλου, αποδεικνύοντας την ποιοτική διαφοροποίησή της έναντι των ανταγωνιστών της και ενισχύοντας την εγχώρια βιομηχανία σε μια κρίσιμη οικονομική παγκόσμια συγκυρία.

**3. Πορεία υλοποίησης καταρτισθείσας σύμβασης με την Εταιρεία JUWI HELLAS RENEWABLE ENERGY SOURCES S.A.**

Η Εταιρεία προέβη στην κατάρτιση σύμβασης με την Ανώνυμη Εταιρεία με την επωνυμία «ΓΙΟΥΒΙ ΕΛΛΑΣ ΑΝΑΝΕΩΣΙΜΕΣ ΠΗΓΕΣ ΕΝΕΡΓΕΙΑΣ ΜΟΝΟΠΡΟΣΩΠΗ ΑΝΩΝΥΜΗ ΕΤΑΙΡΕΙΑ» και το διακριτικό τίτλο «ΓΙΟΥΒΙ ΕΛΛΑΣ ΕΝΕΡΓΕΙΑΚΗ » (JUWI HELLAS ENERGY S.A.), θυγατρική του γερμανικού πολυεθνικού ομίλου JUWI, για την παραγωγή-κατασκευή σταθερών μεταλλικών βάσεων για το μεγαλύτερο φωτοβολταϊκό πάρκο της Ν.Α. Ευρώπης, ισχύος 204 MWp.

Το εν λόγω Φ/Β πάρκο, απέχει 15 χιλιόμετρα περίπου από την πόλη της Κοζάνης και με βάση τα ισχύοντα κατά το χρόνο υπογραφής της σύμβασης δεδομένα, τελικός αποδέκτης του έργου είναι τα Ελληνικά Πετρέλαια (ΕΛΠΕ). Αξίζει να σημειωθεί ότι η Εταιρεία διαθέτοντας τεράστια τεχνογνωσία σε παρόμοια έργα, έχει κατασκευάσει από το 2011 μεταλλικές βάσεις για φωτοβολταϊκά πάρκα συνολικής ισχύος που υπερβαίνει το 1 GWp τόσο στην Ελλάδα, όσο και σε άλλες χώρες εκτός Ελλάδος, όπως UK, Ιταλία, Ολλανδία, Ρουμανία, Βουλγαρία, Παναμάς, Χιλή, Άγιος Δομίνικος, Κύπρος κ.α. Εντός του αυτού ως άνω πλαισίου και με την εμπειρία και τεχνογνωσία που αποδεδειγμένα διαθέτει η Εταιρεία διεκδικεί αντίστοιχο αντικείμενο για την κατασκευή των μεγαλύτερων φωτοβολταϊκών πάρκων που πρόκειται να ανεγερθούν εντός των προσεχών δύο ετών 2022- 2023 στη χώρα μας.

Μέχρι το τέλος της περιόδου αναφοράς έχει εκτελεσθεί το 50% περίπου του όλου έργου και η παραγωγή και παράδοση των υπολοίπων βάσεων προβλέπεται να ολοκληρωθεί εντός του μηνός Οκτωβρίου της τρέχουσας χρήσεως 2021.

**4. Κατάρτιση σύμβασης με την Εταιρεία ABO WIND HELLAS A.E**

Η Εταιρεία προέβη στην κατάρτιση σύμβασης με την Ανώνυμη Εταιρεία με την επωνυμία «ΑΜΠΟ ΓΟΥΙΝΤ ΕΛΛΑΣ ΕΝΕΡΓΕΙΑΚΗ ΜΟΝΟΠΡΟΣΩΠΗ ΑΕ » και το διακριτικό τίτλο «ΑΒΟ WIND HELLAS A.E.» Γερμανική εταιρεία του κλάδου ανανεώσιμων πηγών ενέργειας ύψους 2,5 εκ.€ για την κατασκευή μεταλλικών βάσεων πέντε (5) Φ/Β πάρκων στο Μαργαρίτι Θεσπρωτίας, συνολικής ισχύος 50 MWp.

Το έργο αναμένεται να ξεκινήσει τον Μάρτιο του 2022 και να ολοκληρωθεί εντός του Α' εξαμήνου του 2022. Η συνεργασία με τη δεύτερη κατά σειρά Γερμανική εταιρεία, αποδεικνύει την αξιοπιστία της MEVACO στην επιτυχή εκτέλεση μεγάλων έργων με αυστηρές προδιαγραφές και εν γένει υψηλές ποιοτικές απαιτήσεις και τεχνικά χαρακτηριστικά.

**5. Κατασκευή - υλοποίηση έργων από την Εταιρεία**

Κατά τη διάρκεια της κλειόμενης περιόδου (Α' εξάμηνο 2021) η Εταιρεία, κεφαλαιοποιώντας την τεχνογνωσία που έχει αποκτήσει, αλλά και τη δυνατότητα υλοποίησης απαιτητικών έργων, προχώρησε στην κατασκευή και υλοποίηση των ακόλουθων έργων:

- ✓ Κατασκευή αεραγωγών εξαερισμού και συστημάτων ηχοαπόσβεσης (sound attenuators), για το ΜΕΤΡΟ ΠΕΙΡΑΙΑ.
- ✓ Κατασκευή ηχοπαγίδων (silencers) για jet fans (σήραγγες) στην Γαλλία, Δανία και Γερμανία.
- ✓ Έναρξη της κατασκευής και τοποθέτησης των εσωτερικών επενδύσεων (ψευδοροφές & πλαγιοκαλύψεις) του σταθμού «ΜΑΝΙΑΤΙΚΑ» του ΜΕΤΡΟ ΠΕΙΡΑΙΑ.
- ✓ Κατασκευή μεταλλικών μερών εκτοξευτήρων αμυντικών συστημάτων (βλέπε και σημείο 2 της παρούσας Ενότητας).
- ✓ Κατασκευή μεταλλικών βάσεων πολλών μικρών φωτοβολταϊκών Πάρκων (500KWp έως 1MWp) συνολικής ισχύος 35MWp μεταξύ των οποίων ένα σημαντικό ποσοστό αφορά σε trackers νέας γενιάς.
- ✓ Κατασκευή μεταλλικών βάσεων Φωτοβολταϊκού Πάρκου ισχύος 12Mwp στην Τρίπολη Αρκαδίας.
- ✓ Κατασκευή οικίσκων για Φωτοβολταϊκά Πάρκα στην Ελλάδα.
- ✓ Κατασκευή ανοξείδωτων μερών για την επέκταση και βελτίωση γραμμών παραγωγής ελληνικής φαρμακοβιομηχανίας.
- ✓ Ολοκλήρωση διαφημιστικών κατασκευών που τοποθετήθηκαν στην Ελλάδα και στην Ρουμανία.
- ✓ Κατασκευή μεταλλικών βάσεων για το μεγαλύτερο Φωτοβολταϊκό Πάρκο της Νότιας Ευρώπης ισχύος 204Mwp στην Κοζάνη (βλέπε και σημείο 3 της παρούσας Ενότητας).
- ✓ Ολοκλήρωση κατασκευής δύο (2) Φωτοβολταϊκών Πάρκων ισχύος 5Mwp στην Βοιωτία.
- ✓ Έναρξη κατασκευής μεταλλικών βάσεων Φωτοβολταϊκού Πάρκου ισχύος 30Mwp στην Θίσβη Βοιωτίας.

**6. Έργα προς εκτέλεση**

Η Εταιρεία αξιοποιώντας τη σημαντική της εμπειρία, προέβη στην ανάληψη των ακόλουθων έργων, η υλοποίηση των οποίων βρίσκεται ήδη σε εξέλιξη:

- ✓ Κατασκευή μεταλλικών συστημάτων εκτοξευτήρων αμυντικών συστημάτων το ανεκτέλεστο υπόλοιπο του οποίου στις 30 Ιουνίου 2021 ανήρχετο σε 2,06 εκ. USD. (βλέπε και σημείο 3 της παρούσας Ενότητας).
- ✓ Ολοκλήρωση της κατασκευής των μεταλλικών βάσεων του Φωτοβολταϊκού Πάρκου ισχύος 30Mwp στην Θίσβη Βοιωτίας.
- ✓ Κατασκευή μεταλλικών βάσεων Φωτοβολταϊκού Πάρκου συνολικής ισχύος 50Mwp στο Ηνωμένο Βασίλειο, η ολοκλήρωση του οποίου προβλέπεται να πραγματοποιηθεί μέχρι το τέλος Σεπτεμβρίου της τρέχουσας χρήσης 2021.
- ✓ Κατασκευή ηχοπαγίδων (silencers) για jet fans (σήραγγες) στην Γαλλία.
- ✓ Κατασκευή αεραγωγών εξαερισμού και συστημάτων ηχοαπόσβεσης (sound attenuators), για το ΜΕΤΡΟ ΠΕΙΡΑΙΑ και το ΜΕΤΡΟ ΘΕΣΣΑΛΟΝΙΚΗΣ.
- ✓ Κατασκευή και τοποθέτηση των εσωτερικών επενδύσεων (οροφής & τοίχων) των σταθμών «ΜΑΝΙΑΤΙΚΑ» και «ΠΕΙΡΑΙΑ», του ΜΕΤΡΟ ΠΕΙΡΑΙΑ.
- ✓ Κατασκευή μεταλλικών βάσεων μικρών φωτοβολταϊκών Πάρκων (500KWp έως 1MWp) συνολικής ισχύος 200MWp μεταξύ των οποίων ένα σημαντικό ποσοστό αφορά trackers νέας γενιάς.
- ✓ Κατασκευή μεταλλικών βάσεων πέντε (5) Φωτοβολταϊκών Πάρκων συνολικής ισχύος 50Mwp στο Μαργαρίτι Θεσπρωτίας. (βλέπε και σημείο 4 της παρούσας Ενότητας).
- ✓ Η εταιρεία βρίσκεται σε τελική φάση διαπραγμάτευσης για την κατασκευή Φωτοβολταϊκών Πάρκων στην Ελλάδα συνολικής ισχύος που υπερβαίνει 500 Mwp.
- ✓ Τέλος έχουν υποβληθεί προσφορές για συστήματα ηχοαπόσβεσης θορύβου στην Αυστραλία (Μετρό Μελβούρνης, Σίδνεϋ κλπ.), καθώς και άλλων διαφόρων μεταλλικών κατασκευών το ύψος των οποίων, κατά τον χρόνο σύνταξης της παρούσης υπερβαίνει το ποσό των 5 εκατ. Ευρώ.

Σε γενικές γραμμές η Εταιρεία εστιάζει στην εκμετάλλευση με το βέλτιστο δυνατό τρόπο της σημαντικής κινητικότητας που παρατηρείται στον κλάδο των ανανεώσιμων πηγών ενέργειας, ενισχύοντας για τον σκοπό αυτό τον παραγωγικό εξοπλισμό της και επιβεβαιώνοντας την πολυσχιδή παραγωγική ικανότητα της καθώς και την εμπειρία και τεχνογνωσία που διαθέτει έτσι ώστε να ικανοποιεί τις πλέον αυστηρές ποιοτικές προδιαγραφές κατασκευής των παραγόμενων προϊόντων της.

#### **7. Υλοποίηση επενδυτικού προγράμματος υπαχθέντος στο ΕΣΠΑ**

Δυνάμει της με αριθμό 6481/2143/A3/15.10.2018 απόφασης του Υπουργείου Οικονομίας και Ανάπτυξης εγκρίθηκε με κωδικό έργου Ν8ΠΕ-0015569, στα πλαίσια της Δράσης «ΠΟΙΟΤΙΚΟΣ ΕΚΣΥΓΧΡΟΝΙΣΜΟΣ», η υπαγωγή επενδυτικού σχεδίου της Εταιρείας συνολικού ποσού 395.988 Ευρώ με ποσοστό επιχορήγησης 50%, στο Επιχειρησιακό Πρόγραμμα Ανταγωνιστικότητα, Επιχειρηματικότητα και Καινοτομία (ΕΣΠΑ 2014-2020). Με την με αρ.πρωτ.Ν8ΠΕ -985/24.6.2021 τροποποιήθηκε το φυσικό και οικονομικό αντικείμενο αυτού, έτσι ώστε το συνολικό ποσό της επένδυσης να αφορά στην αγορά νέου παραγωγικού μηχανολογικού εξοπλισμού τεχνολογίας roll forming προσανατολισμένου στην παραγωγή προφίλ από μεταλλικό έλασμα καθώς και στην αγορά μηχανογραφικού εξοπλισμού για την αναβάθμιση της μηχανογραφικής υποδομής της. Η υλοποίηση του ως άνω επενδυτικού σχεδίου της Εταιρείας κατά την ημερομηνία της σύνταξης της παρούσας έχει ολοκληρωθεί πλήρως.

#### **8. Ετήσια Τακτική Γενική Συνέλευση των μετόχων της Εταιρείας**

Την **29<sup>η</sup> Ιουνίου 2021**, ημέρα Τρίτη και ώρα 12:30, πραγματοποιήθηκε στα γραφεία της έδρας της Εταιρείας (Ασπρόπυργος Αττικής, θέση Πράρι-Μουστάκι, Λεωφόρος ΝΑΤΟ – έξοδος 5Α Αττικής Οδού), η Ετήσια Τακτική Γενική Συνέλευση των μετόχων της, στην οποία παρέστησαν αυτοπροσώπως ή δι' αντιπροσώπου μέτοχοι, εκπροσωπώντας 8.573.311 κοινές, ονομαστικές μετοχές και ισάριθμα δικαιώματα ψήφου, ήτοι ποσοστό 81,65% επί συνόλου 10.500.000 μετοχών και ισαριθμών δικαιωμάτων ψήφου της Εταιρείας.

Η ετήσια Τακτική Γενική Συνέλευση των μετόχων της Εταιρείας έλαβε τις εξής αποφάσεις επί των θεμάτων της ημερησίας διατάξεως:

**Στο 1<sup>ο</sup> θέμα** ενέκρινε ομόφωνα τις Ετήσιες Χρηματοοικονομικές Καταστάσεις που αφορούν στην κλειόμενη εικοστή έβδομη (27η) εταιρική χρήση 2020 (1.1.2020-31.12.2020) και συνολικά την Ετήσια Οικονομική Έκθεση για την εν λόγω χρήση, η οποία έχει συνταγεί κατά νόμο και δημοσιευθεί από την Εταιρεία τόσο με ανάρτηση στη νόμιμα καταχωρημένη στο Γ.Ε.ΜΗ. διεύθυνση της ιστοσελίδας της Εταιρείας όσο και με αποστολή στην ιστοσελίδα της Ρυθμιζόμενης Αγοράς, στην οποία διαπραγματεύονται οι μετοχές της Εταιρείας καθώς και στην Επιτροπή Κεφαλαιαγοράς

**Στο 2<sup>ο</sup> θέμα** ενέκρινε ομόφωνα την Ετήσια Έκθεση Διαχείρισεως του Διοικητικού Συμβουλίου, η οποία περιλαμβάνεται εξ ολοκλήρου στο Πρακτικό του Διοικητικού Συμβουλίου της Εταιρείας της 23<sup>ης</sup> Απριλίου 2021, καθώς και την από 26 Απριλίου 2021 Έκθεση Ελέγχου του Ορκωτού Ελεγκτή-Λογιστή της Εταιρείας κ. Σεραφείμ Δ. Μακρή αναφορικά με τις Ετήσιες Χρηματοοικονομικές Καταστάσεις που αφορούν στην εταιρική χρήση 2020.

**Στο 3<sup>ο</sup> θέμα** υπεβλήθη στο σώμα των μετόχων, σύμφωνα με τις διατάξεις του άρθρου 44 παρ. 1 περ. θ' του ν. 4449/2017, όπως ισχύει μετά την τροποποίησή του από το άρθρο 74 παρ. 4 του ν. 4706/2020, και αναγνώσθηκε η Ετήσια Έκθεση Πεπραγμένων της Επιτροπής Ελέγχου για την εταιρική χρήση 2020 (1.1.2020-31.12.2020), επί σκοπώ πλήρους, επαρκούς και εμπειριστατωμένης ενημέρωσης των μετόχων αναφορικά με το έργο της Επιτροπής κατά τη διάρκεια της κλειόμενης εταιρικής χρήσεως.

**Στο 4<sup>ο</sup> θέμα** ενέκρινε ομόφωνα την διάθεση (διανομή) των αποτελεσμάτων της εταιρικής χρήσεως 2020 (1.1.2020-31.12.2020) και ειδικότερα ενέκρινε τη μη διανομή (καταβολή) οιασδήποτε μερίσματος προς τους μετόχους της Εταιρείας, καθόσον δεν προέκυψαν κέρδη κατά τη διάρκεια της κλειόμενης χρήσεως 2020.

**Στο 5<sup>ο</sup> θέμα** ενέκρινε ομόφωνα και συνεπεία ψηφοφορίας που διενεργήθηκε με ονομαστική κλήση των μετόχων, την συνολική διαχείριση που έλαβε χώρα κατά τη διάρκεια της χρήσεως που έληξε την 31.12.2020, καθώς και την απαλλαγή των Ορκωτών Ελεγκτών-Λογιστών της Εταιρείας από κάθε ευθύνη αποζημίωσης για τα πεπραγμένα και την εν γένει

**Εξαμηνιαία Οικονομική Έκθεση (1 Ιανουαρίου έως 30 Ιουνίου 2021)**

διακυβέρνηση της κλειόμενης εταιρικής χρήσεως 2020 (1.1.2020-31.12.2020), καθώς και για τις Ετήσιες Χρηματοοικονομικές Καταστάσεις της εν λόγω χρήσεως.

**Στο 6<sup>ο</sup> θέμα** ενέκρινε ομόφωνα, κατόπιν σχετικής προτάσεως-εισηγήσεως της Επιτροπής Ελέγχου, την εκλογή της εγγεγραμμένης στο Δημόσιο Μητρώο του άρθρου 14 του ν. 4449/2017 Ελεγκτικής Εταιρείας με την επωνυμία «ΣΥΝΕΡΓΑΖΟΜΕΝΟΙ ΟΡΚΩΤΟΙ ΛΟΓΙΣΤΕΣ ΑΝΩΝΥΜΗ ΕΤΑΙΡΕΙΑ ΟΡΚΩΤΩΝ ΕΛΕΓΚΤΩΝ» για την διενέργεια του υποχρεωτικού ελέγχου των Ετήσιων και Εξαμηνιαίων Χρηματοοικονομικών Καταστάσεων για την τρέχουσα εταιρική χρήση 2021 (1.1.2021-31.12.2021).

Σημειώνεται ότι η ως άνω Ελεγκτική Εταιρεία θα αναλάβει παράλληλα και την διαδικασία έκδοσης του ετησίου φορολογικού πιστοποιητικού και της έκθεσης φορολογικής συμμόρφωσης της Εταιρείας για τη χρήση 2021, σύμφωνα με τα οριζόμενα στο άρθρο 65Α του ν. 4174/2013.

Τέλος, με την αυτή ομόφωνη απόφασή της εξουσιοδότησε το Διοικητικό Συμβούλιο να προβεί σε οριστική συμφωνία με την ως άνω Ελεγκτική Εταιρεία αναφορικά με το ύψος της αμοιβής της, για τον ανατιθέμενο σε αυτήν έλεγχο της τρέχουσας εταιρικής χρήσεως και την έκδοση του φορολογικού πιστοποιητικού, καθώς επίσης και να αποστείλει στην εκλεγείσα Ελεγκτική Εταιρεία την έγγραφη ειδοποίηση-εντολή εντός πέντε (5) ημερών από την ημερομηνία της εκλογής της.

**Στο 7<sup>ο</sup> θέμα** ενέκρινε ομόφωνα τις αμοιβές, μισθούς, αποζημιώσεις και λοιπές εν γένει παροχές, οι οποίες κατεβλήθησαν, σύμφωνα με την εγκεκριμένη και ισχύουσα Πολιτική Αποδοχών, προς τα μέλη του Διοικητικού Συμβουλίου (εκτελεστικά και μη), για τις υπηρεσίες που παρείχαν προς την Εταιρεία κατά την διάρκεια της κλειόμενης εταιρικής χρήσεως 2020 (1.1.2020-31.12.2020).

**Στο 8<sup>ο</sup> θέμα** ψήφισε ομόφωνα θετικά την Έκθεση Αποδοχών της χρήσεως 2020 (1.1.2020-31.12.2020), η οποία συνετάγη σύμφωνα με τις διατάξεις του άρθρου 112 του ν. 4548/2018, περιέχουσα ολοκληρωμένη επισκόπηση του συνόλου των αποδοχών των μελών του Διοικητικού Συμβουλίου (εκτελεστικών και μη), συμπεριλαμβανομένου του Διευθύνοντος Συμβούλου, και επεξηγεί τον τρόπο με τον οποίο υλοποιήθηκε η Πολιτική Αποδοχών της Εταιρείας για το αμέσως προηγούμενο οικονομικό έτος.

**Στο 9<sup>ο</sup> θέμα** ενέκρινε ομόφωνα τις αμοιβές, μισθούς, αποζημιώσεις και λοιπές εν γένει παροχές, οι οποίες θα καταβληθούν προς τα μέλη του Διοικητικού Συμβουλίου κατά την τρέχουσα εταιρική χρήση 2021 (1.1.2021-31.12.2021), οι οποίες τελούν σε εναρμόνιση και συμμόρφωση με την εγκεκριμένη και ισχύουσα Πολιτική Αποδοχών της Εταιρείας, ενώ με την αυτή ομόφωνη/κατά πλειοψηφία απόφασή της παρείχε την σχετική άδεια για προκαταβολή των εν λόγω αμοιβών στα ως άνω πρόσωπα για το χρονικό διάστημα μέχρι την επόμενη Τακτική Γενική Συνέλευση, σύμφωνα με τις διατάξεις του άρθρου 109 του ν. 4548/2018, όπως ισχύει

**Στο 10<sup>ο</sup> θέμα** ενέκρινε ομόφωνα την Πολιτική Καταλληλότητας των μελών του Διοικητικού Συμβουλίου της Εταιρείας, η οποία καταρτίστηκε σύμφωνα με τις διατάξεις του άρθρου 3 του ν. 4706/2020 και τις κατευθυντήριες γραμμές της Επιτροπής Κεφαλαιαγοράς, όπως αναλύονται ειδικότερα στην με αριθμό 60/18.09.2020 Εγκύκλιο αυτής και αποσκοπεί στη διαμόρφωση του ειδικότερου πλαισίου και των κριτηρίων επιλογής, ορισμού, αναπλήρωσης, αντικατάστασης και ανανέωσης της θητείας των μελών του εν λόγω εταιρικού οργάνου.

**Στο 11<sup>ο</sup> θέμα** ενέκρινε ομόφωνα την παροχή-χορήγηση αδειάς, σύμφωνα με τις διατάξεις του άρθρου 98 παρ. 1 του ν. 4548/2018, προς τα μέλη του Διοικητικού Συμβουλίου και τους Διευθυντές της Εταιρείας, προκειμένου να συμμετέχουν σε Διοικητικά Συμβούλια ή στην διεύθυνση άλλων εταιρειών (υφιστάμενων ή/και μελλοντικών) που επιδιώκουν όμοιους, συναφείς ή παρεμφερείς σκοπούς και να ενεργούν πράξεις που υπάγονται στους επιδιωκόμενους από την Εταιρεία σκοπούς.



**ΕΝΟΤΗΤΑ Β΄****Κυριότεροι κίνδυνοι και αβεβαιότητες**

Οι συνήθεις χρηματοοικονομικοί και λοιποί κίνδυνοι στους οποίους εκτίθεται η Εταιρεία είναι οι ακόλουθοι:

**1. Συναλλαγματικός κίνδυνος**

Η έκθεση σε συναλλαγματικούς κινδύνους δεν αξιολογείται ως σημαντική για την Εταιρεία, αφενός μεν διότι η συντριπτική πλειοψηφία των συναλλαγών της διενεργείται σε Ευρώ, αφετέρου δε διότι δεν υπάρχουν δανειακές υποχρεώσεις σε έτερο πλην του Ευρώ νόμισμα. Πρέπει, πάντως, να σημειωθεί ότι στο πλαίσιο της συντονισμένης, διαρκούς και συστηματικής προσπάθειας ενίσχυσης της εξωστρέφειας της Εταιρείας (για λόγους αντιστάθμισης της συρρικνούμενης ζήτησης της εγχώριας αγοράς), γεγονός που συνεπάγεται την ανάπτυξη συναλλακτικής δραστηριότητας της Εταιρείας και σε χώρες εκτός της ζώνης του Ευρώ (πχ. Παναμάς, Χιλή, Μ. Βρετανία, Αυστραλία), παρακολουθούνται σε διαρκή βάση οι τυχόν συναλλαγματικοί κίνδυνοι που ενδέχεται να προκύψουν και αξιολογείται η ανάγκη λήψης σχετικών μέτρων, ωστόσο σε κάθε περίπτωση τέτοιος κίνδυνος κατά την παρούσα χρονική στιγμή δεν είναι άμεσα ορατός.

**2. Κίνδυνος επιτοκίου**

Ο κίνδυνος επιτοκίου γενικότερα, ο οποίος επιδρά ευθέως στο κόστος χρηματοδότησης, θεωρείται ως σχετικά ελεγχόμενος. Η ύπαρξη ισορροπημένου και ελεγχόμενου τραπεζικού δανεισμού σε σχέση με τα ίδια κεφάλαια της Εταιρείας, αποτελεί το ουσιαστικό αντιστάθμισμα στον αναφερόμενο κίνδυνο. Επιπλέον δεν υπάρχουν έτερα στοιχεία ή γεγονότα, τα οποία να συνηγορούν σε τυχόν επιβάρυνση του κόστους χρηματοδότησης της Εταιρείας, ει μη μόνον εάν και εφόσον υπάρξει σημαντική αύξηση του Euribor, με το οποίο είναι συνδεδεμένος ο βασικός όγκος του δανεισμού της Εταιρείας, γεγονός το οποίο προς το παρόν, ενόψει και των ευρύτερων οικονομικών εξελίξεων, αλλά και της εφαρμοζόμενης εκ μέρους της ΕΚΤ πολιτικής, δεν φαντάζει ως ορατό ενδεχόμενο. Το γεγονός κάλυψης του δανεισμού της Εταιρείας σχεδόν αποκλειστικά από εγχώρια τραπεζοπιστωτικά ιδρύματα, καθιστά τον ως άνω κίνδυνο ελεγχόμενο, διαχειρίσιμο και μη δυνάμενο να επηρεάσει ουσιαστικά την δραστηριότητα και την εν γένει ανάπτυξη της Εταιρείας κατά το β' εξάμηνο της τρέχουσας χρήσεως.

**3. Πιστωτικός κίνδυνος**

Η Εταιρεία εφαρμόζει πολιτικές οι οποίες διασφαλίζουν, στο μέτρο του δυνατού, ότι οι πωλήσεις της πραγματοποιούνται σε πελάτες με ελεγμένα από πλευράς φερεγγυότητας πιστοληπτική ικανότητα και με τους οποίους υφίσταται σταθερή και μακροχρόνια σχέση συνεργασίας. Η συγκέντρωση πιστωτικού κινδύνου αντιμετωπίζεται με την συνεχή και συστηματική παρακολούθηση της οικονομικής κατάστασης των πελατών και με την άμεση κάλυψη των απαιτήσεων με αξιόγραφα καθώς και τη λήψη σχετικών εγγυήσεων, ενέγγυων πιστώσεων και εγγυητικών επιστολών, όπου αυτό είναι εφικτό, ιδίως δε από τους πελάτες του εξωτερικού.

Πάντως με βάση τις κρατούσες συνθήκες της αγοράς (έλλειψη ρευστότητας, καθυστερήσεις πληρωμών, ύφεση λόγω πανδημίας κλπ.), ο συγκεκριμένος κίνδυνος αξιολογείται ως αρκετά σημαντικός, καθώς η διασπορά του πελατολογίου της Εταιρείας, παρά τα σημαντικά βήματα διεύρυνσής της που έχουν λάβει χώρα κατά τη διάρκεια των τελευταίων ετών, εξακολουθεί να μην είναι ακόμη αρκετά ευρεία, με αποτέλεσμα η τυχόν οικονομική αδυναμία αντιμετώπισης και εκπλήρωσης των υποχρεώσεων αυτών (ιδίως όταν προέρχεται από πελάτες που πραγματοποιούν σημαντικό ποσοστό του κύκλου εργασιών), να θέτει σε κίνδυνο τα αποτελέσματα της Εταιρείας και να έχει άμεσες επιπτώσεις στην κερδοφορία αυτής.

Για τον λόγο αυτό η Διοίκηση της Εταιρείας παρακολουθεί διαρκώς και συστηματικά τις επιδόσεις και την εν γένει οικονομική απόδοση των πελατών της, ώστε να ενεργεί στο μέτρο και στο βαθμό που αυτό είναι εφικτό, προληπτικά και άμεσα, με στόχο την αποφυγή δημιουργίας σημαντικής εκτάσεως επισφαλειών, ενώ αξιολογεί ανά πελάτη τα εκάστοτε αναγκαία προς λήψη μέτρα (μείωση των εκτελουμένων παραγγελιών, εγγυήσεις για την αποπληρωμή του τιμήματος κλπ), παράλληλα δε εντείνει τις προσπάθειές της, όπου αυτό είναι εφικτό, για την αναγκαστική είσπραξη των επισφαλών απαιτήσεών της.

Σε κάθε περίπτωση όμως, ενόψει της μη πλήρους αποκατάστασης της συναλλακτικής ομαλότητας, της περιορισμένης διασποράς του πελατολογίου της Εταιρείας και των επιπτώσεων της υγειονομικής κρίσης λόγω της ευρύτατης διασποράς του κορωνοϊού, ο συγκεκριμένος κίνδυνος αξιολογείται ως σημαντικός και ικανός να επηρεάσει δυσμενώς τα αποτελέσματα αυτής.

#### **4. Κίνδυνος ρευστότητας**

Κατά την παρούσα χρονική στιγμή δεν διαφαίνεται σημαντικός και άμεσος κίνδυνος ρευστότητας, δεδομένου ότι η Εταιρεία διαθέτει ικανά ταμειακά πλεονάσματα, παράλληλα δε μέσω της χρονικής μετακύλισης υποχρεώσεων της προς τραπεζικά ιδρύματα, στα πλαίσια της αξιοποίησης των μέτρων στήριξης των επιχειρήσεων για την αντιμετώπιση των επιπτώσεων από την πανδημία, ενίσχυσε περαιτέρω την επάρκεια των εν λόγω πλεονασμάτων. Λόγω των συνεπειών της πρωτοφανούς χρηματοπιστωτικής κρίσης, η οποία έπληξε βάνουσα την εγχώρια οικονομία κατά τη διάρκεια της προηγούμενης δεκαετίας και της επικρατούσας αστάθειας και αβεβαιότητας λόγω της πανδημικής κρίσης, η Εταιρεία προέβη στη συστηματική και συντονισμένη λήψη σειράς μέτρων περιορισμού του λειτουργικού της κόστους και αναδιοργάνωσης του ευρύτερου τρόπου λειτουργίας της, γεγονός που είχε ως άμεσο αποτέλεσμα την διασφάλιση αναγκαίας και επαρκούς ρευστότητας για την αντιμετώπιση των συνεπειών της οικονομικής ύφεσης, καθόσον η δυσμενής οικονομική συγκυρία καθιστά δυσκολότερη τη δυνατότητα άμεσης άντλησης τραπεζικών κεφαλαίων.

Λαμβανομένων, ωστόσο, υπόψιν των σημαντικών ανησυχιών αναφορικά με την πορεία τόσο της ελληνικής όσο και της παγκόσμιας οικονομίας εξαιτίας της υγειονομικής κρίσης, της αναστολής της οικονομικής δραστηριότητας για ικανό χρονικό διάστημα, της υπολειτουργίας των επιχειρήσεων ακόμη και μετά την άρση των περιοριστικών μέτρων, της εξόδου της Μεγάλης Βρετανίας από την Ευρωπαϊκή Ένωση, της επανεμφάνισης του προσφυγικού-μεταναστευτικού προβλήματος συνεπεία της αποχώρησης των Η.Π.Α. από το Αφγανιστάν και των έντονων πιέσεων που αναμένεται να δεχθεί η χώρα στα σύνορά της, δεν μπορεί να αποκλεισθεί το ενδεχόμενο ο εν λόγω κίνδυνος να επηρεάσει, σε ελεγχόμενο πάντως βαθμό, την ρευστότητα της Εταιρείας.

#### **5. Κίνδυνος αύξησης των τιμών των πρώτων υλών**

Παρά τη σημαντική αύξηση των τιμών των πρώτων υλών που ξεκίνησε το Δεκέμβριο του 2020 και συνεχίζεται μέχρι και σήμερα, δεν διαφαίνεται κατά την παρούσα χρονική στιγμή αρκετά σημαντικός ο εν λόγω κίνδυνος, καθώς ο τρόπος παραγωγής και λειτουργίας της Εταιρείας, ήτοι της παραγωγής προϊόντων κατά παραγγελία, δίδει σε αυτήν την δυνατότητα μετακύλισης και απορρόφησης των όποιων τάσεων ανατιμήσεως στους πελάτες της.

Πρέπει να σημειωθεί όμως, ότι λόγω της αναγκαιότητας διατήρησης από την εταιρεία ενός περιορισμένου αποθέματος ασφαλείας σε πρώτες ύλες, έτσι ώστε να είναι εφικτή η εξυπηρέτηση έργων άμεσης παράδοσης, υφίσταται η πιθανότητα ένα μέρος των ανατιμήσεων να μην είναι δυνατό να μετακυλισθεί, πλην όμως κατά τον χρόνο σύνταξης της παρούσης δεν έχει συντρέξει τέτοια περίπτωση και συνακόλουθα ο εν λόγω κίνδυνος αξιολογείται ως απόλυτα διαχειρίσιμος.

#### **6. Κίνδυνος ενίσχυσης του ανταγωνισμού από εγχώριες και αλλοδαπές επιχειρήσεις**

Η καθετοποιημένη μορφή της Εταιρείας καθώς και οι οργανωτικές δομές που διαθέτει, της επιτρέπουν να αντιμετωπίζει με το βέλτιστο δυνατό τρόπο πιθανούς ανταγωνιστές τόσο από την εγχώρια όσο και από την αλλοδαπή αγορά. Η Εταιρεία κατορθώνει να διαφοροποιείται προϊόντικά από τον υφιστάμενο ανταγωνισμό. Προς την κατεύθυνση της διαφοροποίησης συντελούν η ποιότητα των παραγομένων από την Εταιρεία προϊόντων, η παραγωγική ικανότητα που διαθέτει, η αναγνωρισιμότητα του ονόματος αυτής, η ευελιξία και η προσαρμοστικότητα της, η συνέπεια και η αξιοπιστία της, καθώς και η ανάπτυξη μακροχρόνιων σχέσεων τόσο σε επίπεδο προμηθευτών, όσο και σε επίπεδο πελατών και ως εκ τούτου ο συγκεκριμένος κίνδυνος αξιολογείται ως διαχειρίσιμος.

**7. Κίνδυνος εξάρτησης της Εταιρείας από συγκεκριμένους πελάτες**

Ο συγκεκριμένος κίνδυνος, στον οποίο η Εταιρεία υπάγεται διαχρονικά, λόγω του τρόπου διάρθρωσης και λειτουργίας της, έχει αντιμετωπισθεί από την Διοίκηση αυτής κατά την διάρκεια των προηγούμενων χρήσεων μέσω της άσκησης και συστηματικής προσπάθειας για την περαιτέρω διασπορά και διαφοροποίηση του πελατολογίου της και της προσπάθειας ορθολογικότερης και αποτελεσματικότερης κατανομής των πωλήσεών της τόσο ανά γεωγραφική περιοχή δραστηριότητας όσο και ανά πελάτη.

Πλην όμως, κατά την παρούσα χρονική στιγμή ο συγκεκριμένος κίνδυνος εξακολουθεί να αξιολογείται ως υπαρκτός και αρκετά σημαντικός, ιδίως σε επίπεδο επιχειρήσεων, των οποίων η ρευστότητα και συνακόλουθα η ικανότητά τους ν' αποπληρώσουν τις υποχρεώσεις τους, εξαρτάται από αναμενόμενες από τον ευρύτερο δημόσιο τομέα εισπράξεις (πχ. πελάτες που έχουν άμεση σχέση με την εκτέλεση δημοσίων έργων). Ως εκ τούτου, η Εταιρεία είναι υποχρεωμένη αφενός μεν να προβεί σε επαναξιολόγηση αρκετών εξ αυτών και όπου καθίσταται αναγκαίο, να περιορίζει την όποια διασπορά του πελατολογίου, γεγονός που ενδέχεται να έχει επίπτωση στα αποτελέσματά της και δη στον περιορισμό των πωλήσεών της. Η αποτελεσματική αντιμετώπιση και διαχείριση του εν λόγω κινδύνου είναι εξαιρετικά κρίσιμη για την διασφάλιση της βιωσιμότητας και της μελλοντικής προοπτικής της Εταιρείας.

**8. Κίνδυνος μείωσης της ζήτησης λόγω γενικότερης καταναλωτικής ύφεσης**

Ο συγκεκριμένος κίνδυνος αξιολογείται ως αρκετά σημαντικός, λόγω της γενικότερης οικονομικής ύφεσης που έχει προκαλέσει σε ολόκληρο τον πλανήτη η πρωτοφανής υγειονομική κρίση της πανδημίας του κορωνοϊού. Η Εταιρεία προσπαθεί να περιορίσει τον κίνδυνο αυτό, δίδοντας έμφαση στο γεγονός ότι δεν παράγει συγκεκριμένο καταναλωτικό προϊόν, αλλά είναι τροφοδότης, κατόπιν παραγγελίας, άλλων βιομηχανιών παραγωγής ποικίλων προϊόντων και συνακόλουθα η πορεία των πωλήσεών της σε μεγάλο βαθμό εξαρτάται από την πορεία των πωλήσεων των εν λόγω επιχειρήσεων. Επισημαίνεται ότι η Εταιρεία λόγω της ανεπτυγμένης ευελιξίας και της προσαρμοστικότητας που την διακρίνει, διαθέτει την δυνατότητα να διεισδύει κατά περίπτωση σε νέους τομείς μεγαλύτερου ενδιαφέροντος και καλύτερων προοπτικών, ενώ η γενικότερη δράση της στην κατεύθυνση αυτή σε συνδυασμό με τη στροφή προς τις αγορές του εξωτερικού, λειτουργεί ως ανασταλτικός παράγοντας στην περαιτέρω μείωση των πωλήσεών της. Πλην όμως, μολονότι η ενίσχυση της εξωστρέφειας απέδωσε καρπούς στο παρελθόν, εν τούτοις η πρωτοφανής υγειονομική κρίση και οι συνεπεία αυτής επιβληθέντες περιορισμοί στις μετακινήσεις και στη λειτουργία των βιομηχανικών μονάδων, επέφεραν ιδιαίτερα δυσμενείς συνέπειες στη χρηματοπιστωτική σταθερότητα, οδήγησαν σε επιβράδυνση της παραγωγικής δραστηριότητας και σε δυσλειτουργία της παγκόσμιας εφοδιαστικής αλυσίδας, και ως εκ τούτου ο συγκεκριμένος κίνδυνος, συνεκτιμωμένης της εμφάνισης νέων κυμάτων της πανδημίας και μεταλλάξεων του ιού καθώς και του χρονικού διαστήματος που θα απαιτηθεί για τη διενέργεια μαζικών εμβολιασμών που θα επιτρέψει την επανεκκίνηση της οικονομικής δραστηριότητας, αξιολογείται ως ιδιαίτερα σημαντικός και ικανός να επηρεάσει αρνητικά τα αποτελέσματα και την εν γένει πορεία της Εταιρείας.

**9. Κίνδυνος ταμειακών ροών**

Κατά τα χρόνια σύνταξης της παρούσας Έκθεσης ο εν λόγω κίνδυνος αξιολογείται ως σχετικά ελεγχόμενος, δεδομένου ότι η διαχείριση των ταμειακών εισροών και εκροών πραγματοποιείται σε μόνιμη και συστηματική βάση. Η ρευστότητα διατηρείται σε ικανοποιητικά επίπεδα, πλην όμως, όπως προελέχθη, εάν δεν αντιστραφεί το δυσμενές οικονομικό κλίμα που εξακολουθεί να επικρατεί τόσο στη διεθνή όσο και στην εγχώρια αγορά, λόγω της πανδημικής κρίσης, και εάν η παγκόσμια οικονομία δεν επιστρέψει σε καθεστώς ουσιαστικής ανάπτυξης, ενδέχεται να καταστεί αναγκαία η λήψη πρόσθετων δραστικών μέτρων με σκοπό τον περαιτέρω περιορισμό του λειτουργικού κόστους, προκειμένου η Εταιρεία να κατορθώσει να διασφαλίσει θετικό πρόσημο στις ταμειακές της ροές και να διατηρήσει την ρευστότητα που διαθέτει σε ικανοποιητικά επίπεδα.

**10. Κίνδυνοι σχετικοί με την ασφάλεια στην εργασία**

Η ασφάλεια στην εργασία για την Εταιρεία, αποτελεί κυρίαρχη προτεραιότητα και απαραίτητη προϋπόθεση για την λειτουργία των παραγωγικών εγκαταστάσεων αυτής. Σε διαρκή και σταθερή βάση υλοποιείται ένα πρόγραμμα που αποβλέπει στην εμπέδωση της κουλτούρας ασφάλειας σε όλες τις δραστηριότητες και λειτουργίες της Εταιρείας. Επιπλέον εφαρμόζονται ευρύτατα εκπαιδευτικά προγράμματα για την συστηματική εκπαίδευση και επιμόρφωση των εργαζομένων σε θέματα ασφάλειας και υγιεινής της εργασίας, των οποίων η εφαρμογή και τήρηση ελέγχεται αδιαλείπτως από την σχετική Διεύθυνση της Εταιρείας. Άλλωστε αμέσως μετά την εμφάνιση του κορωνοϊού Covid-19, η Διοίκηση της Εταιρείας προέβη στη λήψη όλων των επιβεβλημένων μέτρων, στη θέσπιση των αναγκαίων διαδικασιών και στην εφαρμογή προληπτικών δράσεων με γνώμονα την διασφάλιση της προστασίας της υγείας του προσωπικού, των προμηθευτών και των πελατών αυτής.

**11. Κίνδυνοι από την εξάπλωση του κορωνοϊού COVID-19**

Η ραγδαία εξάπλωση και η ταχύτατη διασπορά του κορωνοϊού, η οποία είχε ως αποτέλεσμα την κήρυξη πανδημίας από τον Παγκόσμιο Οργανισμό Υγείας (Π.Ο.Υ.), υπήρξε μια πρωτόγνωρη δοκιμασία, η οποία προκάλεσε σοβαρούς κλυδωνισμούς και αναταράξεις τόσο στην παγκόσμια όσο και, ιδίως, στην εγχώρια οικονομική ανάπτυξη και αντέστρεψε τη δυναμική και το θετικό κλίμα που είχε αρχίσει να διαμορφώνεται μετά από μια παρατεταμένη δεκαετή κρίση και εφαρμογή επίπονων προγραμμάτων προσαρμογής.

Τα θεμελιώδη οικονομικά μεγέθη της Εταιρείας στην προηγούμενη χρήση 2020, υπέστησαν σημαντική μείωση, οφειλόμενη στη συρρίκνωση του κύκλου εργασιών, η οποία υπήρξε απόρροια του ιδιαίτερα σοβαρού πλήγματος που δέχθηκε η κατασκευαστική δραστηριότητα, λόγω των επιβληθέντων περιοριστικών μέτρων και της αναστολής λειτουργίας της βιομηχανικής παραγωγής στην προσπάθεια αναχαίτισης της περαιτέρω διασποράς και εξάπλωσης της πανδημίας.

Κατά τη χρονική στιγμή σύνταξης της παρούσας η εξαγωγή ασφαλών συμπερασμάτων αναφορικά με τους κινδύνους, την επίδραση και τις πιθανές επιπτώσεις της υγειονομικής κρίσης στην εμπορική δραστηριότητα και στα οικονομικά αποτελέσματα της Εταιρείας εξακολουθεί να είναι δυσχερής, λόγω του εν εξελίξει τέταρτου κύματος της πανδημίας, της εμφάνισης νέων περισσότερο μεταδοτικών μεταλλάξεων του ιού, της επιβράδυνσης των χρονοδιαγραμμάτων εμβολιασμού με σκοπό την επίτευξη ανοσίας σε όσο το δυνατόν μεγαλύτερο ποσοστό του πληθυσμού και του ενδεχομένου λήψης εκ νέου περιοριστικών μέτρων.

Εν τούτοις παρά τις συνθήκες ανασφάλειας και αβεβαιότητας, η Εταιρεία κατόρθωσε να ανταποκριθεί με αμεσότητα και ταχύτητα στο ξέσπασμα της πανδημίας και προέβη με μεθοδικότητα και συνέπεια σε διάφορες δράσεις αντιμετώπισης της υγειονομικής κρίσης με πρωταρχική επιδίωξη και προτεραιότητα αφενός μεν τη διαφύλαξη της υγείας και της ασφάλειας του προσωπικού και των συνεργατών αυτής καθώς και όλων των ενδιαφερόμενων μερών, αφετέρου δε τη διασφάλιση της επιχειρησιακής της συνέχειας, ώστε να μην τεθεί σε οιοδήποτε κίνδυνο η ομαλή παραγωγική της λειτουργία και η εν γένει βιωσιμότητα αυτής.

**12. Κίνδυνοι από την κλιματική αλλαγή**

Με τον όρο «κλιματική αλλαγή» νοείται η αλλαγή του παγκόσμιου κλίματος που οφείλεται στις ανθρώπινες δραστηριότητες και προκαλείται κυρίως από την αύξηση της συγκέντρωσης αερίων θερμοκηπίου στην ατμόσφαιρα. Η Εταιρεία έχει πλήρη επίγνωση ότι η κλιματική αλλαγή αποτελεί ένα από τα πλέον επείγοντα και ουσιώδη ζητήματα που θα κληθεί να αντιμετωπίσει ο πλανήτης στην επόμενη δεκαετία τουλάχιστον.

Στο πλαίσιο των προκλήσεων που δημιουργεί το φαινόμενο της κλιματικής αλλαγής, η Εταιρεία ενδέχεται να αντιμετωπίσει:

- ✓ φυσικούς κινδύνους, όπως έντονα φυσικά/καιρικά φαινόμενα ή φυσικές μεταβολές οι οποίες εκτιμώνται ως σημαντικές για τη λειτουργία των παραγωγικών εγκαταστάσεων αυτής,

**Εξαμηνιαία Οικονομική Έκθεση (1 Ιανουαρίου έως 30 Ιουνίου 2021)**

- ✓ κινδύνους μετάβασης, οι οποίοι αφορούν σε εκτεταμένες πολιτικές, νομικές, τεχνολογικές αλλαγές που σχετίζονται με μέτρα προσαρμογής και μετριασμού του φαινομένου της κλιματικής αλλαγής,
- ✓ κινδύνους φήμης, οι οποίοι συνδέονται με τη μεταβολή των αντιλήψεων των κοινωνικών εταίρων, σχετικά με τη συμβολή της Εταιρείας σε μια οικονομία χαμηλότερων ρύπων.

Η Εταιρεία, αναγνωρίζοντας τόσο τους κινδύνους που συνδέονται με το φαινόμενο της κλιματικής αλλαγής, όσο και τις υποχρεώσεις της σε σχέση με την ανάγκη συνεχούς βελτίωσης των περιβαλλοντικών επιδόσεών της, ακολουθεί μία πορεία βιώσιμης ανάπτυξης και ασκεί τις δραστηριότητές της με τρόπο που εξασφαλίζει την προστασία του περιβάλλοντος.

Για την αντιμετώπιση των κινδύνων από την κλιματική αλλαγή, η Εταιρεία προωθεί και εφαρμόζει πολιτικές, εστιάζοντας στους κατωτέρω άξονες:

- ✓ σύνταξη σχεδίου έκτακτης ανάγκης για την διαχείριση και την αποτελεσματική αντιμετώπιση ακραίων φυσικών φαινομένων (πχ. καύσωνας, παγετός, καταιγίδες, πλημμύρες κλπ) στις εγκαταστάσεις της Εταιρείας,
- ✓ εκτίμηση των επιπτώσεων των δραστηριοτήτων της Εταιρείας στο περιβάλλον, καταγραφή και αξιολόγηση των πιθανών κινδύνων, λήψη των απαραίτητων προληπτικών μέτρων, διενέργεια τακτικών ελέγχων με σκοπό την επιβεβαίωση εφαρμογής και την αξιολόγηση των μέτρων,
- ✓ ορθή διαχείριση των στερεών και υγρών αποβλήτων με τεχνικές επαναχρησιμοποίησης και ανακύκλωσης, όπου είναι εφικτό,
- ✓ αποφυγή χρήσης χημικών και άλλων επικίνδυνων ουσιών,
- ✓ αυστηρή αξιολόγηση, επιλογή και προμήθεια πρώτων υλών με βάση τις περιβαλλοντικές προδιαγραφές που πληρούν, με σκοπό την παραγωγή προϊόντων υψηλής ποιότητας,
- ✓ αντικατάσταση ενεργοβόρου εξοπλισμού με νέο, χαμηλότερων ενεργειακών απαιτήσεων,
- ✓ συνεχής παρακολούθηση ενεργειακών καταναλώσεων και λήψη μέτρων για τη μείωσή τους,
- ✓ ευαισθητοποίηση και ενημέρωση των εργαζομένων της Εταιρείας σε θέματα εξοικονόμησης ενέργειας,
- ✓ υπεύθυνη χρήση των φυσικών πόρων,
- ✓ πρόληψη κάθε προσδιορισμένου κινδύνου ρύπανσης,
- ✓ ετοιμότητα και ανταπόκριση σε έκτακτα περιβαλλοντικά περιστατικά που τυχόν προκύπτουν από τις δραστηριότητες της Εταιρείας,
- ✓ διαρκής ενημέρωση, εκπαίδευση και ευαισθητοποίηση του προσωπικού ανά τομέα δραστηριότητας, κατά τρόπο προσαρμοσμένο στα καθήκοντα και στις ανάγκες κάθε εργαζόμενου για την προώθηση μιας περιβαλλοντικά υπεύθυνης κουλτούρας,
- ✓ αναγνώριση των αναγκών και των προσδοκιών των κοινωνικών εταίρων σχετικά με περιβαλλοντικά θέματα, επίδειξη ευαισθητοποίησης προς αυτές και προώθηση κλίματος συνεργασίας,
- ✓ παρακίνηση των συνεργατών (εργολάβων, προμηθευτών, πελατών κλπ) σε θέματα προστασίας του περιβάλλοντος και ενίσχυση της περιβαλλοντικής τους συνείδησης,
- ✓ πραγματοποίηση τακτικών επιθεωρήσεων για την εκτίμηση των επιδόσεων του Συστήματος Περιβαλλοντικής Διαχείρισης, το οποίο εφαρμόζει η Εταιρεία.

**ΕΝΟΤΗΤΑ Γ΄****Σημαντικές συναλλαγές με συνδεδεμένα μέρη**

Στην παρούσα Ενότητα περιλαμβάνονται οι σημαντικότερες συναλλαγές που πραγματοποιήθηκαν κατά την περίοδο αναφοράς, και δη την περίοδο 1.1.2021-30.6.2021, μεταξύ της Εταιρείας και των συνδεδεμένων με αυτήν μερών, όπως αυτά ορίζονται στο Διεθνές Λογιστικό Πρότυπο (ΔΛΠ) 24.

Ειδικότερα στην εν λόγω Ενότητα περιλαμβάνονται:



## Εξαμηνιαία Οικονομική Έκθεση (1 Ιανουαρίου έως 30 Ιουνίου 2021)

(α) οι συναλλαγές μεταξύ της Εταιρείας και των συνδεδεμένων με αυτήν μερών που πραγματοποιήθηκαν κατά το πρώτο εξάμηνο της τρέχουσας χρήσεως 2021 (1.1.2021-30.6.2021) και οι οποίες επηρέασαν ουσιαστικά την χρηματοοικονομική θέση ή τις επιδόσεις της Εταιρείας κατά την εν λόγω περίοδο,

(β) οι τυχόν μεταβολές των συναλλαγών μεταξύ της Εταιρείας και των συνδεδεμένων με αυτήν μερών που περιγράφονται στην τελευταία Ετήσια Έκθεση, οι οποίες θα μπορούσαν να έχουν ουσιαστικές συνέπειες για τη χρηματοοικονομική θέση ή τις επιδόσεις της Εταιρείας κατά την περίοδο 1.1.2021-30.6.2021.

Σημειώνουμε ότι η αναφορά στις ως άνω συναλλαγές, η οποία ακολουθεί, περιλαμβάνει τα ακόλουθα στοιχεία:

(α) το ποσό αυτών των συναλλαγών,

(β) το ανεξόφλητο υπόλοιπό τους στο τέλος της περιόδου αναφοράς (30.6.2021),

(γ) τη φύση της σχέσεως του συνδεδεμένου μέρους με την Εταιρεία καθώς και

(δ) τυχόν πληροφοριακά στοιχεία για τις συναλλαγές, τα οποία είναι απαραίτητα για την κατανόηση της οικονομικής θέσης της Εταιρείας, μόνον όμως εφόσον οι συναλλαγές αυτές είναι ουσιώδεις και δεν έχουν πραγματοποιηθεί υπό τους συνηθιστούς όρους της αγοράς.

Κατωτέρω παρατίθενται οι συναλλαγές με τα συνδεδεμένα μέρη.

ΠΙΝΑΚΑΣ 1	Η ΕΤΑΙΡΕΙΑ	
	1/1-30/6/2021	1/1-30/6/2020
<b>Πωλήσεις αγαθών και υπηρεσιών</b>		
Σε θυγατρικές	-	-
Σε λοιπά συνδεδεμένα μέρη	-	-
<b>Αγορές αγαθών και υπηρεσιών</b>		
Από θυγατρικές	-	-
Από λοιπά συνδεδεμένα μέρη	135.463	130.209
<b>Πωλήσεις παγίων</b>		
Σε θυγατρικές	-	-
Σε λοιπά συνδεδεμένα μέρη	-	-
<b>Αγορές παγίων</b>		
Από θυγατρικές	-	-
Από λοιπά συνδεδεμένα μέρη	-	-
<b>Απαιτήσεις</b>		
Από θυγατρικές	-	-
Από λοιπά συνδεδεμένα μέρη	-	-
<b>Υποχρεώσεις</b>		
Σε θυγατρικές	-	-
Σε λοιπά συνδεδεμένα μέρη	16.555	13.737

ΠΙΝΑΚΑΣ 2	Η ΕΤΑΙΡΕΙΑ	
	1/1-30/6/2021	1/1-30/6/2020
<b>Παροχές προς τη διοίκηση και στελέχη της εταιρείας</b>		
Αμοιβές διευθυντικών στελεχών και μελών της διοίκησης	135.463	130.209
Συναλλαγές διευθυντικών στελεχών και μελών της διοίκησης	-	-
<b>Σύνολο</b>	135.463	130.209
	<b>Η ΕΤΑΙΡΕΙΑ</b>	
<b>Απατήσεις και υποχρεώσεις προς τη διοίκηση και τα στελέχη της εταιρείας</b>	<b>30/6/2021</b>	<b>30/6/2020</b>
Απαιτήσεις από διευθυντικά στελέχη και μέλη της διοίκησης	-	-
Υποχρεώσεις προς τα διευθυντικά στελέχη και μέλη της διοίκησης	16.555	13.737

## Εξαμηνιαία Οικονομική Έκθεση (1 Ιανουαρίου έως 30 Ιουνίου 2021)

Πλέον των ανωτέρω σημειώνεται ότι:

- Δεν έχουν χορηγηθεί δάνεια ή πιστωτικές εν γένει διευκολύνσεις σε μέλη του Διοικητικού Συμβουλίου ή σε λοιπά διευθυντικά στελέχη της Εταιρείας και τις οικογένειες αυτών.
- Τα ποσά που αναφέρονται στον ως άνω Πίνακα 2 αφορούν σε αμοιβές για τις προσωπικές υπηρεσίες-εργασία που παρέχουν στην Εταιρεία και αναλύονται ως ακολούθως:

### Συναλλαγές και αμοιβές διευθυντικών στελεχών και μελών της διοίκησης (Ανάλυση Πίνακα 2)

	Η ΕΤΑΙΡΕΙΑ			
	Περίοδος 1/1-30/6/2021			
	Αμοιβές-Μισθοί	Κόστος Κοινωνικής ασφάλισης	Λοιπές συναλλαγές	Σύνολο
Εκτελεστικά μέλη	27.749	6.255	-	34.004
Μη Εκτελεστικά μέλη	-	2.238	-	2.238
Διευθυντικά στελέχη	81.703	17.519	-	99.222
<b>Σύνολα</b>	<b>109.452</b>	<b>26.011</b>	<b>-</b>	<b>135.463</b>

	Η ΕΤΑΙΡΕΙΑ			
	Περίοδος 1/1-30/6/2020			
	Αμοιβές-Μισθοί	Κόστος Κοινωνικής ασφάλισης	Λοιπές συναλλαγές	Σύνολο
Εκτελεστικά μέλη	27.069	6.691	-	33.760
Μη Εκτελεστικά μέλη	-	1.865	-	1.865
Διευθυντικά στελέχη	75.610	18.974	-	94.584
<b>Σύνολα</b>	<b>102.679</b>	<b>27.530</b>	<b>-</b>	<b>130.209</b>

	Η ΕΤΑΙΡΕΙΑ			
	30/6/2021		30/6/2020	
	Απατήσεις	Υποχρεώσεις	Απατήσεις	Υποχρεώσεις
<b>Ανεξόφλητο υπόλοιπο απατήσεων -υποχρεώσεων</b>				
Εκτελεστικά μέλη	-	3.685	-	3.549
Μη Εκτελεστικά μέλη	-	-	-	-
Διευθυντικά στελέχη	-	12.870	-	10.188
<b>Σύνολα</b>	<b>-</b>	<b>16.555</b>	<b>-</b>	<b>13.737</b>

- Οι εν λόγω συναλλαγές δεν περιέχουν κανένα εξαιρετικό ή εξατομικευμένο γνώρισμα, το οποίο θα καθιστούσε επιβεβλημένη την περαιτέρω και ανά συνδεδεμένο μέρος ανάλυση αυτών.
- Πλην των ως άνω αμοιβών, δεν υφίστανται άλλες συναλλαγές μεταξύ της Εταιρείας και των εν λόγω διευθυντικών στελεχών και μελών του Διοικητικού Συμβουλίου.
- Δεν υφίσταται οιαδήποτε συναλλαγή, η οποία να έχει πραγματοποιηθεί εκτός και πέραν των συνήθων όρων της αγοράς.
- Δεν υφίσταται οιαδήποτε συναλλαγή, η αξία της οποίας υπερβαίνει ποσοστό 10% της αξίας των στοιχείων του ενεργητικού της Εταιρείας, όπως αποτυπώνεται στις τελευταίες δημοσιευμένες καταστάσεις της.
- Δεν υφίσταται οιαδήποτε συναλλαγή, η οποία αξιολογείται ως σημαντική, κατά την έννοια της με αριθμό 45/2011 Εγκυκλίου της Επιτροπής Κεφαλαιαγοράς.

Όπως προκύπτει από τα ανωτέρω, οι συναλλαγές της Εταιρείας με τα συνδεδεμένα μέρη διατηρούνται σε λελογισμένα και συγκρατημένα επίπεδα σε σχέση με αυτές της προηγούμενης αντίστοιχης περιόδου αναφοράς και συνακόλουθα οι εν λόγω συναλλαγές δεν επηρεάζουν ουσιωδώς την χρηματοοικονομική κατάσταση και τις επιδόσεις της Εταιρείας.

### ΕΝΟΤΗΤΑ Δ'

#### Μετοχικό Κεφάλαιο - Ίδιες μετοχές

Η παρούσα Ενότητα παρατίθεται επιπλέον του ελαχίστου περιεχομένου που ορίζει το άρθρο 5 του ν. 3556/2007 για λόγους πληρέστερης και επαρκέστερης ενημέρωσης του επενδυτικού κοινού.

#### 1. Διάρθρωση του μετοχικού κεφαλαίου της Εταιρείας

ΣΟΛ  Crowe

**Εξαμηνιαία Οικονομική Έκθεση (1 Ιανουαρίου έως 30 Ιουνίου 2021)**

Το μετοχικό κεφάλαιο της Εταιρείας ανέρχεται σήμερα, μετά την απόφαση της Ετήσιας Τακτικής Γενικής Συνέλευσης των μετόχων της 8<sup>ης</sup> Ιουνίου 2017 περί ισόποσης αυξήσεως και μειώσεως αυτού κατά το ποσό των τετρακοσίων είκοσι χιλιάδων Ευρώ (420.000,00 €), στο ποσό των εννέα εκατομμυρίων εννιακοσίων εβδομήντα πέντε χιλιάδων Ευρώ (9.975.000,00 €) Ευρώ, είναι ολοσχερώς καταβεβλημένο και διαιρείται σε δέκα εκατομμύρια πεντακόσιες χιλιάδες (10.500.000) κοινές, ονομαστικές μετοχές, ονομαστικής αξίας ενενήντα πέντε λεπτών του Ευρώ (0,95 €) εκάστης.

Σημειώνεται ότι η σχετική τροποποίηση του άρθρου 5 του Καταστατικού της Εταιρείας, συνεπεία της αποφάσεως που ελήφθη από την ως άνω Ετήσια Τακτική Γενική Συνέλευση των μετόχων της Εταιρείας, εγκρίθηκε με την με αριθμό 67349/16.06.2017 (ΑΔΑ: 6ΓΥΒ465ΧΙ8-6ΒΖ) απόφαση του Τμήματος Εισηγμένων Α.Ε. και Αθλητικών Α.Ε. της Διεύθυνσης Εταιρειών και Γ.Ε.ΜΗ. της Γενικής Διεύθυνσης Αγοράς της Γενικής Γραμματείας Εμπορίου και Προστασίας Καταναλωτή του Υπουργείου Οικονομίας και Ανάπτυξης, η οποία καταχωρήθηκε στο Γενικό Εμπορικό Μητρώο (Γ.Ε.ΜΗ.) την 16.06.2017 με Κωδικό Αριθμό Καταχώρησης (Κ.Α.Κ.) 1073889.

Από κάθε μετοχή απορρέουν όλα τα δικαιώματα και οι υποχρεώσεις που ορίζονται από το νόμο και το Καταστατικό της Εταιρείας.

Η κυριότητα της μετοχής συνεπάγεται αυτοδικαίως την πλήρη και ανεπιφύλακτη αποδοχή του Καταστατικού της Εταιρείας και των αποφάσεων που έχουν ληφθεί σύμφωνα με το νόμο και το Καταστατικό από τα αρμόδια εταιρικά όργανα.

Κάθε μετοχή παρέχει το δικαίωμα μίας (1) ψήφου.

Όλες οι μετοχές της Εταιρείας είναι εισηγμένες στο Χρηματιστήριο Αθηνών και διαπραγματεύονται στην Κύρια Αγορά του Χρηματιστηρίου Αθηνών.

**2. Περιορισμοί ως προς την μεταβίβαση μετοχών της Εταιρείας**

Πλην του περιορισμού που υφίσταται από την σχετική σύμβαση του Κοινού Ομολογιακού Δανείου που έχει συναφθεί με την «Εθνική Τράπεζα της Ελλάδος Α.Ε.», αναφορικά με την μη μείωση του ποσοστού συμμετοχής των βασικών μετόχων της Εταιρείας κάτω του 34% του μετοχικού κεφαλαίου αυτής, δεν υφίστανται οιοδήποτε άλλου είδους περιορισμοί αναφορικά με την μεταβίβαση των μετοχών της Εταιρείας.

Οι μετοχές της Εταιρείας (κοινές ονομαστικές) είναι σε άυλη μορφή, ελεύθερα διαπραγματεύσιμες στο Χρηματιστήριο Αθηνών και μεταβιβάζονται όπως ορίζει ο νόμος.

**3. Σημαντικές άμεσες ή έμμεσες συμμετοχές**

Οι σημαντικές άμεσες ή έμμεσες συμμετοχές στο μετοχικό κεφάλαιο και δικαιώματα ψήφου της Εταιρείας, κατά την έννοια των διατάξεων των άρθρων 9 έως 11 του ν. 3556/2007 είναι οι ακόλουθες:

- Αθηνά Κωστοπούλου: 1.560.000 μετοχές και δικαιώματα ψήφου (ποσοστό 14,86%)
- Βασιλική Κωστοπούλου: 1.560.000 μετοχές και δικαιώματα ψήφου (ποσοστό 14,86%)
- Παναγιώτης Τρουμπούνης: 1.682.874 μετοχές και δικαιώματα ψήφου (ποσοστό 16,03%)
- Ελένη Δελένδα: 704.000 μετοχές και δικαιώματα ψήφου (ποσοστό 6,70%).

**4. Μετοχές παρέχουσες ειδικά δικαιώματα ελέγχου**

Δεν υφίστανται μετοχές, οι οποίες παρέχουν ειδικά δικαιώματα ελέγχου.

**5. Περιορισμοί στο δικαίωμα ψήφου**

Δεν υφίστανται γνωστοί στην Εταιρεία περιορισμοί στο δικαίωμα ψήφου σε κατόχους μετοχών της Εταιρείας.

**6. Συμφωνίες μετόχων της Εταιρείας**

Δεν έχουν περιέλθει εις γνώση της Εταιρείας τυχόν συμφωνίες μεταξύ μετόχων, οι οποίες συνεπάγονται περιορισμούς στη μεταβίβαση μετοχών ή/και περιορισμούς στην άσκηση των δικαιωμάτων ψήφου.

**7. Κανόνες διορισμού και αντικατάστασης μελών Δ.Σ. και τροποποίησης Καταστατικού που διαφοροποιούνται από τα προβλεπόμενα στο ν. 4548/2018, όπως ισχύει σήμερα**

Αναφορικά με τον διορισμό και την αντικατάσταση μελών του Διοικητικού Συμβουλίου της Εταιρείας καθώς και τα σχετικά με την τροποποίηση του Καταστατικού αυτής, δεν υφίστανται κανόνες οι οποίοι διαφοροποιούνται από τα προβλεπόμενα στο ν. 4548/2018, όπως ισχύει σήμερα.

**8. Αρμοδιότητα του Δ.Σ. ή ορισμένων μελών του για την έκδοση νέων μετοχών ή την αγορά ιδίων μετοχών της Εταιρείας σύμφωνα με το άρθρο 49 του ν. 4548/2018**

Δεν υφίσταται παγία ειδική αρμοδιότητα του Διοικητικού Συμβουλίου ή ορισμένων μελών αυτού για έκδοση νέων μετοχών ή αγορά ιδίων μετοχών, σύμφωνα με το άρθρο 49 του ν. 4548/2018, όπως ισχύει σήμερα. Η σχετική εξουσία και αρμοδιότητα παρέχεται προς το Διοικητικό Συμβούλιο της Εταιρείας δυνάμει σχετικής αποφάσεως της Γενικής Συνελεύσεως των μετόχων αυτής.

**9. Σημαντικές συμφωνίες που τίθενται σε ισχύ, τροποποιούνται ή λήγουν σε περίπτωση αλλαγής στον έλεγχο της Εταιρείας κατόπιν δημόσιας πρότασης**

Δεν υφίσταται οιαδήποτε σημαντική συμφωνία συναφθείσα από την Εταιρεία, η οποία να τίθεται σε ισχύ, τροποποιείται ή λήγει σε περίπτωση αλλαγής στον έλεγχο της Εταιρείας κατόπιν δημόσιας πρότασης.

**10. Σημαντικές συμφωνίες με μέλη του Δ.Σ. ή το προσωπικό της Εταιρείας**

Δεν υφίσταται οιαδήποτε συμφωνία μεταξύ της Εταιρείας και μελών του Διοικητικού Συμβουλίου αυτής ή του προσωπικού, η οποία προβλέπει αποζημίωση σε περίπτωση παραίτησης ή απόλυσης χωρίς βάσιμο λόγο ή τερματισμού της θητείας ή της απασχόλησής τους εξαιτίας οιασδήποτε δημόσιας πρότασης.

**11. Ίδιες μετοχές**

Η Εταιρεία δεν έχει στην κατοχή της ίδιες μετοχές, ούτε έχει ληφθεί οιαδήποτε απόφαση από αρμόδιο εταιρικό όργανο για την απόκτηση ιδίων μετοχών εκ μέρους της.

**ΕΝΟΤΗΤΑ Ε΄****Εξέλιξη, επιδόσεις και θέση της Εταιρείας – Χρηματοοικονομικοί και μη βασικοί δείκτες επιδόσεων**

Στην παρούσα Ενότητα περιλαμβάνεται μια ορθή και συνοπτική απεικόνιση της εξέλιξης, των επιδόσεων των δραστηριοτήτων και της θέσης της Εταιρείας.

Η απεικόνιση αυτή λαμβάνει χώρα με τέτοιο τρόπο, ώστε να παρέχεται μια ισορροπημένη και περιεκτική ανάλυση σχετικά με τις ανωτέρω κατηγορίες θεμάτων, η οποία αντιστοιχεί στο μέγεθος και στην πολυπλοκότητα των δραστηριοτήτων της Εταιρείας.

Επίσης στο τέλος της σχετικής απεικόνισης παρατίθενται και ορισμένοι δείκτες (χρηματοοικονομικοί και μη), τους οποίους το Διοικητικό Συμβούλιο αξιολογεί ως χρήσιμους για την πληρέστερη κατανόηση των ανωτέρω θεμάτων.

**1. Εξέλιξη της Εταιρείας**

Η πορεία των βασικών οικονομικών μεγεθών της Εταιρείας κατά την διάρκεια της τελευταίας διετίας 2019-2020, καθώς και κατά την διάρκεια του πρώτου εξαμήνου του 2021 και αντίστοιχα του συγκρίσιμου εξαμήνου του 2020 έχει ως εξής:

**Εξαμηνιαία Οικονομική Έκθεση (1 Ιανουαρίου έως 30 Ιουνίου 2021)**

Η ΕΤΑΙΡΕΙΑ	Σε χιλιάδες ευρώ			
	31.12.2019	31.12.2020	30.6.2020	30.6.2021
Σύνολο ενεργητικού	31.285,79	32.815,75	30.618,46	36.283,46
Σύνολο ιδίων κεφαλαίων	22.834,67	22.281,50	22.763,91	22.963,00
Κύκλος εργασιών	15.004,16	8.893,12	4.885,95	9.866,47
Μικτά κέρδη	2.519,29	1.188,27	802,05	1.965,13
Αποτελέσματα Προ Φόρων Χρηματοδοτικών, Επενδυτικών Αποτελεσμάτων και Αποσβέσεων	1.409,71	386,16	367,64	1.254,73
Κέρδη /(ζημίες) προ φόρων	631,26	-562,82	-89,99	756,56
Κέρδη /(ζημίες) μετά από φόρους	446,51	-539,21	-70,76	631,16

Σε επίπεδο ποσοστιαίας μεταβολής οι επιδόσεις της Εταιρείας για τις ανωτέρω χρήσεις απεικονίζονται στους παρακάτω πίνακες:

Η ΕΤΑΙΡΕΙΑ	31.12.2019	31.12.2020	30.6.2020	30.6.2021
Σύνολο ενεργητικού	-4,36%	4,89%	-12,82%	18,50%
Σύνολο ιδίων κεφαλαίων	2,00%	-2,42%	-0,93%	0,87%
Κύκλος εργασιών	43,97%	-40,73%	-43,62%	101,94%
Μικτά κέρδη	88,93%	-52,83%	-58,01%	145,01%
Αποτελέσματα Προ Φόρων Χρηματοδοτικών, Επενδυτικών Αποτελεσμάτων και Αποσβέσεων (ΕΒΙΤΔΑ)	368,43%	-72,61%	-68,58%	241,29%
Κέρδη /(ζημίες) προ φόρων	158,98%	-189,16%	-112,68%	940,75%
Κέρδη /(ζημίες) μετά από φόρους	151,91%	-220,76%	-111,97%	991,97%

Κατωτέρω παρατίθενται ορισμένα ποσά και αριθμοδείκτες αναφορικά με τις επιδόσεις της Εταιρείας κατά την διάρκεια της τελευταίας διετίας 2019-2020 καθώς και κατά την διάρκεια του πρώτου εξαμήνου του 2021 και του αντίστοιχου εξαμήνου του 2020.

Η ΕΤΑΙΡΕΙΑ	Σε χιλιάδες ευρώ			
	31.12.2019	31.12.2020	30.6.2020	30.6.2021
Αποτελέσματα Προ Φόρων Χρηματοδοτικών, Επενδυτικών Αποτελεσμάτων και Αποσβέσεων	1.409,71	386,16	367,64	1.254,73
Αποδοτικότητα ιδίων κεφαλαίων (προ φόρων)	2,76%	-2,53%	-0,79%	6,59%
Αποδοτικότητα συνολικών κεφαλαίων (προ φόρων)	2,02%	-1,72%	-0,59%	4,17%

**Σημείωση:** Για τον υπολογισμό των εξαμηνιαίων δεικτών αποδοτικότητας έχει γίνει αναγωγή αυτών σε ετήσια βάση.

Πιο συγκεκριμένα με βάση τους ανωτέρω πίνακες σημειώνονται τα κάτωθι:

#### Σύνολο Ενεργητικού

Το σύνολο του ενεργητικού της Εταιρείας την 30.6.2021 ανήλθε σε 36.283,46 χιλ. Ευρώ, παρουσιάζοντας αύξηση κατά 18,50% σε σχέση με τα μεγέθη της 30.6.2020 και αύξηση κατά 10,57% σε σχέση με τα μεγέθη της 31.12.2020.

#### Ίδια κεφάλαια

Τα ίδια κεφάλαια της Εταιρείας την 30.6.2021 ανήλθαν σε 22.963,00 χιλ. Ευρώ παρουσιάζοντας αύξηση κατά 0,87% σε σχέση με την αντίστοιχη συγκρίσιμη περίοδο (α' εξάμηνο 2020) και αύξηση κατά 3,06% σε σχέση με τα μεγέθη της 31.12.2020, οφειλόμενη κατά κύριο λόγο στην κερδοφορία της Εταιρείας κατά την διάρκεια της κλεισμένης περιόδου (1.1.2021-30.6.2021).

#### Κύκλος εργασιών

Ο κύκλος εργασιών της περιόδου αναφοράς της Εταιρείας ανήλθε σε 9.866,47 χιλ. Ευρώ, παρουσιάζοντας σημαντικότερη αύξηση κατά 101,94% σε σχέση με την αντίστοιχη συγκρίσιμη περίοδο (α' εξάμηνο 2020), οφειλόμενη κατά κύριο λόγο στην έντονη λαύξηση της ζήτησης για την κατασκευή μεταλλικών βάσεων Φωτοβολταϊκών Πάρκων

**Εξαμηνιαία Οικονομική Έκθεση (1 Ιανουαρίου έως 30 Ιουνίου 2021)**

και ιδίως στην υλοποίηση της σύμβασης με την Εταιρεία «ΓΙΟΥΒΙ ΕΛΛΑΣ ΑΝΑΝΕΩΣΙΜΕΣ ΠΗΓΕΣ ΕΝΕΡΓΕΙΑΣ ΜΟΝΟΠΡΟΣΩΠΗ ΑΕ» για την κατασκευή μεταλλικών βάσεων για το μεγαλύτερο Φ/Β Πάρκο της Ν/Α Ευρώπης .

**Μικτά κέρδη**

Τα μικτά κέρδη της Εταιρείας ανήλθαν σε 1.965,13 χιλ. Ευρώ, παρουσιάζοντας σημαντικότερη αύξηση κατά 145,01% σε σχέση με την αντίστοιχη συγκρίσιμη περίοδο, η οποία οφείλεται κατά κύριο λόγο στη μεγάλη αύξηση του κύκλου εργασιών, αλλά και στην ορθολογικότερη διαχείριση του κόστους παραγωγής.

**Κέρδη - Ζημιές προ φόρων**

Τα αποτελέσματα προ φόρων της Εταιρείας διαμορφώθηκαν σε κέρδη 756,56 χιλ. Ευρώ έναντι ζημιών 89,99 χιλ. Ευρώ την αντίστοιχη συγκρίσιμη περίοδο (α' εξάμηνο 2020), παρουσιάζοντας εκρηκτική βελτίωση κατά 940,75% οφειλόμενη στην ενίσχυση (υπερδιπλασιασμός) του κύκλου εργασιών κατά την διάρκεια της κλεισμένης περιόδου (01.1.2021-30.6.2021) σε σχέση με την αντίστοιχη συγκρίσιμη περίοδο (α' εξάμηνο 2020).

**Κέρδη - Ζημιές μετά από φόρους**

Τα αποτελέσματα μετά από φόρους ανήλθαν σε κέρδη 631,16 χιλ. Ευρώ, έναντι ζημιών 70,76 χιλ. αντίστοιχα την προηγούμενη συγκρίσιμη περίοδο (α' εξάμηνο 2020) Ευρώ, παρουσιάζοντας επίσης πολύ σημαντική βελτίωση κατά 991,97%.

**Αποτελέσματα προ φόρων, χρηματοδοτικών, επενδυτικών αποτελεσμάτων και αποσβέσεων (EBITDA)**

Τα αποτελέσματα προ φόρων, χρηματοδοτικών, επενδυτικών αποτελεσμάτων και αποσβέσεων (EBITDA) της Εταιρείας διαμορφώθηκαν σε κέρδη 1.254,73 χιλ. Ευρώ έναντι κερδών 367,64 χιλ. Ευρώ την αντίστοιχη περίοδο της προηγούμενης χρήσεως, παρουσιάζοντας και εν προκειμένω πολύ σημαντική αύξηση κατά 241,29%, της εν λόγω μεταβολής οφειλόμενης κατά κύριο λόγο στη αύξηση του κύκλου εργασιών αλλά και στην ορθολογικότερη διαχείριση του κόστους παραγωγής, η οποία επετεύχθη χάρη στις συνεχείς και συστηματικές προσπάθειες της Διοίκησης.

**Λειτουργικές δαπάνες**

Οι λειτουργικές δαπάνες από συνεχιζόμενες δραστηριότητες της Εταιρείας ανήλθαν σε 1.353,41 χιλ. Ευρώ έναντι 934,51 χιλ. Ευρώ κατά την αντίστοιχη περίοδο της προηγούμενης χρήσεως, παρουσιάζοντας αύξηση κατά 44,83% ως αποτέλεσμα της αύξησης του κύκλου εργασιών και των συναφών με αυτόν άμεσων εξόδων διάθεσης.

Οι λειτουργικές δαπάνες από συνεχιζόμενες δραστηριότητες της Εταιρείας, ως ποσοστό επί του κύκλου εργασιών ανήλθαν σε μόλις 13,72% έναντι 19,13% στο πρώτο εξάμηνο της προηγούμενης χρήσεως, γεγονός που αποδεικνύει την συνετή και ορθολογική διαχείριση τους εκ μέρους της Διοίκησης.

Σημειώνεται ότι η συμμετοχή των δαπανών προσωπικού στο σύνολο των δαπανών της Εταιρείας ανέρχεται σε ποσοστό 39,69% και των αποσβέσεων στο 10,88% (ποσοστό 46,96% και 14,04% αντίστοιχα στο πρώτο εξάμηνο της προηγούμενης χρήσεως).

**Χρηματοοικονομικά Έσοδα-Έξοδα**

Τα χρηματοοικονομικά έσοδα της Εταιρείας ανήλθαν σε 0,66 χιλ. Ευρώ, έναντι 0,14 χιλ. Ευρώ την αντίστοιχη συγκρίσιμη περίοδο, τα δε χρηματοοικονομικά έξοδα της Εταιρείας ανήλθαν σε 134,57 χιλ. Ευρώ, έναντι 95,48 χιλ. Ευρώ το πρώτο εξάμηνο της προηγούμενης χρήσεως, παρουσιάζοντας ποσοστιαία αύξηση κατά 40,94%, ως επακόλουθο κυρίως της αύξησης των εξόδων προμηθειών έκδοσης εγγυητικών επιστολών απαραίτητων για την εκτέλεση ιδίως των μεγάλων έργων αλλά και των προσθέτων εξόδων από την υπογραφή για πρώτη φορά σύμβασης πρακτόρευσης απαιτήσεων (factoring) με τραπεζικό οργανισμό.

## Εξαμηνιαία Οικονομική Έκθεση (1 Ιανουαρίου έως 30 Ιουνίου 2021)

Σημειώνεται ότι λόγω της υπαγωγής της Εταιρείας στο πρόγραμμα επιδότησης τόκων των υφιστάμενων δανείων αυτής, στο πλαίσιο αξιοποίησης των σχετικών μέτρων ενίσχυσης και στήριξης των πληττόμενων από την πανδημία επιχειρήσεων που θεσπίστηκαν από την Πολιτεία, το όφελος ποσού 33,97 χιλ. Ευρώ της επιδότησης αυτών, η οποία (επιδότηση) αφορά στην περίοδο από 1.1.2021 έως 31.3.2021 (μέρος της περιόδου αναφοράς), έχει συμπεριληφθεί στα λοιπά έσοδα εκμετάλλευσης.

### 2. Χρηματοοικονομικοί και μη βασικοί δείκτες επιδόσεων

Κατωτέρω παρατίθενται ορισμένοι αριθμοδείκτες, χρηματοοικονομικοί και μη, που άπτονται των βασικών επιδόσεων, της θέσεως και της οικονομικής κατάστασης της Εταιρείας.

ΑΡΙΘΜΟΔΕΙΚΤΕΣ						
ΔΕΙΚΤΕΣ ΡΕΥΣΤΟΤΗΤΑΣ		Η ΕΤΑΙΡΕΙΑ				
		30/6/2021	30/6/2020	31/12/2020	31/12/2019	
Κυκλοφοριακή ρευστότητα	Κυκλοφορούν Ενεργητικό- Διαθέσιμα/Βραχυπρόθεσμες υποχρεώσεις	1,16	1,19	1,02	1,00	Ο δείκτης αυτός απεικονίζει την γενική ρευστότητα της Εταιρείας και δείχνει πόσες φορές έχει η Εταιρεία την δυνατότητα να καλύψει τις βραχυπρόθεσμες υποχρεώσεις της.
Άμεση Ρευστότητα	Διαθέσιμα/ Βραχυπρόθεσμες υποχρεώσεις	0,23	0,16	0,45	0,25	Ο δείκτης αυτός δείχνει την άμεση ικανότητα της Εταιρείας να ανταποκριθεί στις βραχυπρόθεσμες υποχρεώσεις της με βάση τα ταμειακά διαθέσιμα της.
Μέση περίοδος είσπραξης Απατήσεων πελατών	Απατήσεις * 365/Πωλήσεις	99,30	148,31	148,73	84,19	Ο δείκτης αυτός απεικονίζει σε ημέρες την μέση διάρκεια είσπραξης των απατήσεων της Εταιρείας.
Μέση περίοδος πληρωμής Υποχρεώσεων Προμηθευτών	Προμηθευτές * 365 / Κόστος πωλήσεων	123,92	76,39	124,25	57,12	Ο δείκτης αυτός απεικονίζει σε ημέρες την μέση διάρκεια εξόφλησης των προμηθευτών της Εταιρείας.
Κυκλοφοριακή ταχύτητα αποθεμάτων	Μ.Ο Αποθεμάτων* 365/Κόστος πωλήσεων	79,88	84,10	107,28	61,82	Ο δείκτης αυτός μετρά πόσες ημέρες παραμένουν τα αποθέματα στην Εταιρεία από την αγορά έως την πώληση.
ΔΕΙΚΤΕΣ ΔΡΑΣΤΗΡΙΟΤΗΤΑΣ						
		30/6/2021	30/6/2020	31/12/2020	31/12/2019	
Κυκλοφοριακή Ταχύτητα Παγίων	Πωλήσεις / Πάγια	1,01	0,49	0,45	0,73	Ο δείκτης αυτός δείχνει τον βαθμό χρησιμοποίησης των παγίων περιουσιακών στοιχείων από την Εταιρεία σε σχέση με τις πωλήσεις της.
Παγοποίησης Περιουσίας	Πάγια/Ίδια Κεφάλαια	0,85	0,88	0,89	0,90	Ο δείκτης αυτός μετράει την σχέση μεταξύ παγίων περιουσιακών στοιχείων και ιδίων κεφαλαίων της Εταιρείας.
Κυκλοφοριακή Ταχύτητα Ενεργητικού	Πωλήσεις / Σύνολο Ενεργητικού	0,54	0,32	0,27	0,48	Ο δείκτης αυτός εκτιμά την ενστικότητα με την οποία χρησιμοποιεί η Εταιρεία τα περιουσιακά της στοιχεία για να επιτύχει τους στόχους πωλήσεων της.
ΔΕΙΚΤΕΣ ΑΠΟΔΟΤΙΚΟΤΗΤΑΣ						
		30/6/2021	30/6/2020	31/12/2020	31/12/2019	
Πωλήσεις προς καθαρό κεφάλαιο κίνησης	Πωλήσεις / Κ.Κ.Κ.	2,63	2,63	2,87	10,20	Ο δείκτης αυτός δείχνει πόσα € καθαρών πωλήσεων πραγματοποιεί η επιχείρηση για κάθε € καθαρού κεφαλαίου κίνησης που δεν χρηματοδοτήθηκε από τους βραχυπρόθεσμους πιστωτές.
Μικτό κέρδος	Μικτά Κέρδη / Πωλήσεις	19,92%	16,42%	13,36%	16,79%	Ο αριθμοδείκτης αυτός απεικονίζει το ποσοστιαίο μέγεθος του μικτού κέρδους επί του κύκλου εργασιών.
Λειτουργικό Περιθώριο	ΚΠΦ/Πωλήσεις	9,03%	0,11%	-3,83%	4,53%	Ο αριθμοδείκτης αυτός απεικονίζει την αποτελεσματικότητα των πωλήσεων σαν ποσοστό επί του κύκλου εργασιών.
Περιθώριο Καθαρού κέρδους	ΚΜΦ / Πωλήσεις	6,40%	-1,45%	-6,06%	2,98%	Ο αριθμοδείκτης αυτός απεικονίζει το τελικό αποτέλεσμα μετά από φόρους σαν ποσοστό επί του κύκλου εργασιών.
Αποδοτικότητα Ίδιων Κεφαλαίων	ΚΜΦ / Ίδια Κεφάλαια	5,50%	-0,62%	-2,42%	1,96%	Ο αριθμοδείκτης αυτός απεικονίζει την αποδοτικότητα των ιδίων κεφαλαίων της Εταιρείας.
Αποδοτικότητα Ενεργητικού	ΚΜΦ /Σύνολο Ενεργητικού	3,48%	-0,46%	-1,64%	1,43%	Ο αριθμοδείκτης αυτός απεικονίζει την αποδοτικότητα των συνολικών περιουσιακών στοιχείων της Εταιρείας.
ΔΕΙΚΤΕΣ ΜΟΧΛΕΥΣΗΣ						
		30/6/2021	30/6/2020	31/12/2020	31/12/2019	
Δείκτης Χρέους	Σύν. Υποχρεώσεων / Σύνολο Ενεργητικού	36,71%	25,65%	32,10%	27,01%	Ο δείκτης αυτός απεικονίζει την δανειακή εξάρτηση της Εταιρείας.
Δείκτης Χρέους προς ίδια κεφάλαια	Σύν. Υποχρεώσεων / Ίδια Κεφάλαια	58,01%	34,50%	47,28%	37,01%	Ο δείκτης αυτός απεικονίζει την οικονομική αυτόρκεια της Εταιρείας.

**Σημείωση:** Για τον υπολογισμό των εξαμηνιαίων δεικτών, όπου απαιτείται, έχει γίνει αναγωγή αυτών σε ετήσια βάση.

ΣΟΛ  GROWE

**ΕΝΟΤΗΤΑ ΣΤ'****Λοιπές πληροφορίες**

1. Δεν υφίστανται άλλα σημαντικά γεγονότα, τα οποία να έλαβαν χώρα μετά τη λήξη της περιόδου αναφοράς (1.1.2021-30.6.2021), μέχρι και την ημερομηνία σύνταξης και έγκρισης της παρούσας Έκθεσης και τα οποία να χρήζουν ιδιαίτερης μνείας και αναφοράς στην παρούσα Έκθεση ή να έχουν σημαντική επίπτωση στις Χρηματοοικονομικές καταστάσεις της Εταιρείας, πλην των κατωτέρω:

**(α) Ανασυγκρότηση Διοικητικού Συμβουλίου σε σώμα**

Το Διοικητικό Συμβούλιο της Εταιρείας, κατά τη συνεδρίαση αυτού της 13<sup>ης</sup> Ιουλίου 2021, ανασυγκροτήθηκε σε σώμα για το υπόλοιπο της διαρκείας της θητείας του, ήτοι μέχρι την 8<sup>η</sup> Ιουνίου 2022, ως ακολούθως:

- 1) Δημήτριος Κωστόπουλος του Αλεξίου, Πρόεδρος του Διοικητικού Συμβουλίου (εκτελεστικό μέλος).
- 2) Βασιλική Κωστοπούλου του Δημητρίου, Αντιπρόεδρος του Διοικητικού Συμβουλίου (μη εκτελεστικό μέλος).
- 3) Σπυρίδων Δελένδας του Νικολάου, Διευθύνων Σύμβουλος (εκτελεστικό μέλος).
- 4) Αντώνιος Ρούσσοσ του Αντωνίου, Μέλος του Διοικητικού Συμβουλίου (εκτελεστικό μέλος).
- 5) Εμμανουήλ Μπρούτζος του Θεμιστοκλή, Μέλος του Διοικητικού Συμβουλίου (μη εκτελεστικό μέλος).
- 6) Κωνσταντίνος Μητρόπουλος του Σωτηρίου, Μέλος του Διοικητικού Συμβουλίου (ανεξάρτητο μη εκτελεστικό μέλος).
- 7) Εμμανουήλ Μπαριταντωνάκης του Αντωνίου, Μέλος του Διοικητικού Συμβουλίου (ανεξάρτητο μη εκτελεστικό μέλος).

Η κατά τα ανωτέρω ανασυγκρότηση του Διοικητικού Συμβουλίου σε σώμα πραγματοποιήθηκε στο πλαίσιο της άμεσης, ουσιαστικής και αποτελεσματικής συμμόρφωσης και εναρμόνισης της Εταιρείας με τις επιταγές και ρυθμίσεις του νέου νόμου 4706/2020 (ΦΕΚ Α' 136/17.07.2020) περί εταιρικής διακυβέρνησης και ειδικότερα τις διατάξεις του άρθρου 8 παρ. 2 αυτού.

Διευκρινίζεται ότι τον Πρόεδρο του Διοικητικού Συμβουλίου, κ. Δημήτριο Κωστόπουλο του Αλεξίου, αναπληρώνει, σε περίπτωση κωλύματος ή απουσίας του, ως προς το σύνολο των εκτελεστικών καθηκόντων αυτού, ο Διευθύνων Σύμβουλος της Εταιρείας, κ. Σπυρίδων Δελένδας του Νικολάου, επίσης εκτελεστικό μέλος του Διοικητικού Συμβουλίου.

**(β) Σύσταση Επιτροπής Αποδοχών και Ανάδειξης Υποψηφιοτήτων – Εκλογή Προέδρου και συγκρότηση αυτής σε σώμα**

Το Διοικητικό Συμβούλιο της Εταιρείας στο πλαίσιο της άμεσης, ουσιαστικής και αποτελεσματικής συμμόρφωσης με τις επιταγές και τις εν γένει ρυθμίσεις των άρθρων 10-12 του νόμου 4706/2020 (ΦΕΚ Α' 136/17.07.2020), προέβη κατά τη συνεδρίαση αυτού της 16<sup>ης</sup> Ιουλίου 2021 στην σύσταση ενιαίας Επιτροπής Αποδοχών και Ανάδειξης Υποψηφιοτήτων, η οποία αποτελείται από τρία (3) μη εκτελεστικά μέλη του Διοικητικού Συμβουλίου, δύο (2) εκ των οποίων είναι ανεξάρτητα, καθώς και στον ορισμό των μελών αυτής.

Ειδικότερα ως μέλη της Επιτροπής Αποδοχών και Ανάδειξης Υποψηφιοτήτων ορίστηκαν οι κ.κ.:

- 1) Κωνσταντίνος Μητρόπουλος του Σωτηρίου και της Γεωργίας, Ανεξάρτητο Μη Εκτελεστικό Μέλος του Διοικητικού Συμβουλίου.
- 2) Εμμανουήλ Μπαριταντωνάκης του Αντωνίου και της Μαρίας, Ανεξάρτητο Μη Εκτελεστικό Μέλος του Διοικητικού Συμβουλίου.
- 3) Βασιλική Κωστοπούλου του Δημητρίου και της Χρυσούλας, Μη Εκτελεστικό Μέλος του Διοικητικού Συμβουλίου.

Διευκρινίζεται, χάριν πληρότητας, ότι τα Ανεξάρτητα Μη Εκτελεστικά Μέλη της Επιτροπής Αποδοχών και Ανάδειξης Υποψηφιοτήτων, ήτοι οι κ.κ. Κωνσταντίνος Μητρόπουλος του Σωτηρίου και Εμμανουήλ Μπαριταντωνάκης του Αντωνίου, πληρούν στο ακέραιο τις τασσόμενες εκ του ισχύοντος νομοθετικού και κανονιστικού εν γένει πλαισίου, ήτοι του άρθρου 4 παρ. 1 του ν. 3016/2002, ο οποίος διατηρήθηκε σε ισχύ μέχρι την 17.07.2021, καθώς και του άρθρου 9 παρ. 1 και 2 του ν. 4706/2020, προϋποθέσεις και κριτήρια ανεξαρτησίας, γεγονός το οποίο έχει ελεγχθεί και διαπιστωθεί από το Διοικητικό Συμβούλιο κατά την διαδικασία υποβολής της σχετικής προτάσεως του προς την Ετήσια Τακτική

**Εξαμηνιαία Οικονομική Έκθεση (1 Ιανουαρίου έως 30 Ιουνίου 2021)**

Γενική Συνέλευση των μετόχων της 29<sup>ης</sup> Ιουνίου 2021 περί αποδόσεως στα ως άνω φυσικά της ιδιότητας του Ανεξαρτήτου Μη Εκτελεστικού Μέλους.

Κατ' εξαίρεση η θητεία της παρούσας Επιτροπής Αποδοχών και Ανάδειξης Υποψηφιοτήτων έρχεται από τη σύσταση αυτής, ήτοι από 16.07.2021, και λήγει την 08.06.2022, ημερομηνία κατά την οποία λήγει η θητεία του εκλεγέντος από την Ετήσια Τακτική Γενική Συνέλευση των μετόχων της 8<sup>ης</sup> Ιουνίου 2017 Διοικητικού Συμβουλίου, παρατεινόμενη μέχρι τη λήξη της προθεσμίας εντός της οποίας πρέπει να συνέλθει εκ του νόμου η αμέσως επόμενη Τακτική Γενική Συνέλευση.

Η συσταθείσα Επιτροπή Αποδοχών και Ανάδειξης Υποψηφιοτήτων συνήλθε την 16<sup>η</sup> Ιουλίου 2021 σε ειδική συνεδρίαση με μοναδικό θέμα ημερησίας διατάξεως την εκλογή Προέδρου μεταξύ των μελών της και τη συγκρότηση αυτής σε σώμα. Κατά την ως άνω συνεδρίαση ως Πρόεδρος της Επιτροπής Αποδοχών και Ανάδειξης Υποψηφιοτήτων εξελέγη ομόφωνα, κατόπιν ψηφοφορίας, ο κ. Κωνσταντίνος Μητρόπουλος του Σωτηρίου, Ανεξάρτητο Μη Εκτελεστικό Μέλος του Διοικητικού Συμβουλίου της Εταιρείας.

Κατόπιν τούτων, η Επιτροπή Αποδοχών και Ανάδειξης Υποψηφιοτήτων συγκροτήθηκε σε σώμα ως ακολούθως:

- 1) Κωνσταντίνος Μητρόπουλος του Σωτηρίου και της Γεωργίας, Ανεξάρτητο Μη Εκτελεστικό μέλος του Διοικητικού Συμβουλίου, Πρόεδρος της Επιτροπής Αποδοχών και Ανάδειξης Υποψηφιοτήτων.
- 2) Εμμανουήλ Μπαριταντωνάκης του Αντωνίου και της Μαρίας, Ανεξάρτητο Μη Εκτελεστικό Μέλος του Διοικητικού Συμβουλίου, Μέλος της Επιτροπής Αποδοχών και Ανάδειξης Υποψηφιοτήτων.
- 3) Βασιλική Κωστοπούλου του Δημητρίου και της Χρυσούλας, Μη Εκτελεστικό Μέλος του Διοικητικού Συμβουλίου, Μέλος της Επιτροπής Αποδοχών και Ανάδειξης Υποψηφιοτήτων.

2. Η Εταιρεία δεν διαθέτει μετοχές ή μερίδια της παρ. 1ε του άρθρου 26 του ν. 4308/2014.

3. Αναφορικά με την προβλεπόμενη εξέλιξη της Εταιρείας σχετική ανάλυση παρατίθεται στην Ενότητα Η' της παρούσας Έκθεσης.

4. Η Εταιρεία διαθέτει Τμήμα Έρευνας και Ανάπτυξης, επανδρωμένο με υψηλής εκπαίδευσης επιστημονικό προσωπικό, μέσω του οποίου παρακολουθεί διαρκώς τις εξελίξεις στον κλάδο εντός του οποίου δραστηριοποιείται και ερευνά με τρόπο μεθοδικό και συστηματικό τόσο την εγχώρια όσο και ιδίως την διεθνή αγορά, με σκοπό την αναζήτηση νέων επωφελών συνεργασιών και την ενίσχυση των υπ' αυτής παραγομένων προϊόντων. Μέσω του ως άνω Τμήματος Έρευνας και Ανάπτυξης προωθούνται οι δραστηριότητες στον τομέα της ανάπτυξης νέων προϊόντων και της περαιτέρω εξέλιξης των ήδη υφισταμένων, με στόχο την πληρέστερη προσαρμογή τους στις εξελισσόμενες ανάγκες της αγοράς και στις σύγχρονες απαιτήσεις των πελατών.

**ΕΝΟΤΗΤΑ Ζ'****Εναλλακτικοί Δείκτες Μέτρησης Απόδοσης**

Ως Εναλλακτικός Δείκτης μέτρησης Απόδοσης (ΕΔΜΑ) νοείται ένας χρηματοοικονομικός δείκτης μέτρησης της ιστορικής ή μελλοντικής χρηματοοικονομικής απόδοσης, της οικονομικής θέσης ή των ταμειακών ροών, ο οποίος ωστόσο δεν ορίζεται ή προβλέπεται στο ισχύον πλαίσιο Χρηματοοικονομικής πληροφόρησης (Δ.Π.Χ.Α.).

Οι Εναλλακτικοί Δείκτες Μέτρησης της Απόδοσης δε θα πρέπει να θεωρηθεί ότι υποκαθιστούν άλλα μεγέθη που έχουν υπολογισθεί σύμφωνα με τα οριζόμενα στα Δ.Π.Χ.Α.

Η Εταιρεία χρησιμοποιεί σε περιορισμένο βαθμό Εναλλακτικούς Δείκτες Μέτρησης Απόδοσης (ΕΔΜΑ) κατά τη δημοσίευση των οικονομικών της επιδόσεων με στόχο την καλύτερη κατανόηση των λειτουργικών αποτελεσμάτων και της χρηματοοικονομικής της θέσης. Η Εταιρεία έχει ως γενική αρχή η παρουσίαση των εν λόγω δεικτών μέτρησης να

## Εξαμηνιαία Οικονομική Έκθεση (1 Ιανουαρίου έως 30 Ιουνίου 2021)

είναι σαφής, ώστε οι δείκτες να είναι κατάλληλοι και χρήσιμοι για τη λήψη αποφάσεων εκ μέρους των χρηστών των χρηματοοικονομικών καταστάσεων.

### Α. Καθαρός Δανεισμός (Καθαρή Ρευστότητα):

Αποτελεί ΕΔΜΑ που χρησιμοποιείται για να εκτιμηθεί η κεφαλαιακή διάρθρωση της Εταιρείας. Υπολογίζεται ως η διαφορά μεταξύ συνολικού δανεισμού (μακροπρόθεσμοι και βραχυπρόθεσμοι) και του συνόλου των διαθεσίμων.

	<u>30.6.2021</u>	<u>31.12.2020</u>
Σύνολο μακροπρόθεσμων δανειακών υποχρεώσεων	2.026.100	2.328.902
Σύνολο μακροπρόθεσμων δανειακών υποχρεώσεων πληρωτέων στην επόμενη χρήση	526.005	319.798
Σύνολο βραχυπρόθεσμων δανειακών υποχρεώσεων	2.326.274	2.581.932
<b>Συνολικός Δανεισμός</b>	<b>4.878.380</b>	<b>5.230.632</b>
Μείον : Σύνολο Διαθεσίμων	-2.165.704	-2.931.113
<b>Καθαρός Δανεισμός</b>	<b>2.712.676</b>	<b>2.299.520</b>

### Β. Αποτελέσματα πριν από Τόκους, Φόρους, Αποσβέσεις και Απομειώσεις - EBITDA:

Αποτελεί τον πλέον χρησιμοποιούμενο δείκτη παρουσίας της λειτουργικής αποδοτικότητας, γιατί λαμβάνει υπόψη μόνο τα έξοδα εκείνα που είναι απαραίτητα για να λειτουργήσει η Εταιρεία.

Υπολογίζεται ως το άθροισμα των λειτουργικών αποτελεσμάτων (Κέρδη προ φόρων, χρηματοδοτικών και επενδυτικών αποτελεσμάτων) των αποσβέσεων και των απομειώσεων. Το περιθώριο EBITDA (%) υπολογίζεται ως το πηλίκο του EBITDA με το σύνολο του Κύκλου Εργασιών.

		<u>30.6.2021</u>	<u>30.6.2020</u>
Αποτελέσματα εκμετάλλευσης προ φόρων χρηματοδοτικών και επενδυτικών αποτελεσμάτων	(Α)	890.455	5.466
Σύνολο αποσβέσεων	(Β)	423.572	416.895
Αποσβέσεις επιχορηγήσεων	(Γ)	-59.296	-54.720
<b>EBITDA (Α) + (Β) + (Γ) = (Δ)</b>	<b>(Δ)</b>	<b>1.254.731</b>	<b>367.641</b>
<b>Κύκλος Εργασιών</b>	<b>(Ε)</b>	<b>9.866.470</b>	<b>4.885.953</b>
<b>Περιθώριο EBITDA (Δ)/(Ε)</b>		<b>12,72%</b>	<b>7,52%</b>

### Γ. Δείκτης κεφαλαιακής επάρκειας ή φερεγγυότητας

Ο εν λόγω δείκτης αφορά το ποσοστό χρηματοδότησης του Ενεργητικού από τα Ίδια Κεφάλαια και προκύπτει ως εξής: Ίδια Κεφάλαια δια του συνόλου του Ενεργητικού χωρίς τα ταμειακά διαθέσιμα και τα ισοδύναμα αυτών.

		<u>30.6.2021</u>	<u>31.12.2020</u>
<b>Ίδια κεφάλαια</b>	<b>(Α)</b>	<b>22.962.998</b>	<b>22.281.496</b>
Σύνολο Ενεργητικού	(Β)	36.283.463	32.815.753
Ταμιακά διαθέσιμα και ισοδύναμα	(Γ)	-2.165.704	-2.931.113
<b>Υπόλοιπο (Β) + (Γ) = (Δ)</b>	<b>(Δ)</b>	<b>34.117.759</b>	<b>29.884.640</b>
<b>Δείκτης κεφαλαιακής επάρκειας ή φερεγγυότητας (Α)/(Δ)</b>	<b>(Ε)</b>	<b>67,31%</b>	<b>74,56%</b>

**ΕΝΟΤΗΤΑ Η΄****Προβλεπόμενη πορεία και εξέλιξη της Εταιρείας κατά το β΄ εξάμηνο του 2021**

Η παγκόσμια οικονομία συνεχίζει να δοκιμάζεται από τις αρνητικές συνέπειες της πανδημίας του κορωνοϊού Covid-19 που ξέσπασε στις αρχές του 2020 και εξακολουθεί υφιστάμενη μέχρι και σήμερα .

Ενόψει του στρατηγικά στοχευμένου και συστηματικά επιδιωκόμενου εξαγωγικού χαρακτήρα και προσανατολισμού της Εταιρείας, οι προοπτικές και τα αποτελέσματα αυτής για το β΄ εξάμηνο της τρέχουσας χρήσεως 2021 τελούν σε άμεση συνάρτηση με την κατάσταση που επικρατεί αφενός μεν στην παγκόσμια αφετέρου δε στην οικονομία και αγορά. Σύμφωνα με τα διαθέσιμα οικονομικά δεδομένα και υπό την αυτονόητη προϋπόθεση ότι δεν υπάρξουν απρόβλεπτες εξελίξεις, τους επόμενους μήνες αναμένεται περαιτέρω ανάκαμψη της οικονομίας, η οποία θα επιτρέψει τη σταδιακή επιστροφή του παγκόσμιου ΑΕΠ στα προ της πανδημίας επίπεδα. Δεν πρέπει, ωστόσο, να λησμονείται ότι η οικονομική ανάκαμψη είναι συνυφασμένη με την αποτελεσματικότητα των προγραμμάτων εμβολιασμού, τις πολιτικές που εφαρμόζονται σε δημοσιονομικό και νομισματικό πεδίο ανά χώρα, την παρατηρούμενη άνοδο των τιμών των πρώτων υλών και την ενίσχυση των πληθωριστικών τάσεων.

Σε ό,τι αφορά στην εγχώρια οικονομία, το Εθνικό Σχέδιο Ανάκαμψης και Ανθεκτικότητας, σε συνδυασμό με ένα πρόγραμμα διαρθρωτικών μεταρρυθμίσεων με στόχο τη βελτίωση των μακροοικονομικών μεγεθών, την ενίσχυση των υποδομών και την αντιμετώπιση θεσμικών αδυναμιών - αναμένεται να προσφέρει μία μοναδική ευκαιρία για την ανάπτυξη της ελληνικής οικονομίας και την αλλαγή του παραγωγικού της μοντέλου σε ένα άλλο πρότυπο με γνώμονα τις επενδύσεις με βιώσιμους ρυθμούς ανάπτυξης.

Κατά την παρούσα χρονική στιγμή, η ταχεία εξάπλωση του τέταρτου κύματος της πανδημίας σε συνδυασμό με την εμφάνιση νέων, περισσότερο μεταδοτικών, μεταλλάξεων του ιού και την επιβράδυνση του εμβολιαστικού προγράμματος, δημιουργούν εύλογες και βάσιμες ανησυχίες αναφορικά με την πορεία και την ανάπτυξη της ελληνικής οικονομίας, γεγονός που δικαιολογεί την επιφυλακτική στάση που εξακολουθεί να τηρεί η Διοίκηση της Εταιρείας ως προς την επίδραση της πανδημίας στα αποτελέσματα και τις προοπτικές εν γένει της Εταιρείας.

Σε κάθε περίπτωση, η στρατηγική της Εταιρείας και κατά το Β΄ εξάμηνο της τρέχουσας χρήσης, θα εξακολουθήσει να επικεντρώνεται στην εφαρμογή συγκρατημένα επιθετικής πολιτικής, η οποία συνοψίζεται κυρίως στα ακόλουθα:

- ✓ αναζήτηση νέων, κερδοφόρων πεδίων δράσης, ιδίως στις αγορές του εξωτερικού, που αποτελούν βασική προτεραιότητα για την Εταιρεία,
- ✓ επιθετικότερη πολιτική στην διεκδίκηση έργων στο εξωτερικό με σκοπό την περαιτέρω αύξηση του ποσοστού εξωστρέφειας της Εταιρείας, μέσω της αξιοποίησης της εμπειρίας και της τεχνογνωσίας της
- ✓ επίτευξη νέων συμφωνιών, αναζήτηση και ανάπτυξη νέων συνεργασιών με οίκους του εξωτερικού, με στόχο την διατήρηση και περαιτέρω ανάπτυξη του εξαγωγικού προσανατολισμού της Εταιρείας,
- ✓ ενίσχυση της διείσδυσης σε νέα αντικείμενα, ικανά όπως απορροφήσουν μεγάλο μέρος της παραγωγικής δυναμικής της Εταιρείας στην διάρκεια των επόμενων ετών,
- ✓ ενίσχυση της ασφάλειας στην εργασία επί σκοπώ αδιάλειπτης λειτουργίας των παραγωγικών μονάδων της Εταιρείας,
- ✓ αξιοποίηση των προσφερόμενων χρηματοοικονομικών εργαλείων στο πλαίσιο της προσπάθειας περιορισμού των δυσμενών οικονομικών συνεπειών της πανδημίας του κορωνοϊού,
- ✓ ενίσχυση των επενδύσεων με σκοπό την αύξηση της παραγωγικής δυναμικότητας, την παραγωγή προϊόντων υψηλής ποιοτικής στάθμης και την ικανοποίηση των αναγκών και των απαιτήσεων των πελατών και
- ✓ διατήρηση της ρευστότητας, με συγκράτηση και περιορισμό, στο μέγιστο επιτρεπτό βαθμό, των λειτουργικών δαπανών και εν γένει εξόδων, με χρήση όλων των παρεχόμενων εκ μέρους της Πολιτείας εργαλείων, προκειμένου η Εταιρεία να είναι σε θέση να αντιμετωπίσει ακόμη και τυχόν απρόβλεπτες ή ιδιαίτερα αντίξοες καταστάσεις, όπως αυτές που δύνανται να προκύψουν από ενδεχόμενη συρρίκνωση του κύκλου εργασιών της, αλλά και να αξιοποιήσει την αναμενόμενη μεταστροφή του οικονομικού κλίματος και τις ευκαιρίες που θα παρουσιασθούν.

**Εξαμηνιαία Οικονομική Έκθεση (1 Ιανουαρίου έως 30 Ιουνίου 2021)**

Μέσω της επίτευξης των ανωτέρω στόχων η Εταιρεία ευελπιστεί ότι θα κατορθώσει να αποδείξει για μία ακόμη φορά τα συγκριτικά πλεονεκτήματά της, την ποιοτική διαφοροποίησή της, την ευελιξία του επιχειρηματικού της μοντέλου, την ανθεκτικότητά της, ακόμη και εν μέσω ιδιαίτερα δυσμενών συνθηκών, καθώς και την δυνατότητά της να εισέρχεται σε νέους τομείς δράσης λόγω της πολυσχιδούς παραγωγικής ικανότητάς της.

Ασπρόπυργος, 24 Σεπτεμβρίου 2021

Το Διοικητικό Συμβούλιο

Ο Πρόεδρος του Δ.Σ.

Δημήτριος Κωστόπουλος

**ΒΕΒΑΙΩΣΗ ΟΡΚΩΤΟΥ ΕΛΕΓΚΤΗ ΛΟΓΙΣΤΗ**

Βεβαιώνεται ότι, η ανωτέρω Εξαμηνιαία Έκθεση του Διοικητικού Συμβουλίου που αποτελείται από 22 σελίδες είναι αυτή που αναφέρεται στην Έκθεση Επισκόπησης που χορήγησα με ημερομηνία 25 Σεπτεμβρίου 2021.

Αθήνα, 25 Σεπτεμβρίου 2021

Σαμόλης Β. Μάριος

Ορκωτός Ελεγκτής Λογιστής  
Α.Μ. ΣΟΕΛ 27481

**ΣΟΛ**  **Crowe**

Συνεργαζόμενοι Ορκωτοί Λογιστές Α.Ε.  
Μέλος Δικτύου της Crowe Global  
Φωκ. Νέγρη 3, 11 257 Αθήνα  
Α.Μ. ΣΟΕΛ 125

## Γ. Έκθεση Επισκόπησης Ανεξάρτητου Ορκωτού Ελεγκτή Λογιστή

Προς το Διοικητικό Συμβούλιο της Εταιρείας

«ΜΕVACO ΜΕΤΑΛΛΟΥΡΓΙΚΗ ΑΝΩΝΥΜΗ ΒΙΟΜΗΧΑΝΙΚΗ ΚΑΙ ΕΜΠΟΡΙΚΗ ΕΤΑΙΡΕΙΑ»

### Έκθεση Επισκόπησης Ενδιάμεσης Χρηματοοικονομικής Πληροφόρησης

#### Εισαγωγή

Έχουμε επισκοπήσει τη συνημμένη συνοπτική κατάσταση Χρηματοοικονομικής θέσης της «ΜΕVACO ΜΕΤΑΛΛΟΥΡΓΙΚΗ ΑΝΩΝΥΜΗ ΒΙΟΜΗΧΑΝΙΚΗ ΚΑΙ ΕΜΠΟΡΙΚΗ ΕΤΑΙΡΕΙΑ» της 30<sup>ης</sup> Ιουνίου 2021 και τις σχετικές συνοπτικές καταστάσεις αποτελεσμάτων και λοιπών συνολικών εισοδημάτων, μεταβολών ιδίων κεφαλαίων και ταμειακών ροών της εξάμηνης περιόδου που έληξε την ημερομηνία αυτή, καθώς και τις επιλεγμένες επεξηγηματικές σημειώσεις, που συνθέτουν την ενδιάμεση συνοπτική χρηματοοικονομική πληροφόρηση, η οποία αποτελεί αναπόσπαστο μέρος της Εξαμηνιαίας οικονομικής έκθεσης του Ν.3556/2007.

Η διοίκηση είναι υπεύθυνη για την κατάρτιση και παρουσίαση αυτής της ενδιάμεσης συνοπτικής χρηματοοικονομικής πληροφόρησης, σύμφωνα με τα Διεθνή Πρότυπα Χρηματοοικονομικής Αναφοράς, όπως αυτά έχουν υιοθετηθεί από την Ευρωπαϊκή Ένωση και εφαρμόζονται στην Ενδιάμεση Χρηματοοικονομική Αναφορά (Διεθνές Λογιστικό Πρότυπο “ΔΛΠ 34”). Η δική μας ευθύνη είναι να εκφράσουμε συμπέρασμα επί της ενδιάμεσης συνοπτικής χρηματοοικονομικής πληροφόρησης με βάση την επισκόπησή μας.

#### Εύρος Επισκόπησης

Διενεργήσαμε την επισκόπησή μας σύμφωνα με το Διεθνές Πρότυπο Αναθέσεων Επισκόπησης (ΔΠΑΕ) 2410 “Επισκόπηση ενδιάμεσης χρηματοοικονομικής πληροφόρησης που διενεργείται από τον ανεξάρτητο ελεγκτή της οντότητας. Η επισκόπηση της ενδιάμεσης χρηματοοικονομικής πληροφόρησης συνίσταται στην υποβολή διερευνητικών ερωτημάτων κυρίως σε πρόσωπα που είναι υπεύθυνα για χρηματοοικονομικά και λογιστικά θέματα και στην εφαρμογή αναλυτικών και άλλων διαδικασιών επισκόπησης. Η επισκόπηση έχει ουσιαδώς μικρότερο εύρος από τον έλεγχο, ο οποίος διενεργείται σύμφωνα με τα Διεθνή Πρότυπα Ελέγχου που έχουν ενσωματωθεί στην Ελληνική Νομοθεσία και συνεπώς, δεν μας δίδει τη δυνατότητα να αποκτήσουμε τη διασφάλιση ότι έχουν περιέλθει στην αντίληψή μας όλα τα σημαντικά θέματα που θα μπορούσαν να εντοπιστούν σε έναν έλεγχο. Κατά συνέπεια δεν εκφράζουμε γνώμη ελέγχου.

#### Συμπέρασμα

Με βάση την επισκόπησή μας, δεν έχει περιέλθει στην αντίληψή μας οτιδήποτε που θα μας έκανε να πιστεύουμε ότι η συνημμένη ενδιάμεση συνοπτική χρηματοοικονομική πληροφόρηση δεν έχει καταρτισθεί, από κάθε ουσιαστική άποψη, σύμφωνα με το ΔΛΠ 34.

Έκθεση επί άλλων Νομικών και Κανονιστικών Απαιτήσεων

Η επισκόπησή μας δεν εντόπισε ουσιώδη ασυνέπεια ή σφάλμα στις δηλώσεις των μελών του Διοικητικού Συμβουλίου και στις πληροφορίες της Εξαμηνιαίας Έκθεσης Διαχείρισης του Διοικητικού Συμβουλίου, όπως αυτές ορίζονται στο άρθρο 5 και 5α του Ν. 3556/2007, σε σχέση με την ενδιάμεση συνοπτική χρηματοοικονομική πληροφόρηση.

Αθήνα, 25 Σεπτεμβρίου 2021

**Σαμόλης Β. Μάριος**

Ορκωτός Ελεγκτής Λογιστής

Α.Μ. ΣΟΕΛ 27481

 ΣΟΛ  Crowe

Συνεργαζόμενοι Ορκωτοί Λογιστές Α.Ε.

Μέλος Δικτύου της Crowe Global

Φωκ. Νέγρη 3, 112 57 Αθήνα

Α.Μ. ΣΟΕΛ 125

## Εξαμηνιαία Οικονομική Έκθεση (1 Ιανουαρίου έως 30 Ιουνίου 2021)

### Δ. Συνοπτικές Ενδιάμεσες Χρηματοοικονομικές Καταστάσεις

#### Δ.1 Ενδιάμεση Κατάσταση Οικονομικής Θέσης

Ποσά σε € '	Σημ.	30/06/2021	31/12/2020
<b>ΕΝΕΡΓΗΤΙΚΟ</b>			
<b>Μη κυκλοφορούντα στοιχεία ενεργητικού</b>			
Ιδιοχρησιμοποιούμενα ενσώματα πάγια στοιχεία	5.1	19.351.856	19.598.290
Άυλα περιουσιακά στοιχεία	5.2	208.336	214.682
Λοιπές επενδύσεις		60.479	60.479
Επενδύσεις σε ακίνητα		3.296.094	3.271.999
Λοιπές μακροπρόθεσμες απαιτήσεις		9.678	14.578
<b>Σύνολο</b>		<b>22.926.442</b>	<b>23.160.028</b>
<b>Κυκλοφορούντα στοιχεία ενεργητικού</b>			
Αποθέματα	5.3	4.346.776	2.569.759
Απαιτήσεις από πελάτες και λοιπές εμπορικές απαιτήσεις	5.4	5.368.641	3.623.873
Λοιπές απαιτήσεις	5.5	1.224.110	419.819
Λοιπά Κυκλοφορούντα περιουσιακά στοιχεία	5.6	251.632	111.012
Χρηματοοικονομικά στοιχεία στην εύλογη αξία μέσω αποτελεσμάτων		158	149
Ταμειακά διαθέσιμα και ισοδύναμα		2.165.704	2.931.113
<b>Σύνολο</b>		<b>13.357.020</b>	<b>9.655.725</b>
<b>Σύνολο ενεργητικού</b>		<b>36.283.463</b>	<b>32.815.753</b>
<b>ΙΔΙΑ ΚΕΦΑΛΑΙΑ ΚΑΙ ΥΠΟΧΡΕΩΣΕΙΣ</b>			
<b>Ίδια κεφάλαια</b>			
Μετοχικό κεφάλαιο		9.975.000	9.975.000
Διαφορά υπέρ το άρτιο		3.033.915	3.036.149
Αποθεματικά εύλογης αξίας		5.642.285	5.588.934
Λοιπά αποθεματικά		3.080.770	3.079.532
Αποτελέσματα εις νέο		1.231.028	601.881
<b>Σύνολο ιδίων κεφαλαίων</b>		<b>22.962.998</b>	<b>22.281.496</b>
<b>Μακροπρόθεσμες υποχρεώσεις</b>			
Αναβαλλόμενες φορολογικές υποχρεώσεις	5.7	667.413	592.358
Υποχρεώσεις παροχών προσωπικού λόγω εξόδου από την υπηρεσία	5.8	362.452	352.700
Κρατικές επιχορηγήσεις παγίων	5.9	652.859	698.556
Μακροπρόθεσμες δανειακές υποχρεώσεις	5.10	2.026.100	2.328.902
<b>Σύνολο</b>		<b>3.708.824</b>	<b>3.972.517</b>
<b>Βραχυπρόθεσμες υποχρεώσεις</b>			
Προμηθευτές και συναφείς υποχρεώσεις	5.11	5.365.311	2.622.822
Τρέχουσες φορολογικές υποχρεώσεις		45.627	59.544
Βραχυπρόθεσμες δανειακές υποχρεώσεις	5.10	2.326.274	2.581.932
Μακροπρόθεσμες υποχρεώσεις πληρωτέες στην επόμενη χρήση	5.10	526.005	319.798
Λοιπές βραχυπρόθεσμες υποχρεώσεις	5.12	1.348.423	977.644
<b>Σύνολο</b>		<b>9.611.641</b>	<b>6.561.740</b>
<b>Σύνολο υποχρεώσεων</b>		<b>13.320.465</b>	<b>10.534.257</b>
<b>Σύνολο ιδίων κεφαλαίων και υποχρεώσεων</b>		<b>36.283.463</b>	<b>32.815.753</b>

Οι σημειώσεις στις σελίδες 34 έως 55 αποτελούν αναπόσπαστο μέρος των Ενδιάμεσων Χρηματοοικονομικών Καταστάσεων.

**Εξαμηνιαία Οικονομική Έκθεση (1 Ιανουαρίου έως 30 Ιουνίου 2021)**
**Δ.2 Ενδιάμεση Κατάσταση Συνολικών Εσόδων περιόδου**

Ποσά σε € '	Σημ.	1/1-30/6/2021	1/1-30/6/2020
Πωλήσεις αγαθών	4	8.906.320	3.680.536
Παροχή υπηρεσιών	4	960.150	1.205.417
<b>Πωλήσεις</b>	<b>4</b>	<b>9.866.470</b>	<b>4.885.953</b>
Κόστος πωλήσεων		(7.901.336)	(4.083.902)
<b>Μικτό κέρδος/(ζημία)</b>		<b>1.965.134</b>	<b>802.051</b>
Έξοδα διοίκησης		(372.217)	(355.488)
Έξοδα διάθεσης		(784.135)	(420.255)
Έξοδα λειτουργίας ερευνών & ανάπτυξης		(120.933)	(97.539)
Λοιπά έξοδα εκμετάλλευσης		(76.130)	(61.225)
Λοιπά έσοδα εκμετάλλευσης		278.737	137.922
<b>Αποτελέσματα εκμετάλλευσης προ φόρων, χρηματοδοτικών και επενδυτικών αποτελεσμάτων</b>		<b>890.455</b>	<b>5.466</b>
Χρηματοοικονομικά έξοδα		(134.570)	(95.480)
Χρηματοοικονομικά έσοδα		662	145
Κέρδη /(ζημίες) απομείωσης χρηματοοικονομικών στοιχείων		9	(117)
<b>Κέρδη / (ζημίες) προ φόρων</b>		<b>756.556</b>	<b>(89.985)</b>
Φορολογία εισοδήματος	5.7	(125.392)	19.225
<b>Κέρδη / (ζημίες) περιόδου μετά φόρων</b>		<b>631.164</b>	<b>(70.761)</b>
<b>Λοιπά συνολικά έσοδα/(έξοδα) περιόδου</b>			
<b>Στοιχεία που ενδέχεται να ταξινομηθούν στην κατάσταση αποτελεσμάτων μεταγενέστερα:</b>		-	-
		-	-
<b>Στοιχεία που δεν θα ταξινομηθούν στην κατάσταση αποτελεσμάτων μεταγενέστερα:</b>			
Μεταβολή αναβαλλόμενης φορολογίας (στοιχείων καθαρής θέσης), λόγω αλλαγής του φορολογικού συντελεστή		50.338	-
<b>Λοιπά συνολικά έσοδα / (έξοδα) περιόδου μετά φόρων</b>		<b>50.338</b>	<b>-</b>
<b>Συγκεντρωτικά συνολικά αποτελέσματα περιόδου</b>		<b>681.502</b>	<b>(70.761)</b>

Οι σημειώσεις στις σελίδες 34 έως 55 αποτελούν αναπόσπαστο μέρος των Ενδιάμεσων Χρηματοοικονομικών Καταστάσεων.



**Εξαμηνιαία Οικονομική Έκθεση (1 Ιανουαρίου έως 30 Ιουνίου 2021)**

<i>Ποσά σε € '</i>	Σημ.	1/1-30/6/2021	1/1-30/6/2020
<b>Αποτελέσματα περιόδου αποδιδόμενα σε:</b>			
Ιδιοκτήτες της μητρικής		631.164	(70.761)
Μη ελέγχουσες συμμετοχές		-	-
		<b>631.164</b>	<b>(70.761)</b>
<b>Συγκεντρωτικά συνολικά αποτελέσματα αποδιδόμενα σε:</b>			
Ιδιοκτήτες της μητρικής		681.502	(70.761)
Μη ελέγχουσες συμμετοχές		-	-
		<b>681.502</b>	<b>(70.761)</b>
<i>Ποσά σε € '</i>		1/1-30/6/2021	1/1-30/6/2020
Κέρδη / (ζημίες) προ φόρων χρηματοδοτικών, επενδυτικών αποτελεσμάτων και συνολικών αποσβέσεων		1.254.731	367.641
Αποτελέσματα εκμετάλλευσης προ φόρων, χρηματοδοτικών και επενδυτικών αποτελεσμάτων		890.455	5.466
Κέρδη / (ζημίες) προ φόρων		756.556	(89.985)
Κέρδη / (ζημίες) περιόδου μετά από φόρους		631.164	(70.761)

Οι σημειώσεις στις σελίδες 34 έως 55 αποτελούν αναπόσπαστο μέρος των Ενδιάμεσων Χρηματοοικονομικών Καταστάσεων.

ΣΟΛ  Crowe

**Δ.3 Κατάσταση μεταβολών ιδίων κεφαλαίων**

Ποσά σε €'	Μετοχικό κεφάλαιο	Διαφορά υπέρ το έρπιο	Αποθεματικά εύλογης αξίας	Λοιπά αποθεματικά	Αποτελέσματα εις νέο	Σύνολο ιδίων κεφαλαίων
Υπόλοιπο την 31/12/2019	9.975.000	3.036.149	5.588.934	3.070.407	1.164.185	22.834.675
Κέρδη / (ζημιές) περιόδου	-	-	-	-	(70.761)	(70.761)
Μεταβολή ιδίων κεφαλαίων για την χρήση 2020	-	-	-	-	-	-
Επίδραση αναβαλλόμενης φορολογίας από μεταβολή φορολογικών συντελεστών	-	-	-	-	-	-
Κέρδος/(ζημία) αναγνωρισμένο απευθείας στα ίδια κεφάλαια	-	-	-	-	-	-
Συνολικό αναγνωρισμένο κέρδος / (ζημία) περιόδου	9.975.000	3.036.149	5.588.934	3.070.407	1.093.424	22.763.914
Υπόλοιπο την 30/6/2020						

Ποσά σε €'	Μετοχικό κεφάλαιο	Διαφορά υπέρ το έρπιο	Αποθεματικά εύλογης αξίας	Λοιπά αποθεματικά	Αποτελέσματα εις νέο	Σύνολο ιδίων κεφαλαίων
Υπόλοιπο την 31/12/2020	9.975.000	3.036.149	5.588.934	3.079.532	601.881	22.281.496
Κέρδη / (ζημιές) περιόδου	-	-	-	-	631.164	631.164
Μεταβολή ιδίων κεφαλαίων για την χρήση 2021	-	(2.234)	53.351	1.238	(2.017)	50.338
Επίδραση αναβαλλόμενης φορολογίας από μεταβολή φορολογικού συντελεστή	-	(2.234)	53.351	1.238	(2.017)	50.338
Κέρδος/(ζημία) αναγνωρισμένο απευθείας στα ίδια κεφάλαια	-	(2.234)	53.351	1.238	629.147	681.502
Συνολικό αναγνωρισμένο κέρδος / (ζημία) περιόδου	9.975.000	3.033.915	5.642.285	3.080.770	1.231.028	22.962.998
Υπόλοιπο την 30/6/2021						

Οι σημειώσεις στις σελίδες 34 έως 55 αποτελούν αναπόσπαστο μέρος των Ενδιάμεσων Χρηματοοικονομικών Καταστάσεων.

ΣΟΑ Crowe

**Δ.4 Κατάσταση ταμειακών ροών**

<i>Ποσά σε € '</i>	<i>Σημ.</i>	<i>1/1-30/6/2021</i>	<i>1/1-30/6/2020</i>
<b>Ταμειακές ροές από λειτουργικές δραστηριότητες</b>			
Κέρδη / (ζημίες) περιόδου (προ φόρου)		756.556	(89.985)
<b>Προσαρμογές στα Κέρδη για:</b>			
Αποσβέσεις ενσώματων παγίων στοιχείων	5.1	413.006	408.102
Αποσβέσεις άυλων περιουσιακών στοιχείων	5.2	10.566	8.794
Προβλέψεις-Απομειώσεις	5.4	26.756	19.638
(Κέρδη) / ζημίες από συναλλαγματικές διαφορές		(17.145)	2.493
(Κέρδη) / ζημίες από πώληση ενσώματων παγίων στοιχείων		31.492	16.994
(Κέρδη) / ζημίες εύλογης αξίας χρηματοοικονομικών στοιχείων στην εύλογη αξία μέσω αποτελεσμάτων		(9)	117
Μεταβολή υποχρέωσης παροχών στο προσωπικό	5.8	9.752	10.564
Αποσβέσεις επιχορηγήσεων πάγιου ενεργητικού	5.9	(59.296)	(54.720)
Έσοδα τόκων		(662)	(145)
Έξοδα τόκων		134.570	95.480
<b>Σύνολο</b>		<b>1.305.585</b>	<b>417.330</b>
<b>Μεταβολές Κεφαλαίου κίνησης</b>			
(Αύξηση) / μείωση αποθεμάτων		(1.777.017)	154.530
(Αύξηση) / μείωση εμπορικών απαιτήσεων		(1.762.434)	(529.844)
(Αύξηση) / μείωση λοιπών απαιτήσεων		(938.641)	(5.820)
Αύξηση / (μείωση) εμπορικών υποχρεώσεων		2.743.600	(243.268)
Αύξηση/ (μείωση) υποχρεώσεων από φόρους		(13.917)	(12.721)
Αύξηση/ (μείωση) λοιπών υποχρεώσεων		369.410	104.429
		<b>(1.379.000)</b>	<b>(532.695)</b>
<b>Ταμειακές ροές από λειτουργικές δραστηριότητες μείον: Καταβληθέντες τόκοι</b>		<b>(73.415)</b>	<b>(115.364)</b>
		(134.570)	(95.480)
<b>Καθαρές ταμειακές ροές από λειτουργικές δραστηριότητες</b>		<b>(207.985)</b>	<b>(210.844)</b>
<b>Ταμειακές ροές από επενδυτικές δραστηριότητες</b>			
Αγορές ενσώματων παγίων	5.1	(265.659)	(59.185)
Αγορές άυλων περιουσιακών στοιχείων	5.2	(4.220)	(1.033)
Πωλήσεις ενσώματων παγίων		43.500	20.000
Εισροές από κρατικές επιχορηγήσεις		13.600	-
Τόκοι που εισπράχθηκαν		662	145
<b>Καθαρές ταμειακές ροές από επενδυτικές δραστηριότητες</b>		<b>(212.117)</b>	<b>(40.072)</b>
<b>Ταμειακές ροές από χρηματοδοτικές δραστηριότητες</b>			
Δάνεια αναληφθέντα		3.100.000	2.000.000
Εξοφλήσεις μακροπρόθεσμων δανείων		(197.584)	(111.727)
Εξοφλήσεις βραχυπρόθεσμων δανείων		(3.254.669)	(2.268.590)
<b>Καθαρές Ταμειακές ροές από χρηματοδοτικές δραστηριότητες</b>		<b>(352.253)</b>	<b>(380.317)</b>
<b>Καθαρή αύξηση / (μείωση) στα ταμειακά διαθέσιμα και ισοδύναμα</b>		<b>(772.354)</b>	<b>(631.234)</b>
Ταμειακά διαθέσιμα και ισοδύναμα στην αρχή της χρήσης		2.931.113	1.496.346
Συναλλαγματικές διαφορές στα ταμειακά διαθέσιμα		6.945	(3.499)
<b>Ταμειακά διαθέσιμα και ισοδύναμα στο τέλος της περιόδου</b>		<b>2.165.704</b>	<b>861.613</b>

Οι σημειώσεις στις σελίδες 34 έως 55 αποτελούν αναπόσπαστο μέρος των Ενδιάμεσων Χρηματοοικονομικών Καταστάσεων.

**Πρόσθετες επεξηγηματικές πληροφορίες και σημειώσεις****1. Πληροφορίες για την Εταιρεία****1.1 Γενικές Πληροφορίες**

Οι Ενδιάμεσες Συνοπτικές Χρηματοοικονομικές Καταστάσεις της Εταιρείας της περιόδου 1.1.2021-30.6.2021 (Περίοδος Αναφοράς) έχουν συνταχθεί σύμφωνα με τα Διεθνή Πρότυπα Χρηματοοικονομικής Αναφοράς, όπως αυτά έχουν εκδοθεί από την Επιτροπή Διεθνών Λογιστικών Προτύπων.

Η MEVACO ΜΕΤΑΛΛΟΥΡΓΙΚΗ Α.Β.Ε.Ε., (εφεξής καλουμένη και ως «MEVACO» ή «Εταιρεία»), με αριθμό ΓΕΜΗ 89232902000 ιδρύθηκε το 1993 με συγχώνευση των εταιρειών: (α) ΠΟΙΚΙΛΑΙ ΜΕΤΑΛΛΙΚΑΙ ΚΑΤΑΣΚΕΥΑΙ Ε.Π.Ε. με διακριτικό τίτλο MEVACO Ε.Π.Ε., η οποία ιδρύθηκε το 1971, και (β) Δ. ΚΩΣΤΟΠΟΥΛΟΣ – Β. ΓΚΙΩΝΑΚΗΣ & ΣΙΑ Ο.Ε. με διακριτικό τίτλο ΜΕΚΑΤ Ο.Ε., η οποία λειτουργούσε από το 1986.

Η MEVACO το 1993 μεταφέρεται σε ιδιόκτητους χώρους στη βιομηχανική περιοχή Ασπροπύργου και εξοπλίζεται με υπερσύγχρονο μηχανολογικό εξοπλισμό, ενώ έκτοτε αναπτύσσεται διαρκώς τόσο σε επίπεδο παραγωγικών εγκαταστάσεων, όσο και μηχανολογικό εξοπλισμό, υλοποιώντας ένα ευρύ επενδυτικό πρόγραμμα, γεγονός που της έδωσε μια σημαντική ώθηση στον τομέα της παραγωγής μεταλλικών εξαρτημάτων και προϊόντων με υψηλές απαιτήσεις και δημιούργησε τις συνθήκες για την ουσιαστική ποσοτική αλλά και ποιοτική ενίσχυση της παραγωγικής της δυναμικότητας, αλλά και για την βελτίωση της εξωστρέφειάς της.

Οι Ενδιάμεσες Συνοπτικές Χρηματοοικονομικές Καταστάσεις για την περίοδο που έληξε την 30η Ιουνίου 2021 συμπεριλαμβάνοντας τα συγκριτικά στοιχεία για την περίοδο που έληξε την 30η Ιουνίου 2020 (1.1-30.6.2020) καθώς και για τη χρήση που έληξε την 31η Δεκεμβρίου 2020, όπου αυτό απαιτείται, εγκρίθηκαν από το Διοικητικό Συμβούλιο της Εταιρείας κατά την συνεδρίασή του που έλαβε χώρα την 24η Σεπτεμβρίου 2021.

Οι Χρηματοοικονομικές καταστάσεις παρουσιάζονται στο νόμισμα λειτουργίας της Εταιρείας που είναι το Ευρώ στρογγυλοποιημένο χωρίς την ύπαρξη δεκαδικών στοιχείων.

Τυχόν διαφορές στα επιμέρους αθροίσματα των πινάκων οφείλονται στις στρογγυλοποιήσεις.

**1.2 Αντικείμενο δραστηριότητας**

Η MEVACO ΑΕ είναι μια πρωτοπόρος Βιομηχανική Εταιρεία στον χώρο της παραγωγής μεταλλικών προϊόντων, εισηγμένη στο Χρηματιστήριο Αθηνών από το 1999. Με εμπειρία 50 χρόνων, σημαντική τεχνογνωσία και παραγωγική ευελιξία, η MEVACO ΑΕ διαθέτει πρωτοποριακές παραγωγικές δυνατότητες στην επεξεργασία ελασμάτων και στις σιδηρές κατασκευές ακριβείας.

Διαθέτοντας πλούσιο και υπερσύγχρονο μηχανολογικό εξοπλισμό, ιδιαίτερη γνώση της επεξεργασίας μετάλλου και άνετους βιομηχανικούς χώρους, η MEVACO ΑΕ έχει ως αντικείμενο την παραγωγή/κατασκευή του μεταλλικού μέρους προϊόντων πάσης φύσεως, σύμφωνα με τα σχέδια, αναλύσεις και τις ποιοτικές και ποσοτικές απαιτήσεις και ανάγκες κάθε πελάτη.

Η ευελιξία και η προσαρμοστικότητα της MEVACO ΑΕ οφείλονται, κατά κύριο λόγο, στις προγραμματιζόμενες μέσω Η/Υ εξελιγμένες και σύγχρονες μηχανές που διαθέτει, στην καθετοποιημένη της παραγωγική δομή και το έμπειρο και άρτια εκπαιδευμένο ανθρώπινο δυναμικό, στοιχεία που δίνουν την δυνατότητα άμεσης ανταπόκρισης, οικονομικά και ποιοτικά σε οποδήποτε μικρές ή μεγάλες ποσότητες επιθυμεί ο πελάτης.

Από το 2011 η Εταιρεία έχει επεκτείνει τις δραστηριότητές της στον τομέα των ανανεώσιμων πηγών ενέργειας και ιδίως στον τομέα της παραγωγής και εκμετάλλευσης ηλεκτρικής ενέργειας μέσω φωτοβολταϊκών συστημάτων. Η Εταιρεία έχει αναπτύξει ήδη δραστηριότητα και στον τομέα αυτό, η οποία βέβαια είναι όλως συμπληρωματική και παρεπόμενη της κύριας ως άνω δραστηριότητάς της.

Από το 2014 επεκτάθηκε περαιτέρω ο σκοπός της στον τομέα των ηλεκτρονικών ή/και ψηφιακών πινάκων μεταβλητών μηνυμάτων, ηλεκτρονικού και λοιπού εξοπλισμού αθλητικών χώρων, φωτεινών επιγραφών κλπ, επί σκοπώ αξιοποίησης

**Εξαμηνιαία Οικονομική Έκθεση (1 Ιανουαρίου έως 30 Ιουνίου 2021)**

της τεχνογνωσίας όσο και της σχετικής εμπειρίας που η Εταιρεία διαθέτει. Εντός του εν λόγω πλαισίου η Εταιρεία εξετάζει με προσοχή κάθε ευκαιρία επέκτασης σε αντίστοιχες συμπληρωματικές ή/και παρεπόμενες δραστηριότητες υψηλής προστιθέμενης αξίας.

**2. Πλαίσιο κατάρτισης των Ενδιάμεσων Χρηματοοικονομικών Καταστάσεων****2.1 Βάση σύνταξης των Χρηματοοικονομικών Καταστάσεων**

Οι Ενδιάμεσες Συνοπτικές Χρηματοοικονομικές Καταστάσεις της 30ης Ιουνίου 2021 (εφεξής οι «Οικονομικές καταστάσεις» ή «Χρηματοοικονομικές καταστάσεις») έχουν συνταχθεί σύμφωνα με τα Διεθνή Πρότυπα Χρηματοοικονομικής Αναφοράς («Δ.Π.Χ.Α.») όπως αυτά έχουν υιοθετηθεί από την Ευρωπαϊκή Ένωση και ειδικότερα σύμφωνα με τις διατάξεις του Δ.Λ.Π. 34 «Ενδιάμεσες Χρηματοοικονομικές Καταστάσεις». Επίσης, οι εν λόγω Χρηματοοικονομικές καταστάσεις έχουν συνταχθεί με βάση την αρχή του ιστορικού κόστους, όπως αυτή τροποποιείται με την αναπροσαρμογή γηπέδων και κτιρίων, χρηματοοικονομικών στοιχείων διαθέσιμων προς πώληση και χρηματοοικονομικών απαιτήσεων και υποχρεώσεων (συμπεριλαμβανομένων των παράγωγων χρηματοοικονομικών στοιχείων) σε εύλογες αξίες μέσω του αποτελέσματος, την αρχή συνέχισης της δραστηριότητας (going concern) και είναι σύμφωνες με τα Διεθνή Πρότυπα Χρηματοοικονομικής Αναφοράς (Δ.Π.Χ.Α.) όπως αυτά έχουν εκδοθεί από την Επιτροπή Διεθνών Λογιστικών Προτύπων (I.A.S.B.) καθώς και των ερμηνειών τους, όπως αυτές έχουν εκδοθεί από την Επιτροπή Ερμηνείας Προτύπων (I.F.R.I.C.) της I.A.S.B.

Οι Ενδιάμεσες Συνοπτικές Χρηματοοικονομικές Καταστάσεις περιλαμβάνουν περιορισμένη πληροφόρηση σε σχέση με αυτές των Ετήσιων Χρηματοοικονομικών καταστάσεων. Ως εκ τούτου, οι παρούσες Ενδιάμεσες Συνοπτικές Χρηματοοικονομικές Καταστάσεις πρέπει να εξετάζονται πάντοτε σε συνδυασμό με τις τελευταίες δημοσιευθείσες Ετήσιες Χρηματοοικονομικές καταστάσεις της χρήσεως που έληξε την 31η Δεκεμβρίου 2020 (1.1.2020-31.12.2020) στις οποίες παραπέμπουμε τον αναγνώστη.

Η σύνταξη οικονομικών καταστάσεων σύμφωνα με τα Διεθνή Πρότυπα Χρηματοοικονομικής Αναφοράς (Δ.Π.Χ.Α.) απαιτεί τη χρήση λογιστικών εκτιμήσεων. Επίσης, απαιτεί την κρίση της διοίκησης κατά την εφαρμογή των λογιστικών αρχών της Εταιρείας. Σημαντικές παραδοχές από την διοίκηση της Εταιρείας για την εφαρμογή των λογιστικών μεθόδων έχουν επισημανθεί όπου κρίνονται κατάλληλα.

Οι λογιστικές αρχές βάσει των οποίων συντάχθηκαν οι Ενδιάμεσες Χρηματοοικονομικές Καταστάσεις, είναι συνεπείς με αυτές που χρησιμοποιήθηκαν για τη σύνταξη των Ετήσιων Χρηματοοικονομικών καταστάσεων της χρήσης 2020 και έχουν εφαρμοσθεί με συνέπεια σε όλες τις περιόδους που παρουσιάζονται.

**2.2 Νέα Πρότυπα – τροποποιήσεις προτύπων και διερμηνείες****2.2.1 Νέα Πρότυπα, Διερμηνείες, Αναθεωρήσεις και Τροποποιήσεις υφιστάμενων Προτύπων τα οποία έχουν τεθεί σε ισχύ και έχουν υιοθετηθεί από την Ευρωπαϊκή Ένωση**

Τα ακόλουθα νέα Πρότυπα, Διερμηνείες και τροποποιήσεις Προτύπων έχουν εκδοθεί από το Συμβούλιο Διεθνών Λογιστικών Προτύπων (IASB), έχουν υιοθετηθεί από την Ευρωπαϊκή Ένωση και η εφαρμογή τους είναι υποχρεωτική από την 01/01/2021 ή μεταγενέστερα.

- Τροποποιήσεις στο ΔΠΧΑ 4 «Ασφαλιστικές Συμβάσεις» - αναβολή εφαρμογής ΔΠΧΑ 9 (εφαρμόζεται για Ετήσιες περιόδους που ξεκινούν την ή μετά την 01/01/2021)

ΕΠΙΧΕΙΡΗΣΙΑΚΟ ΣΥΜΒΟΥΛΙΟ

ΣΟΛ Crowe

**Εξαμηνιαία Οικονομική Έκθεση (1 Ιανουαρίου έως 30 Ιουνίου 2021)**

Τον Ιούνιο του 2020, το IASB προέβη στην έκδοση τροποποιήσεων βάσει των οποίων αναβάλλεται η ημερομηνία αρχικής εφαρμογής του ΔΠΧΑ 17 για δύο έτη, δηλαδή θα εφαρμόζεται για ετήσιες περιόδους που ξεκινούν την ή μετά την 1η Ιανουαρίου 2023. Συνεπεία αυτού, το IASB προέβη επίσης σε παράταση της καθορισμένης καταληκτικής ημερομηνίας για την προσωρινή εξαίρεση από την εφαρμογή του ΔΠΧΑ 9 «Χρηματοοικονομικά Μέσα» που περιλαμβάνεται στο ΔΠΧΑ 4 «Ασφαλιστικές Συμβάσεις», έχοντας ως αποτέλεσμα οι οικονομικές οντότητες να απαιτείται να εφαρμόσουν το ΔΠΧΑ 9 για ετήσιες περιόδους που ξεκινούν την ή μετά την 1η Ιανουαρίου 2023. Οι τροποποιήσεις δεν έχουν επίδραση στις εταιρικές Χρηματοοικονομικές Καταστάσεις.

- **Τροποποιήσεις στα ΔΠΧΑ 9, ΔΛΠ 39, ΔΠΧΑ 7, ΔΠΧΑ 4 και ΔΠΧΑ 16: «Αναμόρφωση Σημείου Αναφοράς Επιτοκίου – Φάση 2» (εφαρμόζεται για ετήσιες περιόδους που ξεκινούν την ή μετά την 01/01/2021)**

Τον Αύγουστο του 2020, το IASB ολοκλήρωσε τη διαδικασία αξιολόγησης και ανταπόκρισης στην αναμόρφωση των διατραπεζικών επιτοκίων και άλλων σημείων αναφοράς επιτοκίου, προβαίνοντας στην έκδοση μίας σειράς τροποποιήσεων σε πέντε Πρότυπα. Οι τροποποιήσεις συμπληρώνουν αυτές που εκδόθηκαν το 2019 και επικεντρώνονται στις επιπτώσεις στις Χρηματοοικονομικές Καταστάσεις όταν μια εταιρεία αντικαθιστά το παλιό επιτόκιο αναφοράς με ένα εναλλακτικό επιτόκιο αναφοράς ως αποτέλεσμα της αναμόρφωσης. Πιο συγκεκριμένα, οι τροποποιήσεις σχετίζονται με το πώς μια εταιρεία θα λογιστικοποιήσει τις αλλαγές στις συμβατικές ταμειακές ροές χρηματοοικονομικών μέσων, πώς θα λογιστικοποιήσει μία αλλαγή στις σχέσεις αντιστάθμισης ως αποτέλεσμα της αναμόρφωσης, καθώς και σχετικές πληροφορίες που θα πρέπει να γνωστοποιήσει. Οι τροποποιήσεις έχουν δεν έχουν επίδραση στις εταιρικές Χρηματοοικονομικές Καταστάσεις.

- **Τροποποιήσεις στο ΔΠΧΑ 16 «Μισθώσεις»: Σχετιζόμενες με τον Covid-19 Παραχωρήσεις Μισθώματος μεταγενέστερα της 30ης Ιουνίου 2021 (εφαρμόζεται για ετήσιες περιόδους που ξεκινούν την ή μετά την 01/04/2021)**

Τον Μάρτιο του 2021, το IASB προέβη στην έκδοση τροποποιήσεων αναφορικά με την πρακτική εφαρμογή του ΔΠΧΑ 16, βάσει των οποίων επεκτείνεται η περίοδος εφαρμογής κατά ένα έτος προκειμένου να συμπεριλάβει τις παραχωρήσεις μισθώματος που σχετίζονται με τον Covid-19 οι οποίες μειώνουν τις πληρωμές μισθωμάτων που καθίστανται πληρωτέες την ή πριν από την 30η Ιουνίου 2022. Οι τροποποιήσεις δεν έχουν επίδραση στις εταιρικές Χρηματοοικονομικές Καταστάσεις.

**2.2.2. Νέα Πρότυπα, Διερμηνείες, Αναθεωρήσεις και Τροποποιήσεις υφιστάμενων Προτύπων τα οποία δεν έχουν ακόμα τεθεί σε ισχύ ή δεν έχουν υιοθετηθεί από την Ευρωπαϊκή Ένωση**

Τα ακόλουθα νέα Πρότυπα, Διερμηνείες και τροποποιήσεις Προτύπων έχουν εκδοθεί από το Συμβούλιο Διεθνών Λογιστικών Προτύπων (IASB), αλλά είτε δεν έχουν ακόμη τεθεί σε ισχύ είτε δεν έχουν υιοθετηθεί από την Ευρωπαϊκή Ένωση.

- **Τροποποιήσεις στο ΔΠΧΑ 3 «Συνενώσεις Επιχειρήσεων», στο ΔΛΠ 16 «Ενσώματα Πάγια», στο ΔΛΠ 37 «Προβλέψεις, Ενδεχόμενες Υποχρεώσεις και Ενδεχόμενα Στοιχεία του Ενεργητικού» και στις «Ετήσιες Βελτιώσεις 2018 - 2020» (εφαρμόζεται για ετήσιες περιόδους που ξεκινούν την ή μετά την 01/01/2022)**

Τον Μάιο του 2020, το IASB προέβη στην έκδοση μίας σειράς τροποποιήσεων, που περιλαμβάνουν περιορισμένου σκοπού τροποποιήσεις σε τρία Πρότυπα, καθώς και τις Ετήσιες Βελτιώσεις του Συμβουλίου. Οι εν λόγω τροποποιήσεις παρέχουν διευκρινίσεις αναφορικά με τη διατύπωση των Προτύπων ή διορθώνουν ήσσονος σημασίας συνέπειες, παραβλέψεις ή αντικρούσεις μεταξύ των απαιτήσεων των Προτύπων. Πιο συγκεκριμένα:

- **Οι τροποποιήσεις στο ΔΠΧΑ 3 «Συνενώσεις Επιχειρήσεων»** επικαιροποιούν μία παραπομπή του ΔΠΧΑ 3 στο Εννοιολογικό Πλαίσιο της Χρηματοοικονομικής Αναφοράς χωρίς να τροποποιούν τις λογιστικές απαιτήσεις που αφορούν στις συνενώσεις επιχειρήσεων.
- **Οι τροποποιήσεις στο ΔΛΠ 16 «Ενσώματα Πάγια»** απαγορεύουν σε μία εταιρεία να αφαιρέσει από το κόστος των παγίων ποσά που έλαβε από την πώληση στοιχείων που παράγονται κατά τη διάρκεια προετοιμασίας των εν λόγω

**Εξαμηνιαία Οικονομική Έκθεση (1 Ιανουαρίου έως 30 Ιουνίου 2021)**

παγίων για να καταστούν έτοιμα προς χρήση. Αντιθέτως, η εταιρεία αναγνωρίζει τα εν λόγω έσοδα από πωλήσεις και τα σχετικά κόστη στην Κατάσταση Αποτελεσμάτων.

- Οι τροποποιήσεις στο ΔΛΠ 37 «Προβλέψεις, Ενδεχόμενες Υποχρεώσεις και Ενδεχόμενα Στοιχεία του Ενεργητικού» προσδιορίζουν τα κόστη που μία εταιρεία θα πρέπει να συμπεριλάβει κατά την αξιολόγηση για το εάν ένα συμβόλαιο είναι ζημιογόνο.
- Οι Ετήσιες Βελτιώσεις των ΔΠΧΑ – Κύκλος 2018-2020 προβαίνουν σε ήσσονος σημασίας τροποποιήσεις στο ΔΠΧΑ 1 «Πρώτη Εφαρμογή των Διεθνών Προτύπων Χρηματοοικονομικής Αναφοράς», στο ΔΠΧΑ 9 «Χρηματοοικονομικά Μέσα», στο ΔΛΠ 41 «Γεωργία» και στα Επεξηγηματικά Παραδείγματα που συνοδεύουν το ΔΠΧΑ 16 «Μισθώσεις».

Η εταιρεία θα εξετάσει την επίπτωση όλων των παραπάνω στις Χρηματοοικονομικές του Καταστάσεις, αν και δεν αναμένεται να έχουν καμία. Τα ανωτέρω έχουν υιοθετηθεί από την Ευρωπαϊκή Ένωση με ημερομηνία έναρξης ισχύος την 01/01/2022.

- **ΔΠΧΑ 17 «Ασφαλιστικές Συμβάσεις» (εφαρμόζεται για ετήσιες περιόδους που ξεκινούν την ή μετά την 01/01/2023)**

Τον Μάιο του 2017, το IASB προέβη στην έκδοση ενός νέου Προτύπου, του ΔΠΧΑ 17, το οποίο αντικαθιστά ένα ενδιάμεσο Πρότυπο, το ΔΠΧΑ 4. Σκοπός του έργου του IASB ήταν η ανάπτυξη ενός ενιαίου Προτύπου βασισμένου στις αρχές (principle-based standard) για τον λογιστικό χειρισμό όλων των τύπων ασφαλιστικών συμβάσεων, συμπεριλαμβανομένων και των συμβάσεων ανασφάλισης που κατέχει ένας ασφαλιστικός φορέας. Ένα ενιαίο Πρότυπο βασισμένο στις αρχές θα ενισχύσει τη συγκρισιμότητα της χρηματοοικονομικής αναφοράς μεταξύ οικονομικών οντοτήτων, δικαιοδοσιών και κεφαλαιαγορών. Το ΔΠΧΑ 17 καθορίζει τις απαιτήσεις που θα πρέπει να εφαρμόζει μία οικονομική οντότητα στη χρηματοοικονομική πληροφόρηση που σχετίζεται με ασφαλιστικές συμβάσεις που εκδίδει και συμβάσεις ανασφάλισης που κατέχει. Επιπλέον, τον Ιούνιο του 2020, το IASB προέβη στην έκδοση τροποποιήσεων, οι οποίες όμως δεν επηρεάζουν τις θεμελιώδεις αρχές που εισήχθησαν όταν αρχικά εκδόθηκε το ΔΠΧΑ 17. Οι τροποποιήσεις έχουν σχεδιαστεί με σκοπό να μειώσουν τα κόστη μέσω απλούστευσης ορισμένων απαιτήσεων του Προτύπου, να οδηγήσουν σε πιο εύκολα επεξηγήσιμη χρηματοοικονομική απόδοση, καθώς και να διευκολύνουν τη μετάβαση αναβάλλοντας την ημερομηνία εφαρμογής του Προτύπου για το 2023, παρέχοντας παράλληλα πρόσθετη βοήθεια για τη μείωση της προσπάθειας που απαιτείται κατά την πρώτη εφαρμογή του Προτύπου. Η εταιρεία θα εξετάσει την επίπτωση όλων των παραπάνω στις Χρηματοοικονομικές του Καταστάσεις, αν και δεν αναμένεται να έχουν καμία επίδραση. Τα ανωτέρω δεν έχουν υιοθετηθεί από την Ευρωπαϊκή Ένωση.

- **Τροποποιήσεις στο ΔΛΠ 1 «Ταξινόμηση Υποχρεώσεων ως Βραχυπρόθεσμες ή Μακροπρόθεσμες» (εφαρμόζεται για ετήσιες περιόδους που ξεκινούν την ή μετά την 01/01/2023)**

Τον Ιανουάριο του 2020, το IASB προέβη στην έκδοση τροποποιήσεων στο ΔΛΠ 1 που επηρεάζουν τις απαιτήσεις για την παρουσίαση των υποχρεώσεων. Συγκεκριμένα, οι τροποποιήσεις αποσαφηνίζουν ένα από τα κριτήρια ταξινόμησης μιας υποχρέωσης ως μακροπρόθεσμη, την απαίτηση για μία οντότητα να έχει το δικαίωμα να αναβάλει τον διακανονισμό της υποχρέωσης για τουλάχιστον 12 μήνες μετά την περίοδο αναφοράς. Οι τροποποιήσεις περιλαμβάνουν: α) αποσαφήνιση ότι το δικαίωμα μίας οντότητας για αναβολή του διακανονισμού θα πρέπει να υφίσταται κατά την ημερομηνία αναφοράς, β) αποσαφήνιση ότι η ταξινόμηση της υποχρέωσης δεν επηρεάζεται από τις προθέσεις ή προσδοκίες της διοίκησης σχετικά με την εξάσκηση του δικαιώματος αναβολής του διακανονισμού, γ) επεξηγούν πώς οι συνθήκες δανεισμού επηρεάζουν την ταξινόμηση, και δ) αποσαφήνιση των απαιτήσεων σχετικά με την ταξινόμηση υποχρεώσεων μίας οντότητας που πρόκειται να ή ενδεχομένως να διακανονίσει μέσω έκδοσης ιδίων συμμετοχικών τίτλων. Επιπλέον, τον Ιούλιο του 2020, το IASB προέβη στην έκδοση μίας τροποποίησης για την αναβολή κατά ένα έτος της ημερομηνίας έναρξης ισχύος της αρχικώς εκδοθείσας τροποποίησης στο ΔΛΠ 1, ως αποτέλεσμα της εξάπλωσης της πανδημίας του Covid-19. Η εταιρεία θα εξετάσει την επίπτωση όλων των παραπάνω στις Χρηματοοικονομικές της Καταστάσεις, αν και δεν αναμένεται να έχουν καμία επίδραση. Τα ανωτέρω δεν έχουν υιοθετηθεί από την Ευρωπαϊκή Ένωση.

**Εξαμηνιαία Οικονομική Έκθεση (1 Ιανουαρίου έως 30 Ιουνίου 2021)**

- **Τροποποιήσεις στο ΔΛΠ 1 «Παρουσίαση των Οικονομικών Καταστάσεων» (εφαρμόζεται για ετήσιες περιόδους που ξεκινούν την ή μετά την 01/01/2023)**

Τον Φεβρουάριο του 2021, το IASB προέβη στην έκδοση τροποποιήσεων περιορισμένου σκοπού που αφορούν στις γνωστοποιήσεις των λογιστικών πολιτικών. Σκοπός των τροποποιήσεων είναι να βελτιώσουν τις γνωστοποιήσεις των λογιστικών πολιτικών ώστε να παρέχουν πιο χρήσιμη πληροφόρηση στους επενδυτές και σε λοιπούς χρήστες των Οικονομικών Καταστάσεων. Πιο συγκεκριμένα, με βάση τις τροποποιήσεις απαιτείται η γνωστοποίηση σημαντικών πληροφοριών σχετικών με τις λογιστικές πολιτικές, αντί της γνωστοποίησης των σημαντικών λογιστικών πολιτικών. Η εταιρία θα εξετάσει την επίπτωση όλων των παραπάνω στις Χρηματοοικονομικές της Καταστάσεις, αν και δεν αναμένεται να έχουν καμία επίδραση. Τα ανωτέρω δεν έχουν υιοθετηθεί από την Ευρωπαϊκή Ένωση.

- **Τροποποιήσεις στο ΔΛΠ 8 «Λογιστικές Πολιτικές, Αλλαγές στις Λογιστικές Εκτιμήσεις και Λάθη: Ορισμός των Λογιστικών Εκτιμήσεων» (εφαρμόζεται για ετήσιες περιόδους που ξεκινούν την ή μετά την 01/01/2023)**

Τον Φεβρουάριο του 2021, το IASB προέβη στην έκδοση τροποποιήσεων περιορισμένου σκοπού οι οποίες αποσαφηνίζουν τη διαφορά μεταξύ αλλαγής λογιστικής εκτίμησης και αλλαγής λογιστικής πολιτικής. Η διάκριση αυτή είναι σημαντική, καθώς η αλλαγή λογιστικής εκτίμησης εφαρμόζεται χωρίς αναδρομική ισχύ και μόνο για μελλοντικές συναλλαγές και άλλα μελλοντικά γεγονότα, εν αντιθέσει με την αλλαγή λογιστικής πολιτικής που έχει αναδρομική ισχύ και εφαρμόζεται σε συναλλαγές και άλλα γεγονότα του παρελθόντος. Η εταιρία θα εξετάσει την επίπτωση όλων των παραπάνω στις Χρηματοοικονομικές της Καταστάσεις, αν και δεν αναμένεται να έχουν καμία επίδραση. Τα ανωτέρω δεν έχουν υιοθετηθεί από την Ευρωπαϊκή Ένωση.

- **Τροποποιήσεις στο ΔΛΠ 12 «Φόροι Εισοδήματος: Αναβαλλόμενος Φόρος σχετιζόμενος με Απαιτήσεις και Υποχρεώσεις που προκύπτουν από μία Μεμονωμένη Συναλλαγή» (εφαρμόζεται για ετήσιες περιόδους που ξεκινούν την ή μετά την 01/01/2023)**

Τον Μάιο του 2021, το IASB προέβη στην έκδοση στοχευμένων τροποποιήσεων στο ΔΛΠ 12 προκειμένου να προσδιορίσει πώς οι οικονομικές οντότητες θα πρέπει να χειρίζονται τον αναβαλλόμενο φόρο που προκύπτει από συναλλαγές όπως οι μισθώσεις και οι υποχρεώσεις αποδέσμευσης – συναλλαγές για τις οποίες οι οικονομικές οντότητες αναγνωρίζουν ταυτόχρονα μία απαίτηση και μία υποχρέωση. Σε συγκεκριμένες περιπτώσεις, οι οικονομικές οντότητες απαλλάσσονται από την αναγνώριση αναβαλλόμενου φόρου όταν αναγνωρίζουν απαιτήσεις ή υποχρεώσεις για πρώτη φορά. Οι τροποποιήσεις αποσαφηνίζουν ότι η εν λόγω απαλλαγή δεν έχει εφαρμογή και οι οικονομικές οντότητες απαιτείται να αναγνωρίζουν αναβαλλόμενο φόρο στις συναλλαγές αυτές. Η εταιρία θα εξετάσει την επίπτωση όλων των παραπάνω στις Χρηματοοικονομικές της Καταστάσεις, αν και δεν αναμένεται να έχουν καμία επίδραση. Τα ανωτέρω δεν έχουν υιοθετηθεί από την Ευρωπαϊκή Ένωση.

**3. Σημαντικές μεταβολές στα στοιχεία των Ενδιάμεσων Χρηματοοικονομικών Καταστάσεων**

Οι σημαντικότερες μεταβολές που εμφανίζονται στα στοιχεία της Κατάστασης Οικονομικής Θέσης και της Κατάστασης Συνολικών Εσόδων της περιόδου που έληξε την 30.6.2021 έχουν ως εξής:

**3.1 Μεταβολές Κατάστασης Οικονομικής Θέσης**

Το σύνολο του ενεργητικού της Εταιρείας την 30η Ιουνίου 2021 ανήλθε σε 36.283,46 χιλ. ευρώ έναντι 32.815,75 χιλ. ευρώ της 31.12.2020, παρουσιάζοντας αύξηση κατά ευρώ 3.467,71 χιλ. ευρώ ήτοι σε ποσοστό 10,57%.

Οι σημαντικότερες μεταβολές έχουν ως ακολούθως:

- Αύξηση των απαιτήσεων ποσού 1.744,77 χιλ. ευρώ, ήτοι ποσοστό 48,14%, οφειλόμενη κυρίως στην σημαντική αύξηση του κύκλου εργασιών (κατά 101,94% σε σχέση με την αντίστοιχη συγκρίσιμη περίοδο). Επισημαίνεται

**Εξαμηνιαία Οικονομική Έκθεση (1 Ιανουαρίου έως 30 Ιουνίου 2021)**

ότι ο κύκλος εργασιών του Α' εξαμήνου της τρέχουσας χρήσης 2021, έχει υπερκαλύψει ήδη κατά 10,94% τον κύκλο εργασιών όλης της χρήσης 2020 (1.1.- 31.12.2020).

- Αύξηση των αποθεμάτων ποσού 1.777,02 χιλ. ευρώ, ήτοι σε ποσοστό 69,15%, οφειλόμενη κατά κύριο λόγο στις αυξημένες ανάγκες αυτών για την κάλυψη των προς εκτέλεση εκκρεμών παραγγελιών του Β' εξαμήνου της τρέχουσας χρήσης 2021.
- Αύξηση των προμηθευτών και των συναφών υποχρεώσεων ποσού 2.742,49 χιλ. ευρώ, ήτοι σε ποσοστό 104,56%, οφειλόμενη κατά κύριο λόγο στις αυξημένες ανάγκες για την προμήθεια πρώτων υλών (αύξηση αποθεμάτων) απαραίτητων για την εκτέλεση των εκκρεμών παραγγελιών πελατών αλλά και των σχετικών προκαταβολών που έχουν ληφθεί από αυτούς.
- Αύξηση των λοιπών απαιτήσεων ποσού 804,29 χιλ. ευρώ, ήτοι σε ποσοστό 191,58%, οφειλόμενη κατά κύριο λόγο κυρίως στην ύπαρξη πιστωτικού υπόλοιπου ΦΠΑ ποσού 641,40 χιλ. ευρώ για το οποίο η Εταιρεία έχει ήδη αιτηθεί την επιστροφή του.
- Μείωση των ταμειακών διαθεσίμων ποσού 765,41 χιλ. ευρώ, ήτοι ποσοστό 26,11%, οφειλόμενη κατά κύριο λόγο στην εξόφληση τραπεζικών δανειακών αλλά και στην εξόφληση των αυξημένων λειτουργικών εξόδων λόγω αύξησης του κύκλου εργασιών.
- Μείωση των δανειακών υποχρεώσεων ποσού 352,25 χιλ. ευρώ ήτοι σε ποσοστό 6,73%, οφειλόμενη στην εξόφληση τόσο των μακροπρόθεσμων, όσο και των βραχυπρόθεσμων τραπεζικών υποχρεώσεων της Εταιρείας.

**3.2 Μεταβολές της Κατάστασης Συνολικών Εσόδων**

Ο κύκλος εργασιών της Εταιρείας διαμορφώθηκε σε 9,87 εκατ. ευρώ έναντι 4,89 εκατ. ευρώ την αντίστοιχη συγκρίσιμη περίοδο (Α' Εξάμηνο 2020) σημειώνοντας εκρηκτική αύξηση κατά 101,94%. Η αύξηση αυτή οφείλεται κυρίως στην υλοποίηση μέρους της σύμβασης με την «ΓΙΟΥΒΙ ΕΛΛΑΣ ΕΝΕΡΓΕΙΑΚΗ» συνολικού ποσού 4,62 εκατ. ευρώ κατά την διάρκεια του Α' εξαμήνου της τρέχουσας χρήσης.

Αύξηση σημείωσαν τα αποτελέσματα της Εταιρείας με τα μικτά κέρδη να διαμορφώνονται σε 1.965,13 χιλ. ευρώ έναντι 802,05 χιλ. ευρώ την αντίστοιχη συγκρίσιμη περίοδο, παρουσιάζοντας πολύ μεγάλη αύξηση κατά 145,01%, οφειλόμενη κυρίως στην αύξηση του κύκλου εργασιών.

Τα κέρδη προ φόρων, τόκων και αποσβέσεων (EBITDA) της Εταιρείας διαμορφώθηκαν σε 1.254,75 χιλ. ευρώ έναντι 367,64 χιλ. ευρώ την αντίστοιχη συγκρίσιμη περίοδο σημειώνοντας πολύ σημαντική αύξηση κατά 241,29%.

Τέλος, τα αποτελέσματα μετά από φόρους ανήλθαν σε κέρδη 631,16 χιλ. ευρώ έναντι ζημιών 70,76 χιλ. ευρώ την αντίστοιχη περίοδο της προηγούμενης χρήσης.

Η Διοίκηση της Εταιρείας, λαμβάνει μεν υπόψιν της ότι κατά την παρούσα χρονική στιγμή τόσο η παγκόσμια όσο και η ευρωπαϊκή οικονομία βρίσκονται αντιμέτωπες με τις συνέπειες της πανδημίας του κορωνοϊού, καθόσον δεν είναι δυνατόν να ποσοτικοποιηθούν οι επιπτώσεις της υγειονομικής κρίσης, αλλά και με μια σειρά από άλλες προκλήσεις και αβεβαιότητες, πλην όμως θεωρεί ότι με βάση και το ανεκτέλεστο των παραγγελιών της κατά τον χρόνο σύνταξης της παρούσης, το Β' εξάμηνο της τρέχουσας χρήσης δεν προβλέπεται να επηρεασθεί αρνητικά και αναμένεται να ακολουθήσει τους ρυθμούς και τις επιδόσεις του Α' εξαμήνου του 2021.

Σε κάθε περίπτωση όμως, η Διοίκηση της Εταιρείας, με μέγιστο αίσθημα ευθύνης, παρακολουθεί συστηματικά τις εξελίξεις και φροντίζει καθημερινά για τη λήψη των αναγκαίων μέτρων και την υιοθέτηση των διαδικασιών που

## Εξαμηνιαία Οικονομική Έκθεση (1 Ιανουαρίου έως 30 Ιουνίου 2021)

κρίνονται σκόπιμες και αναγκαίες, προκειμένου να διασφαλισθεί η απρόσκοπτη παραγωγική της λειτουργία και η επιχειρηματική της συνέχεια.

### 4. Οικονομικές πληροφορίες κατά τομέα

#### 4.1 Πρωτεύων τομέας πληροφόρησης – επιχειρηματικοί τομείς

Η Εταιρεία αναγνωρίζει δύο επιχειρηματικούς τομείς (μεταλλικές κατασκευές παντός τύπου και τομέας παραγωγής ηλεκτρικής ενέργειας (Φ/Σ)) ως τους λειτουργικούς της τομείς. Οι ανωτέρω λειτουργικοί τομείς είναι αυτοί που χρησιμοποιούνται από τη Διοίκηση της Εταιρείας για εσωτερικούς σκοπούς και οι στρατηγικές αποφάσεις της διοίκησης λαμβάνονται με βάση τα αναπροσαρμοσμένα λειτουργικά αποτελέσματα του κάθε παρουσιαζόμενου τομέα, τα οποία χρησιμοποιούνται για την μέτρηση της αποδοτικότητάς τους.

Παρακάτω παραθέτουμε ανάλυση αυτών των δύο (2) τομέων ως εξής:

Αποτελέσματα τομέα την 30/6/2021	Μεταλλικές κατασκευές παντός τύπου	Παραγωγή ηλεκτρικής ενέργειας (φωτοβολταϊκό πάρκο)	ΣΥΝΟΛΟ
<b>Πωλήσεις</b>			
Πωλήσεις σε εξωτερικούς πελάτες	9.696.944	169.526	9.866.470
Πωλήσεις σε άλλους τομείς	-	-	-
<b>Καθαρές πωλήσεις τομέα</b>	<b>9.696.944</b>	<b>169.526</b>	<b>9.866.470</b>
<b>Κέρδη εκμετάλλευσης</b>			
Κόστος υλικών/αποθεμάτων	(5.460.454)	-	(5.460.454)
Παροχές στο προσωπικό	(1.544.577)	(264)	(1.544.841)
Αποσβέσεις ενσώματων και άυλων περιουσιακών στοιχείων και απομείωση μη χρηματοοικονομικών περιουσιακών στοιχείων	(381.063)	(42.510)	(423.572)
Λοιπά έξοδα/έσοδα	(1.534.669)	(12.478)	(1.547.147)
<b>Λειτουργικό αποτέλεσμα τομέα</b>	<b>776.181</b>	<b>114.274</b>	<b>890.455</b>
<b>Αποτελέσματα τομέα την 30/6/2020</b>			
<b>Πωλήσεις</b>			
Πωλήσεις σε εξωτερικούς πελάτες	4.708.078	177.876	4.885.953
Πωλήσεις σε άλλους τομείς	-	-	-
<b>Καθαρές πωλήσεις τομέα</b>	<b>4.708.078</b>	<b>177.876</b>	<b>4.885.953</b>
<b>Κέρδη εκμετάλλευσης</b>			
Κόστος υλικών/αποθεμάτων	(2.113.606)	-	(2.113.606)
Παροχές στο προσωπικό	(1.393.861)	(266)	(1.394.128)
Αποσβέσεις ενσώματων και άυλων περιουσιακών στοιχείων και απομείωση μη χρηματοοικονομικών περιουσιακών στοιχείων	(374.385)	(42.510)	(416.895)
Λοιπά έξοδα/έσοδα	(948.677)	(7.182)	(955.859)
<b>Λειτουργικό αποτέλεσμα τομέα</b>	<b>(122.452)</b>	<b>127.918</b>	<b>5.466</b>
<b>Περιουσιακά στοιχεία τομέα την 30/6/2021</b>			
Περιουσιακά στοιχεία τομέα	21.920.102	936.184	22.856.286
Λοιπά περιουσιακά στοιχεία	70.157	-	70.157
Κυκλοφορούντα περιουσιακά στοιχεία	13.281.573	75.447	13.357.020
Μη κατανομημένα περιουσιακά στοιχεία	-	-	-
<b>Σύνολο περιουσιακών στοιχείων τομέα</b>	<b>35.271.832</b>	<b>1.011.631</b>	<b>36.283.463</b>
Απομειώσεις περιουσιακών στοιχείων τομέα	-	-	-
<b>Σύνολο υποχρεώσεων τομέα</b>	<b>12.943.177</b>	<b>14.836</b>	<b>12.958.013</b>

## Εξαμηνιαία Οικονομική Έκθεση (1 Ιανουαρίου έως 30 Ιουνίου 2021)

Περιουσιακά στοιχεία τομέα την 31/12/2020	Μεταλλικές κατασκευές παντός τύπου	Παραγωγή ηλεκτρικής ενέργειας (φωτοβολταϊκό πάρκο)	ΣΥΝΟΛΟ
Περιουσιακά στοιχεία τομέα	22.106.277	978.694	23.084.971
Λοιπά περιουσιακά στοιχεία	75.057	-	75.057
Κυκλοφορούντα περιουσιακά στοιχεία	9.570.386	85.339	9.655.725
Μη κατανεμημένα περιουσιακά στοιχεία	-	-	-
<b>Σύνολο περιουσιακών στοιχείων τομέα</b>	<b>31.751.720</b>	<b>1.064.033</b>	<b>32.815.753</b>
Απομειώσεις περιουσιακών στοιχείων τομέα	-	-	-
<b>Σύνολο υποχρεώσεων τομέα</b>	<b>10.155.153</b>	<b>26.404</b>	<b>10.181.557</b>

### 4.2 Δευτερεύων τομέας πληροφόρησης - γεωγραφικοί τομείς

Τα έσοδα από εξωτερικούς πελάτες καθώς και τα μη κυκλοφορούντα περιουσιακά στοιχεία της Εταιρείας με βάση την γεωγραφική τους κατανομή παρουσιάζονται συνοπτικά ως εξής:

	Πωλήσεις 30/6/2021	Πωλήσεις 30/6/2020	Μη κυκλοφορούντα περιουσιακά στοιχεία του ενεργητικού 30/6/2021	Μη κυκλοφορούντα περιουσιακά στοιχεία του ενεργητικού 30/6/2020
ΕΛΛΑΔΑ	9.315.845	2.432.245	22.926.442	23.404.822
ΡΟΥΜΑΝΙΑ	349.559	261.743	-	-
ΑΓΓΛΙΑ	375	2.091.116	-	-
ΔΑΝΙΑ	157.958	55.088	-	-
ΡΩΣΙΑ	28.899	39.063	-	-
ΑΥΣΤΡΑΛΙΑ	-	6.150	-	-
ΛΟΙΠΕΣ ΧΩΡΕΣ ΕΚΤΟΣ ΕΥΡΩΠΑΙΚΗΣ ΕΝΩΣΗΣ	4.368	550	-	-
ΛΟΙΠΕΣ ΧΩΡΕΣ ΕΝΤΟΣ ΕΥΡΩΠΑΙΚΗΣ ΕΝΩΣΗΣ	9.465	-	-	-
<b>ΣΥΝΟΛΟ</b>	<b>9.866.470</b>	<b>4.885.953</b>	<b>22.926.442</b>	<b>23.404.822</b>

Τα έσοδα της Εταιρείας στην Ευρώπη αλλά και εκτός ευρωπαϊκής ένωσης προκύπτουν με βάση το εσωτερικό σύστημα πληροφόρησης της Εταιρείας. Το σύστημα αυτό αποτελεί το βασικό σύστημα πληροφόρησης της Εταιρείας για σκοπούς εσωτερικών αναφορών.

Τα συνολικά ποσά που παρουσιάζονται στους λειτουργικούς τομείς της Εταιρείας συμφωνούν με τα βασικά χρηματοοικονομικά στοιχεία που παρουσιάζονται στις Χρηματοοικονομικές καταστάσεις ως εξής:

	30/6/2021	30/6/2020
<b>Έσοδα Τομέων</b>		
Συνολικά Έσοδα Τομέα	9.866.470	4.885.953
Λοιπά Έσοδα	-	-
<b>Έσοδα</b>	<b>9.866.470</b>	<b>4.885.953</b>
<b>Αποτελέσματα Τομέων</b>		
Συνολικά Αποτελέσματα Τομέα	890.455	5.466
Μη κατανεμημένα λειτουργικά έσοδα και έξοδα	-	-
<b>Λειτουργικά Αποτελέσματα</b>	<b>890.455</b>	<b>5.466</b>
Κέρδη/(Ζημιές) από αποτίμηση χρηματοοικονομικών στοιχείων αποτιμώμενων μέσω των αποτελεσμάτων	9	(117)
Χρηματοοικονομικό κόστος	(134.570)	(95.480)
Χρηματοοικονομικά έσοδα	662	145
<b>Κέρδη / (ζημιές) προ Φόρων Περιόδου</b>	<b>756.556</b>	<b>(89.985)</b>

## Εξαμηνιαία Οικονομική Έκθεση (1 Ιανουαρίου έως 30 Ιουνίου 2021)

Στοιχεία του ενεργητικού	30/6/2021	31/12/2020
Σύνολο στοιχείων του ενεργητικού παρουσιαζόμενων τομέων	36.283.463	32.815.753
<b>Στοιχεία του ενεργητικού κατάστασης Οικονομικής θέσης</b>	<b>36.283.463</b>	<b>32.815.753</b>

### 4.3 Ανάλυση εσόδων κατά κατηγορία

Οι πωλήσεις της Εταιρείας ταξινομημένες με βάση το μέγεθος (βάρους) των παραγομένων προϊόντων και κατά κατηγορία υπηρεσιών αναλύονται ως εξής:

	30/6/2021	30/6/2020
Κατασκευή προϊόντων ελαφρού βάρους και μέρη αυτών	869.340	806.758
Κατασκευή βαριών μεταλλικών προϊόντων και μέρη αυτών	360.072	516.452
Κατασκευή μεταλλικών μερών φωτοβολταϊκών συστημάτων	7.379.694	2.132.727
Παραγωγή ηλεκτρικής ενέργειας	169.526	177.876
Λοιπών αποθεμάτων	127.688	46.723
<b>Πωλήσεις Προϊόντων</b>	<b>8.906.320</b>	<b>3.680.536</b>
Επεξεργασία υλικών τρίτων	755.873	609.446
Λοιπές εργασίες παροχής υπηρεσιών	204.277	595.972
<b>Πωλήσεις υπηρεσιών</b>	<b>960.150</b>	<b>1.205.417</b>
<b>Πωλήσεις</b>	<b>9.866.470</b>	<b>4.885.953</b>

## 5. Επεξηγηματικές σημειώσεις επί των Ενδιάμεσων Χρηματοοικονομικών Καταστάσεων

### 5.1 Ιδιοχρησιμοποιούμενα ενσώματα πάγια στοιχεία

Τα οικόπεδα και τα κτίρια της Εταιρείας αποτιμώνται στην «εύλογη αξία» αυτών σύμφωνα με τα προβλεπόμενα από το ΔΛΠ 16. Με την εξαίρεση των αναφερομένων στην σημείωση 5.15, δεν υπάρχουν κατά τον χρόνο σύνταξης της παρούσης άλλες υποθήκες και προσημειώσεις, ή οποιαδήποτε άλλα εμπράγματα βάρη, επί των παγίων στοιχείων του ενεργητικού. Τα ενσώματα περιουσιακά στοιχεία αναλύονται ως εξής:

Ποσά σε € '	Οικόπεδα	Κτίρια	Μηχανολογικός εξοπλισμός & τεχνικές εγκαταστάσεις	Μεταφορικά μέσα	Έπιπλα και λοιπός εξοπλισμός	Ακίνητοποιήσεις υπό εκτέλεση	Σύνολο
Κόστος κτήσης την 1/1/2020	5.072.741	9.418.202	17.894.945	234.088	470.525	9.570	33.100.070
Μείον: Σωρευμένες αποσβέσεις	-	(304.965)	(11.993.266)	(202.349)	(373.785)	-	(12.874.364)
Καθαρή λογιστική αξία την 1/1/2020	5.072.741	9.113.237	5.901.679	31.740	96.740	9.570	20.225.706
Προσθήκες	-	79.885	88.363	-	9.788	74.921	252.957
Πωλήσεις / διαγραφές	-	-	(89.691)	-	(2.753)	-	(92.444)
Λοιπές κινήσεις	-	7.392	62.876	-	-	(70.268)	-
Αποσβέσεις χρήσης	-	(191.763)	(603.037)	(415)	(23.464)	-	(818.679)
Αποσβέσεις πωληθέντων / διαγραφέντων	-	-	27.996	-	2.753	-	30.749
Κόστος κτήσης την 31/12/2020	5.072.741	9.505.479	17.956.493	234.088	477.559	14.223	33.260.584
Μείον: Σωρευμένες αποσβέσεις	-	(496.728)	(12.568.307)	(202.763)	(394.496)	-	(13.662.294)
Καθαρή λογιστική αξία την 31/12/2020	5.072.741	9.008.750	5.388.187	31.325	83.063	14.223	19.598.290
Προσθήκες	-	-	153.039	-	11.408	101.212	265.659
Πωλήσεις / διαγραφές	-	-	(321.216)	-	-	-	(321.216)
Μεταφορές σε επενδυτικά ακίνητα	-	-	-	-	-	(24.095)	(24.095)
Λοιπές μεταφορές και κινήσεις	-	34.690	35.913	-	-	(70.603)	-
Αποσβέσεις χρήσης	-	(96.781)	(299.014)	(25)	(17.186)	-	(413.006)
Αποσβέσεις πωληθέντων / διαγραφέντων	-	-	246.225	-	-	-	246.225
Κόστος κτήσης την 30/6/2021	5.072.741	9.540.169	17.824.229	234.088	488.967	20.737	33.180.931
Μείον: Σωρευμένες αποσβέσεις	-	(593.509)	(12.621.096)	(202.788)	(411.682)	-	(13.829.075)
Καθαρή λογιστική αξία την 30/6/2021	5.072.741	8.946.660	5.203.133	31.300	77.285	20.737	19.351.856

## Εξαμηνιαία Οικονομική Έκθεση (1 Ιανουαρίου έως 30 Ιουνίου 2021)

Η τελευταία αποτίμηση των οικοπέδων και κτιρίων στην εύλογη αξία αυτών διενεργήθηκε την 31<sup>η</sup> Δεκεμβρίου 2018, βάσει μελέτης από ανεξάρτητο ορκωτό εκτιμητή και με την χρήση ως εκτιμητικής μεθόδου της συγκριτικής μεθόδου (Comparative Method ή Market Approach) με επίπεδο ιεράρχησης 2.

Η Διοίκηση της Εταιρείας εκτιμά ότι έκτοτε και ως σήμερα δεν έχουν μεταβληθεί σημαντικά οι αξίες αυτές, ώστε να υπάρχει ανάγκη για οιαδήποτε εκ νέου αποτίμηση.

### 5.2 Άυλα περιουσιακά στοιχεία

Τα άυλα περιουσιακά στοιχεία αναλύονται ως εξής:

Ποσά σε € '	Software	Τεχνογνωσία - τεχνολογία - Λοιπά	Σύνολο
Κόστος κτήσης την 1/1/2020	918.740	488.764	1.407.504
Μείον: Σωρευμένες αποσβέσεις	(809.229)	(370.889)	(1.180.117)
Καθαρή λογιστική αξία την 1/1/2020	109.511	117.875	227.386
Προσθήκες	5.073	-	5.073
Αποσβέσεις χρήσης	(11.627)	(6.150)	(17.777)
Κόστος κτήσης την 31/12/2020	923.813	488.764	1.412.577
Μείον: Σωρευμένες αποσβέσεις	(820.856)	(377.039)	(1.197.894)
Καθαρή λογιστική αξία την 31/12/2020	102.957	111.725	214.682
Προσθήκες	4.220	-	4.220
Αποσβέσεις χρήσης	(7.491)	(3.075)	(10.566)
Κόστος κτήσης την 30/6/2021	928.033	488.764	1.416.796
Μείον: Σωρευμένες αποσβέσεις	(828.347)	(380.114)	(1.208.461)
Καθαρή λογιστική αξία την 30/6/2021	99.686	108.650	208.336

Σημειώνεται ότι οι αμοιβές για χρήση δικαιωμάτων τεχνογνωσίας - τεχνολογίας κεφαλαιοποιούνται σύμφωνα με το ΔΛΠ 38 «Άυλα περιουσιακά στοιχεία» και καταχωρούνται στο κόστος απόκτησης αυτών. Τα δικαιώματα αυτά έχουν συγκεκριμένη διάρκεια ζωής και παρουσιάζονται στις Χρηματοοικονομικές καταστάσεις στο κόστος κτήσης μείον τις συσσωρευμένες αποσβέσεις και τυχόν απομειώσεις αυτών. Η απόσβεση υπολογίζεται σύμφωνα με τη σταθερή μέθοδο στην εκτιμώμενη διάρκεια ωφέλιμης ζωής η οποία καθορίστηκε στα 25 χρόνια.

### 5.3 Αποθέματα

Τα αποθέματα αναλύονται ως εξής:

Ποσά σε € '	30/6/2021	31/12/2020
Εμπορεύματα	15.327	11.827
Προϊόντα έτοιμα και ημιτελή, υποπροϊόντα και υπολείμματα	2.782.289	1.412.626
Πρώτες και βοηθητικές ύλες, αναλώσιμα υλικά, ανταλλακτικά και είδη συσκευασίας	1.549.160	1.145.306
<b>Σύνολο</b>	<b>4.346.776</b>	<b>2.569.759</b>

Η Εταιρεία δεν έχει ενεχυριασμένα αποθέματα. Το ποσό των αποθεμάτων (αναλώσεων) που αναγνωρίστηκε ως έξοδο κατά την διάρκεια του Α' εξαμήνου της τρέχουσας χρήσης 2021 και περιλαμβάνεται στο κόστος πωληθέντων ανήλθε στο ποσό των € 5.460.454 (Εξάμηνο 2020 € 2.113.606).



**Εξαμηνιαία Οικονομική Έκθεση (1 Ιανουαρίου έως 30 Ιουνίου 2021)****5.4 Απαιτήσεις από πελάτες και λοιπές εμπορικές απαιτήσεις**

Οι πελάτες και οι λοιπές εμπορικές απαιτήσεις της Εταιρείας αναλύονται ως εξής:

<i>Ποσά σε € ' </i>	<b>30/6/2021</b>	<b>31/12/2020</b>
Εμπορικές απαιτήσεις	5.492.481	3.487.361
Επιταγές εισπρακτέες	1.345.163	1.578.758
<b>Σύνολο εμπορικών απαιτήσεων</b>	<b>6.837.643</b>	<b>5.066.120</b>
Μείον : Προβλέψεις/απομειώσεις	(1.469.003)	(1.442.246)
<b>Σύνολο</b>	<b>5.368.641</b>	<b>3.623.873</b>

Το σύνολο των ανωτέρω απαιτήσεων θεωρείται πως είναι βραχυπρόθεσμης λήξης.

Εκτιμώντας σε διαρκή και συστηματική βάση την ανακτησιμότητα των βραχυπρόθεσμων απαιτήσεων από πελάτες, η Εταιρεία εξετάζει οποιαδήποτε αλλαγή στην πιστοληπτική ικανότητα και φερεγγυότητα των απαιτήσεων από την ημερομηνία που χορηγήθηκε η πίστωση ως την ημερομηνία κλεισίματος των Χρηματοοικονομικών καταστάσεων.

Η Διοίκηση της Εταιρείας πιστεύει ότι δεν χρειάζεται επιπλέον πρόβλεψη για επισφαλείς απαιτήσεις, από αυτήν που έχει ήδη διενεργηθεί. Η Διοίκηση θεωρεί ότι η λογιστική αξία των πελατών και λοιπών βραχυπρόθεσμων απαιτήσεων αντιπροσωπεύει την εύλογη αξία.

Η κίνηση της πρόβλεψης απομείωσης των πελατών και λοιπών εμπορικών απαιτήσεων έχει ως εξής:

<i>Ποσά σε € ' </i>	<b>30/6/2021</b>	<b>31/12/2020</b>
<b>Λογιστική αξία την έναρξη χρήσης</b>	<b>1.442.246</b>	<b>1.438.183</b>
Διενέργεια επιπλέον προβλέψεων στην περίοδο	26.756	4.063
Ανακτήσεις προβλέψεων στην περίοδο	-	-
<b>Λογιστική αξία στο τέλος της περιόδου</b>	<b>1.469.003</b>	<b>1.442.246</b>

**5.5 Λοιπές απαιτήσεις**

Οι λοιπές απαιτήσεις της Εταιρείας αναλύονται ως εξής:

<i>Ποσά σε € ' </i>	<b>30/6/2021</b>	<b>31/12/2020</b>
Λοιπές προκαταβολές	225.565	116.490
Λοιποί χρεώστες	324.052	198.060
Προκαταβολές στο προσωπικό	7.350	4.250
Απαιτήσεις από Ελληνικό Δημόσιο	54.350	48.865
Απαιτήσεις από Φ.Π.Α.	641.402	246.876
Αγορές υπό παραλαβή	166.114	-
<b>Σύνολο λοιπών απαιτήσεων</b>	<b>1.418.833</b>	<b>614.542</b>
Μείον: Πρόβλεψη υποτίμησης λοιπών χρεωστών	(194.723)	(194.723)
<b>Σύνολο λοιπών απαιτήσεων</b>	<b>1.224.110</b>	<b>419.819</b>

Το σύνολο των ανωτέρω απαιτήσεων θεωρείται πως είναι βραχυπρόθεσμης λήξης. Η εύλογη αξία αυτών των απαιτήσεων καθορίζεται ανεξάρτητα καθώς η λογιστική αξία θεωρείται πως προσεγγίζει την εύλογη αξία τους. Για

## Εξαμηνιαία Οικονομική Έκθεση (1 Ιανουαρίου έως 30 Ιουνίου 2021)

όλες τις λοιπές απαιτήσεις έχει πραγματοποιηθεί εκτίμηση των ενδείξεων για τυχόν απομείωσή τους. Ορισμένες από τις απαιτήσεις αυτές έχουν υποστεί απομείωση για τις οποίες έχει σχηματιστεί ισόποση πρόβλεψη ποσού € 194.723,22 (2020 € 194.723,22).

### 5.6 Λοιπά κυκλοφορούντα περιουσιακά στοιχεία

Τα λοιπά κυκλοφορούντα περιουσιακά στοιχεία αναλύονται ως εξής:

Ποσά σε € '	30/6/2021	31/12/2020
Εσοδα χρήσεως εισπρακτέα	209.973	75.835
Έξοδα επομένων χρήσεων	41.659	35.177
<b>Σύνολο λοιπών κυκλοφορούντων περιουσιακών στοιχείων</b>	<b>251.632</b>	<b>111.012</b>

Αναφορικά με τα έσοδα χρήσεως εισπρακτέα σημειώνεται ότι αφορούν σε απαιτήσεις για είσπραξη εγκριθείσας επιχορήγησης ποσού 66,00 χιλ. ευρώ, επιδοτήσεων ποσού 143,71 χιλ. ευρώ και λοιπών δεδουλευμένων εσόδων της περιόδου αναφοράς ποσού 0,26 χιλ. ευρώ.

### 5.7 Αναβαλλόμενες φορολογικές υποχρεώσεις

Οι αναβαλλόμενοι φόροι υπολογίζονται επί των προσωρινών διαφορών, σύμφωνα με την μέθοδο της υποχρέωσης, με τη χρησιμοποίηση των φορολογικών συντελεστών που ισχύουν κατά την ημερομηνία σύνταξης των Χρηματοοικονομικών Καταστάσεων. Σύμφωνα με τις διατάξεις του Ν. 4172/2013 όπως αυτός ισχύει με τις διατάξεις του άρθρου 120 του Ν.4799/2021, ο φορολογικός συντελεστής κερδών για την τρέχουσα χρήση είναι 22%.

Η αναβαλλόμενη φορολογία έχει υπολογισθεί λαμβάνοντας υπόψη τον συντελεστή αυτό.

Οι αναβαλλόμενες φορολογικές απαιτήσεις/υποχρεώσεις όπως προκύπτουν από τις σχετικές προσωρινές φορολογικές διαφορές έχουν ως εξής:

Ποσά σε € '	30/6/2021		31/12/2020	
	Απαιτήσεις	Υποχρεώσεις	Απαιτήσεις	Υποχρεώσεις
Ενσώματες Ακίνητοποιήσεις	-	1.572.800	-	1.738.560
Επενδυτικά ακίνητα	-	70.602	-	77.021
Άυλα στοιχεία ενεργητικού	5.753	-	4.053	-
Λοιπές επενδύσεις	16.009	-	17.464	-
Αποθέματα	1.945	-	2.647	-
Εμπορικές απαιτήσεις	248.681	-	267.119	-
Παροχές προσωπικού	78.924	-	83.758	-
Επιχορηγήσεις	109.406	-	129.606	-
Λοιπά	-	26.819	-	28.057
Χρηματοοικονομικά στοιχεία στην εύλογη αξία	7.423	-	8.100	-
Αναγνώριση φορολογικής ζημιάς	534.667	-	738.532	-
<b>Αναβαλλόμενη φορολογική απαίτηση/(υποχρέωση)</b>	<b>1.002.808</b>	<b>1.670.221</b>	<b>1.251.279</b>	<b>1.843.638</b>
<b>Υπόλοιπο απαίτησης/ (υποχρέωσης)</b>		<b>(667.413)</b>		<b>(592.358)</b>

Οι αναβαλλόμενες φορολογικές απαιτήσεις που προκύπτουν από αχρησιμοποίητες φορολογικές ζημιές προς συμψηφισμό σε μελλοντικές χρήσεις αναγνωρίζονται μόνον εφόσον είναι πιθανόν ότι θα συμψηφιστούν με μελλοντικά φορολογικά κέρδη.

Η Εταιρεία έχει υπολογίσει αναβαλλόμενη φορολογική απαίτηση ποσού 534,67 χιλ. ευρώ επί των αναγνωριζόμενων φορολογικών ζημιών συνολικού ποσού 2,43 εκατ. ευρώ, καθώς με βάση το επιχειρηματικό πλάνο (business plan) που έχει καταρτίσει, κρίνει ότι υπάρχει δυνατότητα συμψηφισμού των φορολογικών ζημιών της με επαρκή φορολογητέα κέρδη.

## Εξαμηνιαία Οικονομική Έκθεση (1 Ιανουαρίου έως 30 Ιουνίου 2021)

Ο αναβαλλόμενος φόρος ο οποίος καταχωρήθηκε στα αποτελέσματα στην διάρκεια της περιόδου αναφοράς και της αντίστοιχης περυσινής αναλύεται ως εξής:

Ποσά σε € '	1/1-30/6/2021		1/1-30/6/2020	
	Έξοδα	Έσοδα	Έξοδα	Έσοδα
Ενσώματες Ακίνητοποιήσεις	-	20.881	-	13.915
Επενδυτικά ακίνητα	-	-	-	-
Άυλα στοιχεία ενεργητικού	-	2.038	-	1.782
Λοιπές επενδύσεις	-	-	-	-
Αποθέματα	481	-	-	2.006
Εμπορικές απαιτήσεις	-	3.822	-	4.713
Παροχές προσωπικού	-	2.145	-	2.535
Επιχορηγήσεις	9.400	-	8.642	-
Λοιπά	-	-	-	-
Χρηματοοικονομικά στοιχεία στην εύλογη αξία	2	-	-	28
Αναγώριση φορολογικής ζημιάς	180.706	-	-	2.886
Επίδραση από μεταβολή φορολογικού συντελεστή	-	36.312	-	-
<b>Σύνολο</b>	<b>190.589</b>	<b>65.197</b>	<b>8.642</b>	<b>27.866</b>
<b>Αναβαλλόμενος φόρος ( Έξοδο)/ Έσοδο</b>		<b>(125.392)</b>		<b>19.225</b>

Σημειώνεται ότι με βάση τις διατάξεις του ν. 4799/2021 ( Φ.Ε.Κ. Α'78/18.05.2021 ) από τη χρήση 2021 και εφεξής ο συντελεστής φορολογίας εισοδήματος ανέρχεται σε 22%. Η αναβαλλόμενη φορολογία, με βάση το ως άνω ισχύον κανονιστικό πλαίσιο, έχει υπολογισθεί λαμβάνοντας υπόψη τον συντελεστή αυτόν (22%).

### 5.8 Υποχρεώσεις παροχών προσωπικού λόγω εξόδου από την υπηρεσία

Σύμφωνα με την Ελληνική εργατική νομοθεσία οι εργαζόμενοι δικαιούνται αποζημίωση στην περίπτωση απόλυσης ή συνταξιοδότησής τους, το ύψος της οποίας ποικίλει ανάλογα με τον μισθό, τα έτη υπηρεσίας και τον τρόπο της αποχώρησης (απόλυση ή συνταξιοδότηση) του εργαζομένου. Υπάλληλοι που παραιτούνται ή απολύονται αιτιολογημένα δεν δικαιούνται αποζημίωση. Η πληρωτέα αποζημίωση σε περίπτωση συνταξιοδότησης ισούται με το 40% της αποζημίωσης που θα ελάμβαναν σε περίπτωση αναίτιας απόλυσης.

Η Εταιρεία χρεώνει στα αποτελέσματα για δεδουλευμένες παροχές σε κάθε χρήση με αντίστοιχη αύξηση της συνταξιοδοτικής υποχρέωσης. Οι πληρωμές παροχών που διενεργούνται στους συνταξιοδοτούμενους κάθε χρήση χρεώνονται έναντι αυτής της υποχρέωσης.

Η κίνηση των υποχρεώσεων για παροχές στο προσωπικό έχει ως εξής:

Ποσά σε € '	30/6/2021	31/12/2020
<b>Υποχρεώσεις Κατάστασης οικονομικής θέσης έναρξης</b>	<b>352.700</b>	<b>332.806</b>
Συνταξιοδοτικές παροχές	9.752	18.878
Ποσό που καταχωρείται απευθείας στα Ίδια Κεφάλαια	-	1.016
<b>Σύνολο</b>	<b>362.452</b>	<b>352.700</b>

Οι μεταβολές στην καθαρή υποχρέωση έχουν αναλυτικά ως κάτωθι:

Ποσά σε € '	30/6/2021	31/12/2020
Καθαρή υποχρέωση στην αρχή της χρήσης	352.700	332.806
Αναλογιστικά κέρδη / (ζημίες)	-	1.016
Κόστος (αποτέλεσμα) Διακανονισμών	-	749
Δαπάνη προς καταχώρηση στην κατάσταση αποτελεσμάτων	11.600	21.127
Παροχές πληρωθείσες εντός του τρέχοντος έτους	(1.848)	(2.998)
<b>Καθαρή υποχρέωση στην λήξη της χρήσης</b>	<b>362.452</b>	<b>352.700</b>

## Εξαμηνιαία Οικονομική Έκθεση (1 Ιανουαρίου έως 30 Ιουνίου 2021)

Η ανάλυση των ποσών που καταχωρήθηκαν στην κατάσταση αποτελεσμάτων της τρέχουσας περιόδου και της αντίστοιχης περυσινής έχουν ως εξής :

Ποσά σε € '	1/1-30/6/2021	1/1-30/6/2020
Κόστος τρέχουσας απασχόλησης	10.341	8.979
Χρηματοοικονομικό κόστος	1.259	1.585
Παροχές που πληρώθηκαν από τον εργοδότη	(1.848)	-
<b>Σύνολο</b>	<b>9.752</b>	<b>10.564</b>

### 5.9 Κρατικές επιχορηγήσεις παγίων

Η κίνηση των επιχορηγήσεων παγίων έχει ως εξής:

Ποσά σε € '	Κίνηση επιχορηγήσεων	Σύνολο
<b>Λογιστική αξία την 1/1/2020</b>	<b>807.996</b>	<b>807.996</b>
Εισπράξεις κατά την διάρκεια της χρήσης	-	-
Μεταφορά αποσβέσεων στα αποτελέσματα χρήσης	(109.441)	(109.441)
<b>Λογιστική αξία την 31/12/2020</b>	<b>698.556</b>	<b>698.556</b>
Καταχώρηση απαίτησης από επενδυτικό πρόγραμμα	13.600	13.600
Μεταφορά αποσβέσεων στα αποτελέσματα περιόδου	(59.296)	(59.296)
<b>Λογιστική αξία την 30/6/2021</b>	<b>652.859</b>	<b>652.859</b>

Τα αναπόσβεστα υπόλοιπα των επιχορηγήσεων θα ωφελήσουν τα αποτελέσματα των επόμενων χρήσεων.

### 5.10 Δανειακές υποχρεώσεις

Οι δανειακές υποχρεώσεις τόσο οι μακροπρόθεσμες όσο και οι βραχυπρόθεσμες αναλύονται στον επόμενο πίνακα:

Ποσά σε € '	30/6/2021	31/12/2020
Μακροπρόθεσμος Τραπεζικός δανεισμός	1.845.000	2.172.528
Λοιπός μακροπρόθεσμος δανεισμός	181.100	156.374
<b>Σύνολο (α)</b>	<b>2.026.100</b>	<b>2.328.902</b>
<b>Ποσά σε € '</b>	<b>30/6/2021</b>	<b>31/12/2020</b>
Τραπεζικός δανεισμός	2.326.274	2.581.932
Μακροπρόθεσμες υποχρεώσεις πληρωτέες στην επόμενη χρήση	526.005	319.798
<b>Σύνολο (β)</b>	<b>2.852.280</b>	<b>2.901.730</b>
<b>Συνολικός δανεισμός (α) + (β)</b>	<b>4.878.380</b>	<b>5.230.632</b>

Οι ημερομηνίες λήξης του συνόλου των δανείων της Εταιρείας είναι οι εξής:



## Εξαμηνιαία Οικονομική Έκθεση (1 Ιανουαρίου έως 30 Ιουνίου 2021)

Ποσά σε € '

### Δανεισμός την 30/6/2021

	2 έτη και λιγότερο	Μεταξύ 2 και 5 ετών	Άνω των 5 ετών	Σύνολο
Σύνολο μακροπρόθεσμων δανείων	1.157.230	1.394.875	-	2.552.105
Σύνολο βραχυπρόθεσμων δανείων	2.326.274	-	-	2.326.274
<b>Σύνολο</b>	<b>3.483.504</b>	<b>1.394.875</b>	<b>-</b>	<b>4.878.380</b>

### Δανεισμός την 31/12/2020

	2 έτη και λιγότερο	Μεταξύ 2 και 5 ετών	Άνω των 5 ετών	Σύνολο
Σύνολο μακροπρόθεσμων δανείων	1.088.700	1.560.000	-	2.648.700
Σύνολο βραχυπρόθεσμων δανείων	2.581.932	-	-	2.581.932
<b>Σύνολο</b>	<b>3.670.632</b>	<b>1.560.000</b>	<b>-</b>	<b>5.230.632</b>

### 5.11 Προμηθευτές και συναφείς υποχρεώσεις

Η ανάλυση των υπολοίπων των προμηθευτών και των λοιπών υποχρεώσεων έχει ως εξής:

Ποσά σε € '

	30/6/2021	31/12/2020
Προμηθευτές	4.581.838	2.331.983
Επιταγές πληρωτέες (μεταχρονολογημένες)	-	7.844
Προκαταβολές πελατών	783.473	282.995
<b>Σύνολο</b>	<b>5.365.311</b>	<b>2.622.822</b>

Όλες οι υποχρεώσεις είναι βραχυπρόθεσμες και ως εκ τούτου δεν απαιτείται προεξόφληση κατά την ημερομηνία σύνταξης των Ενδιάμεσων Χρηματοοικονομικών Καταστάσεων.

### 5.12 Λοιπές βραχυπρόθεσμες υποχρεώσεις

Ακολουθεί ανάλυση των λοιπών βραχυπρόθεσμων υποχρεώσεων:

Ποσά σε € '

	30/6/2021	31/12/2020
Μισθοί και ημερομίσθια πληρωτέα	127.834	118.771
Ασφαλιστικοί οργανισμοί	71.946	145.166
Μερίσματα πληρωτέα	13.104	13.104
Δεδουλευμένα έξοδα	193.357	45.606
Λοιπές βραχυπρόθεσμες υποχρεώσεις	920.908	636.308
Λοιποί μεταβατικοί λογαριασμοί	1.595	-
<b>Σύνολο υποχρεώσεων</b>	<b>1.348.423</b>	<b>977.644</b>

### 5.13 Κέρδη ανά μετοχή

Για τον προσδιορισμό των κερδών ανά μετοχή χρησιμοποιήθηκε ο σταθμισμένος μέσος όρος επί του συνόλου των μετοχών (κοινές μετοχές).

Ποσά σε € '

	1/1-30/6/2021	1/1-30/6/2020
Αποτελέσματα περιόδου μετά από φόρους	631.164	(70.761)
Σταθμισμένος αριθμός μετοχών	10.500.000	10.500.000
<b>Βασικά κέρδη ανά μετοχή (€/μετοχή)</b>	<b>0,0601</b>	<b>(0,0067)</b>

ΣΟΛ Crowe

**5.14 Μερίσματα**

Με βάση την ελληνική νομοθεσία και ειδικότερα το άρθρο 161 του ν. 4548/2018, το ελάχιστο μέρισμα ορίζεται σε ποσοστό τριάντα πέντε τοις εκατό (35%) των καθαρών κερδών, μετά την αφαίρεση των κρατήσεων για σχηματισμό τακτικού αποθεματικού και των λοιπών πιστωτικών κονδυλίων της κατάστασης αποτελεσμάτων που δεν προέρχονται από πραγματοποιημένα κέρδη. Μη διανομή του ελάχιστου μερίσματος επιτρέπεται μόνο με απόφαση της Γενικής Συνέλευσης, που λαμβάνεται με την αυξημένη απαρτία των παραγράφων 3 και 4 του άρθρου 130 και πλειοψηφία ογδόντα τοις εκατό (80%) του εκπροσωπούμενου στη Συνέλευση κεφαλαίου.

Σύμφωνα με τα ανωτέρω, αλλά κυρίως εξαιτίας της υγειονομικής κρίσης που πλήττει τον πλανήτη συνεπεία της πανδημίας και των επιπτώσεων αυτής που ήταν εμφανή στη χρήση 2020 και της συνακόλουθης αβεβαιότητας που κρατεί και για την τρέχουσα χρήση 2021, η Ετήσια Τακτική Γενική Συνέλευση των μετόχων της Εταιρείας που έλαβε χώρα στις 29 Ιουνίου 2021, μετά από πρόταση της Διοίκησης αποφάσισε τη μη διανομή οιαδήποτε μερίσματος προς τους μετόχους, με σκοπό την ενίσχυση της κεφαλαιακής θωράκισης της Εταιρείας.

**5.15 Εμπράγματα Βάρη**

Επί των περιουσιακών στοιχείων της Εταιρείας, υφίστανται την 30.6.2021 τα ακόλουθα βάρη (προσημειώσεις υποθήκης) συνολικού ποσού **επτά εκατομμυρίων οκτακοσίων χιλιάδων (7.800.000) Ευρώ** και ειδικότερα :

**1.** Επί ακινήτων της Εταιρείας και ειδικότερα επί όμορων συνεχόμενων αγροτεμαχίων συνολικής επιφανείας 46.709,58 τ.μ., τα οποία βρίσκονται στη θέση «(ΠΡΑΡ) ΠΟΥΡΝΑΡΙ-ΜΟΥΣΤΑΚΙ» της κτηματικής περιφέρειας του Δήμου Ασπροπύργου Αττικής (νυν Καλλικρατικός Δήμος Ασπροπύργου, Δημοτική Ενότητα Ασπροπύργου, Περιφερειακή Ενότητα Δυτικής Αττικής, Περιφέρεια Αττικής), μετά των πάσης φύσεως κτισμάτων επ' αυτών, ανεγερθέντων ή ανεγερθησομένων, υφισταμένων ή μελλοντικών, υφίστανται την 30.06.2021 υπέρ της Ανώνυμης Τραπεζικής Εταιρείας με την επωνυμία «Εθνική Τράπεζα της Ελλάδος Α.Ε.» τα ακόλουθα εμπράγματα βάρη (προσημειώσεις υποθήκης), συνολικού ποσού **πέντε εκατομμυρίων εξακοσίων χιλιάδων (5.600.000,00) Ευρώ**, και αναλυτικότερα:

**(α)** προσημείωση υποθήκης Α' τάξεως, ποσού δύο εκατομμυρίων πεντακοσίων χιλιάδων Ευρώ (2.500.000,00) Ευρώ, πλέον τόκων και εξόδων, η οποία ενεγράφη, δυνάμει της με αριθμό 8019Σ/28.03.2012 απόφασης του Μονομελούς Πρωτοδικείου Αθηνών (Διαδικασία Ασφαλιστικών Μέτρων), για την εξασφάλιση απαιτήσεως της ως άνω Τραπεζικής Εταιρείας απορρέουσας από Κοινό Ομολογιακό Δάνειο ποσού δύο εκατομμυρίων (2.000.000,00) Ευρώ. Σημειώνεται ότι καθώς η ασφαλιζόμενη δια της εν λόγω προσημειώσεως απαίτηση έχει εξοφληθεί, έχει ήδη ξεκινήσει η διαδικασία άρσεως (ανάκλησης) του εν λόγω εμπράγματος βάρους, σε σχέση με την απαίτηση αυτή και παράλληλα μεταρρύθμιση αυτού, ώστε να καλυφθεί η τρέχουσα χρηματοδότηση της Εταιρείας.

**(β)** προσημείωση υποθήκης Β' τάξεως, ποσού δύο εκατομμυρίων εκατό χιλιάδων (2.100.000,00) Ευρώ, πλέον τόκων και εξόδων, η οποία ενεγράφη, δυνάμει της με αριθμό 6701Σ/02.07.2013 απόφασης του Ειρηνοδικείου Αθηνών (Διαδικασία Ασφαλιστικών Μέτρων), για την εξασφάλιση των πάσης φύσεως απαιτήσεων της ως άνω Τραπεζικής Εταιρείας που απορρέουν από την με αριθμό 1127023758/11.03.2013 σύμβαση παροχής πιστώσεως με ανοικτό (αλληλόχρεο) λογαριασμό, δυνάμει της οποίας χορηγήθηκε προς την Εταιρεία πίστωση μέχρι του ποσού των δύο εκατομμυρίων τετρακοσίων χιλιάδων Ευρώ (2.400.000,00 €), και αφορά και στο ληφθέν υπό της Εταιρείας δάνειο 1,75 εκ. Ευρώ, και

**(γ)** προσημείωση υποθήκης ποσού ενός εκατομμυρίου (1.000.000,00) Ευρώ, πλέον τόκων και εξόδων, η οποία ενεγράφη, δυνάμει της με αριθμό 4570Σ/20.12.2019 απόφασης του Ειρηνοδικείου Αθηνών (Διαδικασία Ασφαλιστικών Μέτρων), για την εξασφάλιση των πάσης φύσεως απαιτήσεων της ως άνω Τραπεζικής Εταιρείας που απορρέουν από την με αριθμό 1127023758/11.03.2013 σύμβαση παροχής πιστώσεως με ανοικτό (αλληλόχρεο) λογαριασμό, δυνάμει

**Εξαμηνιαία Οικονομική Έκθεση (1 Ιανουαρίου έως 30 Ιουνίου 2021)**

της οποίας χορηγήθηκε προς την Εταιρεία πίστωση μέχρι του ποσού των δύο εκατομμυρίων τετρακοσίων χιλιάδων (2.400.000,00) Ευρώ και την ταυτάριθμη αυτής συμπληρωματική σύμβαση – πρόσθετη πράξη αύξησης του ορίου της με αριθμό 1127023758/01001/08.04.2014, δυνάμει της οποίας χορηγήθηκε προς την Εταιρεία πίστωση μέχρι του ποσού του ενός εκατομμυρίου εξακοσίων χιλιάδων (1.600.000,00) Ευρώ και ως εκ τούτου χορηγήθηκε προς την Εταιρεία συνολική πίστωση μέχρι του ποσού των τεσσάρων εκατομμυρίων (4.000.000,00) Ευρώ.

Η ως άνω προσημείωση υποθήκης καταχωρήθηκε στο Βιβλίο του Κτηματολογικού Γραφείου Αχαρνών την 23.01.2020 με αριθμό καταχώρησης 393.

**2. Επί ακινήτων της Εταιρείας και ειδικότερα α) επί ενός γηπέδου, με όλα τα συστατικά, μέρη, παραρτήματα και παρακολουθήματά του εν γένει, επιφανείας 26.040,55 τ.μ. που βρίσκεται στη θέση «ΠΡΑΡΙ - ΜΟΥΣΤΑΚΙ, της Δημοτικής Κοινότητας και Δημοτικής Ενότητας Άνω Λιοσίων, του Δήμου Φυλής, της Περιφερειακής Ενότητας Δυτικής Αττικής, της Περιφέρειας Αττικής, στην εκτός σχεδίου περιοχή του (πρώην) Δήμου Άνω Λιοσίων, εκτός Γενικού Πολεοδομικού Σχεδιασμού και εντός των ορίων τοπογραφικού διαγράμματος υλοποίησης ΕΜ περιοχής, επί της Λεωφόρου ΝΑΤΟ, και β) επί ενός ενιαίου αγροτεμαχίου, με όλα τα συστατικά, μέρη, παραρτήματα και παρακολουθήματα του εν γένει, επιφανείας 12.573,06 τ.μ. που βρίσκονται στη θέση «ΠΡΑΡΙ ΜΟΥΣΤΑΚΙ», της Δημοτικής Κοινότητας και Δημοτικής Ενότητας Ασπροπύργου, του Δήμου Ασπροπύργου, της Περιφερειακής Ενότητας Δυτικής Αττικής, της Περιφέρειας Αττικής, εκτός σχεδίου πόλεως, υφίστανται την 30.06.2021 υπέρ της Ανώνυμης Τραπεζικής Εταιρείας «Τράπεζα Eurobank Ergasias Ανώνυμη Εταιρεία», τα ακόλουθα εμπράγματα βάρη (προσημειώσεις υποθήκης), συνολικού ποσού **δύο εκατομμυρίων διακοσίων χιλιάδων (2.200.000,00) Ευρώ**, και αναλυτικότερα:**

**(α)** προσημείωση υποθήκης Α' τάξεως ποσού ενός εκατομμυρίου διακοσίων χιλιάδων (1.200.000,00) Ευρώ, πλέον τόκων και εξόδων, η οποία ενεγράφη, δυνάμει της με αριθμό 1444Σ/06.04.2015 αποφάσεως του Ειρηνοδικείου Αθηνών (Διαδικασία Ασφαλιστικών Μέτρων), για την εξασφάλιση των πάσης φύσεως απαιτήσεων της ως άνω Τραπεζικής Εταιρείας που απορρέουν από την με αριθμό 1830/23.12.2014 σύμβαση δανείου προοριζόμενου για την αγορά πάγιου εξοπλισμού και γενικότερων αναγκών κεφαλαίου κίνησης, δυνάμει της οποίας χορηγήθηκε προς την Εταιρεία πίστωση μέχρι του ποσού του ενός εκατομμυρίου (1.000.000,00) Ευρώ. Η ως άνω προσημείωση υποθήκης καταχωρήθηκε στα Βιβλία Υποθηκών του Υποθηκοφυλακείου Αχαρνών Αττικής στον τόμο 305 με αριθμό 83, και

**(β)** προσημείωση υποθήκης Β' τάξεως ποσού ενός εκατομμυρίου (1.000.000,00) Ευρώ, πλέον τόκων και εξόδων, η οποία ενεγράφη, δυνάμει της με αριθμό 3164Σ/13.11.2015 αποφάσεως του Ειρηνοδικείου Αθηνών (Διαδικασία Ασφαλιστικών Μέτρων), για την εξασφάλιση των πάσης φύσεως απαιτήσεων της ως άνω Τραπεζικής Εταιρείας που απορρέουν από: (i) την με αριθμό 1830/23.12.2014 σύμβαση δανείου προοριζόμενου για την αγορά πάγιου εξοπλισμού και γενικότερων αναγκών κεφαλαίου κίνησης, δυνάμει της οποίας χορηγήθηκε προς την Εταιρεία πίστωση μέχρι του ποσού των ενός εκατομμυρίου (1.000.000,00) Ευρώ και (ii) την με αριθμό 1829/23.12.2014 σύμβαση παροχής πιστώσεως με ανοιχτό (αλληλόχρεο) λογαριασμό, δυνάμει της οποίας χορηγήθηκε προς την Εταιρεία πίστωση μέχρι του ποσού του ενός εκατομμυρίου επτακοσίων χιλιάδων (1.700.000,00) Ευρώ.

**5.16 Επίδικες ή υπό διαιτησία διαφορές**

Δεν υπάρχουν επίδικες ή υπό διαιτησία διαφορές καθώς και αποφάσεις δικαστικών ή διαιτητικών οργάνων που έχουν ή ενδέχεται να έχουν σημαντική επίπτωση στην οικονομική κατάσταση ή λειτουργία της Εταιρείας.

**5.17 Δεσμεύσεις από λειτουργικές μισθώσεις**

Δεν υπάρχουν υποχρεώσεις από λειτουργικές μισθώσεις.

**ΣΟΛ**  
**ALCOWE**

**Εξαμηνιαία Οικονομική Έκθεση (1 Ιανουαρίου έως 30 Ιουνίου 2021)****5.18 Λοιπές ενδεχόμενες υποχρεώσεις και ενδεχόμενες απαιτήσεις**

Η Εταιρεία έχει ενδεχόμενες υποχρεώσεις και απαιτήσεις σε σχέση με Τράπεζες, λοιπές εγγυήσεις και άλλα θέματα που προκύπτουν στα πλαίσια της συνήθους δραστηριότητάς της, που αναλύονται ως εξής:

<b>Ποσά σε € '</b>	<b>30/6/2021</b>	<b>31/12/2020</b>
Εγγυητικές για εξασφάλιση υποχρεώσεων καλής εκτέλεσης συμβάσεων με πελάτες	1.666.911	-
Εγγυήσεις για εξασφάλιση συμβατικών υποχρεώσεων πιστωτών-προμηθευτών	8.000	8.000
<b>Σύνολο</b>	<b>1.674.911</b>	<b>8.000</b>
<b>Απαιτήσεις</b>		
<b>Ποσά σε € '</b>	<b>30/6/2021</b>	<b>31/12/2020</b>
Εγγυητικές για εξασφάλιση απαιτήσεων πελατών εις χείρας	2.017.573	-
Εγγυητικές Τραπέζης για εξασφάλιση απαιτήσεων πελατών εις χείρας	4.584.895	889.083
<b>Σύνολο</b>	<b>6.602.468</b>	<b>889.083</b>

**5.19 Ανέλεγκτες φορολογικά χρήσεις**

Από την χρήση 2011 και μετά, οι Ελληνικές Ανώνυμες Εταιρίες και οι Εταιρείες Περιορισμένης Ευθύνης των οποίων οι Ετήσιες Χρηματοοικονομικές τους καταστάσεις ελέγχονται υποχρεωτικά από νόμιμους ελεγκτές και ελεγκτικά γραφεία εγγεγραμμένα στα δημόσια μητρώα του ν. 3693/2008, υποχρεούνται (και πλέον δύνανται) να λαμβάνουν «Ετήσιο Πιστοποιητικό» που προβλέπεται πλέον στο άρθρο 65Α του Ν.4174/2013, το οποίο εκδίδεται μετά από φορολογικό έλεγχο που διενεργείται από τον ίδιο Νόμιμο Ελεγκτή ή ελεγκτικό γραφείο που ελέγχει τις Ετήσιες Χρηματοοικονομικές καταστάσεις.

Στα πλαίσια αυτά, η Εταιρεία ελέγχθηκε φορολογικά για τις χρήσεις 2011 έως 2019 σύμφωνα με τις ανωτέρω διατάξεις και χορηγήθηκαν προς την Εταιρεία τα σχετικά φορολογικά πιστοποιητικά με συμπέρασμα χωρίς επιφύλαξη.

Για τη χρήση 2020 η Εταιρεία έχει υπαχθεί στο φορολογικό έλεγχο των Ορκωτών Ελεγκτών Λογιστών, και το σχετικό φορολογικό πιστοποιητικό προβλέπεται να χορηγηθεί μετά την δημοσίευση των Ενδιάμεσων Οικονομικών Καταστάσεων. Η Διοίκηση δεν αναμένει να προκύψουν φορολογικές υποχρεώσεις πέραν από αυτές που καταχωρήθηκαν και απεικονίσθηκαν στις Χρηματοοικονομικές καταστάσεις.

Σημειώνεται ότι κατ' εφαρμογή σχετικών φορολογικών διατάξεων: α) της παρ. 1 του άρθρου 84 του Ν. 2238/1994 (ανέλεγκτες υποθέσεις φορολογίας εισοδήματος), β) της παρ. 1 του άρθρου 57 του Ν. 2859/2000 (ανέλεγκτες υποθέσεις Φ.Π.Α. και γ) της παρ. 5 του άρθρου 9 του Ν. 2523/1997 (επιβολή προστίμων για υποθέσεις φορολογίας εισοδήματος), και σε συνέχεια σχετικών προς τούτο αποφάσεων που εξεδόθησαν από το Συμβούλιο της Επικρατείας, το δικαίωμα του Δημοσίου για την επιβολή του φόρου για τις χρήσεις μέχρι και το 2014 έχει παραγραφεί μέχρι την 31.12.2020, με την επιφύλαξη ειδικών ή εξαιρετικών διατάξεων που τυχόν προβλέπουν μεγαλύτερη προθεσμία παραγραφής και υπό τις προϋποθέσεις που αυτές ορίζουν.

**5.20 Αριθμός απασχολούμενου προσωπικού**

Ο αριθμός του απασχολούμενου προσωπικού την 30<sup>η</sup> Ιουνίου του 2021 και την 30<sup>η</sup> Ιουνίου του 2020 αντίστοιχα είναι:

	<b>30/6/2021</b>	<b>30/6/2020</b>
Υπάλληλοι	28	27
Εργατοτεχνικό προσωπικό	90	91
<b>Σύνολο</b>	<b>118</b>	<b>118</b>

**ΣΟΛ**  
A Crowe

**5.21 Επιχορηγήσεις**

Με την υπ' αριθμ. 6481/2143/A3/15.10.2018 απόφαση του Υπουργείου Οικονομίας & Ανάπτυξης εντάχθηκε και εγκρίθηκε, στα πλαίσια της Δράσης «ΠΟΙΟΤΙΚΟΣ ΕΚΣΥΓΧΡΟΝΙΣΜΟΣ» του Ε.Π. Ανταγωνιστικότητα, Επιχειρηματικότητα και Καινοτομία, ΕΣΠΑ 2014-2020, επένδυση της Εταιρείας (έργο με κωδικό Ν8ΠΕ - 0015569), συνολικού ποσού 395.988 Ευρώ και με ποσοστό επιχορήγησης 50% (197.994 Ευρώ). Με την με αρ.πρωτ.Ν8ΠΕ -985/24.6.2021 τροποποιήθηκε το φυσικό και οικονομικό αντικείμενο του προγράμματος, έτσι ώστε το συνολικό ποσό της επένδυσης να αφορά στην αγορά νέου παραγωγικού μηχανολογικού εξοπλισμού τεχνολογίας roll forming προσανατολισμένου στην παραγωγή προφίλ από μεταλλικό έλασμα καθώς και στην αγορά μηχανογραφικού εξοπλισμού για την αναβάθμιση της μηχανογραφικής υποδομής της Εταιρείας.

Η Εταιρεία, κατά την ημερομηνία της σύνταξης της παρούσας, έχει υλοποιήσει πλήρως το εν λόγω επενδυτικό πρόγραμμα και ενόψει τούτου έχει ξεκινήσει τις διαδικασίες που απαιτούνται για τον έλεγχο και την είσπραξη του υπολοίπου της αναλογούσας επιχορήγησης.

Σημειώνεται ότι το ύψος των πραγματοποιηθεισών επενδύσεων μέχρι την 30.6.2021 ανήλθε στο ποσό των 315.625 Ευρώ.

**5.22 Συναλλαγές με συνδεδεμένα μέρη**

Τα ποσά των πωλήσεων και αγορών σωρευτικά από την έναρξη της χρήσης 1.1.2021 καθώς και τα υπόλοιπα των απαιτήσεων και των υποχρεώσεων της Εταιρείας στη λήξη της περιόδου αναφοράς (30.6.2021), που έχουν προκύψει από συναλλαγές της με τα συνδεδεμένα, κατά την έννοια του ΔΛΠ 24, προς αυτή μέρη έχουν ως εξής:

	Η ΕΤΑΙΡΕΙΑ	
	1/1-30/6/2021	1/1-30/6/2020
<b>Πωλήσεις αγαθών και υπηρεσιών</b>		
Σε θυγατρικές	-	-
Σε λοιπά συνδεδεμένα μέρη	-	-
<b>Αγορές αγαθών και υπηρεσιών</b>		
Από θυγατρικές	-	-
Από λοιπά συνδεδεμένα μέρη	135.463	130.209
<b>Πωλήσεις παγίων</b>		
Σε θυγατρικές	-	-
Σε λοιπά συνδεδεμένα μέρη	-	-
<b>Αγορές παγίων</b>		
Από θυγατρικές	-	-
Από λοιπά συνδεδεμένα μέρη	-	-
<b>Απαιτήσεις</b>		
Από θυγατρικές	-	-
Από λοιπά συνδεδεμένα μέρη	-	-
<b>Υποχρεώσεις</b>		
Σε θυγατρικές	-	-
Σε λοιπά συνδεδεμένα μέρη	16.555	13.737

Οι αμοιβές και οι συναλλαγές των διευθυντικών στελεχών και των μελών της διοίκησης καθώς και τα υπόλοιπα των απαιτήσεων και υποχρεώσεων προς αυτούς την 30.6.2021 και 30.6.2020 έχουν ως εξής:



## Εξαμηνιαία Οικονομική Έκθεση (1 Ιανουαρίου έως 30 Ιουνίου 2021)

	Η ΕΤΑΙΡΕΙΑ	
	1/1-30/6/2021	1/1-30/6/2020
<b>Παροχές προς τη διοίκηση και στελέχη της εταιρείας</b>		
Αμοιβές διευθυντικών στελεχών και μελών της διοίκησης	135.463	130.209
Συναλλαγές διευθυντικών στελεχών και μελών της διοίκησης	-	-
<b>Σύνολο</b>	<b>135.463</b>	<b>130.209</b>
	Η ΕΤΑΙΡΕΙΑ	
	30/6/2021	30/6/2020
<b>Απαιτήσεις και υποχρεώσεις προς τη διοίκηση και τα στελέχη της εταιρείας</b>		
Απαιτήσεις από διευθυντικά στελέχη και μέλη της διοίκησης	-	-
Υποχρεώσεις προς τα διευθυντικά στελέχη και μέλη της διοίκησης	16.555	13.737

Αναλυτικά οι αμοιβές και οι συναλλαγές των διευθυντικών στελεχών και των μελών της διοίκησης καθώς και τα υπόλοιπα των απαιτήσεων και υποχρεώσεων προς αυτούς την 30.6.2021 και 30.6.2020 έχουν ως εξής:

	Η ΕΤΑΙΡΕΙΑ			
	Περίοδος 1/1-30/6/2021			
	Αμοιβές-Μισθοί	Κόστος Κοινωνικής ασφάλισης	Λοιπές συναλλαγές	Σύνολο
Εκτελεστικά μέλη	27.749	6.255	-	34.004
Μη Εκτελεστικά μέλη	-	2.238	-	2.238
Διευθυντικά στελέχη	81.703	17.519	-	99.222
<b>Σύνολα</b>	<b>109.452</b>	<b>26.011</b>	<b>-</b>	<b>135.463</b>

	Η ΕΤΑΙΡΕΙΑ			
	Περίοδος 1/1-30/6/2020			
	Αμοιβές-Μισθοί	Κόστος Κοινωνικής ασφάλισης	Λοιπές συναλλαγές	Σύνολο
Εκτελεστικά μέλη	27.069	6.691	-	33.760
Μη Εκτελεστικά μέλη	-	1.865	-	1.865
Διευθυντικά στελέχη	75.610	18.974	-	94.584
<b>Σύνολα</b>	<b>102.679</b>	<b>27.530</b>	<b>-</b>	<b>130.209</b>

	Η ΕΤΑΙΡΕΙΑ			
	30/6/2021		30/6/2020	
	Απαιτήσεις	Υποχρεώσεις	Απαιτήσεις	Υποχρεώσεις
<b>Ανεξόφλητο υπόλοιπο απαιτήσεων -υποχρεώσεων</b>				
Εκτελεστικά μέλη	-	3.685	-	3.549
Μη Εκτελεστικά μέλη	-	-	-	-
Διευθυντικά στελέχη	-	12.870	-	10.188
<b>Σύνολα</b>	<b>-</b>	<b>16.555</b>	<b>-</b>	<b>13.737</b>

Δεν έχουν χορηγηθεί δάνεια σε μέλη του Δ.Σ. ή σε λοιπά διευθυντικά στελέχη της Εταιρείας (και τις οικογένειές τους).

### 5.23 Επιμέτρηση στην εύλογη αξία

Τα χρηματοοικονομικά και μη χρηματοοικονομικά στοιχεία του ενεργητικού και οι χρηματοοικονομικές υποχρεώσεις που επιμετρώνται σε εύλογες αξίες στην Κατάσταση Οικονομικής Θέσης της Εταιρείας ταξινομούνται βάσει της παρακάτω ιεραρχίας σε 3 Επίπεδα για τον καθορισμό και την γνωστοποίηση της εύλογης αξίας των χρηματοοικονομικών μέσων ανά τεχνική αποτίμησης:

- **Επίπεδο 1:** Επενδύσεις που αποτιμώνται στην εύλογη αξία με βάση διαπραγματεύσιμες (μη προσαρμοσμένες) τιμές σε ενεργές αγορές για όμοια περιουσιακά στοιχεία ή υποχρεώσεις.
- **Επίπεδο 2:** Επενδύσεις που αποτιμώνται στην εύλογη αξία με βάση μοντέλα αποτίμησης στα οποία όλα τα στοιχεία που επηρεάζουν σημαντικά την εύλογη αξία είναι βασισμένα (είτε άμεσα είτε έμμεσα) σε παρατηρήσιμα δεδομένα της αγοράς.
- **Επίπεδο 3:** Επενδύσεις που αποτιμώνται στην εύλογη αξία με βάση μοντέλα αποτίμησης στα οποία τα στοιχεία που επηρεάζουν σημαντικά την εύλογη αξία είναι βασισμένα σε μη παρατηρήσιμα δεδομένα της αγοράς. Στο εν λόγω επίπεδο περιλαμβάνονται επενδύσεις των οποίων ο υπολογισμός της εύλογης αξίας βασίζεται σε μη παρατηρήσιμα δεδομένα της αγοράς (επιχειρησιακό πλάνο πενταετίας), χρησιμοποιώντας ωστόσο και παρατηρήσιμα δεδομένα της αγοράς (Beta, NetDebt/Enterprise Value πανομοιότυπων εταιρειών του εκάστοτε κλάδου όπως αυτά συμπεριλαμβάνονται στον υπολογισμό του WACC).

## Εξαμηνιαία Οικονομική Έκθεση (1 Ιανουαρίου έως 30 Ιουνίου 2021)

### Επιμέτρηση εύλογης αξίας μη χρηματοοικονομικών στοιχείων του ενεργητικού

Οι πίνακες που ακολουθούν απεικονίζουν τα μη χρηματοοικονομικά στοιχεία του ενεργητικού της Εταιρείας που αποτιμώνται σε εύλογες αξίες σε επαναλαμβανόμενη βάση κατά την 30/6/2021 και την 31/12/2020:

Ποσά σε € '

Μη χρηματοοικονομικά στοιχεία	30/6/2021			ΣΥΝΟΛΟ
	ΕΠΙΠΕΔΟ 1	ΕΠΙΠΕΔΟ 2	ΕΠΙΠΕΔΟ 3	
Ιδιοχρησιμοποιούμενα Οικόπεδα	-	5.072.741	-	5.072.741
Επενδυτικά οικόπεδα	-	3.296.094	-	3.296.094
Κτίρια	-	8.946.660	-	8.946.660
<b>Καθαρή Εύλογη Αξία</b>	<b>-</b>	<b>17.315.495</b>	<b>-</b>	<b>17.315.495</b>

Ποσά σε € '

Μη χρηματοοικονομικά στοιχεία	31/12/2020			ΣΥΝΟΛΟ
	ΕΠΙΠΕΔΟ 1	ΕΠΙΠΕΔΟ 2	ΕΠΙΠΕΔΟ 3	
Οικόπεδα	-	5.072.741	-	5.072.741
Επενδυτικά οικόπεδα	-	3.271.999	-	3.271.999
Κτίρια	-	9.008.750	-	9.008.750
<b>Καθαρή Εύλογη Αξία</b>	<b>-</b>	<b>17.353.490</b>	<b>-</b>	<b>17.353.490</b>

Η κίνηση των μη χρηματοοικονομικών μέσων που έχουν ταξινομηθεί στο Επίπεδο 2 της Εταιρείας για την περίοδο αναφοράς της χρήσης 2021 και την χρήση 2020 αναλύεται ως εξής:

Ποσά σε €	30/6/2021			31/12/2020		
	Ιδιοχρησιμοποιούμενα Οικόπεδα	Επενδυτικά οικόπεδα	Κτίρια και κτιριακές εγκαταστάσεις	Ιδιοχρησιμοποιούμενα Οικόπεδα	Επενδυτικά οικόπεδα	Κτίρια και κτιριακές εγκαταστάσεις
Υπόλοιπα έναρξης	5.072.741	3.271.999	9.008.750	5.072.741	3.255.453	9.113.237
Αγορές	-	-	34.690	-	-	87.277
Πωλήσεις	-	-	-	-	-	-
Προσθήκες - Βελτιώσεις	-	24.095	-	-	-	-
Επίδραση από αποτίμηση	-	-	-	-	16.546	-
Αποσβέσεις	-	-	(96.781)	-	-	(191.763)
<b>Υπόλοιπα λήξης</b>	<b>5.072.741</b>	<b>3.296.094</b>	<b>8.946.660</b>	<b>5.072.741</b>	<b>3.271.999</b>	<b>9.008.750</b>

Ο προσδιορισμός της εύλογης αξίας των ιδιοχρησιμοποιούμενων ακινήτων του επιπέδου 2, βασίζεται σε σχετική εργασία εκτίμησης διενεργηθείσα από ανεξάρτητο ορκωτό εκτιμητή ακινήτων.

Η συχνότητα εκτίμησης των ανωτέρω γίνεται κατά βάση ανά τρία ή τέσσερα χρόνια εκτός και εάν συμβεί κάποιο γεγονός όπου θα επηρεάσει σημαντικά την αξία με αποτέλεσμα να γίνει και εκτίμηση σε συντομότερο χρονικό διάστημα. Η τελευταία επανεκτίμηση διενεργήθηκε στις 31.12.2018. Η εκτίμηση των επενδυτικών ακινήτων στην εύλογη αξία αυτών διενεργείται σε ετήσια βάση.

### Επιμέτρηση εύλογης αξίας χρηματοοικονομικών στοιχείων του ενεργητικού

Οι πίνακες που ακολουθούν απεικονίζουν τα χρηματοοικονομικά στοιχεία του ενεργητικού της Εταιρείας που αποτιμώνται σε εύλογες αξίες σε επαναλαμβανόμενη βάση κατά την 30/6/2021 και την 31/12/2020:

Ποσά σε € '

Χρηματοοικονομικά στοιχεία	30/6/2021			ΣΥΝΟΛΟ
	ΕΠΙΠΕΔΟ 1	ΕΠΙΠΕΔΟ 2	ΕΠΙΠΕΔΟ 3	
Λοιπές επενδύσεις	-	-	60.479	60.479
Χρηματοοικονομικά στοιχεία διαθέσιμα προς πώληση	158	-	-	158
<b>Καθαρή Εύλογη Αξία</b>	<b>158</b>	<b>-</b>	<b>60.479</b>	<b>60.637</b>

Ποσά σε € '

Χρηματοοικονομικά στοιχεία	31/12/2020			ΣΥΝΟΛΟ
	ΕΠΙΠΕΔΟ 1	ΕΠΙΠΕΔΟ 2	ΕΠΙΠΕΔΟ 3	
Λοιπές επενδύσεις	-	-	60.479	60.479
Χρηματοοικονομικά στοιχεία διαθέσιμα προς πώληση	149	-	-	149
<b>Καθαρή Εύλογη Αξία</b>	<b>149</b>	<b>-</b>	<b>60.479</b>	<b>60.628</b>

ΕΛΛΗΝΙΚΗ ΕΤΑΙΡΕΙΑ  
  
 ΕΤΕΡΩΝ

**Εξαμηνιαία Οικονομική Έκθεση (1 Ιανουαρίου έως 30 Ιουνίου 2021)**

Η κίνηση των χρηματοοικονομικών στοιχείων που έχουν ταξινομηθεί στα Επίπεδα 1 και 3 της Εταιρείας για την περίοδο αναφοράς αναλύεται ως εξής:

Ποσά σε € '

	30/6/2021		31/12/2020	
	ΕΠΙΠΕΔΟ 1	ΕΠΙΠΕΔΟ 3	ΕΠΙΠΕΔΟ 1	ΕΠΙΠΕΔΟ 3
Υπόλοιπα έναρξης	149	60.479	199	75.371
Επίδραση στο Ενεργητικό	-	-	-	0
Επίδραση στο αποτέλεσμα	9	-	(50)	(14.892)
Υπόλοιπα λήξης	158	60.479	149	60.479

Σημειώνεται ότι η αποτίμηση των χρηματοοικονομικών στοιχείων διενεργήθηκε με βάση την επίσημη τιμή της 30ης Ιουνίου 2021. Οι επιπτώσεις από την αποτίμηση των χρεογράφων δεν κρίνονται σημαντικές για τα μεγέθη της Εταιρείας.

**5.24 Γεγονότα μετά την ημερομηνία σύνταξης των Ενδιάμεσων Χρηματοοικονομικών Καταστάσεων**

Πέραν των συνεπειών της εν εξελίξει ακόμη πανδημίας του Covid-19, για τις οποίες έγινε προηγουμένως εκτενής αναφορά, δεν υπάρχουν μεταγενέστερα της 30ης Ιουνίου 2021 γεγονότα, με βάση τα δεδομένα που ισχύουν κατά την σύνταξη της παρούσας που να προβλέπεται να επηρεάσουν την οικονομική διάρθρωση ή την επιχειρηματική πορεία της Εταιρείας και στα οποία να επιβάλλεται αναφορά από τα Διεθνή Πρότυπα Χρηματοοικονομικής Αναφοράς.

**ΟΙ ΥΠΟΓΡΑΦΟΝΤΕΣ**

ΔΗΜΗΤΡΙΟΣ ΚΩΣΤΟΠΟΥΛΟΣ

Πρόεδρος του Διοικητικού Συμβουλίου

ΣΠΥΡΙΔΩΝ ΔΕΛΕΝΔΑΣ

Διευθύνων Σύμβουλος

ΑΝΤΩΝΙΟΣ ΡΟΥΣΣΟΣ

Οικονομικός Διευθυντής