

# **ΣΦΑΚΙΑΝΑΚΗΣ Α.Ε.Β.Ε.**

**Ανώνυμη Εμπορική και Βιομηχανική Εταιρεία  
Αυτοκινήτων Οικοδομικών Ξενοδοχειακών  
και Τουριστικών Επιχειρήσεων  
Σιδηροκάστρου 5-7 & Πύδνας 118 55 Αθήνα  
Γ.Ε.ΜΗ.: 240501000  
ΑΡ.Μ.Α.Ε. 483/06/Β/86/10**

## **ΕΞΑΜΗΝΙΑΙΑ ΟΙΚΟΝΟΜΙΚΗ ΕΚΘΕΣΗ**

**της περιόδου από:  
1<sup>ης</sup> Ιανουαρίου έως 30<sup>ης</sup> Ιουνίου 2016**

σύμφωνα με το άρθρο 5 του ν. 3556/2007  
και τις επί αυτού εκτελεστικές Αποφάσεις του Δ.Σ. της Επιτροπής Κεφαλαιαγοράς

Η συνημμένη Εξαμηνιαία Οικονομική Έκθεση έχει εγκριθεί από το Διοικητικό Συμβούλιο της εταιρείας ΣΦΑΚΙΑΝΑΚΗΣ Α.Ε.Β.Ε. την 15<sup>η</sup> Σεπτεμβρίου 2016 και έχει δημοσιοποιηθεί, μαζί με την Έκθεση επισκόπησης ενδιάμεσης χρηματοοικονομικής πληροφόρησης του Ορκωτού Ελεγκτή Λογιστή και την Έκθεση του Διοικητικού Συμβουλίου με την ανάρτησή τους στο διαδίκτυο, στη διεύθυνση [www.sfakianakis.gr](http://www.sfakianakis.gr)

**ΣΦΑΚΙΑΝΑΚΗΣ Α.Ε.Β.Ε.**

Τηλ.: (+30) 210 3499000, Φαξ: (+30) 210 3476191

Διεύθυνση Διαδικτύου: [www.sfakianakis.gr](http://www.sfakianakis.gr) e-mail: [sfakianakis@sfakianakis.gr](mailto:sfakianakis@sfakianakis.gr)

## **ΠΕΡΙΕΧΟΜΕΝΑ**

<b>A) Δηλώσεις των Μελών του Διοικητικού Συμβουλίου.....</b>	<b>3</b>
<b>B) Εξαμηνιαία Έκθεση Δ.Σ. της περιόδου 01.01 - 30.06.2016.....</b>	<b>4-8</b>
<b>Γ) Έκθεση επισκόπησης ενδιάμεσης χρηματοοικονομικής πληροφόρησης.....</b>	<b>9-10</b>
<b>Δ) Ενδιάμεσες Οικονομικές Καταστάσεις 01.01 – 30.06.2016.....</b>	<b>11-36</b>
<b>Ε) Στοιχεία και πληροφορίες της περιόδου 01.01 – 30.06.2016.....</b>	<b>37</b>

**Δηλώσεις των Μελών του Διοικητικού Συμβουλίου  
(σύμφωνα με το άρθρο 5 παρ. 2 του Ν. 3556/2007)**

Τα μέλη του Διοικητικού Συμβουλίου :

- 1) Σταύρος Π. Τάκη, Πρόεδρος του Διοικητικού Συμβουλίου & Διευθύνων Σύμβουλος,
- 2) Γεώργιος Κ. Κουκουμέλης, Αντιπρόεδρος του Διοικητικού Συμβουλίου,
- 3) Δημήτριος Κ. Χούντας, μέλος του Διοικητικού Συμβουλίου

υπό την ανωτέρω ιδιότητά μας, δηλώνουμε και βεβαιώνουμε με την παρούσα ότι, εξ' όσων γνωρίζουμε:

οι εξαμηνιαίες εταιρικές και ενοποιημένες οικονομικές καταστάσεις της εταιρείας «ΣΦΑΚΙΑΝΑΚΗΣ Α.Ε.Β.Ε.» για την περίοδο από 1<sup>η</sup> Ιανουαρίου 2016 έως την 30<sup>η</sup> Ιουνίου 2016, οι οποίες καταρτίστηκαν σύμφωνα με τα ισχύοντα Διεθνή Πρότυπα Χρηματοοικονομικής Αναφοράς, απεικονίζουν κατά τρόπο αληθή τα στοιχεία του ενεργητικού και του παθητικού, την καθαρή θέση και τα αποτελέσματα περιόδου του Ομίλου και της Εταιρείας καθώς και των επιχειρήσεων που περιλαμβάνονται στην ενοποίηση εκλαμβανομένων ως σύνολο, σύμφωνα με τα οριζόμενα στις παραγράφους 3 έως 5 του άρθρου 5 του Ν.3556/2007 και τις επ' αυτού εκτελεστικές Αποφάσεις του Δ.Σ. της Επιτροπής Κεφαλαιαγοράς.

Δηλώνεται επίσης ότι, η εξαμηνιαία έκθεση του Διοικητικού Συμβουλίου απεικονίζει κατά τρόπο αληθή τις πληροφορίες που απαιτούνται σύμφωνα με τα οριζόμενα στην παράγραφο 6 του άρθρου 5 του ν. 3556/2007 και τις επ' αυτού εκτελεστικές Αποφάσεις του Δ.Σ. της Επιτροπής Κεφαλαιαγοράς.

Αθήνα, 15<sup>η</sup> Σεπτεμβρίου 2016

Οι βεβαιούντες

Ο ΠΡΟΕΔΡΟΣ ΤΟΥ Δ.Σ.  
&  
ΔΙΕΥΘΥΝΩΝ ΣΥΜΒΟΥΛΟΣ

Ο ΑΝΤΙΠΡΟΕΔΡΟΣ ΤΟΥ Δ.Σ.

ΤΟ ΜΕΛΟΣ ΤΟΥ Δ.Σ.

ΣΤΑΥΡΟΣ Π. ΤΑΚΗ  
Α.Δ.Τ. ΑΕ-046850

ΓΕΩΡΓΙΟΣ Κ. ΚΟΥΚΟΥΜΕΛΗΣ  
Α.Δ.Τ. ΑΚ-101669

ΔΗΜΗΤΡΙΟΣ Κ. ΧΟΥΝΤΑΣ  
Α.Δ.Τ. Ξ-442023

**ΕΞΑΜΗΝΙΑΙΑ ΕΚΘΕΣΗ**  
**ΤΟΥ ΔΙΟΙΚΗΤΙΚΟΥ ΣΥΜΒΟΥΛΙΟΥ ΤΗΣ ΕΤΑΙΡΕΙΑΣ ΣΦΑΚΙΑΝΑΚΗΣ Α.Ε.Β.Ε. ΕΠΙ ΤΩΝ**  
**ΕΝΟΠΟΙΗΜΕΝΩΝ ΚΑΙ ΕΤΑΙΡΙΚΩΝ ΟΙΚΟΝΟΜΙΚΩΝ ΚΑΤΑΣΤΑΣΕΩΝ**  
**ΤΗΣ ΠΕΡΙΟΔΟΥ 01/01-30/06/2016**

Η παρούσα Έκθεση του Διοικητικού Συμβουλίου συντάχθηκε σύμφωνα με τις διατάξεις της παρ. 6 του άρθρου 5 του Ν. 3556/2007 και τις απορρέουσες από τον Νόμο αποφάσεις του Διοικητικού Συμβουλίου της Επιτροπής Κεφαλαιαγοράς.

Σκοπός της Έκθεσης είναι η ενημέρωση του επενδυτικού κοινού:

- Για την οικονομική κατάσταση, τα αποτελέσματα, την πορεία του Ομίλου και της Εταιρείας κατά την τρέχουσα περίοδο, καθώς και τις μεταβολές που έγιναν.
- Για τα σημαντικά γεγονότα που έλαβαν χώρα κατά τη διάρκεια του πρώτου εξαμήνου της τρέχουσας οικονομικής χρήσης και την επίδρασή τους στις εξαμηνιαίες Οικονομικές Καταστάσεις.
- Για τους κινδύνους που ενδέχεται να προκύψουν για τον Όμιλο και την Εταιρεία κατά το δεύτερο εξάμηνο της υπό εξέταση χρήσης.
- Για τις συναλλαγές που έγιναν μεταξύ της Εταιρείας και των συνδεδεμένων με αυτήν μερών.

**A) Απολογισμός πρώτου εξαμήνου – Εξέλιξη – Μεταβολές Οικονομικών μεγεθών του Ομίλου και της Εταιρείας.**

Η αγορά του αυτοκινήτου το πρώτο εξάμηνο του 2016 παρουσιάζει άνοδο σε σχέση με την αντίστοιχη περσινή περίοδο. Ειδικότερα, οι συνολικές ταξινομήσεις επιβατικών αυτοκινήτων το πρώτο εξάμηνο του 2016 ανήλθαν σε 47.413 μονάδες σημειώνοντας αύξηση της τάξεως του 9,9% σε σχέση με το 2015.

Οι ταξινομήσεις καινούριων αυτοκινήτων Suzuki το πρώτο εξάμηνο του 2016 ανήλθαν σε 2.595 μονάδες παρουσιάζοντας αύξηση 8,7% σε σχέση με τις 2.388 μονάδες του 2015 και το μερίδιο αγοράς διατηρήθηκε στο 5,5% και την κατατάσσουν στην 7<sup>η</sup> θέση μεταξύ των εισαγωγέων αυτοκινήτων.

Το μερίδιο αγοράς του κλάδου λιανικής στα επιβατικά αυτοκίνητα το πρώτο εξάμηνο του 2016 διατηρήθηκε στο 12,5% παραμένοντας στα επίπεδα του εξαμήνου του 2015.

Οι ταξινομήσεις μοτοσικλετών Suzuki το πρώτο εξάμηνο του 2016 ανήλθαν σε 265 μονάδες έναντι 200 μονάδων το εξάμηνο του 2015 και το μερίδιο αγοράς διαμορφώθηκε στο 1,4%.

Οι συνολικές πωλήσεις του Ομίλου το πρώτο εξάμηνο του 2016 ανήλθαν σε € 141,4 εκατ. σημειώνοντας αύξηση κατά 22,1% σε σχέση με τις πωλήσεις των € 115,8 εκατ. του πρώτου εξαμήνου του 2015. Αντίστοιχα, οι πωλήσεις της Εταιρείας το πρώτο εξάμηνο του 2016 ανήλθαν σε € 126,4 εκατ. σημειώνοντας αύξηση κατά 23,3% σε σχέση με τις πωλήσεις των € 102,6 εκατ. του πρώτου εξαμήνου του 2015.

Το μικτό κέρδος το πρώτο εξάμηνο του 2016 ανήλθε σε € 30,2 εκατ. για τον Όμιλο και σε € 11,6 εκατ. για την Εταιρεία σε σχέση με € 27,0 εκατ. και € 10,2 εκατ. το πρώτο εξάμηνο του 2015, παρουσιάζοντας αύξηση κατά 11,8% και κατά 12,9% αντίστοιχα.

Οι ζημιές προ φόρων του Ομίλου το πρώτο εξάμηνο του 2016 ανήλθαν σε € 8,6 εκατ. παρουσιάζοντας βελτίωση έναντι των ζημιών του πρώτου εξαμήνου του 2015 οι οποίες είχαν ανέλθει σε € 9,2 εκατ. Αντίστοιχα οι ζημιές προ φόρων της Εταιρείας το πρώτο εξάμηνο του 2016 ανήλθαν σε € 10,0 εκατ. έναντι € 8,1 εκατ. το πρώτο εξάμηνο του 2015.

Τα κέρδη προ φόρων, χρηματοδοτικών, επενδυτικών αποτελεσμάτων και συνολικών αποσβέσεων (EBITDA) του Ομίλου διαμορφώθηκαν στο ποσό των € 10,8 εκατ. έναντι € 6,8 το εξάμηνο του 2015 παρουσιάζοντας αύξηση κατά 7,3%. Το λειτουργικό αποτέλεσμα (EBITDA) για την Εταιρεία βελτιώθηκε κατά 159,5% κλείνοντας θετικά στα € 0,5 εκατ. έναντι € -0,8 εκατ. την αντίστοιχη περσινή περίοδο.

Το χρηματοοικονομικό κόστος για το πρώτο εξάμηνο του 2016 παρουσιάζει οριακή μείωση και ανήλθε σε επίπεδο Ομίλου στο ποσό των € 7,1 εκατ. έναντι € 7,4 εκατ. για την αντίστοιχη περίοδο του 2015 ενώ σε επίπεδο Εταιρείας διαμορφώθηκε στο ποσό των € 5,1 εκατ. έναντι € 5,3 εκατ. την αντίστοιχη περίοδο του 2015.

## **B) Σημαντικά γεγονότα που έλαβαν χώρα κατά το πρώτο εξάμηνο**

Η Εταιρεία προέβει σε πώληση του συνόλου των 3.307.230 μετοχών που κατείχε στην εταιρεία ΑΘΩΝΙΚΗ ΤΕΧΝΙΚΗ Α.Ε. (ποσοστό συμμετοχής 49,9%) στο πλαίσιο της στρατηγικής του Ομίλου για αποεπένδυση από μη κρίσιμα στοιχεία ενεργητικού.

Στις 2 Ιουνίου 2016 συνήλθε η Τακτική Γενική Συνέλευση των Μετόχων της Εταιρείας και ενέκρινε τις ετήσιες Οικονομικές καταστάσεις της Εταιρείας και Ομίλου για την εταιρική χρήση 01.01.2015-31.12.2015, την Έκθεση διαχείρισης του Δ.Σ., την Έκθεση ελέγχου του Ορκωτού Ελεγκτή, την απαλλαγή των μελών του Δ.Σ. και των ελεγκτών, την εκλογή νέων για τη χρήση 01.01.2016-31.12.2016, την έγκριση καταβολής αμοιβών και αποζημιώσεων στα μέλη του Δ.Σ., την εκλογή νέων μελών του Διοικητικού Συμβουλίου της Εταιρείας καθώς και νέων μελών της Τριμελούς Επιτροπής Ελέγχου του άρθρου 37 του Ν. 3693/2008, τη χορήγηση άδειας προς τα μέλη του Δ.Σ. της Εταιρείας για την συμμετοχή τους στα Δ.Σ. και στη διεύθυνση των θυγατρικών της εταιρειών, κατά το άρθρο 23 παρ.1 του Κ.Ν. 2190/1920.

## **Γ) Προοπτικές και αναμενόμενη εξέλιξη, κυριότεροι κίνδυνοι και αβεβαιότητες για το δεύτερο εξάμηνο**

### **Κυριότεροι κίνδυνοι και αβεβαιότητες**

Οι πρόσφατες πρωτοφανείς πολιτικές και οικονομικές εξελίξεις στη χώρα είναι βέβαιο ότι θα επηρεάσουν δυσμενώς τις αγορές στις οποίες δραστηριοποιείται ο Όμιλος, χωρίς να είναι ακόμα δυνατό να ποσοτικοποιηθούν πλήρως οι επιπτώσεις. Η πρόσφατη συμφωνία της Ελληνικής κυβέρνησης για ένα τρίτο πακέτο στήριξης απομακρύνει τα ακραία ενδεχόμενα, όμως η εφαρμογή των συμφωνηθέντων μέτρων θα είναι βραχυπρόθεσμα επιβαρυντική για την ούτως ή άλλως ασθενή οικονομία. Οι περιορισμοί στις κινήσεις κεφαλαίων, η δυσλειτουργία των τραπεζών, η μείωση του διαθέσιμου εισοδήματος, ο περιορισμός των επενδύσεων, η επιτεινόμενη πολιτική αβεβαιότητα είναι οι κυριότεροι παράγοντες που αναμένεται να διαμορφώσουν ένα υφεσιακό περιβάλλον τους επόμενους μήνες.

### **α) Συναλλαγματικός κίνδυνος**

Οι εταιρείες του Ομίλου δραστηριοποιούνται εντός των ελληνικών συνόρων και συνεπώς οι πωλήσεις διενεργούνται σε ευρώ. Οι αγορές εμπορευμάτων διενεργούνται πλέον στο μεγαλύτερο ποσοστό τους σε ευρώ και ο τραπεζικός δανεισμός είναι εξ' ολοκλήρου σε ευρώ συνεπώς δεν υφίσταται σημαντική έκθεση σε συναλλαγματικό κίνδυνο. Εκτός τούτων η διοίκηση του Ομίλου παρακολουθεί διαρκώς την διακύμανση και την τάση των ξένων νομισμάτων, αξιολογεί κάθε περίπτωση χωριστά και λαμβάνει τα απαραίτητα μέτρα σε περίπτωση που ο κίνδυνος είναι υπαρκτός και αξιόλογος.

Ο Όμιλος έχει κάνει επενδύσεις σε θυγατρικές επιχειρήσεις του εξωτερικού των οποίων οι συναλλαγές παρακολουθούνται σε τοπικό νόμισμα. Συγκεκριμένα οι εταιρείες Mirkat OOD και Ergotrak Bulgaria Ltd δραστηριοποιούνται στη Βουλγαρία και τηρούν τα βιβλία τους σε BGN. Η Mirkat Dooel Skorje δραστηριοποιείται στη ΠΓΔΜ και τηρεί τα βιβλία της σε Denars ενώ η Ergotrak Romania τηρεί τα βιβλία της σε LEU.

Ο Όμιλος υπόκειται σε συναλλαγματικό κίνδυνο λόγω ενδεχόμενης μεταβολής των τοπικών νομισμάτων έναντι του ευρώ, παρόλα αυτά εκτιμάται ότι η πιθανότητα σημαντικής μεταβολής των ισοτιμιών έναντι του ευρώ είναι ελάχιστη συνεπώς εξ ίσου ελάχιστη είναι και η πιθανή έκθεση σε συναλλαγματικό κίνδυνο.

### **β) Πιστωτικός κίνδυνος**

Λόγω της οικονομικής κρίσης που διακατέχει την ελληνική αγορά, η Διοίκηση του Ομίλου για να διαχειριστεί τους πιθανούς πιστωτικούς κινδύνους των πελατών, έχει θεσπίσει συγκεκριμένη πιστωτική πολιτική για τις συναλλαγές της.

Συγκεκριμένα, η κάθε είδους συναλλαγή καλύπτεται:

- ☞ Με εγγυητικές επιστολές ή άλλου είδους εμπράγματα εξασφαλίσεις
- ☞ Με παρακράτηση κυριότητας των πουλημένων αγαθών
- ☞ Με πωλήσεις μέσω χρηματοπιστωτικών ιδρυμάτων, τράπεζες, εταιρείες leasing κ.λ.π., οι οποίες και αναλαμβάνουν τον πιστωτικό κίνδυνο που προέρχεται από τον πελάτη.

Παρόλα αυτά, η δυσμενής οικονομική κατάσταση της εγχώριας αγοράς μετά την έλευση της οικονομικής κρίσης, εγκυμονεί κινδύνους για τυχόν επισφάλειες και την δημιουργία αρνητικών ταμιακών ροών για τις Εταιρείες του Ομίλου. Έναντι των συγκεκριμένων κινδύνων η Διοίκηση εφαρμόζει μια σειρά μέτρων, όπως ο αποκλεισμός πελατών με εμφανή δείγματα επισφάλειας, η αυστηρή διατήρηση του συμφωνημένου χρόνου πίστωσης και ο περιορισμός των ποσών πίστωσης πάνω από τα εγκεκριμένα όρια που ορίζονται ανά πελάτη.

### **γ) Κίνδυνος μεταβολής επιτοκίων**

Οι εταιρείες του Ομίλου, για την κάλυψη των δανειακών τους αναγκών, έχουν συνάψει ομολογιακά δάνεια, οι συμβάσεις των οποίων προβλέπουν προκαθορισμένα περιθώρια. Η οποιαδήποτε μεταβολή στα τρέχοντα επιτόκια θα επηρεάσει ανάλογα τα χρηματοοικονομικά κόστη των εταιρειών του Ομίλου. Για τα κοινοπρακτικά και διμερή δάνεια τα περιθώρια έχουν συμφωνηθεί μέχρι και το 2017.

### **δ) Κίνδυνος ρευστότητας**

Ο κίνδυνος ύπαρξης χαμηλής ρευστότητας για τις εταιρείες του Ομίλου, μέσα στο ασταθές οικονομικό περιβάλλον, είναι ορατός και η Διοίκηση του Ομίλου για αντιστάθμισμα προβαίνει συνεχώς σε μείωση των λειτουργικών εξόδων, σε παύση λειτουργίας μη κερδοφόρων καταστημάτων, σε μείωση των αποθεμάτων, σε μείωση των απαιτήσεων από πελάτες με εντατικοποίηση είσπραξης των οφειλόμενων ποσών και της πιστωτικής πολιτικής (μείωση ημερών πίστωσης), την αλλαγή της εμπορικής πολιτικής πληρωμών των προμηθευτών και την αναδιάρθρωση των όρων πληρωμής του υφιστάμενου δανεισμού.

### **ε) Λοιποί κίνδυνοι και αβεβαιότητες**

Η Εταιρεία εξακολουθεί να ακολουθεί το επιχειρηματικό πλάνο μείωσης του λειτουργικού της κόστους και εκτιμά ότι δεν πρόκειται να αντιμετωπίσει κάποιους άλλους ιδιαίτερους κινδύνους, πέρα από αυτούς που αντιμετωπίζει η αγορά του αυτοκινήτου στα πλαίσια της παρούσας δύσκολης οικονομικής συγκυρίας.

### **στ) Προσωπικό**

Οι εταιρείες του Ομίλου ανέκαθεν στελεχώνονταν από έμπειρο και ικανό ανθρώπινο δυναμικό που είχε πλήρη γνώση του αντικειμένου εργασιών. Κατά τη διάρκεια της παρούσας οικονομικής συγκυρίας, παρότι η Διοίκηση υποχρεώθηκε να προβεί σε μείωση του προσωπικού, όλοι οι εργαζόμενοι στις εταιρείες του Ομίλου έχουν επιδείξει επαγγελματισμό και ευαισθησία που δίνει στην Εταιρεία την βεβαιότητα ότι είναι αρωγοί στην προσπάθεια που καταβάλλεται για την έξοδο από την κρίση.

Οι σχέσεις των μελών του Διοικητικού Συμβουλίου και των Διευθυντικών στελεχών των εταιρειών του Ομίλου με το εργαζόμενο σε αυτές προσωπικό είναι άριστες και δεν παρουσιάζονται εργασιακά προβλήματα. Συνέπεια των σχέσεων αυτών είναι ότι δεν υπάρχουν δικαστικές υποθέσεις που να αφορούν σε εργασιακά θέματα.

## Προοπτικές και αναμενόμενη εξέλιξη

Η Εταιρεία διαθέτει ευρεία γκάμα προϊόντων, εκμεταλλεύεται ένα εκτενές δίκτυο σημείων πώλησης και έχει ηγετικό μεριδίο στην αγορά αυτοκινήτου. Επίσης οι θυγατρικές της εταιρείες πρωταγωνιστούν στους κλάδους τους και επιδεικνύουν ισχυρά αποτελέσματα. Οι δομικές αλλαγές των τελευταίων ετών εξασφαλίζουν στον Όμιλο προσαρμοστικότητα και ευελιξία, ένα ισχυρό ανταγωνιστικό πλεονέκτημα και ανάχωμα στις ιδιαίτερα αντίξοες συνθήκες που διαμορφώνονται στην αγορά.

Στόχος παραμένει η διατήρηση των υψηλών μεριδίων, η ενίσχυση της λειτουργικής κερδοφορίας και η διαφύλαξη της ρευστότητας σε ικανοποιητικά επίπεδα.

## Δ) Συναλλαγές με συνδεδεμένα μέρη

Ως συνδεδεμένα μέρη κατά το Δ.Λ.Π. 24 νοούνται, θυγατρικές εταιρείες, εταιρείες με κοινό ιδιοκτησιακό καθεστώς ή/και Διοίκηση με την εταιρεία, συγγενείς με αυτήν εταιρείες καθώς επίσης τα μέλη του Διοικητικού Συμβουλίου και τα Διευθυντικά στελέχη των εταιρειών του Ομίλου. Σημειώνεται ότι όλες οι εμπορικές συναλλαγές μεταξύ των εταιρειών του Ομίλου γίνονται σύμφωνα με τους τιμοκαταλόγους που ισχύουν για τα μη συνδεδεμένα μέρη, και περιλαμβάνουν έσοδα από πώληση εμπορευμάτων, παροχή υπηρεσιών και ενοίκια.


Η μητρική Εταιρεία, διενήργησε συναλλαγές με τα συνδεδεμένα μέρη για την περίοδο 01.01-30.06.2016 ως εξής:

<b>Συναλλαγές μητρικής με συνδεδεμένα μέρη: 01/01/2016 - 30/06/2016</b>				
<b>Θυγατρικές</b>	<b>Έσοδα</b>	<b>Έξοδα</b>	<b>Απαιτήσεις</b>	<b>Υποχρεώσεις</b>
ERGOTRAK A.E.	87.286	5.832	53.697	6.185
EXECUTIVE LEASE A.E.	12.344.966	1.896.410	0	13.319.900
EXECUTIVE INS. BROKERS A.E.	57.831	0	151.363	21.442
MIRKAT OOD	2.157.787	0	6.177.948	0
MIRKAT DOOEL SKOPJE	676.022	1.905	847.368	1.905
<b>Σύνολα Θυγατρικών</b>	<b>15.323.893</b>	<b>1.904.146</b>	<b>7.230.376</b>	<b>13.349.431</b>
<b>Συγγενείς</b>	<b>Έσοδα</b>	<b>Έξοδα</b>	<b>Απαιτήσεις</b>	<b>Υποχρεώσεις</b>
SPEEDEX A.E.	129.654	49.759	10.614	25.199
ALPAN ELECTROLINE Ltd	0	0	0	0
<b>Σύνολα Συγγενών</b>	<b>129.654</b>	<b>49.759</b>	<b>10.614</b>	<b>25.199</b>
<b>Γενικά Σύνολα</b>	<b>15.453.548</b>	<b>1.953.905</b>	<b>7.240.990</b>	<b>13.374.630</b>

<b>Ανάλυση Εσόδων μητρικής από συνδεδεμένα μέρη: 01/01/2016 - 30/06/2016</b>					
<b>Θυγατρικές</b>	<b>Πωλήσεις Εμπορευμάτων</b>	<b>Παροχή Υπηρεσιών</b>	<b>Λοιπά Έσοδα</b>	<b>Ενοίκια</b>	<b>Σύνολα</b>
ERGOTRAK A.E.	24.951	1.047	5.068	56.220	87.286
EXECUTIVE LEASE A.E.	11.957.285	124.162	181.112	82.408	12.344.966
EXECUTIVE INS.BROKERS A	0	262	47.039	10.530	57.831
MIRKAT OOD	2.157.787	0	0	0	2.157.787
MIRKAD DOOEL	676.022	0	0	0	676.022
<b>Σύνολα Θυγατρικών</b>	<b>14.816.045</b>	<b>125.472</b>	<b>233.219</b>	<b>149.158</b>	<b>15.323.893</b>
<b>Συγγενείς</b>	<b>Πωλήσεις Εμπορευμάτων</b>	<b>Παροχή Υπηρεσιών</b>	<b>Λοιπά Έσοδα</b>	<b>Ενοίκια</b>	<b>Σύνολα</b>
SPEEDEX A.E.	0	0	21.654	108.000	129.654
ALPAN ELECTROLINE A.E.	0	0	0	0	0
<b>Σύνολα Συγγενών</b>	<b>0</b>	<b>0</b>	<b>21.654</b>	<b>108.000</b>	<b>129.654</b>
<b>Γενικά Σύνολα</b>	<b>14.816.045</b>	<b>125.472</b>	<b>254.874</b>	<b>257.158</b>	<b>15.453.548</b>

<b>Ανάλυση Εξόδων μητρικής από συνδεδεμένα μέρη: 01/01/2016 - 30/06/2016</b>				
<b>Θυγατρικές</b>	<b>Αγορές Αγαθών</b>	<b>Έξοδα</b>	<b>Ενοίκια</b>	<b>Σύνολα</b>
ERGOTRAK A.E.	452	5.380	0	5.832
EXECUTIVE LEASE A.E.	1.571.782	165.172	159.456	1.896.410
MIRKAT OOD	0	0	0	0
MIRKAT SKOPJE OOD	0	1.905	0	1.905
<b>Σύνολα Θυγατρικών</b>	<b>1.572.234</b>	<b>172.456</b>	<b>159.456</b>	<b>1.904.146</b>
<b>Συγγενείς</b>	<b>Αγορές Αγαθών</b>	<b>Έξοδα</b>	<b>Ενοίκια</b>	<b>Σύνολα</b>
SPEEDEX A.E.	0	49.759	0	49.759
<b>Σύνολα Συγγενών</b>	<b>0</b>	<b>49.759</b>	<b>0</b>	<b>49.759</b>
<b>Γενικά Σύνολα</b>	<b>1.572.234</b>	<b>222.215</b>	<b>159.456</b>	<b>1.953.905</b>

Οι αμοιβές και οι λοιπές παροχές για το πρώτο εξάμηνο του 2016 των μελών του Διοικητικού Συμβουλίου και των Διευθυντικών στελεχών, αφορούν σε αμοιβές για υπηρεσίες εξαρτημένης εργασίας και αναλύονται ως εξής:



#### **Ε) ΚΟΙΝΩΝΙΚΗ ΕΥΘΥΝΗ – ΠΕΡΙΒΑΛΛΟΝΤΙΚΑ ΘΕΜΑΤΑ**

Η Διοίκηση του Ομίλου δείχνει ιδιαίτερη ευαισθησία στα θέματα προστασίας του περιβάλλοντος γιατί πιστεύει ότι η ανακύκλωση αποτελεί ουσιαστικό δείκτη πολιτισμού για την χώρα. Για το λόγο αυτό όλες οι εταιρείες του Ομίλου έχουν ενταχθεί στο σύστημα συλλογής εναλλακτικής διαχείρισης αποβλήτων ηλεκτρικού και ηλεκτρονικού εξοπλισμού και στο σύστημα ανακύκλωσης και εναλλακτικής διαχείρισης συσκευασιών, με σκοπό την πρόληψη δημιουργίας των αποβλήτων από ηλεκτρικές και ηλεκτρονικές συσκευές και την επαναχρησιμοποίηση των ανακυκλωμένων για ουσιαστικότερη μελλοντική αξιοποίηση τους.

Αθήνα, 15 Σεπτεμβρίου 2016

Σταύρος Π. Τάκη  
Πρόεδρος του Δ.Σ. &  
Διευθύνων Σύμβουλος

## **Έκθεση Επισκόπησης Ενδιάμεσης Χρηματοοικονομικής Πληροφόρησης**

---

Προς τους μετόχους της ΣΦΑΚΙΑΝΑΚΗΣ Α.Ε.Β.Ε.

### ***Εισαγωγή***

Επισκοπήσαμε τη συνημμένη εταιρική και ενοποιημένη κατάσταση χρηματοοικονομικής θέσης της ΣΦΑΚΙΑΝΑΚΗΣ Α.Ε.Β.Ε. (η Εταιρεία) της 30<sup>ης</sup> Ιουνίου 2016 και τις σχετικές εταιρικές και ενοποιημένες καταστάσεις συνολικού εισοδήματος, μεταβολών καθαρής θέσης και ταμειακών ροών της εξαμηνιαίας περιόδου που έληξε αυτήν την ημερομηνία, καθώς και τις επιλεγμένες επεξηγηματικές σημειώσεις, που συνθέτουν την ενδιάμεση χρηματοοικονομική πληροφόρηση, η οποία αποτελεί αναπόσπαστο μέρος της εξαμηνιαίας οικονομικής έκθεσης του Ν.3556/2007. Η Διοίκηση έχει την ευθύνη για την κατάρτιση και παρουσίαση αυτής της ενδιάμεσης χρηματοοικονομικής πληροφόρησης, σύμφωνα με τα Διεθνή Πρότυπα Χρηματοοικονομικής Αναφοράς, όπως αυτά έχουν υιοθετηθεί από την Ευρωπαϊκή Ένωση και εφαρμόζονται στην Ενδιάμεση Χρηματοοικονομική Αναφορά (Διεθνές Λογιστικό Πρότυπο «ΔΛΠ 34»). Δική μας ευθύνη είναι η έκφραση ενός συμπεράσματος επί αυτής της ενδιάμεσης χρηματοοικονομικής πληροφόρησης με βάση την επισκόπησή μας.

### ***Εύρος Επισκόπησης***

Διενεργήσαμε την επισκόπησή μας σύμφωνα με το Διεθνές Πρότυπο Επισκόπησης 2410 «Επισκόπηση Ενδιάμεσης Χρηματοοικονομικής Πληροφόρησης που διενεργείται από τον Ανεξάρτητο Ελεγκτή της Οντότητας». Η επισκόπηση της ενδιάμεσης χρηματοοικονομικής πληροφόρησης συνίσταται στη διενέργεια διερευνητικών ερωτημάτων κυρίως προς πρόσωπα που είναι υπεύθυνα για χρηματοοικονομικά και λογιστικά θέματα και στην εφαρμογή αναλυτικών και άλλων διαδικασιών επισκόπησης. Το εύρος της επισκόπησης είναι ουσιαδώς μικρότερο από αυτό του ελέγχου που διενεργείται σύμφωνα με τα Διεθνή Πρότυπα Ελέγχου και συνεπώς, δεν μας δίδει τη δυνατότητα να αποκτήσουμε τη διασφάλιση ότι έχουν περιέλθει στην αντίληψή μας όλα τα σημαντικά θέματα τα οποία θα μπορούσαν να εντοπισθούν σε έναν έλεγχο. Κατά συνέπεια, με την παρούσα δεν διατυπώνουμε γνώμη ελέγχου.

### ***Συμπέρασμα***

Με βάση τη διενεργηθείσα επισκόπηση δεν έχει περιέλθει στην αντίληψή μας οτιδήποτε θα μας οδηγούσε στο συμπέρασμα ότι η συνημμένη ενδιάμεση χρηματοοικονομική πληροφόρηση δεν έχει καταρτιστεί, από κάθε ουσιακή άποψη, σύμφωνα με το ΔΛΠ 34.

## **Έμφαση Θέματος**

Εφιστούμε την προσοχή σας στη Σημείωση 2.2 "Παραδοχή της συνεχιζόμενης δραστηριότητας" των ενδιάμεσων οικονομικών καταστάσεων, όπου γίνεται αναφορά στην οικονομική κατάσταση της Εταιρείας και του Ομίλου και ειδικότερα στα ζημιογόνα αποτελέσματα και τα αρνητικά ίδια κεφάλαια παρά την αύξηση του κύκλου εργασιών και τη βελτίωση των λειτουργικών αποτελεσμάτων, συνθήκες οι οποίες υποδηλώνουν την ύπαρξη ουσιώδους αβεβαιότητας που μπορεί να εγείρει σημαντική αμφιβολία για την ικανότητα της Εταιρείας να συνεχίσει τη δραστηριότητα της.

Στη γνώμη μας δεν διατυπώνεται επιφύλαξη σε σχέση με το θέμα αυτό.

## **Αναφορά επί άλλων νομικών και κανονιστικών θεμάτων**

Η επισκόπηση μας δεν εντόπισε οποιαδήποτε ασυνέπεια ή αναντιστοιχία των λοιπών στοιχείων της προβλεπόμενης από το άρθρο 5 του Ν.3556/2007 εξαμηνιαίας οικονομικής έκθεσης, με τη συνημμένη ενδιάμεση χρηματοοικονομική πληροφόρηση.

Αθήνα, 23 Σεπτεμβρίου 2016



Ο ΟΡΚΩΤΟΣ ΕΛΕΓΚΤΗΣ ΛΟΓΙΣΤΗΣ

ΚΩΝΣΤΑΝΤΙΝΟΣ Π. ΕΥΑΓΓΕΛΙΝΟΣ  
Α.Μ Σ.Ο.Ε.Λ. 13151

Συνεργαζόμενοι Ορκωτοί Λογιστές α.ε.ο.ε.  
μέλος της Crowe Horwath International  
Φωκ. Νέγρη 3, 11257 Αθήνα  
Αρ. Μ. ΣΟΕΛ 125

# **ΣΦΑΚΙΑΝΑΚΗΣ Α.Ε.Β.Ε.**

Ενδιάμεσες Οικονομικές Καταστάσεις  
της περιόδου από 1<sup>η</sup> Ιανουαρίου έως 30<sup>η</sup> Ιουνίου 2016

Σύμφωνα με τα Διεθνή Πρότυπα Χρηματοοικονομικής Αναφοράς  
(Δ.Λ.Π. 34)

Οι Συνημμένες Ενδιάμεσες Οικονομικές Καταστάσεις έχουν εγκριθεί από το Διοικητικό Συμβούλιο της εταιρείας ΣΦΑΚΙΑΝΑΚΗΣ Α.Ε.Β.Ε. την 15<sup>η</sup> Σεπτεμβρίου 2016 και έχουν δημοσιοποιηθεί με την ανάρτηση τους στο διαδίκτυο, στη διεύθυνση [www.sfakianakis.gr](http://www.sfakianakis.gr)

**ΣΦΑΚΙΑΝΑΚΗΣ Α.Ε.Β.Ε.**

Γ.Ε.Μ.Η.: 240501000

ΑΡ.Μ.Α.Ε.: 483/06/Β/86/10

Σιδηροκάστρου 5 – 7 και Πύδνας

Τ.Κ. 118 55 Αθήνα

## ΠΕΡΙΕΧΟΜΕΝΑ

<b>ΟΙΚΟΝΟΜΙΚΕΣ ΚΑΤΑΣΤΑΣΕΙΣ .....</b>	<b>13</b>
<b>Γενικές πληροφορίες.....</b>	<b>18</b>
1.1 Δομή του Ομίλου .....	18
<b>2. Οι σημαντικές λογιστικές αρχές που χρησιμοποιεί ο Όμιλος .....</b>	<b>19</b>
2.1 Πλαίσιο κατάρτισης των οικονομικών καταστάσεων .....	19
2.2 Παραδοχή της συνεχιζόμενης δραστηριότητας.....	19
2.3 Εφαρμογή νέων προτύπων και διερμηνειών .....	20
2.4 Ενοποίηση.....	24
2.5 Λειτουργικοί τομείς .....	25
<b>3. Πρόσθετα στοιχεία και πληροφορίες.....</b>	<b>27</b>
3.1 Ενσώματα πάγια .....	27
3.2 Άυλα περιουσιακά στοιχεία .....	27
3.3 Υπεραξία .....	27
3.4 Ανάλυση Επενδύσεων σε θυγατρικές και συγγενείς .....	27
3.4.1 Επενδύσεις σε θυγατρικές .....	27
3.4.2 Επενδύσεις σε συγγενείς εταιρείες .....	28
3.5 Αποθέματα .....	28
3.6 Πελάτες και λοιπές απαιτήσεις (Κυκλοφορούν Ενεργητικό) .....	29
3.7 Αποθεματικά εύλογης αξίας .....	29
3.8 Δάνεια (περιλαμβανομένου του Leasing) .....	29
3.8.1 Μακροπρόθεσμα Δάνεια .....	29
3.8.2 Βραχυπρόθεσμα δάνεια.....	30
3.8.3 Υποχρεώσεις από συμβάσεις χρηματοδοτικής μίσθωσης.....	30
3.9 Λοιπά συνολικά έσοδα (Μεταβολές της καθαρής θέσης) .....	31
3.10 Ανάλυση λοιπών εσόδων .....	31
3.11 Ανέλεγκτες φορολογικά χρήσεις.....	32
3.12 Έξοδο Φόρου εισοδήματος .....	32
3.13 Κέρδη ανά μετοχή.....	33
3.14 Εποχικότητα .....	33
3.15 Συναλλαγές με συνδεδεμένα μέρη.....	33
3.16 Μεταγενέστερα του Ισολογισμού γεγονότα.....	36

## ΟΙΚΟΝΟΜΙΚΕΣ ΚΑΤΑΣΤΑΣΕΙΣ

ΚΑΤΑΣΤΑΣΗ ΧΡΗΜΑΤΟΟΙΚΟΝΟΜΙΚΗΣ ΘΕΣΗΣ (Ποσά σε Ευρώ)		ΟΜΙΛΟΣ		ΕΤΑΙΡΙΚΑ ΣΤΟΙΧΕΙΑ		
ΣΗΜ.		30.06.2016	31.12.2015	30.06.2016	31.12.2015	
<b>ΠΕΡΙΟΥΣΙΑΚΑ ΣΤΟΙΧΕΙΑ</b>						
<b>Μη κυκλοφορούντα περιουσιακά στοιχεία</b>						
	Ενσώματα πάγια	3.1	183.385.816	171.662.345	96.927.511	96.834.897
	Άυλα περιουσιακά στοιχεία	3.2	418.692	429.790	251.523	245.576
	Υπεραξία Επιχειρήσεων	3.3	6.134.000	6.134.000	6.134.000	6.134.000
	Επενδύσεις σε θυγατρικές επιχειρήσεις	3.4.1	0	0	117.039.365	117.039.365
	Επενδύσεις σε συγγενείς επιχειρήσεις	3.4.2	2.309.224	2.480.005	4.066.721	4.066.721
	Πελάτες και λοιπές απαιτήσεις		2.067.244	2.886.171	829.213	1.041.090
	<b>Σύνολο μη Κυκλοφορούντος Ενεργητικού</b>		<b>194.314.975</b>	<b>183.592.311</b>	<b>225.248.332</b>	<b>225.361.650</b>
<b>Κυκλοφορούντα περιουσιακά στοιχεία</b>						
	Αποθέματα	3.5	30.665.216	33.466.953	23.028.838	26.897.774
	Πελάτες και λοιπές απαιτήσεις	3.6	78.193.803	70.050.201	48.611.710	39.822.909
	Διαθέσιμα για πώληση χρηματοοικονομικά περιουσιακά στοιχεία		141.620	692.362	141.620	692.362
	Ταμιακά διαθέσιμα και ισοδύναμα		8.806.004	17.037.873	4.177.394	4.933.084
			<b>117.806.644</b>	<b>121.247.390</b>	<b>75.959.562</b>	<b>72.346.130</b>
	<b>Σύνολο περιουσιακών στοιχείων</b>		<b>312.121.619</b>	<b>304.839.701</b>	<b>301.207.894</b>	<b>297.707.780</b>
<b>ΙΔΙΑ ΚΕΦΑΛΑΙΑ</b>						
<b>Κεφάλαιο και αποθεματικά αποδιδόμενα στους μετόχους της μητρικής</b>						
	Μετοχικό Κεφάλαιο		2.374.344	2.374.344	2.374.344	2.374.344
	Υπέρ το άρτιο		10.601.614	10.601.614	10.601.614	10.601.614
	Αποθεματικά εύλογης αξίας	3.7	0	0	52.582.056	52.582.056
	Λοιπά αποθεματικά		10.088.595	10.088.595	9.853.818	9.853.818
	Αποτελέσματα εις νέον		(101.382.801)	(92.275.471)	(84.611.947)	(74.439.903)
			<b>(78.318.248)</b>	<b>(69.210.918)</b>	<b>(9.200.115)</b>	<b>971.930</b>
	Μη ελέγχουσα συμμετοχή		63	63		
	<b>Σύνολο καθαρής θέσης</b>		<b>(78.318.185)</b>	<b>(69.210.855)</b>	<b>(9.200.115)</b>	<b>971.930</b>
<b>ΥΠΟΧΡΕΩΣΕΙΣ</b>						
<b>Μακροπρόθεσμες υποχρεώσεις</b>						
	Δάνεια	3.8.1	237.286.851	247.877.387	172.289.593	179.986.663
	Αναβαλλόμενος φόρος εισοδήματος		13.347.442	13.486.524	34.347.783	34.201.495
	Προβλέψεις για παροχές στους εργαζόμενους		2.274.986	2.163.127	1.580.383	1.512.164
	Λοιπές μακροπρόθεσμες υποχρεώσεις		1.557.527	1.557.527	0	0
	Λοιπές προβλέψεις		240.000	240.000	240.000	240.000
			<b>254.706.807</b>	<b>265.324.566</b>	<b>208.457.759</b>	<b>215.940.322</b>
<b>Βραχυπρόθεσμες υποχρεώσεις</b>						
	Προμηθευτές και λοιπές υποχρεώσεις		71.398.522	64.769.624	65.348.666	55.258.760
	Τρέχων φόρος εισοδήματος		599.825	52.661	0	0
	Βραχυπρόθεσμα δάνεια	3.8.2	63.734.651	43.903.705	36.601.584	25.536.769
			<b>135.732.998</b>	<b>108.725.989</b>	<b>101.950.250</b>	<b>80.795.529</b>
	<b>Σύνολο Υποχρεώσεων</b>		<b>390.439.805</b>	<b>374.050.556</b>	<b>310.408.009</b>	<b>296.735.851</b>
	<b>Σύνολο Καθαρής θέσης και Υποχρεώσεων</b>		<b>312.121.619</b>	<b>304.839.701</b>	<b>301.207.894</b>	<b>297.707.780</b>

<b>ΚΑΤΑΣΤΑΣΗ ΣΥΝΟΛΙΚΩΝ ΕΣΟΔΩΝ</b>			
<b>ΕΝΟΠΟΙΗΜΕΝΑ ΣΤΟΙΧΕΙΑ</b>			
	ΣΗΜ.	<b>1.1-30.06.2016</b>	<b>1.1-30.06.2015</b>
<b>Πωλήσεις</b>		<b>141.415.374</b>	<b>115.778.732</b>
Κόστος Πωλήσεων		(111.230.248)	(88.783.460)
<b>Μικτό Κέρδος</b>		<b>30.185.125</b>	<b>26.995.272</b>
Έξοδα διάθεσης		(30.613.366)	(29.694.444)
Έξοδα διοίκησης		(7.653.342)	(7.423.611)
Λοιπά έσοδα εκμετάλλευσης	3.10	10.382.394	8.661.668
<b>Αποτελέσματα εκμετάλλευσης</b>		<b>2.300.811</b>	<b>(1.461.115)</b>
Χρηματοοικονομικά έξοδα		(7.119.829)	(7.424.957)
Χρηματοοικονομικά έσοδα		106.874	154.998
Επενδυτικό αποτέλεσμα		(3.817.332)	(472.394)
<b>Κέρδη / (Ζημίες) προ φόρων</b>		<b>(8.529.476)</b>	<b>(9.203.468)</b>
Μείον: Φόρος εισοδήματος	3.12	(577.855)	(527.731)
<b>Κέρδη / (Ζημίες) περιόδου μετά από φόρους (Α)</b>		<b>(9.107.331)</b>	<b>(9.731.199)</b>
Διαφορά αποτίμησης στην εύλογη αξία διαθεσίμων προς πώληση χρηματοοικονομικών στοιχείων		0	(54.000)
<b>Λοιπά συνολικά έσοδα μετά από φόρους (Β)</b>		<b>0</b>	<b>(54.000)</b>
<b>Συγκεντρωτικά συνολικά έσοδα (Α)+(Β)</b>		<b>(9.107.331)</b>	<b>(9.785.199)</b>
<b>Τα Κέρδη/(Ζημίες) κατανέμονται σε:</b>			
		<b>(9.107.330)</b>	<b>(9.731.195)</b>
Ιδιοκτήτες μητρικής			
Μη ελέγχουσα συμμετοχή		(1)	(4)
		<b>(9.107.331)</b>	<b>(9.731.199)</b>
<b>Τα Συγκεντρωτικά συνολικά έσοδα κατανέμονται σε:</b>			
		<b>(9.107.330)</b>	<b>(9.785.195)</b>
Ιδιοκτήτες μητρικής			
Μη ελέγχουσα συμμετοχή		(1)	(4)
		<b>(9.107.331)</b>	<b>(9.785.199)</b>
Κέρδη/(Ζημίες) μετά από φόρους ανά μετοχή (σε €)		(1,1507)	(1,2295)
Μέσος σταθμικός αριθμός μετοχών		7.914.480	7.914.480

<b>ΚΑΤΑΣΤΑΣΗ ΣΥΝΟΛΙΚΩΝ ΕΣΟΔΩΝ</b>			
<b>ΕΤΑΙΡΙΚΑ ΣΤΟΙΧΕΙΑ</b>			
	ΣΗΜ.	<b>1.1-30.06.2016</b>	<b>1.1-30.06.2015</b>
<b>Πωλήσεις</b>		<b>126.434.291</b>	<b>102.564.627</b>
Κόστος Πωλήσεων		(114.864.829)	(92.321.441)
<b>Μικτό Κέρδος</b>		<b>11.569.462</b>	<b>10.243.186</b>
Έξοδα διάθεσης		(16.643.424)	(15.608.163)
Έξοδα διοίκησης		(4.160.856)	(3.902.041)
Λοιπά έσοδα εκμετάλλευσης	3.10	7.930.823	6.340.878
<b>Αποτελέσματα εκμετάλλευσης</b>		<b>(1.303.995)</b>	<b>(2.926.140)</b>
Χρηματοοικονομικά έξοδα		(5.067.019)	(5.330.364)
Χρηματοοικονομικά έσοδα		31.389	20.654
Επενδυτικό αποτέλεσμα		(3.686.131)	154.936
<b>Κέρδη / (Ζημίες) προ φόρων</b>		<b>(10.025.756)</b>	<b>(8.080.915)</b>
Μείον: Φόρος εισοδήματος	3.12	(146.288)	(266.995)
<b>Κέρδη / (Ζημίες) περιόδου μετά από φόρους (Α)</b>		<b>(10.172.045)</b>	<b>(8.347.910)</b>
Διαφορά αποτίμησης στην εύλογη αξία διαθεσίμων προς πώληση χρηματοοικονομικών στοιχείων		0	(54.000)
<b>Λοιπά συνολικά έσοδα μετά από φόρους (Β)</b>		<b>0</b>	<b>(54.000)</b>
<b>Συγκεντρωτικά συνολικά έσοδα (Α)+(Β)</b>		<b>(10.172.045)</b>	<b>(8.401.910)</b>
<b>Τα Κέρδη/(Ζημίες) κατανέμονται σε:</b>			
Ιδιοκτήτες μητρικής		<b>(10.172.045)</b>	<b>(8.347.910)</b>
Μη ελέγχουσα συμμετοχή		<b>(10.172.045)</b>	<b>(8.347.910)</b>
<b>Τα Συγκεντρωτικά συνολικά έσοδα κατανέμονται σε:</b>			
Ιδιοκτήτες μητρικής		<b>(10.172.045)</b>	<b>(8.401.910)</b>
Μη ελέγχουσα συμμετοχή		<b>(10.172.045)</b>	<b>(8.401.910)</b>
Κέρδη/(Ζημίες) μετά από φόρους ανά μετοχή (σε €)		(1,2852)	(1,0548)
Μέσος σταθμικός αριθμός μετοχών		7.914.480	7.914.480

**ΚΑΤΑΣΤΑΣΗ ΜΕΤΑΒΟΛΩΝ ΚΑΘΑΡΗΣ ΘΕΣΗΣ**

**ΟΜΙΛΟΣ**

2016	Μετοχικό κεφάλαιο και διαφορά υπέρ το άρτιο	Αποθεματικά	Αποτελέσματα εις νέον	Μη ελέγχουσα συμμετοχή	Σύνολο Ιδίων Κεφαλαίων
Υπόλοιπο στις 1 Ιανουαρίου	12.975.958	10.088.595	(92.275.471)	63	(69.210.855)
Κέρδη χρήσης μετά από φόρους (Α)	0	0	(9.107.330)	(1)	(9.107.331)
Λοιπά Συνολικά Έσοδα (Β)	0	0	0	0	0
Συγκεντρωτικά Συνολικά Έσοδα (Α)+(Β)	0	0	(9.107.330)	(1)	(9.107.331)
Μείον: Μερισίματα	0	0	0	0	0
Υπόλοιπο στις 30 Ιουνίου	12.975.958	10.088.595	(101.382.801)	63	(78.318.185)
2015	Μετοχικό κεφάλαιο και διαφορά υπέρ το άρτιο	Αποθεματικά	Αποτελέσματα εις νέον	Μη ελέγχουσα συμμετοχή	Σύνολο Ιδίων Κεφαλαίων
Υπόλοιπο στις 1 Ιανουαρίου	12.975.958	7.478.595	(68.718.204)	77	(48.263.574)
Κέρδη χρήσης μετά από φόρους (Α)	0	0	(9.731.195)	(4)	(9.731.199)
Λοιπά Συνολικά Έσοδα (Β)	0	(54.000)	0	0	(54.000)
Συγκεντρωτικά Συνολικά Έσοδα (Α)+(Β)	0	(54.000)	(9.731.195)	(4)	(9.785.199)
Μείον: Μερισίματα	0	0	0	0	0
Υπόλοιπο στις 30 Ιουνίου	12.975.958	7.424.595	(78.449.399)	73	(58.048.773)

**ΕΤΑΙΡΕΙΑ**

2016	Μετοχικό κεφάλαιο και διαφορά υπέρ το άρτιο	Αποθεματικά	Αποτελέσματα εις νέον	Μη ελέγχουσα συμμετοχή	Σύνολο Ιδίων Κεφαλαίων
Υπόλοιπο στις 1 Ιανουαρίου	12.975.958	62.435.874	(74.439.903)	0	971.930
Κέρδη χρήσης μετά από φόρους (Α)	0	0	(10.172.045)	0	(10.172.045)
Λοιπά Συνολικά Έσοδα (Β)	0	0	0	0	0
Συγκεντρωτικά Συνολικά Έσοδα (Α)+(Β)	0	0	(10.172.045)	0	(10.172.045)
Μείον: Μερισίματα	0	0	0	0	0
Υπόλοιπο στις 30 Ιουνίου	12.975.958	62.435.874	(84.611.947)	0	(9.200.115)
2015	Μετοχικό κεφάλαιο και διαφορά υπέρ το άρτιο	Αποθεματικά	Αποτελέσματα εις νέον	Μη ελέγχουσα συμμετοχή	Σύνολο Ιδίων Κεφαλαίων
Υπόλοιπο στις 1 Ιανουαρίου	12.975.958	31.908.079	(43.051.033)	0	1.833.005
Κέρδη χρήσης μετά από φόρους (Α)	0	0	(8.347.910)	0	(8.347.910)
Λοιπά Συνολικά Έσοδα (Β)	0	(54.000)	0	0	(54.000)
Συγκεντρωτικά Συνολικά Έσοδα (Α)+(Β)	0	(54.000)	(8.347.910)	0	(8.401.910)
Μείον: Μερισίματα	0	0	0	0	0
Υπόλοιπο στις 30 Ιουνίου	12.975.958	31.854.079	(51.398.943)	0	(6.568.905)

## ΚΑΤΑΣΤΑΣΗ ΤΑΜΙΑΚΩΝ ΡΟΩΝ

	<u>ΕΝΟΠΙΩΜΕΝΑ ΣΤΟΙΧΕΙΑ</u>		<u>ΕΤΑΙΡΙΚΑ ΣΤΟΙΧΕΙΑ</u>	
	30.06.2016	30.06.2015	30.06.2016	30.06.2015
<b><u>Λειτουργικές δραστηριότητες</u></b>				
Κέρδη / (Ζημιές) προ φόρων (Συνεχιζόμενες δραστηριότητες)	(8.529.476)	(9.203.468)	(10.025.756)	(8.080.915)
<i>Πλέον/Μείον προσαρμογές για:</i>	0			
Αποσβέσεις	8.499.064	8.273.366	1.771.539	2.140.500
Προβλέψεις	200.135	333.550	68.219	77.464
Συναλλαγματικές διαφορές	(3.458)	(9.002)	(3.458)	(9.002)
Αποτ/ματα (έσοδα, έξοδα, κέρδη & ζημιές) επενδυτικής δραστηριότητας	3.710.459	317.396	3.654.742	(175.589)
Χρεωστικοί τόκοι και συναφή έξοδα	7.119.829	7.424.957	5.067.019	5.330.364
<i>Πλέον/Μείον προσαρμογές για μεταβολές λογαριασμών κεφαλαίου κίνησης ή που σχετίζονται με τις λειτουργικές δραστηριότητες:</i>				
Μείωση / (αύξηση) αποθεμάτων	(5.756.619)	(6.797.578)	3.868.936	3.725.943
Μείωση / (αύξηση) απαιτήσεων	(7.566.562)	(16.951.701)	(8.576.986)	(10.706.801)
(Μείωση)/αύξηση υποχρεώσεων (πλην δανειακών)	5.842.734	15.384.966	9.873.356	6.552.973
<i>Μείον:</i>				
Χρεωστικοί τόκοι και συναφή έξοδα καταβεβλημένα	(6.317.664)	(6.205.923)	(4.847.011)	(4.642.334)
<b>Σύνολο εισροών/ (εκροών) από λειτουργικές δραστηριότητες (α)</b>	<b>(2.801.558)</b>	<b>(7.433.437)</b>	<b>850.601</b>	<b>(5.787.396)</b>
<b><u>Επενδυτικές δραστηριότητες</u></b>				
Αγορά ενσώματων και άυλων πάγιων στοιχείων	(13.370.871)	(11.486.396)	(3.561.850)	(2.745.385)
Εισπραξεις από πωλήσεις ενσώματων και άυλων πάγιων στοιχείων	2.085.196	1.983.672	1.916.585	1.779.864
Εισπραξεις/(πληρωμές) από αγορά/(πώληση) επενδύσεων	(3.358.404)	0	(3.358.404)	0
Τόκοι εισπραχθέντες	76.350	87.554	29.633	20.148
<b>Σύνολο εισροών/ (εκροών) από επενδυτικές δραστηριότητες (β)</b>	<b>(14.567.729)</b>	<b>(9.415.171)</b>	<b>(4.974.036)</b>	<b>(945.373)</b>
<b><u>Χρηματοδοτικές δραστηριότητες</u></b>				
Εισπραξεις από εκδοθέντα/αναληφθέντα δάνεια	9.367.744	6.000.000	3.367.744	5.000.000
Εξοφλήσεις δανείων	(92.364)	(92.479)	0	0
Εξοφλήσεις υποχρεώσεων από χρηματοδοτικές μισθώσεις (χρεολύσια)	(137.962)	(250.741)	0	0
<b>Σύνολο εισροών/ (εκροών) από χρηματοδοτικές δραστηριότητες (γ)</b>	<b>9.137.418</b>	<b>5.656.780</b>	<b>3.367.744</b>	<b>5.000.000</b>
<b>Καθαρή αύξηση/(μείωση) στα ταμειακά διαθέσιμα και ισοδύναμα περιόδου (α) + (β) + (γ)</b>	<b>(8.231.869)</b>	<b>(11.191.828)</b>	<b>(755.691)</b>	<b>(1.732.769)</b>
<b>Ταμειακά διαθέσιμα και ισοδύναμα έναρξης περιόδου</b>	<b>17.037.873</b>	<b>17.995.979</b>	<b>4.933.084</b>	<b>3.501.820</b>
<b>Ταμειακά διαθέσιμα και ισοδύναμα λήξης περιόδου</b>	<b>8.806.004</b>	<b>6.804.151</b>	<b>4.177.394</b>	<b>1.769.051</b>

## **ΣΗΜΕΙΩΣΕΙΣ ΕΠΙ ΤΩΝ ΕΞΑΜΗΝΙΑΙΩΝ ΟΙΚΟΝΟΜΙΚΩΝ ΚΑΤΑΣΤΑΣΕΩΝ**

### **Γενικές πληροφορίες**

Οι παρούσες οικονομικές καταστάσεις περιλαμβάνουν τις εταιρικές οικονομικές καταστάσεις της ΣΦΑΚΙΑΝΑΚΗΣ Α.Ε.Β.Ε. (η «Εταιρεία») και τις ενοποιημένες οικονομικές καταστάσεις της Εταιρείας και των θυγατρικών της μαζί (ο «Όμιλος»).

Οι κυριότερες δραστηριότητες του Ομίλου είναι:

1. Η εισαγωγή και διανομή

- αυτοκινήτων, μοτοσικλετών και ανταλλακτικών Suzuki,
- φορτηγών Daf και λεωφορείων Temsa,
- ανυψωτικών και μηχανημάτων διακίνησης φορτίων LINDE,
- κινητήρων και H/Z Cummins.

2. Η λιανική εμπορία αυτοκινήτων Suzuki, Opel, Ford, Volvo, BMW, Mini, Fiat, Alfa Romeo, Abarth, Cadillac, Renault, Dacia, Nissan, Skoda και των μοτοσικλετών Suzuki και BMW.

3. Η χρηματοδότηση, χρονομίσθωση, ενοικίαση και ασφάλιση αυτοκινήτων.

Τέλος, ο Όμιλος έχει παρουσία μέσω επενδυτικών συμμετοχών στους τομείς των ταχυμεταφορών, της ανάπτυξης και αξιοποίησης ακινήτων, της εισαγωγής και εμπορίας ηλεκτρικών και ηλεκτρονικών ειδών.

Ο Όμιλος δραστηριοποιείται στην Ελλάδα, την Κύπρο, την Βουλγαρία και την ΠΓΔΜ. Οι μετοχές της μητρικής Εταιρείας διαπραγματεύονται στο Χρηματιστήριο Αξιών Αθηνών.

Η Εταιρεία εδρεύει στην Ελλάδα, στο Δήμο Αθηναίων, Αττικής στην οδό Σιδηροκάστρου 5-7 και Πύδνας. Η ηλεκτρονική διεύθυνση της Εταιρείας είναι [www.sfakianakis.gr](http://www.sfakianakis.gr)

Οι παρούσες οικονομικές καταστάσεις της Εταιρείας και του Ομίλου, της περιόδου 1<sup>η</sup> Ιανουαρίου έως 30 Ιουνίου 2016 εγκρίθηκαν από το Διοικητικό Συμβούλιο την 15<sup>η</sup> Σεπτεμβρίου 2016.

Το Διοικητικό Συμβούλιο αποτελείται από τους:

1. Σταύρος Τάκη του Παναγιώτη, Πρόεδρος του Δ.Σ. & Διευθύνων Σύμβουλος, εκτελεστικό μέλος
2. Γεώργιος Κουκουμέλης του Κωνσταντίνου, Αντιπρόεδρος του Δ.Σ., εκτελεστικό μέλος
3. Αθανάσιος Πλατιάς του Γεωργίου, Μέλος του Δ.Σ., μη εκτελεστικό μέλος
4. Δημήτριος Χούντας του Κωνσταντίνου, Μέλος του Δ.Σ., μη εκτελεστικό μέλος
5. Πέτρος Λέων του Κωνσταντίνου-Παναγιώτη, Μέλος του Δ.Σ., ανεξάρτητο μη εκτελεστικό μέλος
6. Χριστόφορος Κατσάμπας του Αριστείδη, Μέλος του Δ.Σ., ανεξάρτητο μη εκτελεστικό μέλος
7. Γεώργιος Τανισκίδης του Ιωάννη, Μέλος του Δ.Σ., ανεξάρτητο μη εκτελεστικό μέλος

### **1.1 Δομή του Ομίλου**


Ο Όμιλος ΣΦΑΚΙΑΝΑΚΗΣ Α.Ε.Β.Ε. απαρτίζεται από τις κάτωθι εταιρείες οι οποίες :

Α) Ενοποιούνται με την μέθοδο της ολικής ενοποίησης (θυγατρικές εταιρείες):



Η εταιρεία Agandi Ltd, θυγατρική 100% της Executive Insurance Brokers A.E., ενοποιείται για πρώτη φορά την περίοδο 01.01-30.06.2016.

Β) Ενοποιούνται με την μέθοδο της καθαρής θέσης (συγγενείς εταιρείες):



## **2. Οι σημαντικές λογιστικές αρχές που χρησιμοποιεί ο Όμιλος**

### **2.1 Πλαίσιο κατάρτισης των οικονομικών καταστάσεων**

Οι παρούσες ενοποιημένες οικονομικές καταστάσεις του Ομίλου και της Εταιρείας αφορούν την περίοδο 01.01.2016 έως 30.06.2016 και έχουν συνταχθεί σύμφωνα με το Δ.Λ.Π. 34. Οι ανωτέρω Οικονομικές Καταστάσεις έχουν συνταχθεί με βάση την αρχή του ιστορικού κόστους εκτός από ορισμένα χρηματοπιστωτικά μέσα που επιμετρώνται στην εύλογη (αγοραία) αξία τους.

Δεν υπάρχουν αλλαγές στις λογιστικές αρχές και τις μεθόδους υπολογισμών που τηρήθηκαν σε σχέση με αυτά που χρησιμοποιήθηκαν για την κατάρτιση των οικονομικών καταστάσεων της 31 Δεκεμβρίου του 2015.

Η κατάρτιση των οικονομικών καταστάσεων σύμφωνα με τα ΔΠΧΑ απαιτεί την χρήση λογιστικών εκτιμήσεων και την άσκηση κρίσεως για την εφαρμογή των λογιστικών αρχών που ακολουθούνται. Οι εκτιμήσεις και οι κρίσεις της διοίκησης είναι υπό συνεχή επανεξέταση με βάση τα ιστορικά δεδομένα και τις προσδοκίες για τα μελλοντικά γεγονότα, που κρίνονται εύλογες σύμφωνα με τα ισχύοντα. Δεν υπήρξαν μεταβολές των εκτιμήσεων κατά τη τρέχουσα περίοδο σε σχέση με τις εκτιμήσεις που χρησιμοποιήθηκαν για τη χρήση 2015.

### **2.2 Παραδοχή της συνεχιζόμενης δραστηριότητας**

Οι Οικονομικές Καταστάσεις του Ομίλου και της Εταιρείας για την περίοδο 01.01.2016-30.06.2016 έχουν καταρτιστεί με βάση την παραδοχή της συνεχιζόμενης δραστηριότητας.

Την περίοδο 01.01.2016-30.06.2016 ο Όμιλος και η Εταιρεία παρουσιάζει αύξηση του κύκλου εργασιών ενώ συνεχίζει να παρουσιάζει ζημιολόγους αποτελέσματα και τα Ίδια Κεφάλαια είναι αρνητικά. Εντούτοις, το λειτουργικό αποτέλεσμα τόσο του Ομίλου όσο και της Εταιρείας είναι θετικό και παρουσιάζει σημαντική βελτίωση σε σχέση με την αντίστοιχη περσινή περίοδο ως αποτέλεσμα της ωρίμανσης των ωφελειών του πλάνου αναδιοργάνωσης της Εταιρείας και τη σταδιακή βελτίωση που παρουσιάζεται στην αγορά του αυτοκινήτου.

Ο Όμιλος χρηματοδοτεί τις ανάγκες του για κεφάλαιο κίνησης κυρίως μέσω των ταμειακών ροών από τη λειτουργική του δραστηριότητα και τηρεί στο ακέραιο τους νέους όρους των δανειακών συμβάσεων.

Η Διοίκηση της Εταιρείας κάνει σημαντικές και διαρκείς προσπάθειες για μείωση των λειτουργικών της εξόδων, όπως κλείσιμο σημείων πώλησης, μείωση προσωπικού, μείωση αμοιβών και γενικά έχει προσαρμόσει τη δομή και τη λειτουργία στις σημερινές συνθήκες της αγοράς.

Τέλος, η πιστή εκτέλεση του σχεδίου αναδιάρθρωσης που συμφωνήθηκε με τους ομολογιούχους δανειστές, καθιστά την Εταιρεία ανταγωνιστικότερη και ουσιαστικά βιώσιμη.

Η Διοίκηση είναι βέβαιη για την ομαλή υλοποίηση του επιχειρηματικού πλάνου του Ομίλου και κατά συνέπεια η Παραδοχή της συνεχιζόμενης δραστηριότητας, που χρησιμοποιήθηκε για τη σύνταξη των Ενδιάμεσων Οικονομικών Καταστάσεων της περιόδου 01.01-30.06.2016, θεωρείται ορθή.

### **2.3 Εφαρμογή νέων προτύπων και διερμηνειών**

Νέα πρότυπα, τροποποιήσεις προτύπων και διερμηνείες έχουν εκδοθεί και είναι υποχρεωτικής εφαρμογής για τις ετήσιες λογιστικές περιόδους που ξεκινούν την 1η Ιανουαρίου 2016 ή μεταγενέστερα. Η επίδραση από την εφαρμογή αυτών των νέων προτύπων, τροποποιήσεων και διερμηνειών παρατίθεται παρακάτω.

#### **Πρότυπα και Διερμηνείες υποχρεωτικά για την τρέχουσα οικονομική χρήση 2016**

Τα παρακάτω νέα πρότυπα, τροποποιήσεις προτύπων και διερμηνείες έχουν εκδοθεί αλλά είναι υποχρεωτικά για μεταγενέστερες περιόδους. Η Εταιρεία (ή και ο Όμιλος) δεν έχει εφαρμόσει νωρίτερα τα κατωτέρω πρότυπα και μελετά την επίδραση τους στις οικονομικές καταστάσεις.

***ΔΠΧΑ 11 (Τροποποίηση) «Σχήματα υπό κοινό έλεγχο-Λογιστικός χειρισμός της απόκτησης μεριδίου σε μια από κοινού δραστηριότητα».*** Η τροποποίηση απαιτεί από έναν επενδυτή να εφαρμόσει την μέθοδο της «απόκτησης» όταν αποκτά συμμετοχή σε μία από κοινού δραστηριότητα η οποία αποτελεί «επιχείρηση». Η τροποποίηση εφαρμόζεται σε ετήσιες λογιστικές περιόδους που ξεκινούν την ή μετά την 1 Ιανουαρίου 2016.

***ΔΛΠ 1 (Τροποποίηση) «Παρουσίαση των Οικονομικών Καταστάσεων» -Πρωτοβουλία Γνωστοποίησης.*** Οι τροποποιήσεις στο ΔΛΠ 1 που εξέδωσε το Συμβούλιο στις 18 Δεκεμβρίου 2014, αποσαφηνίζουν ότι η σημαντικότητα εφαρμόζεται για το σύνολο των οικονομικών καταστάσεων και ότι η συμπερίληψη σε αυτές ασήμαντων πληροφοριών μπορεί να εμποδίσει την χρησιμότητα των γνωστοποιήσεων. Επιπλέον, οι τροποποιήσεις διευκρινίζουν ότι οι επιχειρήσεις θα πρέπει να χρησιμοποιούν την επαγγελματική τους κρίση, καθορίζοντας το που και με ποια σειρά παρουσιάζονται οι πληροφορίες στις γνωστοποιήσεις επί των οικονομικών καταστάσεων. Η τροποποίηση εφαρμόζεται σε ετήσιες λογιστικές περιόδους που ξεκινούν την ή μετά την 1 Ιανουαρίου.

***ΔΛΠ 16 και ΔΛΠ 38 (Τροποποιήσεις)- Διευκρινήσεις για τις επιτρεπτές μεθόδους απόσβεσης.*** Η τροποποίηση διευκρινίζει ότι η χρήση μεθόδων βασισμένων στα έσοδα δεν είναι κατάλληλες για τον υπολογισμό των αποσβέσεων ενός περιουσιακού στοιχείου και ότι τα έσοδα δεν θεωρούνται κατάλληλη βάση επιμέτρησης της ανάλωσης των οικονομικών ωφελειών που ενσωματώνονται σε ένα άυλο περιουσιακό στοιχείο. Η τροποποίηση εφαρμόζεται σε ετήσιες λογιστικές περιόδους που ξεκινούν την ή μετά την 1 Ιανουαρίου 2016.

***ΔΛΠ 16 και ΔΛΠ 41 (Τροποποιήσεις)- Γεωργία: Διαρκή Φυτά.*** Οι τροποποιήσεις φέρνουν τα διαρκή φυτά (bearer plants), τα οποία χρησιμοποιούνται αποκλειστικά και μόνο για να αυξηθεί παραγωγή, στο πεδίο εφαρμογής του ΔΛΠ 16 έτσι ώστε να αντιμετωπίζονται λογιστικά με τον ίδιο τρόπο όπως τα πάγια περιουσιακά στοιχεία. Οι τροποποιήσεις εφαρμόζονται για ετήσιες λογιστικές περιόδους που ξεκινούν την ή μετά την 1η Ιανουαρίου 2016.

**ΔΛΠ 27 (Τροποποίηση) «Ατομικές Οικονομικές Καταστάσεις»-Μέθοδος της Καθαρής Θέσης στις Ατομικές Οικονομικές Καταστάσεις.** Η τροποποίηση του ΔΛΠ 27 την οποία εξέδωσε το Συμβούλιο στις 12 Αυγούστου 2014, επιτρέπει σε μία οντότητα να χρησιμοποιεί τη μέθοδο της καθαρής θέσης για τη λογιστικοποίηση των επενδύσεων της σε θυγατρικές, κοινοπραξίες και συγγενείς, στις ατομικές της οικονομικές καταστάσεις. Αυτό συνιστά επιλογή λογιστικής πολιτικής για κάθε κατηγορία επενδύσεων. Η τροποποίηση εφαρμόζεται σε ετήσιες λογιστικές περιόδους που ξεκινούν την ή μετά την 1 Ιανουαρίου 2016.

**ΔΛΠ 19 «Παροχές σε εργαζομένους-Εισφορές από εργαζόμενους»** Η τροποποίηση διευκρινίζει το πώς οι εισφορές από εργαζομένους ή τρίτους που συνδέονται με την υπηρεσία θα πρέπει να αποδοθούν σε περιόδους υπηρεσίας. Επιπλέον, επιτρέπει μια πρακτική λύση, αν το ποσό των εισφορών είναι ανεξάρτητο από τον αριθμό των ετών υπηρεσίας. Η τροποποίηση εφαρμόζεται σε ετήσιες λογιστικές περιόδους που ξεκινούν την ή μετά την 1 Φεβρουαρίου 2015.

**Τροποποιήσεις σε πρότυπα που αποτελούν ένα τμήμα του προγράμματος ετήσιων βελτιώσεων του ΣΔΛΠ (Συμβούλιο Διεθνών Λογιστικών Προτύπων).**

**Τροποποιήσεις σε πρότυπα που αποτελούν ένα τμήμα του προγράμματος ετήσιων βελτιώσεων του ΣΔΛΠ (Συμβούλιο Διεθνών Λογιστικών Προτύπων)  
Ετήσιες Βελτιώσεις στα ΔΠΧΑ, Κύκλος 2012-2014**

Οι τροποποιήσεις του Κύκλου 2012-2014, εκδόθηκαν από το Συμβούλιο στις 25 Σεπτεμβρίου 2014 και έχουν εφαρμογή σε περιόδους που ξεκινούν την ή μετά από την 1 Ιανουαρίου 2016. Οι κατωτέρω τροποποιήσεις δεν αναμένεται να έχουν σημαντική επίπτωση στις οικονομικές καταστάσεις της Εταιρείας (ή και του Ομίλου) εκτός αν αναφέρεται διαφορετικά.

**ΔΠΧΑ 5 «Μη Κυκλοφορούντα Περιουσιακά Στοιχεία Κατεχόμενα προς Πώληση και Διακοπείσες Δραστηριότητες»** Η τροποποίηση διευκρινίζει ότι η αλλαγή από μία μέθοδο διάθεσης σε μια άλλη (π.χ. πώληση ή διανομή στους ιδιοκτήτες) δεν πρέπει να θεωρείται σαν ένα νέο σχέδιο πώλησης αλλά μία συνέχιση του αρχικού σχεδίου. Συνεπώς, δεν υπάρχει διακοπή της εφαρμογής των απαιτήσεων του ΔΠΧΑ 5. Η τροποποίηση διευκρινίζει επίσης ότι η αλλαγή της μεθόδου διάθεσης δεν αλλάζει την ημερομηνία ταξινόμησής.

**ΔΠΧΑ 7 «Χρηματοπιστωτικά Μέσα: Γνωστοποιήσεις»** Η τροποποίηση διευκρινίζει ότι η σύμβαση εξυπηρέτησης που περιλαμβάνει αμοιβή, μπορεί να αποτελέσει συνεχιζόμενη συμμετοχή σε ένα χρηματοοικονομικό περιουσιακό στοιχείο που έχει αποαναγνωρισθεί. Αυτό επηρεάζει τις γνωστοποιήσεις που απαιτούνται από το πρότυπο. Επίσης, η τροποποίηση διευκρινίζει ότι οι γνωστοποιήσεις του ΔΠΧΑ 7 σχετικά με τον συμψηφισμό των χρηματοοικονομικών περιουσιακών στοιχείων και υποχρεώσεων δεν απαιτούνται στις συνοπτικές ενδιάμεσες οικονομικές καταστάσεις.

**ΔΛΠ 19 «Παροχές σε εργαζομένους-Εισφορές από εργαζόμενους»** Η τροποποίηση διευκρινίζει ότι η αξιολόγηση της ύπαρξης ενεργούς αγοράς υψηλής ποιότητας εταιρικών ομολόγων αξιολογείται με βάση το νόμισμα στο οποίο εκφράζεται η υποχρέωση και όχι με βάση τη χώρα που υπάρχει η υποχρέωση. Όταν δεν υπάρχει ενεργός αγορά υψηλής ποιότητας εταιρικών ομολόγων σε αυτό το νόμισμα, χρησιμοποιούνται τα επιτόκια των κρατικών ομολόγων.

**ΔΛΠ 34 «Ενδιάμεση Χρηματοοικονομική Αναφορά»** Η τροποποίηση διευκρινίζει ότι απαιτήσεις γνωστοποιήσεων των ενδιάμεσων οικονομικών καταστάσεων, πρέπει να βρίσκονται είτε στις οικονομικές καταστάσεις είτε να ενσωματώνονται με παραπομπές μεταξύ των ενδιάμεσων οικονομικών καταστάσεων και του σημείου όπου συμπεριλαμβάνονται στη ενδιάμεση οικονομική έκθεση (π.χ. στη έκθεση Διαχείρισης). Διευκρινίζεται επίσης ότι οι άλλες πληροφορίες, εντός της ενδιάμεσης οικονομικής έκθεσης πρέπει να είναι στη διάθεση των χρηστών με τους ίδιους όρους και την ίδια στιγμή όπως και οι ενδιάμεσες οικονομικές καταστάσεις. Εάν οι χρήστες δεν έχουν πρόσβαση στις λοιπές πληροφορίες με αυτόν τον τρόπο, τότε η ενδιάμεση οικονομική έκθεση είναι ελλιπής.

### **Ετήσιες Βελτιώσεις στα ΔΠΧΑ, Κύκλος 2010-2012**

Οι τροποποιήσεις του Κύκλου 2010-2012, εκδόθηκαν από το Συμβούλιο στις 12 Δεκεμβρίου 2013, έχουν εφαρμογή σε περιόδους που ξεκινούν την ή μετά από την 1 Φεβρουαρίου 2015. Η εταιρεία (Ο Όμιλος) εφάρμοσε τις ετήσιες βελτιώσεις για πρώτη φορά στις παρούσες οικονομικές καταστάσεις οι οποίες παρατίθενται αναλυτικά:

**Δ.Π.Χ.Α 2 «Παροχές που εξαρτώνται από την αξία των μετοχών»** Τροποποιούνται οι ορισμοί των «προϋποθέσεων κατοχύρωσης» και των «συνθηκών αγοράς» και προστίθενται ορισμοί για τους «όρους απόδοσης» και τους «όρους προϋπηρεσίας» που προηγουμένως ήταν μέρος του ορισμού των «προϋποθέσεων κατοχύρωσης».

**Δ.Π.Χ.Α. 3 «Συνενώσεις επιχειρήσεων»** Η τροποποίηση διευκρινίζει ότι το ενδεχόμενο αντάλλαγμα που κατατάσσεται ως περιουσιακό στοιχείο ή υποχρέωση θα επιμετρείται στην εύλογη αξία του σε κάθε ημερομηνία ισολογισμού.

**Δ.Π.Χ.Α. 8 «Λειτουργικοί Τομείς»** Η τροποποίηση απαιτεί η οντότητα να γνωστοποιεί τις αποφάσεις της Διοίκησης στην εφαρμογή των κριτηρίων συγκέντρωσης στους λειτουργικούς τομείς. Διευκρινίζει επίσης ότι η οντότητα παρέχει μόνο συμφωνίες του συνόλου των περιουσιακών στοιχείων των προς παρουσίαση τομέων με τα περιουσιακά στοιχεία της οντότητας εάν τα περιουσιακά στοιχεία του τομέα παρουσιάζονται στον επικεφαλής λήψης επιχειρηματικών αποφάσεων σε τακτική βάση.

**Δ.Λ.Π. 16 «Ενσώματα Πάγια»** Με την τροποποίηση διευκρινίζεται ότι, όταν ένα στοιχείο των ενσώματων παγίων αναπροσαρμόζεται η ακαθάριστη λογιστική αξία του προσαρμόζεται κατά τρόπο που να συνάδει με την αναπροσαρμογή της καθαρής λογιστικής αξίας.

**Δ.Λ.Π. 24 «Γνωστοποιήσεις Συνδεδεμένων Μερών»** Η τροποποίηση διευκρινίζει ότι μία εταιρία που παρέχει υπηρεσίες «βασικού διοικητικού στελέχους» στην αναφέρουσα οντότητα ή στη μητρική της αναφέρουσας οικονομικής οντότητας, είναι ένα συνδεδεμένο μέρος της οικονομικής οντότητας.

### **Δ.Λ.Π. 38 «Άυλα Περιουσιακά Στοιχεία»**

Με την τροποποίηση διευκρινίζεται ότι, όταν ένα άυλο περιουσιακό στοιχείο αναπροσαρμόζεται, η ακαθάριστη λογιστική αξία του προσαρμόζεται κατά τρόπο που να συνάδει με την αναπροσαρμογή της καθαρής λογιστικής αξίας.

### **Πρότυπα και Διερμηνείες υποχρεωτικά για μεταγενέστερες περιόδους που δεν έχουν εφαρμοστεί νωρίτερα από την Εταιρεία (ή και τον Όμιλο)**

Τα παρακάτω νέα πρότυπα, τροποποιήσεις προτύπων και διερμηνείες έχουν εκδοθεί αλλά είναι υποχρεωτικά για μεταγενέστερες περιόδους. Η Εταιρεία (ή και ο Όμιλος) δεν έχει εφαρμόσει νωρίτερα τα κατωτέρω πρότυπα και μελετά την επίδραση τους στις οικονομικές καταστάσεις.

### **ΔΠΧΑ 9 «Χρηματοοικονομικά μέσα»**

Στις 24 Ιουλίου 2014 το Συμβούλιο εξέδωσε την τελική έκδοση του ΔΠΧΑ 9, το οποίο περιλαμβάνει την ταξινόμηση και επιμέτρηση, την απομείωση και τη λογιστική αντιστάθμιση. Το πρότυπο θα αντικαταστήσει το ΔΛΠ 39 και όλες τις προηγούμενες εκδόσεις του ΔΠΧΑ 9. Τα χρηματοοικονομικά περιουσιακά στοιχεία αποτιμώνται στο αναπόσβεστο κόστος, στην εύλογη αξία μέσω των αποτελεσμάτων, ή στην εύλογη αξία μέσω των λοιπών συνολικών εσόδων, με βάση το επιχειρηματικό μοντέλο της επιχείρησης για τη διαχείριση των χρηματοοικονομικών περιουσιακών στοιχείων και των συμβατικών ταμειακών ροών των χρηματοοικονομικών περιουσιακών στοιχείων. Εκτός από τον πιστωτικό κίνδυνο της οντότητας, η ταξινόμηση και επιμέτρηση των χρηματοοικονομικών υποχρεώσεων δεν έχει αλλάξει σε σχέση με τις υπάρχουσες απαιτήσεις. Η Εταιρεία (ή και ο Όμιλος) βρίσκεται (βρίσκονται) στη διαδικασία εκτίμησης της επίδρασης του ΔΠΧΑ 9 στις οικονομικές του καταστάσεις. Το ΔΠΧΑ 9 εφαρμόζεται υποχρεωτικά σε ετήσιες λογιστικές περιόδους που ξεκινούν την ή μετά την 1 Ιανουαρίου 2018 και δεν έχει υιοθετηθεί από την Ευρωπαϊκή Ένωση.

### **ΔΠΧΑ 14 «Ρυθμιζόμενοι Αναβαλλόμενοι Λογαριασμοί»**

Στις 30 Ιανουαρίου 2014 το ΣΔΛΠ εξέδωσε το ΔΠΧΑ 14 «Ρυθμιζόμενοι Αναβαλλόμενοι Λογαριασμοί». Σκοπός του ΔΠΧΑ 14 είναι να προσδιορίσει τις απαιτήσεις χρηματοοικονομικής πληροφόρησης για τα υπόλοιπα των «ρυθμιζόμενων αναβαλλόμενων λογαριασμών» που προκύπτουν όταν μια οικονομική

οντότητα παρέχει αγαθά ή υπηρεσίες σε πελάτες, σε τιμή ή ποσοστό που υπόκειται σε ειδική ρύθμιση από το κράτος.

Το ΔΠΧΑ 14 επιτρέπει σε μια οικονομική οντότητα η οποία υιοθετεί για πρώτη φορά τα ΔΠΧΑ να συνεχίσει να λογιστικοποιεί, με μικρές αλλαγές, τα υπόλοιπα των «ρυθμιζόμενων αναβαλλόμενων λογαριασμών» σύμφωνα με τα προηγούμενα λογιστικά πρότυπα, τόσο κατά την πρώτη εφαρμογή των ΔΠΧΑ όσο και στις μεταγενέστερες οικονομικές καταστάσεις. Τα υπόλοιπα και οι κινήσεις αυτών των λογαριασμών παρουσιάζονται χωριστά στις καταστάσεις οικονομικής θέσης, αποτελεσμάτων και λοιπών συνολικών εισοδημάτων ενώ συγκεκριμένες γνωστοποιήσεις απαιτούνται. Το νέο πρότυπο εφαρμόζεται σε ετήσιες λογιστικές περιόδους που ξεκινούν την ή μετά την 1 Ιανουαρίου 2016 και δεν έχει υιοθετηθεί από την Ευρωπαϊκή Ένωση.

#### ***ΔΠΧΑ 15 «Έσοδα από συμβάσεις με πελάτες»***

Στις 28 Μαΐου 2014 το ΣΔΛΠ εξέδωσε το ΔΠΧΑ 15 «Έσοδα από συμβάσεις με πελάτες» το οποίο είναι υποχρεωτικής εφαρμογής σε ετήσιες λογιστικές περιόδους που ξεκινούν την ή μετά την 1 Ιανουαρίου 2017 και αποτελεί το νέο πρότυπο που αφορά στην αναγνώριση του εσόδου. Το ΔΠΧΑ 15 αντικαθιστά τα ΔΛΠ 18, ΔΛΠ 11 και τις διερμηνείες ΕΔΔΠΧΑ 13, ΕΔΔΠΧΑ 15, ΕΔΔΠΧΑ 18 και ΜΕΔ 31. Το νέο πρότυπο καθορίζει το πώς και το πότε μια οικονομική οντότητα θα αναγνωρίζει έσοδο και απαιτεί από τις οικονομικές οντότητες να παρέχουν στους χρήστες των οικονομικών καταστάσεων πιο κατατοπιστικές σχετικές γνωστοποιήσεις. Το πρότυπο παρέχει ένα ενιαίο μοντέλο πέντε βημάτων, που πρέπει να εφαρμόζεται σε όλες τις συμβάσεις με τους πελάτες για την αναγνώριση του εσόδου. Το ΔΠΧΑ 15 δεν έχει υιοθετηθεί από την Ευρωπαϊκή Ένωση. Σχετικά με το ΔΠΧΑ 15 στις 12 Απριλίου 2016 εξεδόθησαν οι τελικές διευκρινίσεις οι οποίες πέρα από διευκρινίσεις επί συγκεκριμένων θεμάτων περιέχουν και διευκολύνσεις όσον αφορά την πρώτη εφαρμογή του προτύπου.

#### ***ΔΠΧΑ 16 «Μισθώσεις»***

Στις 19 Ιανουαρίου 2016 το Συμβούλιο εξέδωσε την τελική έκδοση του ΔΠΧΑ 16, το οποίο είναι υποχρεωτικής εφαρμογής σε ετήσιες λογιστικές περιόδους που ξεκινούν την ή μετά την 1 Ιανουαρίου 2019, αποτελεί το νέο πρότυπο που αφορά τις μισθώσεις και δεν έχει υιοθετηθεί από την Ευρωπαϊκή Ένωση. Το ΔΠΧΑ 16 αντικαθιστά τα ΔΛΠ 17, ΕΔΔΠΧΑ 4, ΜΕΔ 15 και ΜΕΔ 27. Το νέο πρότυπο ορίζει πως θα γίνεται η αναγνώριση, η επιμέτρηση, η παρουσίαση και η γνωστοποίηση των μισθώσεων. Όσον αφορά τη λογιστική των μισθώσεων από την πλευρά του μισθωτή προβλέπει ένα μοναδικό λογιστικό μοντέλο βάσει του οποίου θα πρέπει να αναγνωρίζονται ως περιουσιακά στοιχεία και υποχρεώσεις όλες οι μισθώσεις που υπερβαίνουν τη διάρκεια των 12 μηνών ή που αφορούν περιουσιακά στοιχεία σημαντικής αξίας. Οι εκμισθωτές θα συνεχίσουν να διαχωρίζουν τις μισθώσεις σε χρηματοδοτικές ή λειτουργικές με την προσέγγιση του νέου προτύπου να παραμένει ουσιαστικά αμετάβλητη σε σχέση με αυτή του ΔΛΠ 17. Ο Όμιλος εξετάζει τις επιπτώσεις που θα έχει η υιοθέτηση της ανωτέρω τροποποίησης στις οικονομικές του καταστάσεις.

#### ***ΔΠΧΑ 2 (Τροποποίηση) Παροχές που εξαρτώνται από την αξία των μετοχών: Κατάταξη και επιμέτρηση των Παροχών που εξαρτώνται από την αξία των μετοχών***

Η τροποποίηση εφαρμόζεται σε ετήσιες λογιστικές περιόδους που ξεκινούν την ή μετά την 1.1.2018 και δεν έχει υιοθετηθεί από την Ευρωπαϊκή Ένωση. Την 20.6.2016 το Συμβούλιο των Διεθνών Λογιστικών Προτύπων εξέδωσε τροποποίηση στο ΔΠΧΑ 2 η οποία επιγραμματικά περιέχει: α) επιπλέον οδηγίες για τις συναλλαγές που εμπεριέχουν όρους απόδοσης, β) κατάταξη συναλλαγών που εξαρτώνται από την αξία μετοχών με χαρακτηριστικό τον συμψηφιστικό διακανονισμό και γ) λογιστικοποίηση τροποποιήσεων συναλλαγών που αφορούν παροχές που εξαρτώνται από την αξία των μετοχών από διακανονισμό σε μετρητά σε διακανονισμό με συμμετοχικούς τίτλους λόγω αλλαγών στους όρους και τις προϋποθέσεις.

Ο Όμιλος εξετάζει τις επιπτώσεις που θα έχει η υιοθέτηση της ανωτέρω τροποποίησης στις οικονομικές του καταστάσεις.

#### ***ΔΛΠ 7 (Τροποποίηση) «Κατάσταση Ταμειακών Ροών»: Πρωτοβουλία γνωστοποιήσεων***

Η τροποποίηση εφαρμόζεται σε ετήσιες λογιστικές περιόδους που ξεκινούν την ή μετά την 1.1.2017 και δεν έχει υιοθετηθεί από την Ευρωπαϊκή Ένωση. Την 29.1.2016 το Συμβούλιο των Διεθνών Λογιστικών Προτύπων εξέδωσε τροποποίηση στο ΔΛΠ 7 βάσει της οποίας μία εταιρία καλείται να παρέχει γνωστοποιήσεις οι οποίες βοηθούν τους χρήστες των οικονομικών καταστάσεων να αξιολογήσουν τις μεταβολές εκείνων των υποχρεώσεων των οποίων οι ταμειακές ροές ταξινομούνται

στις χρηματοδοτικές δραστηριότητες στην κατάσταση ταμειακών ροών. Οι μεταβολές που θα πρέπει να γνωστοποιούνται, οι οποίες δεν είναι απαραίτητο να είναι ταμειακές, περιλαμβάνουν τις μεταβολές από ταμειακές ροές χρηματοδοτικών δραστηριοτήτων, τις μεταβολές που απορρέουν από την απόκτηση ή απώλεια ελέγχου θυγατρικών ή άλλων εταιριών, τις μεταβολές από συναλλαγματικές διαφορές, τις μεταβολές της εύλογης αξίας και λοιπές μεταβολές. Ο Όμιλος εξετάζει τις επιπτώσεις που θα έχει η υιοθέτηση της ανωτέρω τροποποίησης στις οικονομικές του καταστάσεις.

**ΔΛΠ 12 (Τροποποίηση) «Φόροι Εισοδήματος»: Αναγνώριση αναβαλλόμενων φορολογικών απαιτήσεων για μη πραγματοποιηθείσες ζημίες** Την 19.1.2016 το Συμβούλιο των Διεθνών Λογιστικών Προτύπων εξέδωσε τροποποίηση στο ΔΛΠ 12 με την οποία αποσαφήνισε ότι:

- Οι μη πραγματοποιηθείσες ζημίες χρεωστικών μέσων, τα οποία αποτιμώνται για λογιστικούς σκοπούς στην εύλογη αξία και για φορολογικούς σκοπούς στο κόστος, δύνανται να οδηγήσουν σε εκπεστές προσωρινές διαφορές ανεξάρτητα με το αν ο κάτοχός τους πρόκειται να ανακτήσει την αξία των στοιχείων μέσω της πώλησης ή της χρήσης τους.

- Η ανακτησιμότητα μίας αναβαλλόμενης φορολογικής απαίτησης εξετάζεται σε συνδυασμό με τις λοιπές αναβαλλόμενες φορολογικές απαιτήσεις. Στην περίπτωση, ωστόσο, που ο φορολογικός νόμος περιορίζει το συμψηφισμό συγκεκριμένων φορολογητέων ζημιών με συγκεκριμένες κατηγορίες εισοδήματος, οι σχετικές εκπεστές προσωρινές διαφορές θα πρέπει να εξετάζονται μόνο σε συνδυασμό με άλλες εκπεστές προσωρινές διαφορές της ίδιας κατηγορίας.

- Κατά τον έλεγχο ανακτησιμότητας των αναβαλλόμενων φορολογικών απαιτήσεων, συγκρίνονται οι εκπεστές φορολογικές διαφορές με τα μελλοντικά φορολογητέα κέρδη χωρίς να λαμβάνονται υπόψη οι εκπτώσεις φόρου που προέρχονται από την αντιστροφή αναβαλλόμενων φορολογικών απαιτήσεων. Η τροποποίηση εφαρμόζεται σε ετήσιες λογιστικές περιόδους που ξεκινούν την ή μετά την 1.1.2017 και δεν έχει υιοθετηθεί από την Ευρωπαϊκή Ένωση.

**ΔΠΧΑ 10 (Τροποποίηση) «Ενοποιημένες Οικονομικές Καταστάσεις» και ΔΛΠ 28 (Τροποποίηση) «Συμμετοχές σε Συγγενείς Επιχειρήσεις και Κοινοπραξίες» - Πώληση ή Εισφορά περιουσιακών στοιχείων μεταξύ του Επενδυτή και της Συγγενούς ή της Κοινοπραξίας του** Η κύρια συνέπεια της τροποποίησης η οποία εκδόθηκε από το Συμβούλιο στις 11 Σεπτεμβρίου 2014, είναι ότι ένα πλήρες κέρδος ή ζημία αναγνωρίζεται όταν μια συναλλαγή περιλαμβάνει μια επιχείρηση (είτε στεγάζεται σε μια θυγατρική ή όχι). Ένα μερικό κέρδος ή ζημία αναγνωρίζεται όταν μια συναλλαγή περιλαμβάνει στοιχεία ενεργητικού που δεν συνιστούν επιχείρηση, ακόμη και αν αυτά τα περιουσιακά στοιχεία στεγάζονται σε μια θυγατρική. Η τροποποίηση εφαρμόζεται σε ετήσιες λογιστικές περιόδους που ξεκινούν την ή μετά την 1 Ιανουαρίου 2016 και δεν έχει υιοθετηθεί από την Ευρωπαϊκή Ένωση.

**ΔΠΧΑ 10, ΔΠΧΑ 12 και ΔΛΠ 28 (Τροποποιήσεις) – Εταιρείες Επενδύσεων: Εφαρμογή των εξαιρέσεων ενοποίησης** Στις 18 Δεκεμβρίου 2014 το Συμβούλιο εξέδωσε τροποποιήσεις στα ΔΠΧΑ 10, ΔΠΧΑ 12 και ΔΛΠ 28 για θέματα που έχουν προκύψει στο πλαίσιο της εφαρμογής των εξαιρέσεων ενοποίησης για τις Εταιρείες Επενδύσεων. Οι τροποποιήσεις εφαρμόζονται για ετήσιες λογιστικές περιόδους που ξεκινούν την ή μετά την 1η Ιανουαρίου 2016, με τη νωρίτερη εφαρμογή να επιτρέπεται, και δεν έχουν υιοθετηθεί από την Ευρωπαϊκή Ένωση.

## 2.4 Ενοποίηση

### Θυγατρικές επιχειρήσεις

Οι ενοποιημένες οικονομικές καταστάσεις περιλαμβάνουν τις οικονομικές καταστάσεις της εταιρείας και των οικονομικών μονάδων που ελέγχονται από την Εταιρεία (οι Θυγατρικές της) την 30<sup>η</sup> Ιουνίου 2016.

Έλεγχος επιτυγχάνεται όπου η Εταιρεία έχει την εξουσία να καθορίζει τις χρηματοοικονομικές και λειτουργικές αποφάσεις μιας οικονομικής μονάδας με σκοπό την απόκτηση οφέλους από τις δραστηριότητες της.

Τα αποτελέσματα, τα περιουσιακά στοιχεία και οι υποχρεώσεις των θυγατρικών ενσωματώνονται στις οικονομικές καταστάσεις με τη μέθοδο της ολικής ενοποίησης.

Οι οικονομικές καταστάσεις των θυγατρικών συντάσσονται με τις ίδιες λογιστικές πολιτικές που ακολουθεί η μητρική εταιρεία. Οι διεταιρικές συναλλαγές, τα διεταιρικά υπόλοιπα και τα διεταιρικά έσοδα και έξοδα, απαλείφονται κατά την ενοποίηση.

Οι συμμετοχές σε θυγατρικές εταιρείες στον ατομικό ισολογισμό της μητρικής αποτιμώνται στην εύλογη αξία, θεωρούμενες ως διαθέσιμα για πώληση χρηματοοικονομικά περιουσιακά στοιχεία.

Η υπεραξία που προκύπτει κατά την εξαγορά επιχειρήσεων, αν είναι θετική αναγνωρίζεται ως μη αποσβέσιμο περιουσιακό στοιχείο, υποκείμενο ετησίως σε έλεγχο απομείωσης της αξίας του. Αν είναι αρνητική, αναγνωρίζεται ως έσοδο στην κατάσταση αποτελεσμάτων του Ομίλου. Υπεραξία, είναι η διαφορά μεταξύ τιμήματος για την απόκτηση και εύλογης αξίας των επιμέρους περιουσιακών στοιχείων, των υποχρεώσεων και των ενδεχόμενων υποχρεώσεων της αποκτώμενης.

### **Επενδύσεις σε συγγενείς επιχειρήσεις**

Συγγενής είναι η επιχείρηση στην οποία ο Όμιλος έχει την δυνατότητα να ασκεί ουσιώδη επιρροή, αλλά όχι έλεγχο ή από κοινού έλεγχο. Η ουσιώδης επιρροή ασκείται μέσω της συμμετοχής στις χρηματοοικονομικές και λειτουργικές αποφάσεις της οικονομικής μονάδας.

Οι επενδύσεις σε συγγενείς απεικονίζονται στον ισολογισμό στο κόστος, προσαρμοζόμενο στις μεταγενέστερες μεταβολές του μεριδίου του ομίλου στο καθαρό ενεργητικό της συγγενούς και λαμβάνοντας υπόψη τις τυχόν απομειώσεις και εκτιμήσεις της αξίας μεμονωμένων επενδύσεων. Ζημίες συγγενών επιχειρήσεων επιπλέον των δικαιωμάτων του ομίλου σε αυτές, δεν καταχωρούνται.

Το κόστος της απόκτησης μιας συγγενούς, κατά το ποσό που υπερβαίνει την εύλογη αξία της αναλογίας του αποκτώμενου καθαρού ενεργητικού (ενεργητικό – υποχρεώσεις – ενδεχόμενες υποχρεώσεις), καταχωρείται ως υπεραξία τη χρήση στην οποία έγινε η απόκτηση, περιλαμβανόμενο στο λογαριασμό των επενδύσεων σε συγγενείς επιχειρήσεις.

Οι επενδύσεις σε συγγενείς εταιρείες στον ατομικό ισολογισμό της μητρικής αποτιμώνται στην εύλογη αξία, θεωρούμενες ως διαθέσιμα για πώληση χρηματοοικονομικά περιουσιακά στοιχεία.

### **2.5 Λειτουργικοί τομείς**

Ο Όμιλος διαχωρίζεται στους παρακάτω τρεις επιχειρηματικούς, γεωγραφικούς τομείς:

- α) εμπορία εσωτερικού,
- β) παροχή υπηρεσιών εσωτερικού και
- γ) εμπορία εξωτερικού.

Τα αποτελέσματα κατά τομέα την 30<sup>η</sup> Ιουνίου 2016 και 30<sup>η</sup> Ιουνίου 2015 αντίστοιχα ήταν ως εξής:

01/01 - 30/06/2016	Εμπορία Εσωτερικού	Παροχή Υπηρεσιών Εσωτερικού	Εμπορία Εξωτερικού	Απαλοιφές	Ενοποιημένα στοιχεία Οικονομικών Καταστάσεων
Μικτές πωλήσεις	134.461.457	19.850.515	3.597.880	(16.494.478)	<b>141.415.374</b>
Λοιπά έσοδα	9.401.256	1.080.339	510.812	(613.471)	<b>10.378.936</b>
Αποσβέσεις	(1.909.971)	(6.393.347)	(195.746)		<b>(8.499.064)</b>
Λοιπά έξοδα	(21.618.390)	(7.901.475)	(868.757)	821.112	<b>(29.567.509)</b>
Χρεωστικοί τόκοι	(6.249.803)	(745.857)	(124.168)		<b>(7.119.829)</b>
Πιστωτικοί τόκοι	175.223	(81.691)	13.342		<b>106.874</b>
Επενδυτικό Αποτέλεσμα	(3.827.276)	(20)	9.964		<b>(3.817.332)</b>
Συναλλαγματικές διαφορές	3.458	0	0		<b>3.458</b>
Λοιπά μη ταμιακά κονδύλια	(90.152)	(109.983)	0		<b>(200.135)</b>
<b>Αποτελέσματα (Ζημία) προ φόρου εισοδήματος</b>	<b>(10.570.173)</b>	<b>2.082.928</b>	<b>(42.232)</b>		<b>(8.529.476)</b>
<b>Φόρος εισοδήματος</b>					<b>(577.855)</b>
<b>Καθαρό αποτέλεσμα (Ζημία) μετά φόρων</b>					<b>(9.107.331)</b>

01/01 - 30/06/2015	Εμπορία Εσωτερικού	Παροχή Υπηρεσιών Εσωτερικού	Εμπορία Εξωτερικού	Απαλοιφές	Ενοποιημένα στοιχεία Οικονομικών Καταστάσεων
Μικτές πωλήσεις	111.204.669	17.559.955	3.219.740	(16.205.632)	<b>115.778.732</b>
Λοιπά έσοδα	7.504.339	1.160.327	399.494	(411.493)	<b>8.652.667</b>
Αποσβέσεις	(2.281.967)	(5.807.040)	(184.359)		<b>(8.273.366)</b>
Λοιπά έξοδα	(20.407.670)	(7.791.663)	(925.910)	614.104	<b>(28.511.140)</b>
Χρεωστικοί τόκοι	(6.473.604)	(829.311)	(122.043)		<b>(7.424.957)</b>
Πιστωτικοί τόκοι	92.865	36.328	25.805		<b>154.998</b>
Επενδυτικό Αποτέλεσμα	(494.546)	0	22.153		<b>(472.394)</b>
Συναλλαγματικές διαφορές	9.002	0	0		<b>9.002</b>
Λοιπά μη ταμιακά κονδύλια	(97.984)	(235.566)	0		<b>(333.550)</b>
<b>Αποτελέσματα (Ζημία) προ φόρου εισοδήματος</b>	<b>(9.510.243)</b>	<b>613.446</b>	<b>(306.672)</b>		<b>(9.203.468)</b>
<b>Φόρος εισοδήματος</b>					<b>(527.731)</b>
<b>Καθαρό αποτέλεσμα (Ζημία) μετά φόρων</b>					<b>(9.731.199)</b>

Τα περιουσιακά στοιχεία και οι υποχρεώσεις κατά τομέα την 30<sup>η</sup> Ιουνίου 2016 και 30<sup>η</sup> Ιουνίου 2015 ήταν ως εξής:

Ενεργητικό και Υποχρεώσεις κατά τομέα στις 30 Ιουνίου 2015					
Ποσά σε €	Εμπορία Εσωτερικού	Παροχή Υπηρεσιών Εσωτερικού	Εμπορία Εξωτερικού	Απαλοιφές	Σύνολο
Σύνολο Ενεργητικού	232.813.213	70.780.084	20.493.406	(10.350.720)	<b>313.735.982</b>
Σύνολο Υποχρεώσεων	322.284.721	47.650.701	12.200.055	(10.350.720)	<b>371.784.756</b>

Οι πωλήσεις και τα στοιχεία ενεργητικού εκτός Ελλάδος αντιπροσωπεύουν ποσοστό μικρότερο του 10% του αντίστοιχου συνόλου του Ομίλου και για το λόγο αυτό δεν γνωστοποιούνται οι σχετικές αναλύσεις ανά γεωγραφική περιοχή.

### **3. Πρόσθετα στοιχεία και πληροφορίες**

#### **3.1 Ενσώματα πάγια**


Οι επενδύσεις σε ενσώματα πάγια για την περίοδο 01.01-30.06.2016 ανήλθαν σε € 13.266.835,15 για τον Όμιλο και € 3.433.200,28 για την Εταιρεία. Τα αντίστοιχα ποσά της προηγούμενης περιόδου ήταν € 11.593.180 για τον Όμιλο και € 2.740.966 για την Εταιρεία. Οι πωλήσεις που αφορούσαν ενσώματα πάγια ανήλθαν σε € 2.085.195,53 για τον Όμιλο και € 1.916.585,16 για την Εταιρεία. Τα αντίστοιχα ποσά της προηγούμενης περιόδου ήταν € 1.983.672 για τον Όμιλο και € 1.779.864 για την Εταιρεία.

Επί των ακινήτων υπάρχουν υποθήκες και προσημειώσεις για την εξασφάλιση τραπεζικών δανείων (ομολογιακών) που ανέρχονται σε € 222,7 εκατ. για τον Όμιλο και σε € 194,2 εκατ. για την Εταιρεία.

#### **3.2 Άυλα περιουσιακά στοιχεία**

Οι επενδύσεις σε άυλα ανέρχονται για την τρέχουσα περίοδο σε € 131.060,80 για τον Όμιλο και € 128.650 για την Εταιρεία. Τα αντίστοιχα ποσά της προηγούμενης περιόδου ήταν € 21.627 για τον Όμιλο και € 4.419 για την Εταιρεία.

#### **3.3 Υπεραξία**




Η υπεραξία για κάθε μία περίπτωση έχει καταμερισθεί σε μονάδες δημιουργίας ταμειακών ροών.

#### **3.4 Ανάλυση Επενδύσεων σε θυγατρικές και συγγενείς**

##### **3.4.1 Επενδύσεις σε θυγατρικές**

Η αξία αποτίμησης του συνόλου των θυγατρικών την 30.06.2016, έχει ως εξής:




Δεν υπήρξαν μεταβολές στην αξία κτήσης των θυγατρικών εταιρειών κατά την περίοδο 01.01-30.06.2016.

Ο προσδιορισμός της Εύλογης αξίας βασίστηκε σε 5ετές επιχειρηματικό πλάνο. Οι ελεύθερες ταμειακές ροές προεξοφλήθηκαν με WACC 9% και έγινε πρόβλεψη αύξησης 2% στο διηνεκές. Τα επιχειρηματικά πλάνα καταρτίζονται σε ετήσια βάση και αναπροσαρμόζονται σε κάθε σημαντική μεταβολή των δεδομένων. Η εξαμηνιαία αποτίμηση των θυγατρικών παρέμεινε ίδια με την αποτίμηση της 31.12.2015 καθώς τυχόν αλλαγές στις προβλέψεις των οικονομικών μεγεθών δεν μπορούν τη συγκεκριμένη στιγμή να αποτυπωθούν αξιόπιστα λόγω της ρευστής οικονομικής κατάστασης της αγοράς και της χώρας.


### 3.4.2 Επενδύσεις σε συγγενείς εταιρείες

Οι συμμετοχές σε συγγενείς εταιρείες που εμφανίζονται στον ατομικό ισολογισμό έχουν ως εξής:




Μεταβολές στην αξία κτήσης συγγενών εταιρειών κατά την περίοδο 01.01-30.06.2016 δεν υπήρξαν.

Οι συμμετοχές σε συγγενείς εταιρείες που εμφανίζονται στον ενοποιημένο Ισολογισμό μεταβλήθηκαν με την αναλογία κερδών ή ζημιών έως 30.06.2016. Αναλυτικά οι μεταβολές του διαστήματος 01.01.2016 - 30.06.2016 έχουν ως εξής:




### 3.5 Αποθέματα



Η κίνηση του λογαριασμού πρόβλεψη υποτίμησης των αποθεμάτων για την περίοδο 01.01.2016 έως 30.06.2016 για τον Όμιλο και τη Μητρική έχει ως εξής:

ΠΡΟΒΛΕΨΗ ΥΠΟΤΙΜΗΣΗ ΑΠΟΘΕΜΑΤΩΝ	Όμιλος	Μητρική
<b>Υπόλοιπο 31/12/2015:</b>	<b>(1.282.265)</b>	<b>(800.000)</b>
Υποτίμηση περιόδου	0	0
Χρησιμοποίηση προβλέψεων	162.131	37.131
<b>Υπόλοιπο 30/06/2016:</b>	<b>(1.120.134)</b>	<b>(762.869)</b>

### 3.6 Πελάτες και λοιπές απαιτήσεις (Κυκλοφορούν Ενεργητικό)



Το σύνολο των ανωτέρω απαιτήσεων θεωρείται πως είναι βραχυπρόθεσμης λήξης. Η εύλογη αξία αυτών των κυκλοφορούντων περιουσιακών στοιχείων δεν καθορίζεται ανεξάρτητα επειδή η λογιστική τους αξία θεωρείται ότι προσεγγίζει την εύλογη αξία τους.


Από το σύνολο των ανωτέρω βραχυπρόθεσμων απαιτήσεων, ορισμένες για τις οποίες ο Όμιλος και η Εταιρεία δεν έχει προβεί σε απομείωση της λογιστικής τους αξίας, βρίσκονται σε καθυστέρηση. Για το λόγο αυτό έχει σχηματιστεί πρόβλεψη.

Η πρόβλεψη επισφαλών απαιτήσεων για την περίοδο 01.01.2016 έως 30.06.2016 για τον Όμιλο και τη Μητρική έχει ως εξής:

<b>ΠΡΟΒΛΕΨΕΙΣ ΓΙΑ ΕΠΙΣΦΑΛΕΙΣ ΑΠΑΙΤΗΣΕΙΣ</b>	<b>Όμιλος</b>	<b>Μητρική</b>
<b>Υπόλοιπο 31/12/2015:</b>	<b>(7.144.110)</b>	<b>(1.226.397)</b>
Σχηματισμός πρόβλεψης χρήσης 2015	(88.275)	0
Χρησιμοποίηση πρόβλεψης	0	0
<b>Υπόλοιπο 30/06/2016:</b>	<b>(7.232.385)</b>	<b>(1.226.397)</b>

### 3.7 Αποθεματικά εύλογης αξίας

Η ανάλυση του Αποθεματικού Εύλογης Αξίας έχει ως εξής:




### 3.8 Δάνεια (περιλαμβανομένου του Leasing)

#### 3.8.1 Μακροπρόθεσμα Δάνεια

Τα Μακροπρόθεσμα Δάνεια (Ομολογιακά και Μακροπρόθεσμα) αναλύονται ως εξής:

ΜΑΚΡΟΠΡΟΘΕΣΜΑ ΔΑΝΕΙΑ	Όμιλος		Μητρική	
	30/06/2016	31/12/2015	30/06/2016	31/12/2015
Ομολ. Δάνεια σε Ευρώ μη Μετατρ. σε Μετοχές	261.868.000	261.868.000	190.388.000	190.388.000
Μακροπρόθεσμες Τραπεζικές Υποχρεώσεις	1.203.999	1.293.999	0	0
<b>ΣΥΝΟΛΟ</b>	<b>263.071.999</b>	<b>263.161.999</b>	<b>190.388.000</b>	<b>190.388.000</b>
Μείον: Μακροπρόθεσμες Υποχρεώσεις Δανείων πληρωτέες εντός των επόμενων 12 μηνών	(26.706.000)	(16.220.000)	(18.098.407)	(10.401.337)
<b>ΣΥΝΟΛΟ</b>	<b>236.365.999</b>	<b>246.941.999</b>	<b>172.289.593</b>	<b>179.986.663</b>
Μακροπρόθεσμες Υποχρεώσεις Leasing	920.852	935.388	0	0
<b>ΣΥΝΟΛΟ</b>	<b>237.286.851</b>	<b>247.877.387</b>	<b>172.289.593</b>	<b>179.986.663</b>

Η ανάλυση του ανεξόφλητου υπολοίπου της 30.06.2016 των Ομολογιακών δανείων της Μητρικής εταιρείας και του Ομίλου ανά περίοδο λήξης έχει ως εξής:



Στη συνέχεια παρουσιάζεται αναλυτικός πίνακας ομολογιακών δανείων (κοινοπρακτικών και διμερών) ανά εταιρεία και ανά περίοδο λήξης:

Λήξη εως	Μητρική	Executive Lease AE	Ergotrak AE	Σύνολα	Ανάλυση ανά περίοδο λήξης
30/6/2017	18.098.407	7.251.593	1.176.000	26.526.000	26.526.000 Έως 1 έτος
30/6/2018	172.289.593	58.548.407	4.504.000	235.342.000	
30/6/2019	0	0	0	0	
30/6/2020	0	0	0	0	
30/6/2021	0	0	0	0	235.342.000 Έως 5 έτη
<b>Σύνολα</b>	<b>190.388.000</b>	<b>65.800.000</b>	<b>5.680.000</b>	<b>261.868.000</b>	<b>261.868.000</b>

### 3.8.2 Βραχυπρόθεσμα δάνεια

Τα βραχυπρόθεσμα δάνεια αναλύονται ως εξής:

ΒΡΑΧΥΠΡΟΘΕΣΜΑ ΔΑΝΕΙΑ	Όμιλος		Μητρική	
	30/06/2016	31/12/2015	30/06/2016	31/12/2015
Βραχυπρόθεσμα Δάνεια	36.803.755	27.438.374	18.503.177	15.135.432
Βραχυπρόθεσμες δόσεις Μακροπρόθεσμων Δανείου στην επόμενη χρήση	26.706.000	16.220.000	18.098.407	10.401.337
Βραχυπρόθεσμες δόσεις (χρεολύσια) Leasing πληρ/τέες στην επόμενη χρήση	224.896	245.331	0	0
<b>ΣΥΝΟΛΟ</b>	<b>63.734.651</b>	<b>43.903.705</b>	<b>36.601.584</b>	<b>25.536.769</b>


Το επιτόκιο των βραχυπρόθεσμων δανείων είναι κυμαινόμενο και το αποτελεσματικό επιτόκιο του συνόλου των δανείων ανέρχεται σε ποσοστό περίπου 3,8% - 4,0%.

### 3.8.3 Υποχρεώσεις από συμβάσεις χρηματοδοτικής μίσθωσης

Στα ενσώματα πάγια περιλαμβάνονται τα κατωτέρω ποσά, τα οποία ο Όμιλος κατέχει ως μισθωτής βάσει χρηματοδοτικών μισθώσεων.



Υποχρεώσεις χρηματοδοτικών μισθώσεων



Οι υποχρεώσεις χρηματοδοτικής μίσθωσης είναι εξασφαλισμένες με τα μισθωμένα ενσώματα πάγια τα οποία περιέρχονται στον εκμισθωτή σε περίπτωση αδυναμίας του μισθωτή να εξοφλήσει τις υποχρεώσεις του.



Η παρούσα αξία των υποχρεώσεων χρηματοδοτικής μίσθωσης έχει ως εξής:



### **3.9 Λοιπά συνολικά έσοδα (Μεταβολές της καθαρής θέσης)**

Τα λοιπά συνολικά έσοδα αφορούν την μεταβολή των διαθεσίμων για πώληση χρηματοοικονομικών στοιχείων, θυγατρικών και συγγενών εταιρειών, με ισόποση μεταβολή του αποθεματικού εύλογης αξίας, τόσο για τον Όμιλο όσο και για την Εταιρεία και έχουν ως εξής:



### **3.10 Ανάλυση λοιπών εσόδων**

Η ανάλυση των λοιπών εσόδων εκμετάλλευσης έχει ως εξής:

ΛΟΙΠΑ ΕΣΟΔΑ ΕΚΜΕΤΑΛΛΕΥΣΗΣ	Όμιλος		Μητρική	
	30/06/2016	30/06/2015	30/06/2016	30/06/2015
Επιχορηγήσεις & διάφορα έσοδα πωλήσεων	4.764.801	4.675.964	3.990.830	3.498.284
Έσοδα Παρεπόμενων υπηρεσιών και Ασχολιών	5.456.052	3.517.769	3.823.114	2.549.191
Λοιπά Έσοδα	161.540	467.935	116.879	293.403
<b>ΣΥΝΟΛΟ</b>	<b>10.382.394</b>	<b>8.661.668</b>	<b>7.930.823</b>	<b>6.340.878</b>

### 3.11 Ανέλεγκτες φορολογικά χρήσεις

Για τη χρήση του 2011 και μετά η Εταιρεία και οι θυγατρικές της στην Ελλάδα έχουν ενταχθεί στο φορολογικό έλεγχο των νόμιμων ελεγκτών που προβλέπεται από τις διατάξεις του άρθρου 65Α του Ν. 4174/2013. Ο έλεγχος για τις χρήσεις 2011, 2012, 2013 και 2014 διενεργήθηκε από την ελεγκτική εταιρεία ΣΟΛ Α.Ε. και οι σχετικές εκθέσεις φορολογικής συμμόρφωσης χορηγήθηκαν με συμπέρασμα χωρίς επιφύλαξη.

Για τις εταιρείες του Ομίλου στην Ελλάδα, ο φορολογικός έλεγχος για τη χρήση 2015 έχει ανατεθεί και ήδη διενεργείται από την ελεγκτική εταιρεία ΣΟΛ Α.Ε. Κατά την ολοκλήρωση του φορολογικού ελέγχου η Διοίκηση των εταιρειών του Ομίλου δεν αναμένει να προκύψουν σημαντικές φορολογικές υποχρεώσεις πέραν αυτών που καταχωρήθηκαν και που απεικονίζονται στις οικονομικές καταστάσεις.

Κατά τη σύνταξη των Ενδιάμεσων Οικονομικών Καταστάσεων έχουν υπολογισθεί οι αναλογούσες λογιστικές διαφορές και δεν απαιτείται πλέον πρόβλεψη για ανέλεγκτες χρήσεις για την περίοδο 01.01-30.06.2016.

Στον παρακάτω πίνακα εμφανίζονται οι μη ελεγμένες φορολογικά εταιρικές χρήσεις ανά εταιρεία του Ομίλου.

Εταιρεία	Εγκατάσταση	Συνολικό % συμμετοχής	Εκκρεμείς φορολογικά χρήσεις
<b>Μέθοδος ολικής ενοποίησης</b>			
EXECUTIVE INSURANCE BROKERS A.E.	Ελλάδα	100,00%	2010
EXECUTIVE LEASE A.E.(πρώην PANERGON)	Ελλάδα	100,00%	2010
MIRKAT OOD	Βουλγαρία	100,00%	2006-2014
MIRKAT DOOEL SKOPJE	Σκόπια	100,00%	2006-2014
ERGOTRAK	Ελλάδα	100,00%	2006-2010
ΣΦΑΚΙΑΝΑΚΗΣ Α.Ε.Β.Ε.	Ελλάδα	Μητρική	2009-2010
<b>Εταιρείες που απορροφήθηκαν</b>			
PERSONAL BEST A.E.	Ελλάδα	100,00%	2009-2010

Η κίνηση του λογαριασμού προβλέψεις για ανέλεγκτες χρήσεις στην περίοδο 01.01.2016 – 30.06.2016 έχει ως εξής:

ΠΡΟΒΛΕΨΕΙΣ ΓΙΑ ΑΝΕΛΕΓΚΤΕΣ ΧΡΗΣΕΙΣ	Όμιλος	Μητρική
<b>Υπόλοιπο 31/12/2015</b>	<b>906.487</b>	<b>661.487</b>
Χρησιμοποιημένες προβλέψεις:	0	0
Αχρησιμοποίητες προβλέψεις	0	0
<b>Υπόλοιπο 30/06/2016</b>	<b>906.487</b>	<b>661.487</b>

### 3.12 Έξοδο Φόρου εισοδήματος

Ο φόρος εισοδήματος με βάση τους ισχύοντες φορολογικούς συντελεστές αναλύεται ως εξής:

	Όμιλος		Μητρική	
	30/06/2016	30/06/2015	30/06/2016	30/06/2015
Φόρος Εισοδήματος Περιόδου (Ζημίες προ φόρων 29% & 26%)	2.473.548	2.392.902	2.907.469	2.101.038
Φόρος Εισοδήματος επί λογιστικών διαφορών και απώλειες ή μείωση φορολογικών ζημιών	(3.041.778)	(2.737.267)	(3.053.758)	(2.276.679)
Φόρος εισοδήματος λόγω διαφοράς φορολογικού συντελεστή εξωτερικού	(9.625)	(51.222)	0	0
Λοιποί μη ενσωματωμένοι φόροι	0	(132.143)	0	(91.355)
<b>ΓΕΝΚΟ ΣΥΝΟΛΟ</b>	<b>(577.855)</b>	<b>(527.731)</b>	<b>(146.288)</b>	<b>(266.995)</b>

Η Εταιρεία σχημάτισε πρόβλεψη μέχρι και για τη χρήση 2010 για την πιθανή υποχρέωση για καταβολή φόρων που θα προκύψει από τον φορολογικό έλεγχο των εταιρειών του Ομίλου.

### 3.13 Κέρδη ανά μετοχή

Τα βασικά και μειωμένα κέρδη ανά μετοχή υπολογίζονται με διαίρεση του κέρδους που αναλογεί στους μετόχους της μητρικής, με τον σταθμισμένο μέσο αριθμό των κοινών μετοχών στην διάρκεια της περιόδου, εξαιρουμένων των ιδίων κοινών μετοχών που αγοράστηκαν από την επιχείρηση (ίδιες μετοχές).

ΚΕΡΔΗ / (ΖΗΜΙΕΣ) ΜΕΤΑ ΑΠΟ ΦΟΡΟΥΣ ΑΝΑ ΜΕΤΟΧΗ	ΕΝΟΠΙΩΜΕΝΑ ΣΤΟΙΧΕΙΑ		ΕΤΑΙΡΙΚΑ ΣΤΟΙΧΕΙΑ	
	01.01- 30.06.2016	01.01- 30.06.2015	01.01- 30.06.2016	01.01- 30.06.2015
Κέρδη (Ζημίες) περιόδου	(9.107.331)	(9.731.199)	(10.172.045)	(8.347.910)
<b>Τα Κέρδη / (Ζημίες) Κατανέμονται σε:</b>				
Μετόχους της μητρικής	(9.107.330)	(9.731.195)		
Δικαιώματα μειοψηφίας	(1)	(4)		
Κέρδη/(Ζημίες) μετά από φόρους ανά μετοχή (σε €)	(1,1507)	(1,2295)	(1,2852)	(1,0548)
Προτεινόμενο μέρισμα ανά μετοχή (σε €)				
Μέσος σταθμικός αριθμός μετοχών	7.914.480	7.914.480	7.914.480	7.914.480

### 3.14 Εποχικότητα

Ο Όμιλος και η Εταιρεία δεν παρουσιάζουν ιδιαίτερη εποχικότητα στον κύκλο δραστηριότητας τους σε σχέση με τις ενδιάμεσες περιόδους.

### 3.15 Συναλλαγές με συνδεδεμένα μέρη

Η μητρική Εταιρεία, διενήργησε συναλλαγές με τα συνδεδεμένα μέρη για την περίοδο 01.01.-30.06.2016 οι οποίες έχουν ως εξής:

Συναλλαγές μητρικής με συνδεδεμένα μέρη: 01/01/2016 - 30/06/2016				
Θυγατρικές	Έσοδα	Έξοδα	Απαιτήσεις	Υποχρεώσεις
ERGOTRAK A.E.	87.286	5.832	53.697	6.185
EXECUTIVE LEASE A.E.	12.344.966	1.896.410	0	13.319.900
EXECUTIVE INS. BROKERS A.E.	57.831	0	151.363	21.442
MIRKAT OOD	2.157.787	0	6.177.948	0
MIRKAT DOOEL SKOPJE	676.022	1.905	847.368	1.905
<b>Σύνολα Θυγατρικών</b>	<b>15.323.893</b>	<b>1.904.146</b>	<b>7.230.376</b>	<b>13.349.431</b>
Συγγενείς	Έσοδα	Έξοδα	Απαιτήσεις	Υποχρεώσεις
SPEDEX A.E.	129.654	49.759	10.614	25.199
ALPAN ELECTROLINE Ltd	0	0	0	0
<b>Σύνολα Συγγενών</b>	<b>129.654</b>	<b>49.759</b>	<b>10.614</b>	<b>25.199</b>
<b>Γενικά Σύνολα</b>	<b>15.453.548</b>	<b>1.953.905</b>	<b>7.240.990</b>	<b>13.374.630</b>

Ανάλυση Εσόδων μητρικής από συνδεδεμένα μέρη: 01/01/2016 - 30/06/2016					
Θυγατρικές	Πωλήσεις Εμπορευμάτων	Παροχή Υπηρεσιών	Λοιπά Έσοδα	Ενοίκια	Σύνολα
ERGOTRAK A.E.	24.951	1.047	5.068	56.220	87.286
EXECUTIVE LEASE A.E.	11.957.285	124.162	181.112	82.408	12.344.966
EXECUTIVE INS.BROKERS A	0	262	47.039	10.530	57.831
MIRKAT OOD	2.157.787	0	0	0	2.157.787
MIRKAD DOOEL	676.022	0	0	0	676.022
<b>Σύνολα Θυγατρικών</b>	<b>14.816.045</b>	<b>125.472</b>	<b>233.219</b>	<b>149.158</b>	<b>15.323.893</b>
Συγγενείς	Πωλήσεις Εμπορευμάτων	Παροχή Υπηρεσιών	Λοιπά Έσοδα	Ενοίκια	Σύνολα
SPEEDEX A.E.	0	0	21.654	108.000	129.654
ALPAN ELECTROLINE A.E.	0	0	0	0	0
<b>Σύνολα Συγγενών</b>	<b>0</b>	<b>0</b>	<b>21.654</b>	<b>108.000</b>	<b>129.654</b>
<b>Γενικά Σύνολα</b>	<b>14.816.045</b>	<b>125.472</b>	<b>254.874</b>	<b>257.158</b>	<b>15.453.548</b>

Ανάλυση Εξόδων μητρικής από συνδεδεμένα μέρη: 01/01/2016 - 30/06/2016				
Θυγατρικές	Αγορές Αγαθών	Έξοδα	Ενοίκια	Σύνολα
ERGOTRAK A.E.		452	5.380	5.832
EXECUTIVE LEASE A.E.	1.571.782		165.172	1.896.410
MIRKAT OOD		0	0	0
MIRKAT SKOPJE OOD		0	1.905	1.905
<b>Σύνολα Θυγατρικών</b>	<b>1.572.234</b>	<b>172.456</b>	<b>159.456</b>	<b>1.904.146</b>
Συγγενείς	Αγορές Αγαθών	Έξοδα	Ενοίκια	Σύνολα
SPEEDEX A.E.		0	49.759	49.759
<b>Σύνολα Συγγενών</b>	<b>0</b>	<b>49.759</b>	<b>0</b>	<b>49.759</b>
<b>Γενικά Σύνολα</b>	<b>1.572.234</b>	<b>222.215</b>	<b>159.456</b>	<b>1.953.905</b>

Η μητρική Εταιρεία, διενήργησε συναλλαγές με τα συνδεδεμένα μέρη για την περίοδο 01.01.-30.06.2015 οι οποίες έχουν ως εξής:

Συναλλαγές μητρικής με συνδεδεμένα μέρη: 01/01/2015 - 30/06/2015				
Θυγατρικές	Έσοδα	Έξοδα	Απαιτήσεις	Υποχρεώσεις
ERGOTRAK A.E.	263.087,20	6.851,41	269.710,83	5.469,64
EXECUTIVE LEASE A.E.	13.320.195,58	732.066,43	624.382,15	661.110,39
EXECUTIVE INS. BROKERS A.E.	10.741,43	0,00	260,05	10.322,40
MIRKAT OOD	1.434.417,84	1.963,69	5.350.425,04	1.963,69
MIRKAT DOOEL SKOPJE	898.016,82	4.695,11	1.243.556,61	4.695,11
<b>Σύνολα Θυγατρικών</b>	<b>15.926.458,87</b>	<b>745.576,64</b>	<b>7.488.334,68</b>	<b>683.561,23</b>
Συγγενείς	Έσοδα	Έξοδα	Απαιτήσεις	Υποχρεώσεις
SPEEDEX A.E.	142.761,18	61.103,84	35.664,96	75.964,41
ΑΘΩΝΙΚΗ ΤΕΧΝΙΚΗ Α.Ε.	273,48	0,00	26.551,36	0,00
ALPAN ELECTROLINE Ltd	0,00	0,00	0,00	0,00
<b>Σύνολα Συγγενών</b>	<b>143.034,66</b>	<b>61.103,84</b>	<b>62.216,32</b>	<b>75.964,41</b>
<b>Γενικά Σύνολα</b>	<b>16.069.493,53</b>	<b>806.680,48</b>	<b>7.550.551,00</b>	<b>759.525,64</b>


<b>Ανάλυση Εσόδων μητρικής από συνδεδεμένα μέρη: 01/01/2015 - 30/06/2015</b>					
<b>Θυγατρικές</b>	<b>Πωλήσεις Εμπορευμάτων</b>	<b>Παροχή Υπηρεσιών</b>	<b>Λοιπά Έσοδα</b>	<b>Ενοίκια</b>	<b>Σύνολα</b>
ERGOTRAK A.E.	200.058,39	863,81	3.695,00	58.470,00	263.087,20
EXECUTIVE LEASE A.E.	13.093.680,48	111.518,81	30.588,51	84.407,78	13.320.195,58
EXECUTIVE INS.BROKERS A	0,00	211,43	0,00	10.530,00	10.741,43
MIRKAT OOD	1.434.417,84	0,00	0,00	0,00	1.434.417,84
MIRKAD DOOEL	898.016,82	0,00	0,00	0,00	898.016,82
<b>Σύνολα Θυγατρικών</b>	<b>15.626.173,53</b>	<b>112.594,05</b>	<b>34.283,51</b>	<b>153.407,78</b>	<b>15.926.458,87</b>
<b>Συγγενείς</b>	<b>Πωλήσεις Εμπορευμάτων</b>	<b>Παροχή Υπηρεσιών</b>	<b>Λοιπά Έσοδα</b>	<b>Ενοίκια</b>	<b>Σύνολα</b>
SPEEDEX A.E.	996,54	449,28	33.315,36	108.000,00	142.761,18
ΑΘΩΝΙΚΗ ΤΕΧΝΙΚΗ Α.Ε.	203,36	70,12	0,00	0,00	273,48
ALPAN ELECTROLINE Α.Ε.	0,00	0,00	0,00	0,00	0,00
<b>Σύνολα Συγγενών</b>	<b>1.199,90</b>	<b>519,40</b>	<b>33.315,36</b>	<b>108.000,00</b>	<b>143.034,66</b>
<b>Γενικά Σύνολα</b>	<b>15.627.373,43</b>	<b>113.113,45</b>	<b>67.598,87</b>	<b>261.407,78</b>	<b>16.069.493,53</b>

<b>Ανάλυση Εξόδων μητρικής από συνδεδεμένα μέρη: 01/01/2015 - 30/06/2015</b>				
<b>Θυγατρικές</b>	<b>Αγορές Αγαθών</b>	<b>Έξοδα</b>	<b>Ενοίκια</b>	<b>Σύνολα</b>
ERGOTRAK A.E.		2.200	4.652	6.851
EXECUTIVE LEASE A.E.		436.997	161.862	732.066
MIRKAT OOD		0	1.964	1.964
MIRKAT SKOPJE OOD		0	4.695	4.695
<b>Σύνολα Θυγατρικών</b>	<b>439.196</b>	<b>173.173</b>	<b>133.207</b>	<b>745.577</b>
<b>Συγγενείς</b>	<b>Αγορές Αγαθών</b>	<b>Έξοδα</b>	<b>Ενοίκια</b>	<b>Σύνολα</b>
SPEEDEX A.E.		0	61.104	61.104
<b>Σύνολα Συγγενών</b>	<b>0</b>	<b>61.104</b>	<b>0</b>	<b>61.104</b>
<b>Γενικά Σύνολα</b>	<b>439.196</b>	<b>234.277</b>	<b>133.207</b>	<b>806.680</b>

Η Μητρική εταιρεία ΣΦΑΚΙΑΝΑΚΗΣ Α.Ε.Β.Ε. παρέχει εταιρικές εγγυήσεις σε θυγατρικές και συγγενείς εταιρείες συνολικού ποσού € 110,1 εκατ.

#### **Αμοιβές και λοιπές παροχές μελών Δ.Σ. και διευθυντικών στελεχών**

Οι αμοιβές και οι λοιπές παροχές για το πρώτο εξάμηνο του 2016 των μελών του Διοικητικού Συμβουλίου και των Διευθυντικών στελεχών αφορούν αμοιβές για υπηρεσίες εξαρτημένης εργασίας και αναλύονται ως εξής:



#### **Απαιτήσεις και Υποχρεώσεις μελών Δ.Σ. και διευθυντικών στελεχών**

Δεν υπάρχουν απαιτήσεις και υποχρεώσεις που αφορούν συνολικά διευθυντικά στελέχη και μέλη Δ.Σ. την 30.06.2016.

### **3.16 Μεταγενέστερα του Ισολογισμού γεγονότα**

Η Διοίκηση της Εταιρείας συμφώνησε με τις τράπεζες την παράταση αποπληρωμής των δόσεων των Ομολογιακών που έληγαν στις 31.08.2016 για την 28.02.2017.

Δεν υπάρχουν άλλα σημαντικά γεγονότα μεταγενέστερα του Ισολογισμού της 30<sup>ης</sup> Ιουνίου 2015 που να αφορούν τον Όμιλο και την Εταιρεία, στα οποία να επιβάλλεται αναφορά από τα Διεθνή Πρότυπα Χρηματοοικονομικής Αναφοράς.

Αθήνα, 15 Σεπτεμβρίου 2016

Ο ΠΡΟΕΔΡΟΣ ΤΟΥ Δ.Σ. &  
ΔΙΕΥΘΥΝΩΝ ΣΥΜΒΟΥΛΟΣ

Ο ΑΝΤΙΠΡΟΕΔΡΟΣ ΤΟΥ Δ.Σ. &  
ΟΙΚΟΝΟΜΙΚΟΣ  
ΔΙΕΥΘΥΝΤΗΣ ΤΟΥ ΟΜΙΛΟΥ

Η ΔΙΕΥΘΥΝΤΡΙΑ  
ΛΟΓΙΣΤΗΡΙΟΥ

ΣΤΑΥΡΟΣ Π. ΤΑΚΗ  
Α.Δ.Τ. ΑΕ 046850

ΓΕΩΡΓΙΟΣ Κ. ΚΟΥΚΟΥΜΕΛΗΣ  
Α.Δ.Τ. ΑΚ 101669

ΑΝΘΟΥΛΑ Ν. ΚΟΤΖΑΜΑΝΗ  
Α.Δ.Τ. Χ 134411