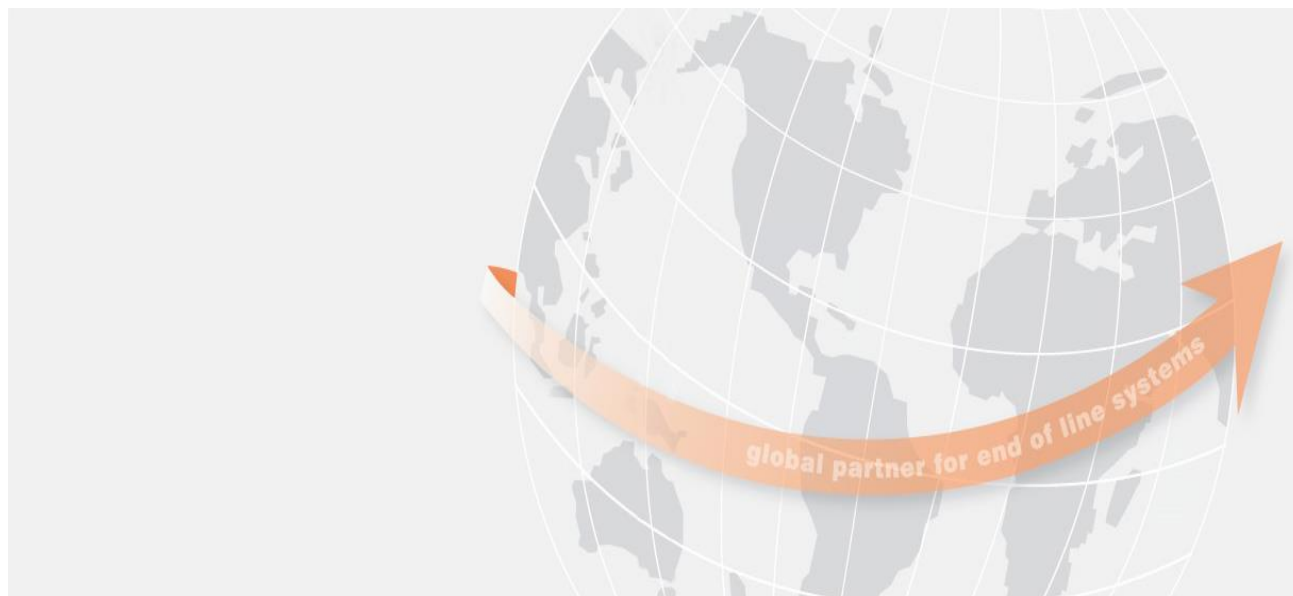


**ΕΤΗΣΙΑ ΟΙΚΟΝΟΜΙΚΗ ΕΚΘΕΣΗ
(1 Ιανουαρίου – 31 Δεκεμβρίου 2013)**



**Μ.Ι.ΜΑΪΛΛΗΣ Α.Ε.Β.Ε.
ΣΥΣΤΗΜΑΤΑ & ΤΕΧΝΟΛΟΓΙΑ
ΒΙΟΜΗΧΑΝΙΚΗΣ ΣΥΣΚΕΥΑΣΙΑΣ
ΑΡ.Μ.Α.Ε.2716/06/Β/86/43
ΤΑΚΗ ΚΑΒΑΛΙΕΡΑΤΟΥ 7
145 64 ΚΗΦΙΣΙΑ, ΑΘΗΝΑ**

ΟΜΙΛΟΣ Μ.Ι.ΜΑΪΛΛΗ ΑΕΒΕ **Ετήσια Οικονομική Έκθεση** **Για την περίοδο από** **1 Ιανουαρίου έως 31 Δεκεμβρίου 2013**

Βεβαιώνεται ότι η παρούσα Ετήσια Οικονομική Έκθεση συντάσσεται σύμφωνα με το άρθρο 5 του Ν.3556/2007 και την επ' αυτού εκδοθείσα Απόφαση του Διοικητικού Συμβουλίου της Επιτροπής Κεφαλαιαγοράς με αριθμό 7/448/29.10.2007 και είναι εκείνη που εγκρίθηκε από το Διοικητικό Συμβούλιο της «Μ.Ι. Μαίλλης Α.Ε.Β.Ε.» στις 28 Μαρτίου 2014. Η παρούσα Ετήσια Έκθεση περιόδου είναι αναρτημένη στην ιστοσελίδα της Εταιρείας www.maillis.com, όπου και θα παραμείνει στη διάθεση του επενδυτικού κοινού για χρονικό διάστημα τουλάχιστον 5 ετών από την ημερομηνία της συντάξεως και δημοσιοποίησής της.

ΠΕΡΙΕΧΟΜΕΝΑ	Σελίδα
A) Δήλωση των Μελών του Διοικητικού Συμβουλίου	3
B) Έκθεση Διαχείρισης του Διοικητικού Συμβουλίου (B1), Εταιρική Διακυβέρνηση (B2) και Επεξηγηματική Έκθεση(B3)	4
Γ) Έκθεση Ελέγχου Ορκωτού Ελεγκτή Λογιστή	29
Δ) Ετήσιες Οικονομικές Καταστάσεις	
Κατάσταση Οικονομικής Θέσης	31
Κατάσταση Αποτελεσμάτων	32
Κατάσταση Συνολικών Εσόδων	33
Κατάσταση Μεταβολών Ιδίων Κεφαλαίων	34
Κατάσταση Ταμειακών Ροών	35
Ε) Σημειώσεις επί των Ετήσιων Οικονομικών Καταστάσεων	36
1. Γενικές πληροφορίες	36
2. Σύνοψη σημαντικών λογιστικών πολιτικών	36
2.1.1. Σύνοψη & Αλλαγές Σημαντικών Λογιστικών Πολιτικών	37
2.2 Ενοποίηση	39
2.3 Πληροφόρηση κατά τομέα	41
2.4 Συναλλαγματικές μετατροπές	41
2.5 Ενσώματα πάγια	42
2.6 Άυλα περιουσιακά στοιχεία	42
2.7 Απομείωση αξίας μη-χρηματοοικονομικών περιουσιακών στοιχείων	43
2.8 Χρηματοοικονομικά στοιχεία ενεργητικού	44
2.9 Λογιστική για τα παράγωγα χρηματοοικονομικά στοιχεία και τις δραστηριότητες αντιστάθμισης	45
2.10 Αποθέματα	46
2.11 Εμπορικές απαιτήσεις	46
2.12 Ταμειακά διαθέσιμα και ισοδύναμα	47
2.13 Μετοχικό κεφάλαιο	47
2.14 Προμηθευτές και λοιπές υποχρεώσεις	47
2.15 Δανεισμός	47
2.16 Κόστος Δανεισμού	47
2.17 Σύνθετα Χρηματοοικονομικά Μέσα	47
2.18 Φόρος εισοδήματος και αναβαλλόμενος φόρος εισοδήματος	48
2.19 Παροχές στο προσωπικό	48
2.20 Επιχορηγήσεις	49
2.21 Προβλέψεις	50
2.22 Αναγνώριση εσόδων	50
2.23 Μισθώσεις	51

2.24	Διανομή μερισμάτων	51
2.25	Έκτακτα Έσοδα/ Έξοδα	52
3.	Νέα πρότυπα, τροποποιήσεις προτύπων και διερμηνείες	52
4.	Διαχείριση χρηματοοικονομικού κινδύνου	57
4.1	Παράγοντες χρηματοοικονομικού κινδύνου	57
4.2	Κίνδυνος Διαχείρισης Κεφαλαίου	60
4.3	Προσδιορισμός των εύλογων αξιών	60
5.	Σημαντικές λογιστικές εκτιμήσεις και κρίσεις της διοικήσεως	61
5.1	Σημαντικές λογιστικές εκτιμήσεις και παραδοχές	62
5.2	Καθοριστικές κρίσεις της διοίκησης για την εφαρμογή των λογιστικών αρχών	63
6.	Πληροφόρηση κατά τομέα	63
7.	Ενσώματα πάγια περιουσιακά στοιχεία	66
8.	Άυλα Περιουσιακά Στοιχεία	69
9.	Αναβαλλόμενη φορολογία	73
10.	Επενδύσεις σε θυγατρικές και Κοινοπραξίες	75
11.	Κοινοπραξίες	77
12.	Χρηματοοικονομικά εργαλεία	77
13.	Αποθέματα	79
14.	Απαιτήσεις	80
15.	Ταμειακά διαθέσιμα και ταμειακά ισοδύναμα	82
16.	Μετοχικό κεφάλαιο και Υπέρ το Άρτιο	82
17.	Υπόλοιπο Κερδών εις νέον	82
18.	Λοιπά αποθεματικά	83
19.	Δανεισμός	84
20.	Υποχρεώσεις παροχών προσωπικού λόγω εξόδου από την υπηρεσία	87
21.	Επιχορηγήσεις	90
22.	Προμηθευτές και Λοιπές Υποχρεώσεις	90
23.	Προβλέψεις	91
24.	Συναλλαγές με συνδεδεμένα μέρη	92
25.	Φορολογία Εισοδήματος	93
26.	Παροχές σε εργαζομένους	95
27.	Έξοδα ανά Κατηγορία	95
28.	Έκτακτα Έσοδα / Έξοδα	96
29.	Έξοδα/Έσοδα Χρηματοοικονομικής λειτουργίας	96
30.	Άλλα έσοδα εκμεταλλεύσεως	97
31.	Κέρδη ανά μετοχή	97
32.	Καθαρά Συναλλαγματικά Κέρδη/ Ζημιές	98
33.	Ενδεχόμενες και ανειλημμένες υποχρεώσεις	98
34.	Υφιστάμενα Εμπράγματα Βάρη	98
35.	Μερίσματα ανά μετοχή	99
36.	Διάθεση Κερδών	99
37.	Γεγονότα μετά την ημερομηνία του Ισολογισμού	100
	ΣΤ) Πληροφορίες άρθρου 10 Ν. 3401/2005	101
	Ζ) Στοιχεία και Πληροφορίες περιόδου 1 Ιανουαρίου έως 31 Δεκεμβρίου 2013	105

Α) Δήλωση Διοικητικού Συμβουλίου
Σχετικά με την Ετήσια Οικονομική Έκθεση της εταιρικής χρήσης 2013
σύμφωνα με το άρθρο 4 του Ν.3556/2007

Τα κατωτέρω μέλη του Διοικητικού Συμβουλίου της Μ.Ι.ΜΑΪΛΛΗΣ Α.Ε.Β.Ε. Συστήματα και Τεχνολογία Βιομηχανικής Συσκευασίας:

1. Μιχαήλ Ι. Μαΐλλης, Πρόεδρος του Διοικητικού Συμβουλίου
2. Ιωάννης Λέντζος, Αντιπρόεδρος του Διοικητικού Συμβουλίου και Διευθύνων Σύμβουλος
3. Δημήτρης Κουβάτσος, Μέλος του Διοικητικού Συμβουλίου

υπό την ανωτέρω ιδιότητα μας, δηλώνουμε ότι εξ όσων γνωρίζουμε:

1. Οι ετήσιες Οικονομικές Καταστάσεις της εταιρικής χρήσης 2013 (01.01.2013 – 31.12.2013), ενοποιημένες και μητρικής εταιρείας οι οποίες καταρτίστηκαν σύμφωνα με τα ισχύοντα λογιστικά πρότυπα, απεικονίζουν κατά τρόπο αληθή τα στοιχεία του ενεργητικού και του παθητικού, την καθαρή θέση και τα αποτελέσματα χρήσεως της Μ.Ι. ΜΑΪΛΛΗΣ Α.Ε.Β.Ε. Συστήματα και Τεχνολογία Βιομηχανικής Συσκευασίας, καθώς και των επιχειρήσεων που περιλαμβάνονται στην ενοποίηση εκλαμβανομένων ως σύνολο.

2. Η ετήσια έκθεση του Διοικητικού Συμβουλίου απεικονίζει κατά τρόπο αληθή την εξέλιξη, τις επιδόσεις και τη θέση της Μ.Ι. ΜΑΪΛΛΗΣ Α.Ε.Β.Ε. Συστήματα Συσκευασίας, καθώς και των επιχειρήσεων που περιλαμβάνονται στην ενοποίηση εκλαμβανομένων ως σύνολο, συμπεριλαμβανομένης της περιγραφής των κυριότερων κινδύνων και αβεβαιοτήτων που αντιμετωπίζουν.

Κηφισιά, 28 Μαρτίου 2014

**Ο ΠΡΟΕΔΡΟΣ ΤΟΥ
Δ.Σ.**

**Ο ΑΝΤΙΠΡΟΕΔΡΟΣ ΤΟΥ Δ.Σ.
ΚΑΙ ΔΙΕΥΘΥΝΩΝ
ΣΥΜΒΟΥΛΟΣ**

**ΤΟ ΜΕΛΟΣ ΤΟΥ Δ.Σ. ΚΑΙ
ΟΙΚΟΝΟΜΙΚΟΣ
ΔΙΕΥΘΥΝΤΗΣ ΟΜΙΛΟΥ**

ΜΙΧΑΗΛ Ι. ΜΑΪΛΛΗΣ
Α.Δ.Τ. Φ 020206

ΙΩΑΝΝΗΣ Α. ΛΕΝΤΖΟΣ
Α.Δ.Τ. Σ 370477

ΔΗΜΗΤΡΙΟΣ Π. ΚΟΥΒΑΤΣΟΣ
Α.Δ.Τ. Σ 594187

**B1) Ετήσια Έκθεση του Διοικητικού Συμβουλίου της Μ. Ι. Μαΐλλης Α.Ε.Β.Ε
επί των ενοποιημένων και ατομικών οικονομικών καταστάσεων
Για την περίοδο από 1η Ιανουαρίου έως 31η Δεκεμβρίου 2013**

Κυρίες και Κύριοι Μέτοχοι,

Με βάση τις διατάξεις του Νόμου 3556/2007 και την επ' αυτού εκδοθείσα εκτελεστική απόφαση της Επιτροπής Κεφαλαιαγοράς 7/448/11.10.2007, σας υποβάλλουμε την παρούσα Ετήσια Έκθεση του Διοικητικού Συμβουλίου για την περίοδο που έληξε την 31^η Δεκεμβρίου 2013 επί των ενοποιημένων και εταιρικών οικονομικών μεγεθών της Μ. Ι. Μαΐλλης Α.Ε.Β.Ε.

Η παρούσα έκθεση παρέχει χρηματοοικονομικές πληροφορίες για την οικονομική κατάσταση και τα αποτελέσματα της Εταιρείας Μ. Ι. Μαΐλλης Α.Ε.Β.Ε και του Ομίλου Εταιρειών Μ. Ι. Μαΐλλης της χρήσεως που έληξε την 31.12.2013, περιγραφή των σημαντικών γεγονότων που έλαβαν χώρα κατά την προηγούμενη οικονομική χρήση και την επίδραση αυτών στις ετήσιες οικονομικές καταστάσεις, παράθεση των σημαντικών συναλλαγών που πραγματοποιήθηκαν μεταξύ της Εταιρείας και του Ομίλου και συνδεδεμένων προσώπων, περιγραφή των κυριότερων κινδύνων και αβεβαιοτήτων για την τρέχουσα χρήση καθώς και παράθεση ποιοτικού χαρακτήρα στοιχείων και εκτιμήσεων για την εξέλιξη των δραστηριοτήτων του Ομίλου για την τρέχουσα χρήση.

1) Σημαντικά γεγονότα του Ομίλου που έλαβαν χώρα κατά το οικονομικό έτος 2013 και επίδραση αυτών στις ετήσιες οικονομικές καταστάσεις:

Το 2013 οι πωλήσεις του Ομίλου επηρεάστηκαν αρνητικά ως αποτέλεσμα της μείωσης στη ζήτηση των διαρκών αγαθών, λόγω της οικονομικής ύφεσης στην Ευρώπη καθώς και από την επιδείνωση των όρων πίστωσης από προμηθευτές Α' υλών για την παραγωγή αναλωσίμων. Ωστόσο, η μείωση αυτή αντισταθμίστηκε εν μέρει από την αύξηση των πωλήσεων στις συσκευαστικές μηχανές από την Αμερική και την Ιταλία.

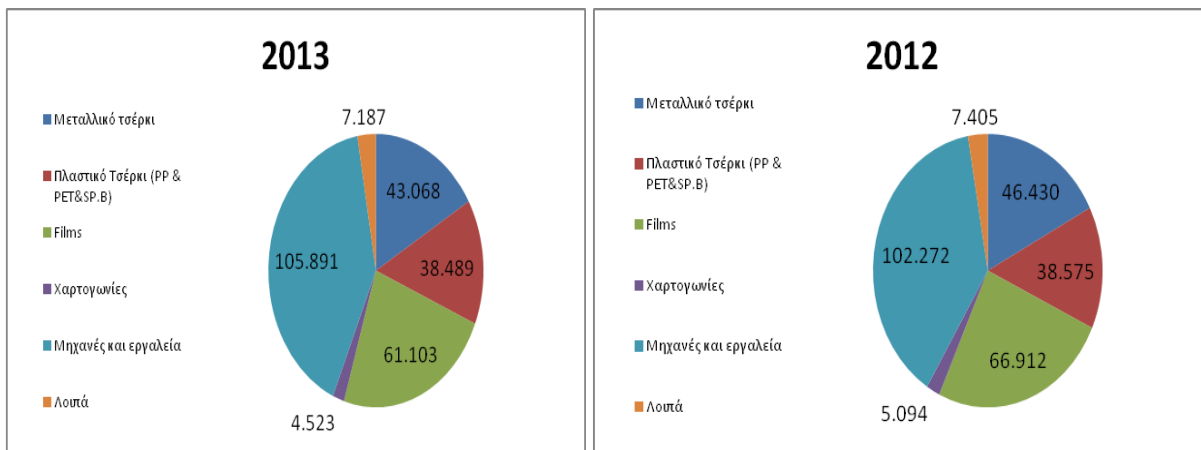
Ως σύνολο, ο κύκλος εργασιών του Ομίλου κατά το 2013 ανήλθε σε 260,3 εκ€, σε σύγκριση με 266,7 εκ€ την αντίστοιχη περίοδο του 2012 παρουσιάζοντας οριακή μείωση κατά 2,4%.

Ως αποτέλεσμα όμως της αύξησης του Μικτού Περιθωρίου κατά 0,9 ποσοστιαίες μονάδες τα λειτουργικά Κέρδη προ Φόρων, Τόκων και Αποσβέσεων (Λειτουργικό EBITDA) του Ομίλου ύψους 11,6 εκ€ αυξήθηκαν κατά 4,2% σε σύγκριση με την αντίστοιχη περίοδο του 2012. Ωστόσο, το Δημοσιευμένο EBITDA μειώθηκε κατά 10,1 εκ€ κυρίως λόγω της απομείωσης παγίων στοιχείων και εξόδων αναδιάρθρωσης.

Σε επίπεδο Εταιρείας οι πωλήσεις μειώθηκαν κατά 5,1% ενώ το μικτό περιθώριο κέρδους επίσης αυξήθηκε κατά 0,6 ποσοστιαίες μονάδες. Η μείωση των πωλήσεων είναι αποτέλεσμα της επιδείνωσης των όρων πίστωσης από τους προμηθευτές Α' υλών που οδήγησε σε μη εκτέλεση παραγγελιών καθώς και σε υψηλότερο κόστος παραγωγής. Σημειώνεται ότι μέρος της μείωσης των πωλήσεων αντισταθμίστηκε από την απορρόφηση της θυγατρικής εταιρείας Straptech AE ενώ θετική ήταν και η επίδραση στο μικτό περιθώριο κέρδους.

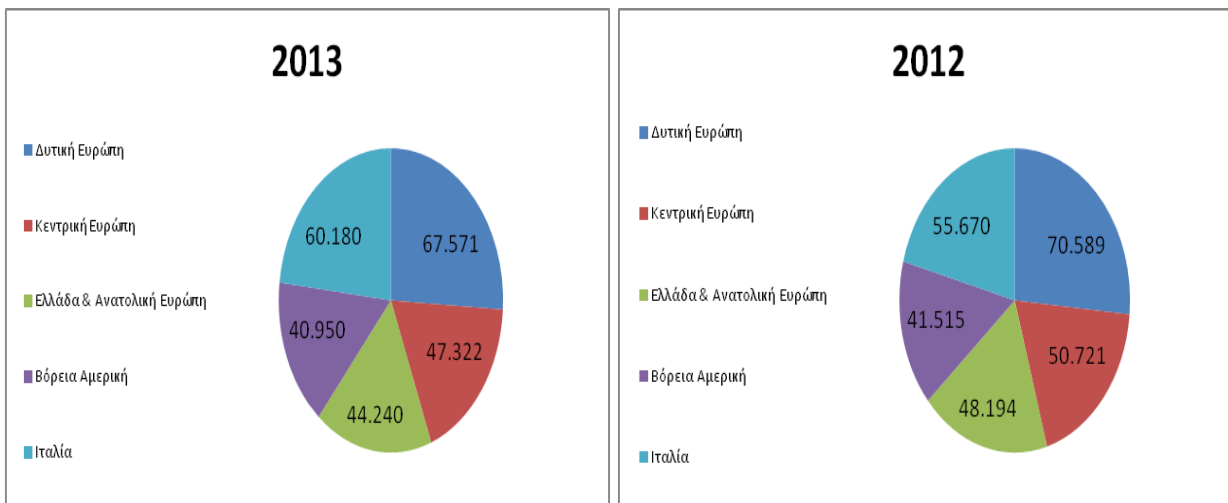
Κύκλος Εργασιών ανά κατηγορία προϊόντος (χιλ.€)

Όπως απεικονίζεται και στο παρακάτω διάγραμμα, σημαντικότερη επίδραση στον Κύκλο Εργασιών είχαν οι μειωμένες πωλήσεις μεταλλικής ταινίας περιδέσης (-7,2%) και του Φιλμ (-8,7%) που αντισταθμίστηκαν όμως εν μέρει από την αύξηση στις πωλήσεις των μηχανών (+3,5%), κατηγορία προϊόντων με υψηλότερο μικτό περιθώριο και μεγαλύτερη συμμετοχή στο σύνολο των πωλήσεων.



Κύκλος Εργασιών ανά γεωγραφικό τομέα (χιλ.€)

Ανά γεωγραφικό τομέα τη μεγαλύτερη επίδραση στο συνολικό κύκλο εργασιών είχαν οι μειωμένες πωλήσεις στην Ελλάδα και την Ευρώπη (αναλώσιμα) με εξαίρεση την Ιταλία (μηχανές) της οποίας οι πωλήσεις αυξήθηκαν σημαντικά.



Λειτουργικά Αποτελέσματα προ Φόρων, Τόκων και Αποσβέσεων (EBITDA)

Παρά τη μείωση του Κύκλου Εργασιών ο Όμιλος παρουσίασε θετικό και αυξημένο Λειτουργικό EBITDA 11,6 εκ€ σε σχέση με 11,1 εκ€ την αντίστοιχη περίοδο του 2012 ως αποτέλεσμα της βελτίωσης του Μικτού Περιθωρίου Κέρδους κατά 0,9 ποσοστιαίες μονάδες.

Αποτελέσματα μετά Φόρων

Οι Ζημιές μετά Φόρων ανήλθαν σε 30,0 εκ€ έναντι ζημιών 48,5 εκ€ την αντίστοιχη περίοδο του 2012 και εμφανίστηκαν περιορισμένες σε σχέση με το 2012 όπως φαίνεται στον παρακάτω πίνακα:

εκ€	2013	2012
Κέρδη/(Ζημιές) μετά φόρων εισοδήματος και αναβαλλόμενης φορολογίας	(30,0)	(48,5)
Επίδραση Αλλαγής ΔΠΛ 19		0,8
Προσαρμοσμένο Αποτέλεσμα	(30,0)	(49,2)
Απομείωση Παγίων Περιουσιακών Στοιχείων	(5,6)	
Εξοδα Αναδιάρθρωσης	(4,0)	(0,1)
Λοιπά μη επαναλαμβανόμενα έξοδα/έσοδα	(1,6)	(1,4)
Ζημιές από απομείωση υπεραξίας και συμμετοχών		(16,1)
Διαγραφή Αναβαλλόμενης Φορολογικής Απαιτήσης	-	(7,9)
Προσαρμοσμένο Αποτέλεσμα	(18,9)	(23,8)

Σε επίπεδο Μητρικής εταιρείας οι προσαρμοσμένες ζημιές μειώθηκαν ως προκύπτει παρακάτω:

εκ€	2013	2012
Κέρδη/(Ζημιές) μετά από φόρους εισοδήματος και αναβαλλόμενη φορολογία	(33,1)	(87,3)
Επίδραση Αλλαγής ΔΠΛ 19		0,8
Προσαρμοσμένο Αποτέλεσμα	(33,1)	(88,0)
Πρόβλεψη Ενδοεταιρικών επισφαλών απαιτήσεων	(2,3)	(32,0)
Απομείωση Παγίων Περιουσιακών Στοιχείων	(3,3)	-
Έξοδα Αναδιοργάνωσης	(3,0)	(0,1)
Λοιπά μη επαναλαμβανόμενα έξοδα/έσοδα	(0,7)	(0,4)
Απομείωση Δανείων Θυγατρικών	(7,5)	(10,3)
Ζημιές από απομείωση συμμετοχών	(0,3)	(18,1)
Διαγραφή Αναβαλλόμενης Φορολογικής Απαιτήσης		(7,9)
Προσαρμοσμένο Αποτέλεσμα	(16,0)	(19,3)

Επιπρόσθετα, κατά την 31 Δεκεμβρίου 2013, το σύνολο των ιδίων κεφαλαίων της Εταιρείας έχει καταστεί αρνητικό, οπότε συντρέχουν οι προϋποθέσεις εφαρμογής των διατάξεων του άρθρου 48 του Κ.Ν. 2190/1920. Η εταιρεία προτίθεται να συγκαλέσει τη Γενική Συνέλευση, μέσα σε προθεσμία έξι μηνών από τη λήξη της χρήσης προκειμένου να προβεί στην υιοθέτηση των απαραίτητων μέτρων.

2) Οικονομική Κατάσταση του Ομίλου

Α) Αποτελέσματα Χρήσης (σελ. 33 των Οικονομικών Καταστάσεων)

Κύκλος εργασιών

Ο Κύκλος Εργασιών του Ομίλου Μ. Ι. Μαΐλλης κατά το έτος 2013 ανήλθε σε 260,3 εκ€, παρουσιάζοντας οριακή μείωση έναντι του 2012 η οποία προέρχεται από τις εξής γεωγραφικές περιοχές:

εκ. €	2013	2012	Δ%
Δυτική Ευρώπη	67,6	70,6	-4,3%
Κεντρική Ευρώπη	47,3	50,7	-6,7%
Ελλάδα & Ανατολική Ευρώπη	44,2	48,2	-8,2%
Βόρεια Αμερική	40,9	41,5	-1,4%
Ιταλία	60,2	55,7	8,1%
ΣΥΝΟΛΟ	260,3	266,7	-2,4%

Κόστος πωληθέντων

Το Κόστος Πωληθέντων του Ομίλου κατά το έτος 2013 ανήλθε σε 209,1 εκ€ παρουσιάζοντας μείωση 3,5% σε σύγκριση με το 2012.

Το ενοποιημένο Μικτό Περιθώριο Κέρδους (19,7%) αυξήθηκε κατά 0,9 ποσοστιαίες μονάδες σε σύγκριση με το 2012 (18,8%). Η αύξηση αυτή του Περιθωρίου Μικτού Κέρδους οφείλεται στην ευρύτερη συμμετοχή στις πωλήσεις του Ομίλου των συσκευαστικών μηχανών, προϊόντων με υψηλό περιθώριο κέρδους.

Σε επίπεδο Εταιρείας, το Μικτό Περιθώριο Κέρδους αυξήθηκε κατά 0,6 ποσοστιαίες μονάδες. Η αύξηση αυτή οφείλεται στη συγχώνευση με απορρόφηση της θυγατρικής εταιρείας Strartech AE. Η εν λόγω αύξηση αντισταθμίστηκε εν μέρει από την επιδείνωση των όρων πίστωσης από κύριους προμηθευτές Α΄ υλών που οδήγησε σε αύξηση των τιμών τους λόγω μειωμένων ποσοτήτων, καθώς αυτή η αδυναμία προμήθειας Α΄ υλών, στο επίπεδο της ζήτησης, οδήγησε σε μη εκτέλεση παραγγελιών και κατ' επέκταση σε μικρότερη απορρόφηση του σταθερού κόστους παραγωγής ανά μονάδα .

Έξοδα Διοίκησης και Διάθεσης

Τα έξοδα Διοικητικής λειτουργίας και Διάθεσης αυξήθηκαν σε σχέση με το 2012 κατά 12,1% (48,6 εκ€ το 2013 έναντι 43,3 εκ€ το 2012). Η αύξηση οφείλεται στις προβλέψεις για έξοδα αναδιάρθρωσης. Εξαιρουμένων των εξόδων αναδιάρθρωσης, τα έξοδα αυξήθηκαν κατά 3,2%.

Άλλα Έσοδα και Έξοδα

Τα Άλλα Έσοδα είναι μειωμένα κατά 26,8% (10,6 εκ€ το 2013 έναντι 14,5 εκ€ το 2012) κυρίως λόγω χαμηλότερων θετικών συναλλαγματικών διαφορών που προέκυψαν κατά την αποτίμηση απαιτήσεων και υποχρεώσεων σε ξένο νόμισμα στις θυγατρικές στην Αγγλία και την Πολωνία αλλά και των μειωμένων σε σχέση με το 2012 συναλλαγματικών διαφορών της Μητρικής εταιρείας.

Τα Άλλα Έξοδα του Ομίλου ανήλθαν σε 21,0 εκ€ παρουσιάζοντας αύξηση 8,4% ή 1,6 εκ€. Η αύξηση οφείλεται στην απομείωση παγίων περιουσιακών στοιχείων ποσού περίπου 5,6 εκ€ ενώ μέρος του ποσού

αντισταθμίστηκε από χαμηλότερες αρνητικές συναλλαγματικές διαφορές που προέκυψαν κατά την αποτίμηση απαιτήσεων και υποχρεώσεων σε ξένο νόμισμα στις θυγατρικές εταιρείες στην Αγγλία και την Πολωνία.

Το καθαρό αποτέλεσμα στα Άλλα Έξοδα/Έσοδα ήταν αρνητικό για τον Όμιλο κατά 5,5 εκ€ σε σχέση με το 2012.

Προβλέψεις

Σχηματίστηκε επιπλέον πρόβλεψη στην χρήση για υποτίμηση αποθεμάτων ύψους 1,1 εκ€, για επισφαλείς απαιτήσεις 1,6 εκ€ καθώς και άλλες προβλέψεις ύψους 4,5 εκ€.

EBITDA

Δημοσιευμένο EBITDA: Τα δημοσιευμένα κέρδη προ φόρων, τόκων και αποσβέσεων (EBITDA) του 2013 διαμορφώθηκαν σε 0,5 εκ € έναντι 10,6 εκ € το 2012. Η μείωση του δημοσιευμένου EBITDA οφείλεται κυρίως σε προβλέψεις για έξοδα αναδιοργάνωσης ποσού 4 εκ € και απομείωση παγίων στοιχείων ποσού 5,6 εκ €.

Λειτουργικό EBITDA: Εξαιρουμένων των έκτακτων εσόδων και εξόδων που οφείλονται κυρίως σε συναλλαγματικές διαφορές, απομείωση παγίων, έκτακτες προβλέψεις και έξοδα αναδιάρθρωσης, το λειτουργικό EBITDA του 2013 διαμορφώθηκε σε 11,6 εκ € (έναντι 11,1 εκ € το 2012). Οι προσαρμογές για τα έκτακτα έσοδα και έξοδα αναλύονται στον παρακάτω πίνακα:

εκ€	Δεκέμβριος 2013	Δεκέμβριος 2012
Δημοσιευμένο EBITDA	0,5	10,6
Επίδραση Αλλαγής ΔΠΛ 19		1,0
Δημοσιευμένο EBITDA Προσαρμοσμένο	0,5	9,6
Συναλλαγματικές Διαφορές	-0,6	0,0
Έξοδα αναδιοργάνωσης	-4,0	-0,1
Έκτακτα Λειτουργικά Έξοδα	-7,5	-2,9
Έκτακτα Λειτουργικά Έσοδα	0,9	1,4
	-11,1	-1,5
Λειτουργικό EBITDA	11,6	11,1

Η μεταβολή του EBITDA κατά γεωγραφικές περιοχές έχει ως εξής:

εκ. €	2013	2012	Δ%
Δυτική Ευρώπη	-3,3	-1,5	119,6%
Κεντρική Ευρώπη	1,7	3,8	-54,5%
Ελλάδα & Ανατολική Ευρώπη	-11,3	-3,0	275,0%
Βόρεια Αμερική	7,4	6,8	7,7%
Ιταλία	6,0	4,5	34,0%
ΣΥΝΟΛΟ	0,5	10,6	-95,6%

Σε επίπεδο Εταιρείας το προσαρμοσμένο EBITDA μειώθηκε ως αποτέλεσμα της συρρίκνωσης της δραστηριότητας:

εκ. €	2013	2012
Δημοσιευμένο EBITDA	-9,8	-30,8
Επίδραση Αλλαγής ΔΠΛ 19		0,9
Δημοσιευμένο EBITDA Προσαρμοσμένο	-9,8	-31,7
Πρόβλεψη Ενδοεταιρικών επισφαλών απαιτήσεων	(2,3)	(32,0)
Απομείωση Παγίων Περιουσιακών Στοιχείων	(3,3)	
Έξοδα Αναδιοργάνωσης	(3,0)	(0,1)
Λοιπά μη επαναλαμβανόμενα έξοδα	(0,7)	(0,4)
Προσαρμοσμένο EBITDA	(0,4)	0,8

Ζημιές Απομείωσης Υπεραξίας

Δεν προέκυψαν ζημιές από απομείωση υπεραξίας. Το 2012 οι ζημιές ανήλθαν σε 16,1 εκ € και προέρχονταν από απομείωση υπεραξίας στο γεωγραφικό τομέα της Δυτικής Ευρώπης και της Ιταλίας.

Έσοδα/έξοδα χρηματοοικονομικής δραστηριότητας

Τα καθαρά έξοδα χρηματοοικονομικής δραστηριότητας ήταν 19,4 εκ€ το 2013 έναντι 18,7 εκ€ το 2012. Η αύξηση οφείλεται στο αυξημένο κόστος δανεισμού λόγω κεφαλαιοποίησης τόκων.

Αναβαλλόμενη φορολογία

Ο Όμιλος ακολουθώντας την αρχή της συντηρητικότητας δεν σχηματίζει επιπλέον αναβαλλόμενη φορολογική απαίτηση σε εταιρείες που συνεχίζουν να πραγματοποιούν ζημιές το 2013.

Ζημιές προ φόρων

Οι ζημιές προ φόρων του Ομίλου ανήλθαν σε 27,2 εκ€ έναντι 32,9 εκ€ την αντίστοιχη περίοδο του 2012. Συγκρίνοντας το προσαρμοσμένο αποτέλεσμα, παρέμειναν στο ίδιο επίπεδο.

εκ. €	2013	2012
Κέρδη/(Ζημιές) προ φόρων εισοδήματος και αναβαλλόμενης φορολογίας Δημοσιευμένο	(27,2)	(32,9)
Επίδραση Αλλαγής ΔΠΛ 19		0,8
Κέρδη/(Ζημιές) προ φόρων εισοδήματος και αναβαλλόμενης φορολογίας	(27,2)	(33,7)
Απομείωση Παγίων Περιουσιακών Στοιχείων	(5,6)	-
Εξοδα Αναδιάρθρωσης	(4,0)	(0,1)
Λοιπά μη επαναλαμβανόμενα έξοδα/έσοδα	(1,6)	(1,4)
Ζημιές από απομείωση υπεραξίας και συμμετοχών	-	(16,1)
Προσαρμοσμένο Αποτέλεσμα	(16,0)	(16,1)

Οι ζημιές προ φόρων της Εταιρείας ανήλθαν σε 33,4 εκ€ έναντι 75,6 εκ€ την αντίστοιχη περίοδο του 2012. Συγκρίνοντας το προσαρμοσμένο αποτέλεσμα διευρύνθηκαν ως αποτέλεσμα της συρρίκνωσης της δραστηριότητας.

εκ. €	2013	2012
Κέρδη/(Ζημιές) προ φόρων εισοδήματος και αναβαλλόμενης φορολογίας	(33,4)	(75,6)
Επίδραση Αλλαγής ΔΠΛ 19		0,8
Προσαρμοσμένο Αποτέλεσμα	(33,4)	(76,3)
Πρόβλεψη Ενδοεταιρικών επισφαλών απαιτήσεων	(2,3)	(32,0)
Απομείωση Παγίων Περιουσιακών Στοιχείων	(3,3)	-
Έξοδα Αναδιοργάνωσης	(3,0)	(0,1)
Λοιπά μη επαναλαμβανόμενα έξοδα/έσοδα	(0,7)	(0,4)
Απομείωση Δανείων Θυγατρικών	(7,5)	(10,3)
Ζημιές από απομείωση συμμετοχών	(0,3)	(18,1)
Προσαρμοσμένο Αποτέλεσμα	(16,3)	(15,5)

Ζημιές μετά φόρων

Οι ζημιές μετά φόρων ανήλθαν σε 30,0 εκ€ έναντι 48,5 εκ€ την αντίστοιχη περίοδο του 2012.

B) Οικονομική Θέση (σελ. 31 των Οικονομικών Καταστάσεων)

Κεφάλαιο Κίνησης

Τα αποθέματα και τα υπόλοιπα πελατών παρουσίασαν μείωση της τάξης του 10,3% και 11,4% αντίστοιχα ως αποτέλεσμα των μειωμένων πωλήσεων στην Ευρώπη. Οι βραχυπρόθεσμες υποχρεώσεις (Προμηθευτές και Λοιπές Υποχρεώσεις και Τρεχουσες Φορολογικές Υποχρεώσεις) μειώθηκαν κατά 13,5%.

Ως αποτέλεσμα, το Κεφάλαιο Κίνησης του Ομίλου μειώθηκε σε απόλυτα μεγέθη κατά 5,3 εκ€ και μειώθηκε ως ποσοστό επί των πωλήσεων κατά 1,5 ποσοστιαίες μονάδες.

Εκ€	31.12.2013	31.12.2012	Μεταβολή (%)
Αποθέματα	46,8	52,2	-10,3%
Πελάτες και λοιπές απαιτήσεις	48,9	55,2	-11,4%
Βραχυπρόθεσμες υποχρεώσεις	41,0	47,4	-13,5%
Δημοσιευμένο Κεφάλαιο Κίνησης	54,7	60,0	-8,8%
Πωλήσεις (σε ετήσια βάση*)	260,3	266,7	-2,4%
% επί των πωλήσεων	21,0%	22,5%	-1,5pp

3) Σημαντικές συναλλαγές μεταξύ των συνδεδεμένων μερών του Ομίλου

Οι σημαντικότερες συναλλαγές του Ομίλου με συνδεδεμένα με αυτή πρόσωπα κατά την έννοια του ΔΛΠ 24 αφορούν συναλλαγές του Ομίλου με τις ακόλουθες εταιρείες (συνδεδεμένες με αυτήν επιχειρήσεις κατά την έννοια του άρθρου 42^ε του Κ.Ν. 2190/1920) και παρατίθενται στον ακόλουθο πίνακα:

	1/1 - 31/12/2013		1/1 - 31/12/2012	
	Πωλήσεις αγαθών και υπηρεσιών	Αγορές αγαθών και υπηρεσιών	Πωλήσεις αγαθών και υπηρεσιών	Αγορές αγαθών και υπηρεσιών
<i>Ποσά σε Ευρώ '000</i>				
Combi	3.773	56	2.581	111
Σύνολο	3.773	56	2.581	111

	31/12/2013		31/12/2012	
	Υπόλοιπα απαιτήσεων	Υπόλοιπα υποχρεώσεων	Υπόλοιπα απαιτήσεων	Υπόλοιπα υποχρεώσεων
<i>Ποσά σε Ευρώ '000</i>				
Combi	468	3	978	27
Σύνολο	468	3	978	27

Οι σημαντικές συναλλαγές της Μητρικής Εταιρείας με συνδεδεμένα μέρη παρουσιάζονται αναλυτικά στους παρακάτω πίνακες:

	1/1 - 31/12/2013		1/1 - 31/12/2012	
	Πωλήσεις αγαθών και υπηρεσιών	Αγορές αγαθών και υπηρεσιών	Πωλήσεις αγαθών και υπηρεσιών	Αγορές αγαθών και υπηρεσιών
<i>Ποσά σε Ευρώ '000</i>				
M.J. MAILLIS UK	6.156	3	7.187	(23)
SANDER GMBH & Co KG	7.180	0	7.249	7
STRAPTECH	-	-	4.512	1.290
M.J. MAILLIS SPAIN	5.567	18	5.758	-
M.J. MAILLIS ROMANIA	5.420	24	5.584	-
EUROPACK SA	3.770	-	3.780	-
M.J. MAILLIS POLAND	3.759	1.008	7.720	627
MAILLIS STRAPPING SYSTEMS	730	-	1.282	28
M.J. MAILLIS SLOVAKIA	1.897	259	3.607	3
SIAT SPA	1.285	155	1.273	117
Λοιπές	5.594	400	5.689	324
Σύνολο	41.358	1.867	53.641	2.374

Ποσά σε Ευρώ '000	31/12/2013		31/12/2012	
	Υπόλοιπα απαιτήσεων	Υπόλοιπα υποχρεώσεων	Υπόλοιπα απαιτήσεων	Υπόλοιπα υποχρεώσεων
M.J. MAILLIS UK	13.878	3	12.925	4
SANDER GMBH & Co KG	16.810	298	14.384	7
STRAPTECH	-	-	859	411
M.J. MAILLIS SPAIN	3.326	135	2.889	117
M.J. MAILLIS ROMANIA	10.718	0	9.655	-
EUROPACK SA	52.006		52.489	-
M.J. MAILLIS POLAND	4.726	(33)	4.801	80
MAILLIS STRAPPING SYSTEMS	18.142	81	18.371	81
M.J. MAILLIS SLOVAKIA	1.639	-	2.368	3
SIAT SPA	3.494	1.340	3.410	495
Λοιπές	7.692	1.007	7.305	749
Σύνολο	132.430	2.831	129.457	1.947

Η μητρική Εταιρεία έχει δώσει εγγυήσεις ύψους 2,5 εκ€ έναντι υποχρεώσεων θυγατρικών εταιριών του Ομίλου.

4) Κυριότεροι κίνδυνοι και αβεβαιότητες για την τρέχουσα οικονομική χρήση

Ο Όμιλος αναπτύσσει δραστηριότητες σε 18 χώρες εκτός της Ελλάδος μέσω εταιρειών του και σε άλλες αγορές μέσω εξαγωγών ή διανομών. Το μεγαλύτερο μέρος των πωλήσεων του Ομίλου προέρχονται από πωλήσεις εκτός Ελλάδος. Δεδομένου ότι η στρατηγική του Ομίλου είναι η διατήρηση και η ενίσχυση της πολυεθνικής του δραστηριότητας, αυτές οι πωλήσεις αντιπροσωπεύουν ένα πολύ σημαντικό ποσοστό των συνολικών εσόδων του Ομίλου. Οι κίνδυνοι που συνεπάγεται η δραστηριότητα του Ομίλου περιλαμβάνουν ενδεικτικά:

- διακύμανση στις συναλλαγματικές ισοτιμίες νομισμάτων
- περιορισμοί στην ιδιοκτησία και στον επαναπατρισμό των κερδών
- καθυστερήσεις και διακοπές των μεταφορών
- πολιτική, κοινωνική και οικονομική αστάθεια
- κυβερνητικοί αποκλεισμοί ή περιορισμοί εξωτερικού εμπορίου
- επιβολή των δασμών και άλλων εμπορικών περιορισμών
- έλεγχοι στις εξαγωγές και εισαγωγές
- απεργίες, στάσεις εργασίας, συνδικαλιστικοί περιορισμοί
- αλλαγές στη νομοθεσία αναφορικά με το περιβάλλον, τις αδειοδοτήσεις και το εργασιακό δίκαιο
- πολυπλοκότητα στη διαχείριση πολλών θυγατρικών εταιρειών του εξωτερικού
- ενδεχόμενες δυσμενείς φορολογικές αλλαγές

Εάν ο Όμιλος δεν μπορέσει να διαχειριστεί επιτυχώς τους κινδύνους που συνδέονται με τη διαχείριση και την επέκταση των διεθνών δραστηριοτήτων του, οι ανωτέρω κίνδυνοι δύνανται να επιδράσουν ουσιαστικά αρνητικά στα αποτελέσματα και στην χρηματοοικονομική κατάσταση του Ομίλου.

(α) Κίνδυνος αγοράς

Ο Όμιλος συνολικά δεν έχει σημαντική έκθεση σε κάποιον συγκεκριμένο κλάδο δραστηριότητας, με αποτέλεσμα να μην επηρεάζεται σημαντικά από ενδεχόμενη μείωση στα επίπεδα ζήτησης σε μεμονωμένους κλάδους και αγορές. Οι ανακατατάξεις μεταξύ των λίγων ανταγωνιστών στις αγορές που δραστηριοποιούμαστε ιστορικά δεν ήταν σημαντικές. Δεν υπάρχουν σημαντικές καινοτόμες τεχνολογίες ή εφαρμογές τις οποίες να μη διαθέτει ο Όμιλος και οι οποίες να απειλούν τα μερίδια αγοράς μας. Η παρουσία μας σε διαφορετικές γεωγραφικές περιοχές περιορίζει τις επιπτώσεις από ενδεχόμενη μείωση της ζήτησης σε μεμονωμένες αγορές.

Οι κίνδυνοι αγοράς που αντιμετωπίζει ο Όμιλος συνδέονται κυρίως με τις μεταβολές στην παγκόσμια ζήτηση και δραστηριότητα, κυρίως στα βιομηχανικά προϊόντα και κατά δεύτερο λόγο στα καταναλωτικά.

(β) Κίνδυνος τιμών πρώτων υλών

Η ενδεχόμενη αρνητική επίδραση στη χρηματοοικονομική απόδοση του Ομίλου από τις μεταβολές στις τιμές πρώτων και βοηθητικών υλών είναι περιορισμένη. Οι γενικές μεταβολές στις τιμές Α' υλών αντικατοπτρίζονται σχετικά γρήγορα στις τιμές πώλησης των τελικών προϊόντων στο σύνολο σχεδόν των αγορών που δραστηριοποιούμαστε.

Ο κίνδυνος παραμένει σχετικά σημαντικός στα προϊόντα χάλυβα τα οποία, λόγω της φύσης της διαδικασίας παραγωγής των πρώτων υλών και των τελικών προϊόντων, έχουν σχετικά μακρύ κύκλο επεξεργασίας. Ως αποτέλεσμα, ο χρόνος που μεσολαβεί μεταξύ της παραγγελίας πρώτων υλών και της πώλησης του τελικού προϊόντος είναι περίπου τέσσερις μήνες. Αν οι τιμές Α' υλών και τελικού προϊόντος μεταβληθούν σημαντικά στο διάστημα αυτό, θα επηρεαστεί επίσης σημαντικά η κερδοφορία του τελικού προϊόντος.

Παρότι η δυνατότητα πρόβλεψης είναι περιορισμένη, εκτιμούμε ότι οι ακραίες μεταβολές στις τιμές Α' υλών μπορεί να επαναληφθούν ως αποτέλεσμα πιθανής μεγάλης διακύμανσης των τιμών του πετρελαίου και των παραγώγων του.

(γ) Πιστωτικός κίνδυνος

Ο Όμιλος δεν εμφανίζει συγκέντρωση του πιστωτικού κινδύνου. Οι πωλήσεις πραγματοποιούνται σε μεγάλο εύρος γεωγραφικών ζωνών και βιομηχανικών κατηγοριών και υπάρχουν πολιτικές που εγγυώνται ότι οι πωλήσεις προϊόντων γίνονται σε πελάτες με κατάλληλο πιστοληπτικό ιστορικό. Ο Όμιλος δεν έχει μεγάλους πελάτες που να αντιπροσωπεύουν άνω του 5% των συνολικών πωλήσεων του, ο καθένας τους.

Ο πιστωτικός κίνδυνος που σχετίζεται με τους πελάτες μας θα παραμείνει σημαντικός λόγω της περιορισμένης ρευστότητας στις παγκόσμιες αγορές που δημιουργήθηκε από την οικονομική κρίση. Αν και μέχρι σήμερα δεν υπήρξαν σημαντικές περιπτώσεις αδυναμίας είσπραξης, ο Όμιλος έχει εντείνει τόσο τις προσπάθειες έγκαιρης είσπραξης των απαιτήσεων του όσο και τις διαδικασίες πιστωτικού ελέγχου των πελατών μας. Μέχρι σήμερα οι προσπάθειες αυτές είχαν θετικά αποτελέσματα.

Εντούτοις, τυχόν αδυναμία κύριων πελατών του Ομίλου να ανταποκριθούν στις υποχρεώσεις τους, οδηγούν στην διενέργεια προβλέψεων που επιβαρύνουν τα αποτελέσματα, ενώ επηρεάζουν αρνητικά και τις ταμειακές ροές του Ομίλου, με συνέπεια να συμβάλλουν στην αύξηση των χρηματοοικονομικών εξόδων και συνεπώς να επηρεάσουν ουσιαστικά τη χρηματοοικονομική κατάσταση και τα αποτελέσματα του Ομίλου.

(δ) Κίνδυνος ρευστότητας

Για την διαχείριση του κινδύνου ρευστότητας απαιτείται η διακράτηση μετρητών, η ύπαρξη των οποίων εξαρτάται από ανάλογα πιστωτικά όρια τραπεζικών οργανισμών. Η διοίκηση παρακολουθεί εβδομαδιαία τα επίπεδα ρευστότητας (που αποτελούνται από μη χρησιμοποιημένα πιστωτικά όρια τραπεζών και τα ταμιακά διαθέσιμα και ισοδύναμα) με βάση τις αναμενόμενες ταμιακές ροές.

Ο κίνδυνος ρευστότητας λόγω της συνεχιζόμενης αναδιοργάνωσης του Ομίλου και παρά τα επαρκή χρηματοοικονομικά αποτελέσματα, παραμένει ιδιαίτερα υψηλός λόγω της κρίσης χρέους της χώρας, της

εντεινόμενης ύφεσης στην Ευρώπη καθώς και λόγω της πίεσης που ασκούν οι προμηθευτές με μείωση των πιστωτικών ορίων λόγω της έλλειψης γραπτής διαβεβαίωσης από τους πιστωτές του Ομίλου για παράταση των όρων των δανείων.

(ε) Συναλλαγματικός κίνδυνος

Ο Όμιλος δραστηριοποιείται σε παγκόσμιο επίπεδο και συνεπώς εκτίθεται σε συναλλαγματικό κίνδυνο προερχόμενο κυρίως από Δολάριο ΗΠΑ, Λίρα Αγγλίας, Πολωνικό Zloty, Ρουμάνικο Λέι και Καναδέζικο Δολάριο. Αυτός ο κίνδυνος προκύπτει κυρίως από μελλοντικές εμπορικές συναλλαγές, απαιτήσεις και υποχρεώσεις σε ξένο νόμισμα και καθαρές επενδύσεις σε επιχειρήσεις εξωτερικού.

Βάσει της συμφωνίας αναδιοργάνωσης των δανείων με τους πιστωτές του, ο Όμιλος αδυνατεί να αντισταθμίσει εξολοκλήρου τον συναλλαγματικό κίνδυνο με προθεσμιακά συμβόλαια ανταλλαγής νομισμάτων. Μέρος του κινδύνου αυτού, κυρίως του Δολαρίου ΗΠΑ, καλύπτεται με φυσική αντιστάθμιση (natural hedging) είτε μέσω των πρώτων υλών, όπου οι εξαγωγές που πραγματοποιούνται στο νόμισμα αυτό αντισταθμίζονται από εισαγωγές πρώτων υλών στο ίδιο νόμισμα, είτε με μετατροπή του υφιστάμενου δανεισμού του από ευρώ στο νόμισμα που θέλει να αντισταθμίσει.

(στ) Κίνδυνος επιτοκίων

Τα λειτουργικά έσοδα και ταμειακές ροές του Ομίλου είναι ουσιαδώς ανεξάρτητα από μεταβολές στις τιμές των επιτοκίων. Οι δανειακές υποχρεώσεις είναι σταθερού επιτοκίου και ένα μέρος των τόκων κεφαλαιοποιείται βάσει της συμφωνίας αναδιάρθρωσης.

Τα δάνεια του Ομίλου είναι κυρίως με βάση σταθερά επιτόκια. Ο δανεισμός σε σταθερά επιτόκια εκθέτει τον Όμιλο σε κίνδυνο ταμειακών ροών εξαιτίας της εύλογης αξίας των επιτοκίων.

4. Εξέλιξη δραστηριοτήτων τρέχουσας οικονομικής χρήσης

Το 2014, η απόδοση του Ομίλου αναμένεται να συνεχίσει να επηρεάζεται από την ύφεση της βιομηχανικής δραστηριότητας και τις ασθενείς οικονομίες της Ευρωζώνης. Ο Όμιλος συνεχίζει να δίνει έμφαση στην ανάπτυξη των πωλήσεων, στην περαιτέρω βελτιστοποίηση του κόστους παραγωγής, στη συγκράτηση των δαπανών και στην εξασφάλιση επαρκούς ρευστότητας για την υλοποίηση των στόχων του.

Η συνεχιζόμενη όμως πίεση από τους κύριους προμηθευτές λόγω της οικονομικής κατάστασης του Ομίλου μέσω μείωσης πιστώσεων ενδέχεται να επηρεάσει αρνητικά τις πωλήσεις και τη ρευστότητα του Ομίλου.

Η Διοίκηση βρίσκεται τα τελευταία δύο χρόνια σε διαπραγμάτευση με τους Ομολογιούχους για τη τροποποίηση των όρων (επέκταση συμβάσεων/μείωση επιτοκίων κτλ) των Ομολογιακών Δανείων, οι οποίοι ανταποκρίνονται θετικά μην έχοντας προβεί σε αρνητικές ενέργειες για τον Όμιλο/ Εταιρεία μετά την παραβίαση των όρων των δανείων από την πλευρά της.

Η παρούσα Ετήσια Έκθεση του Διοικητικού Συμβουλίου για την περίοδο 01.01.-31.12.2013 έχει αναρτηθεί στο διαδίκτυο, στην ηλεκτρονική διεύθυνση www.maillis.com.

B2) Δήλωση Εταιρικής Διακυβέρνησης

1. Εισαγωγή

Η Μ.Ι. ΜΑΪΛΛΗΣ Α.Ε.Β.Ε. ΣΥΣΤΗΜΑΤΑ & ΤΕΧΝΟΛΟΓΙΑ ΒΙΟΜΗΧΑΝΙΚΗΣ ΣΥΣΚΕΥΑΣΙΑΣ. (η «**Εταιρεία**» ή η «Μ.Ι. ΜΑΪΛΛΗΣ Α.Ε.Β.Ε.») τηρεί τις διατάξεις της νομοθεσίας για την εταιρική διακυβέρνηση, καθώς και τις αρχές και τα πρότυπα εταιρικής διακυβέρνησης οικειοθελούς εφαρμογής σύμφωνα με τα παρακάτω. Η Εταιρεία έχει υιοθετήσει οικειοθελώς, με ορισμένες παρεκκλίσεις, αρχικώς τον Κώδικα Εταιρικής Διακυβέρνησης του ΣΕΒ, μετέπειτα δε, μετά τον Οκτώβριο 2013, τον Ελληνικό Κώδικα Εταιρικής Διακυβέρνησης που αποτελεί την αναθεωρημένη έκδοση του Κώδικα του ΣΕΒ όπως αυτός τροποποιήθηκε από το Ελληνικό Συμβούλιο Εταιρικής Διακυβέρνησης (ο «**Κώδικας**»).

Η Εταιρεία, όπου δεν συμμορφώνεται με τον Κώδικα του ΣΕΒ, εξηγεί τους λόγους μη συμμόρφωσης ή απόκλισης από την εφαρμογή του, ενώ για τις περιπτώσεις που ρητώς εξαιρείται από το καθήκον «εξήγησης», ως «εισηγμένη εταιρεία μικρότερου μεγέθους» (όπως προσδιορίζεται στον Κώδικα του ΣΕΒ), δεν παρέχει εξήγηση.

Η παρούσα δήλωση παρουσιάζει τον τρόπο με τον οποίο η Εταιρεία εφαρμόζει την Εταιρική Διακυβέρνηση και εντοπίζει και παρέχει εξηγήσεις για τις περιπτώσεις μη συμμόρφωσης με τις διατάξεις του Κώδικα **κατά τη διάρκεια του έτους 2013**.

2. Τρόπος Συμμόρφωσης με τον Κώδικα

Η Εταιρεία συμμορφώνεται με τις Γενικές Αρχές του Κώδικα .

Η Εταιρεία συμμορφώνεται με τις Ειδικές Πρακτικές του Κώδικα όπως ειδικότερα περιγράφεται στην παρούσα.

Ειδικότερα η συμμόρφωση με τους κανόνες Εταιρικής Διακυβέρνησης επιτυγχάνεται ως εξής :

A. Γενική Συνέλευση των Μετόχων

Η Γενική Συνέλευση των Μετόχων είναι το υψηλότερο όργανο λήψης αποφάσεων της Εταιρείας και μπορεί να αποφασίζει για όλα τα σημαντικά θέματα της Εταιρείας σύμφωνα με το νόμο (αλλαγές στο Καταστατικό, εκλογή μελών ΔΣ, κλπ.) Η Ετήσια Τακτική Γενική Συνέλευση, μεταξύ άλλων, εγκρίνει της ετήσιες οικονομικές καταστάσεις της Εταιρείας και αποφασίζει περί της διανομής των τυχόν κερδών και της απαλλαγής των μελών του ΔΣ και των ελεγκτών της Εταιρείας από κάθε ευθύνη.

Η πρόσκληση για την Ετήσια Τακτική Γενική Συνέλευση του 2013 δημοσιεύτηκε 20 εργάσιμες ημέρες πριν από τη Συνέλευση και ήταν διαθέσιμη και στην ιστοσελίδα της Εταιρείας (www.maillis.com) προκειμένου να διασφαλίζεται η συμμετοχή όλων των μετόχων στα αποτελέσματα είτε παρευρίσκονται αυτοπροσώπως στη συνέλευση είτε ψηφίζουν μέσω εξουσιοδοτημένου αντιπροσώπου. Η λήψη των αποφάσεων γίνεται με τη διεξαγωγή ψηφοφορίας. Τα αποτελέσματα κοινοποιήθηκαν στο Χρηματιστήριο Αξιών Αθηνών και δημοσιεύτηκαν στην ιστοσελίδα της Εταιρείας την επόμενη εργάσιμη ημέρα.

Ο Πρόεδρος του Διοικητικού Συμβουλίου, ο Διευθύνων Σύμβουλος και οι πρόεδροι των επιτροπών του Διοικητικού Συμβουλίου καθώς η Γραμματέας του Διοικητικού Συμβουλίου και οι εσωτερικοί και εξωτερικοί ελεγκτές ήταν διαθέσιμοι για να απαντήσουν στις ερωτήσεις των μετόχων.

Τα δικαιώματα των μετόχων της Εταιρείας καθορίζονται στο Καταστατικό και τον ΚΝ 2190/1920 (περί Ανωνύμων Εταιρειών).

B. Το Διοικητικό Συμβούλιο

Η Εταιρεία διοικείται από το Διοικητικό Συμβούλιο, το οποίο αποτελείται από επτά (7) έως εννέα (9) μέλη που εκλέγονται από τη Γενική Συνέλευση για περίοδο τεσσάρων ετών που διαρκεί από την ημερομηνία της εκλογής τους έως την ημερομηνία της Ετήσιας Γενικής Συνελεύσεως του έτους κατά το οποίο λήγει η θητεία τους. Οι σύμβουλοι, μέτοχοι ή μη μέτοχοι είναι πάντοτε επανεκλέξιμοι και ελεύθερα ανακλητοί. Το Διοικητικό Συμβούλιο της Εταιρείας αποτελείται από εκτελεστικά και μη εκτελεστικά μέλη, μεταξύ δε των μη εκτελεστικών μελών υπάρχουν ανεξάρτητα – μη εκτελεστικά μέλη.

Η πλειοψηφία των μελών του Διοικητικού Συμβουλίου αποτελείται από ανεξάρτητα – μη εκτελεστικά μέλη. Το Διοικητικό Συμβούλιο εκλέγει τον Διευθύνοντα Σύμβουλο, ο οποίος μπορεί συγχρόνως να είναι ο Πρόεδρος ή ο Αντιπρόεδρος και τα άλλα διευθυντικά στελέχη της εταιρείας και καθορίζει τις αντίστοιχες εξουσίες και αρμοδιότητές τους.

Το Διοικητικό Συμβούλιο συνέρχεται στην έδρα της εταιρείας, τακτικά μεν τουλάχιστον μία φορά κάθε ημερολογιακό μήνα, εκτάκτως δε όποτε υπάρχει ανάγκη ή το ζητήσουν δύο μέλη του Διοικητικού Συμβουλίου με αίτησή τους στον Πρόεδρο. Το Διοικητικό Συμβούλιο της Εταιρείας μπορεί να συνεδριάζει με τηλεδιάσκεψη. Στην περίπτωση αυτή η πρόσκληση προς τα μέλη του Διοικητικού Συμβουλίου θα πρέπει να περιλαμβάνει τις αναγκαίες πληροφορίες για την συμμετοχή αυτών στην συνεδρίαση. Επίσης, το Διοικητικό Συμβούλιο είναι σε απαρτία και συνεδριάζει έγκυρα όταν παρίστανται ή αντιπροσωπεύονται σ' αυτό οι μισοί και πλέον από τους συμβούλους, ποτέ όμως ο αριθμός των παρόντων αυτοπροσώπως συμβούλων δεν μπορεί να είναι μικρότερος των τριών. Για την εξεύρεση του αριθμού απαρτίας, παραλείπεται τυχόν κλάσμα το οποίον προκύπτει.

Περί των συζητήσεων και αποφάσεων του Διοικητικού Συμβουλίου, τηρούνται πρακτικά, τα οποία εγγράφονται κατά χρονολογική σειρά σε ειδικό βιβλίο ηλεκτρονικά.

Το Διοικητικό Συμβούλιο ασκεί τη διοίκηση των εταιρικών υποθέσεων και έχει την απεριόριστη εξουσία και αρμοδιότητα της διαχείρισεως των εν γένει περιουσιακών στοιχείων της εταιρείας. Αποφασίζει και ενεργεί για κάθε ζήτημα σύμφωνο και συναφές με τους σκοπούς της εταιρείας, εκτός μόνον από τα θέματα εκείνα για τα οποία σύμφωνα με τον νόμο ή το παρόν καταστατικό χρειάζεται απόφαση της Γενικής Συνελεύσεως ή για τα οποία αυτή ήδη αποφάσισε. Το Διοικητικό Συμβούλιο αποφασίζει για την αγορά ακινήτων για χρήση της εταιρείας ή ιδανικών μεριδίων ακινήτων, την με οποιαδήποτε νομική μορφή συνεργασία με άλλα φυσικά ή νομικά πρόσωπα στο εσωτερικό ή εξωτερικό που επιδιώκουν τον ίδιο ή συναφή σκοπό, την παροχή δανείων ή εγγυήσεων υπέρ τρίτων για ευόδωση του εταιρικού σκοπού, αποκλειόμενης πάντως της από την εταιρεία αναλήψεως υποχρεώσεως για παροχή εγγυήσεως υπέρ τρίτων για σκοπούς άσχετους με την δραστηριότητά της, την σύναψη δανείων ή και πιστώσεων σε Τράπεζες, την παραχώρηση προσημειώσεως ή υποθήκης ή άλλης εμπράγματης ασφάλειας σε περιουσιακά στοιχεία της εταιρείας, την συνομολόγηση και υπογραφή συμβάσεων παντός περιεχομένου και παντός τύπου που συνδέονται με τους σκοπούς, την λειτουργία και τα συμφέροντα της Εταιρείας, τον διορισμό πληρεξουσίου νομικού συμβούλου καθώς και δικηγόρων της Εταιρείας, την εκχώρηση απαιτήσεων, την άσκηση ενδίκων μέσων κάθε φύσεως καθώς και την κατάργηση δικών, την εκποίηση ή εκχώρηση ή μίσθωση ή άλλη μερική ή ολική παραχώρηση των κινητών περιουσιακών στοιχείων της εταιρείας, αξιόγραφων οποιονδήποτε τίτλων ή και άυλων δικαιωμάτων (σήματα, πνευματική ιδιοκτησία). Γενικά το Διοικητικό Συμβούλιο, αποφασίζει και ενεργεί απεριόριστα για κάθε θέμα που συνδέεται με τους σκοπούς και την επιχειρηματική δραστηριότητα της εταιρείας ακόμη και αν δεν μνημονεύεται ειδικά στο παρόν άρθρο. Όλες οι σύμφωνα με τα ανωτέρω αποκτήσεις κινητών ή ακινήτων για πάγια εκμετάλλευση τους από την εταιρεία, τα από το Διοικητικό Συμβούλιο χορηγούμενα δάνεια, πιστώσεις ή εγγυήσεις καθώς και κάθε σύμβαση που συνάπτεται από αυτό, τελούν υπό την επιφύλαξη των διατάξεων των άρθρων 10 και 23α του Κωδ. Νόμου 2190/20 κατά περίπτωση.

Το Διοικητικό Συμβούλιο είναι επίσης αρμόδιο για την έκδοση ομολογιακών δανείων πλην αυτών που είναι μετατρέψιμα σε μετοχές ή με συμμετοχή στα κέρδη για τα οποία σύμφωνα με το άρθρο 14 περίοδος (ε) του Καταστατικού είναι αποκλειστικά αρμόδια η Γενική Συνέλευση των μετόχων. Στο πλαίσιο της αρμοδιότητάς του αυτής το Διοικητικό Συμβούλιο μπορεί να καθορίζει τους όρους του ομολογιακού δανείου και να εξουσιοδοτεί ορισμένα μέλη ή μέλος του να καθορίζουν τους ειδικότερους όρους αυτού εκτός του ύψους και του είδους του.

Το Διοικητικό Συμβούλιο μπορεί με απόφασή του που λαμβάνεται με απόλυτη πλειοψηφία να αναθέτει για όσο χρόνο και με όποιες προϋποθέσεις κρίνει σκόπιμες κάθε φορά, την ενάσκηση των δικαιωμάτων του εν όλω ή εν μέρει ή την εκπροσώπηση της εταιρείας γενικά ή για συγκεκριμένες πράξεις, εκτός από αυτές που απαιτούν συλλογική ενέργεια, σε ένα ή περισσότερα πρόσωπα από τα μέλη του ή σε διευθυντές ή άλλους υπαλλήλους

της εταιρείας, ή τρίτους, ή επιτροπές καθορίζοντας κάθε φορά την δικαιοδοσία τους και τις υπογραφές που δεσμεύουν την εταιρεία.

Ο Πρόεδρος του Διοικητικού Συμβουλίου, ο Αντιπρόεδρος και κάθε Σύμβουλος ή υπάλληλος της εταιρείας που ορίζεται από το Διοικητικό Συμβούλιο για το σκοπό αυτό, εκπροσωπούν την εταιρεία ενώπιον των Ελληνικών και Αλλοδαπών Δικαστηρίων κάθε βαθμού, δίνουν τους όρκους που επιβάλλονται στην Εταιρεία, υποβάλλουν μηνύσεις και εγκλήσεις και ενεργούν κάθε δικαστική πράξη που απαιτεί αυτοπρόσωπη παράσταση.

Οι εκτελωνιστικές εργασίες για τα εμπορεύματα της εταιρείας εκτελούνται είτε από τον εκάστοτε προϊστάμενο του τμήματος Εκτελωνισμών της εταιρείας ή αναπληρωτή ή άλλο υπάλληλο του τμήματος αυτών, είτε από διορισμένο εκτελωνιστή, σύμφωνα με το άρθρο 3 του Ν. 718/1977, λειτουργώντας ως εκπρόσωπός της. Ο καθορισμός του προσώπου των εκπροσώπων αυτών και η βεβαίωση περί της ιδιότητάς τους ως νόμιμα εξουσιοδοτημένων εκπροσώπων της εταιρείας για εκτέλεση των εκτελωνιστικών εργασιών, γίνεται με απόφαση του Διοικητικού Συμβουλίου με τήρηση των από την εκάστοτε νομοθεσία απαιτούμενων προϋποθέσεων και διαδικασιών για το διορισμό τους και την απόδειξη του διορισμού αυτών στις αρμόδιες αρχές.

Εκτελεστικά μέλη

Τα εκτελεστικά μέλη ασχολούνται εν γένει με την καθημερινή διαχείριση της εταιρείας και συνεργάζονται στενά με τα διευθυντικά στελέχη αυτής.

Μη εκτελεστικά και ανεξάρτητα μέλη

Τα μη εκτελεστικά και ανεξάρτητα μέλη ασχολούνται με την προαγωγή των εν γένει εταιρικών θεμάτων, επινοούν κατευθύνσεις για το σύνολο των εταιρικών ζητημάτων και αυτές τις κατευθύνσεις εισηγούνται στο Συμβούλιο. Μεταξύ των μη εκτελεστικών μελών πρέπει να υπάρχουν δύο τουλάχιστον ανεξάρτητα μέλη κατά την έννοια του άρθρου 4 του νόμου 3016/2002. Τα ανεξάρτητα μέλη του Διοικητικού Συμβουλίου μπορούν να υποβάλλουν, ο καθένας ή από κοινού, αναφορές και ξεχωριστές εκθέσεις από αυτές του Διοικητικού Συμβουλίου προς την τακτική ή έκτακτη Γενική Συνέλευση της Εταιρείας, εφόσον κρίνουν τούτο αναγκαίο. Περαιτέρω, η Εταιρεία έχει συστήσει και διατηρεί Επιτροπή Ελέγχου, που αποτελείται από δύο ανεξάρτητα μη εκτελεστικά μέλη και ένα μη εκτελεστικό μέλος του Διοικητικού Συμβουλίου. Όλα τα μέλη της Επιτροπής Ελέγχου έχουν οριστεί από τη Γενική Συνέλευση των μετόχων, το δε ανεξάρτητο μη εκτελεστικό μέλος, που προεδρεύει της Επιτροπής Ελέγχου, έχει αποδεδειγμένη επαρκή γνώση, σε θέματα λογιστικής και ελεγκτικής. Στις υποχρεώσεις και αρμοδιότητες της Επιτροπής Ελέγχου περιλαμβάνεται, ενδεικτικά, η παρακολούθηση της διαδικασίας χρηματοοικονομικής πληροφόρησης, η παρακολούθηση του συστήματος εσωτερικού ελέγχου και του συστήματος διαχείρισης κινδύνων, καθώς και της ορθής λειτουργίας των εσωτερικών ελεγκτών της Εταιρείας, η παρακολούθηση του υποχρεωτικού ελέγχου των ατομικών και ενοποιημένων οικονομικών καταστάσεων της Εταιρείας, όπως και η ύπαρξη και διατήρηση της αντικειμενικότητας και ανεξαρτησίας του νόμιμου ελεγκτή, ή του ελεγκτικού γραφείου, ιδιαίτερος όσον αφορά την παροχή, προς την Εταιρεία, άλλων υπηρεσιών από τον νόμιμο ελεγκτή, ή το ελεγκτικό γραφείο.

Ο αριθμός των μη εκτελεστικών μελών του Διοικητικού Συμβουλίου δεν πρέπει να είναι μικρότερος από το 1/3 του συνολικού αριθμού των μελών. Αν προκύψει κλάσμα στρογγυλοποιείται στον επόμενο ακέραιο αριθμό. Οι διατάξεις των άρθρων 3 & 4 του νόμου 3016/2002, διέπουν τον ορισμό, εκλογή και τις αρμοδιότητες των μη εκτελεστικών και των ανεξαρτήτων μελών του Δ.Σ.

Πολιτική ποικιλομορφίας

Η Εταιρεία εφαρμόζει πολιτική ποικιλομορφίας ως προς τη σύνθεση τόσο του ΔΣ της όσο και των ανωτάτων διευθυντικών στελεχών της.

Τα μέλη Δ.Σ. διαθέτουν υψηλό επίπεδο ικανοτήτων, γνώσεων και επαγγελματικής και διοικητικής εμπειρίας, σε ποικίλα γνωστικά αντικείμενα και διαφορετικές επαγγελματικές δραστηριότητες.

Η επιλογή των Μελών του Δ.Σ. και των ανωτάτων διευθυντικών στελεχών διασφαλίζει την ύπαρξη ειδικών τεχνικών γνώσεων σχετικών με το αντικείμενο της Εταιρείας, σε συνδυασμό με ικανότητες διοίκησης εξωστρεφών επιχειρήσεων και ιδίως ομίλων με εξαγωγική δραστηριότητα και διεθνή παρουσία.

Περιγραφή πολιτικής

Η πολιτική ποικιλομορφία συνίσταται πρώτον στην καταστατική πλειοψηφική σύνθεση του ΔΣ με πέντε ανεξάρτητα μη εκτελεστικά μέλη. Δεύτερον στην επιλογή γυναικών σε ανώτερες θέσεις διοίκησης, όπως μέλος

ΔΣ , Διευθύντρια Εφοδιαστικής Αλυσίδας Ομίλου και Γενική Διευθύντρια Ελλάδος, Διευθύντρια Εσωτερικού Ελέγχου, Διευθύντρια Μηχανογράφησης.

Ο ακόλουθος πίνακας παρουσιάζει τα μέλη του ΔΣ, καθώς και τις ημερομηνίες έναρξης και λήξης της θητείας τους αναλυτικά για το καθένα :

ΣΕ ΙΣΧΥ ΕΩΣ 31.12.2013					
Τίτλος	Όνομα	Εκτελεστικό / Μη Εκτελεστικό Μέλος	Ανεξάρτητο Μέλος	Έναρξη Θητείας	Λήξη Θητείας
Πρόεδρος	Μιχαήλ Μαΐλλης	Μη Εκτελεστικό		10.1.2011	Ετήσια Τακτική ΓΣ 2015
Αντιπρόεδρος & Διευθύνων Σύμβουλος	Markus Petrus Heinrich Köllmann	Εκτελεστικό Μέλος		1.3.2011 έως 9.6.2013	
Αντιπρόεδρος & Διευθύνων Σύμβουλος	Ιωάννης Λέντζος	Εκτελεστικό Μέλος		10.6.2013	Ετήσια Τακτική ΓΣ 2015
Μέλος	Ιωάννης Λέντζος	Εκτελεστικό Μέλος		7.3.2013 έως 10.6.2013	Ετήσια Τακτική ΓΣ 2015
Μέλος	Αλέξανδρος Ι. Τασόπουλος	Εκτελεστικό Μέλος		8.4.2011 έως 7.3.2013	
Μέλος	Δημήτριος Κουβάτσος	Εκτελεστικό Μέλος		10.6.2013	Ετήσια Τακτική ΓΣ 2015
Μέλος	Στυλιανός Σταυρίδης	Μη Εκτελεστικό	Ανεξάρτητο	10.1.2011	Ετήσια Τακτική ΓΣ 2015
Μέλος	Λητώ Ιωαννίδου	Μη Εκτελεστικό	Ανεξάρτητο	10.1.2011	Ετήσια Τακτική ΓΣ 2015
Μέλος	Μενέλαος Α. Τασόπουλος	Μη Εκτελεστικό	Ανεξάρτητο	10.1.2011 έως 7.3.2013	
Μέλος	Φαίδων Στράτος	Μη Εκτελεστικό	Ανεξάρτητο	7.3.2013	Ετήσια Τακτική ΓΣ 2015
Μέλος	Πέτρος Τ. Τζαννετάκης	Μη Εκτελεστικό	Ανεξάρτητο	10.1.2011	Ετήσια Τακτική ΓΣ 2015
Μέλος	Μιχαήλ Κόκκινος	Μη Εκτελεστικό	Ανεξάρτητο	10.1.2011	Ετήσια Τακτική ΓΣ 2015
Μέλος	Μιχαήλ Ν. Παναγής	Μη Εκτελεστικό		19.7.2011	Ετήσια Τακτική ΓΣ 2015

Γ. 1 Πίνακας συνεδριάσεων και συμμετοχής μελών κατά το έτος 2013

Ο πίνακας που ακολουθεί παρουσιάζει τον αριθμό συνεδριάσεων του ΔΣ όπως και των επιμέρους επιτροπών που έλαβαν χώρα κατά το διαχειριστικό έτος 2013, καθώς και τη συχνότητα συμμετοχής του κάθε μέλους.

	Διοικητικό Συμβούλιο	Επιτροπή Ελέγχου	Επιτροπή Αμοιβών
Σύνολο συνεδριάσεων έτους 2013	23	7	4
Μιχαήλ Μαΐλλης	23/23		
Markus Kollmann	13/23		
Ιωάννης Λέντζος	19/19		
Αλέξανδρος Τασόπουλος	3/3		
Δημήτριος Κουβάτσος	9/9		
Λητώ Ιωαννίδου	23/23	7/7	4/4
Στυλιανός Σταυρίδης	21/23 (20 αυτοπροσώπως και σε 1 εκπροσωπούμενος)	7/7 (5 αυτοπροσώπως και σε 2 εκπροσωπούμενος)	4/4
Μενέλαος Τασόπουλος	1/2		
Φαίδων Στράτος	19/19 (18 αυτοπροσώπως και σε 1 εκπροσωπούμενος)		
Πέτρος Τζαννετάκης	22/23 (20 αυτοπροσώπως και σε 2 εκπροσωπούμενος)	7/7 (5 αυτοπροσώπως και σε 2 εκπροσωπούμενος)	
Μιχαήλ Κόκκινος	23/23 (22 αυτοπροσώπως και σε 1 εκπροσωπούμενος)		
Μιχαήλ Παναγής	23/23		4/4

Γ. 2 Βιογραφικά σημειώματα των μελών του Διοικητικού Συμβουλίου

Μιχαήλ Ι. Μαΐλλης, Πρόεδρος Δ.Σ.

Διπλωματούχος Μηχανικός Μεταλλουργίας Σιδήρου, με εμπειρία σε Γερμανικά Χαλυβουργεία και ειδίκευση στην ανάπτυξη νέων ειδών χάλυβος.

Ιωάννης Λέντζος, Αντιπρόεδρος Δ.Σ. & Διευθύνων Σύμβουλος

Είναι κάτοχος διδακτορικού διπλώματος από το Τμήμα Μηχανολόγων Μηχανικών της Πολυτεχνικής Σχολής του Πανεπιστημίου Πατρών. Έχει 15 χρόνια βιομηχανικής εμπειρίας και 5 χρόνια έρευνας και ανάπτυξης στον Ευρωπαϊκό Αεροναυπηγικό τομέα. Είναι στον Όμιλο Μ.Ι. Μαΐλλης από το 2002 και από τότε, έχει υπηρετήσει σε διάφορες θέσεις στους τομείς της λειτουργίας και μηχανολογίας.

Στέλιος Κ. Σταυρίδης, Μέλος Δ.Σ.

Διπλωματούχος Μηχανολόγος Μηχανικός του Πολυτεχνείου Ζυρίχης με μεταπτυχιακές σπουδές σε Business Administration και Οικονομικά. Έχει διοικήσει μεγάλες επιχειρήσεις του δημόσιου και ιδιωτικού τομέα ως Πρόεδρος και Διευθύνων Σύμβουλος. Είναι ο κύριος μέτοχος και Διευθύνων Σύμβουλος της εταιρείας Piscines Ideales, Γενικός Γραμματέας της Λέσχης Επιχειρηματικότητας, Αντιπρόεδρος του Συνδέσμου Franchise Ελλάδος και μέλος σε πολλές Επιχειρηματικές Ενώσεις. Είναι, επίσης, Πρόεδρος της Επιτροπής Κοινωνικού Διαλόγου και Πρόεδρος της Επιτροπής Εταιρικής Κοινωνικής Ευθύνης του Ελληνοαμερικάνικου Εμπορικού Επιμελητηρίου.

Λητώ Α. Ιωαννίδου, Μέλος Δ.Σ.

Κάτοχος των πτυχιακών τίτλων Bachelor of Commerce (1975) και Master of Business Administration (1978) από το McGill University του Καναδά. Ξεκίνησε τη καριέρα της στη Citibank Ελλάδας όπου παρέμεινε για 22 χρόνια (1978-2000) και κατείχε ανώτατες θέσεις ευθύνης. Διετέλεσε επίσης Εκτελεστική Αντιπρόεδρος και Γενική Διευθύντρια του Χρηματιστηρίου Αθηνών (2001-2005) όπως και Πρόεδρος της Ελεγκτικής Επιτροπής και Μέλος της Ανώτατης Επιτροπής αρμόδιας για την χάραξη και τήρηση ενιαίας στρατηγικής των μελών της Ομοσπονδίας των Ευρωπαϊκών Χρηματιστηρίων (FESE). Το 2006, ίδρυσε την "Λητώ Ιωαννίδου ΕΠΕ, Σύμβουλοι Επιχειρήσεων" που εξειδικεύεται σε θέματα άντλησης κεφαλαίων, αναδιάρθρωσης χρεών, επιχειρηματικής στρατηγικής, εξαγορών και συγχωνεύσεων.

Πέτρος Τζανετάκης, Μέλος Δ.Σ.

Γεννήθηκε το 1955. Σπούδασε Οικονομικά στο Πανεπιστήμιο του Surrey και πραγματοποίησε τις μεταπτυχιακές σπουδές του με θέμα τα Οικονομικά της Ευρωπαϊκής Ένωσης στο Πανεπιστήμιο του Sussex. Εργάζεται στην Motor Oil από το 1986 ενώ εκτελεί επίσης χρέη οικονομικού συμβούλου/συντονιστή για τον όμιλο Βαρδινογιάννη.

Μιχαήλ Κόκκινος, Μέλος Δ.Σ.

Πτυχιούχος ΑΣΟΕΕ με πλήθος επαγγελματικών σεμιναρίων στην Ελλάδα και το Εξωτερικό. Στην τεσσαρακονταετή θητεία του (1962-2002) στην Εθνική Τράπεζα της Ελλάδος εργάστηκε σε πολλές διαφορετικές Υπηρεσίες της Τράπεζας, στα Καταστήματα και τις Κεντρικές Υπηρεσίες και κατέλαβε επί σειρά ετών ανώτατες διευθυντικές θέσεις. Μεταξύ αυτών συγκαταλέγονται οι θέσεις Διευθυντού στο Κατάστημα Σταδίου, στο Κεντρικό Κατάστημα Αιόλου στη Διεύθυνση Επαγγελματικής Πίστης και στη Διεύθυνση Ανάπτυξης (project finance). Από το 2002-2007 εργάστηκε στην ASPIS BANK ως Διευθυντής Οργάνωσης και

Project Manager στο έργο εγκατάστασης νέου Κεντρικού Τραπεζικού Μηχανογραφικού Συστήματος και από το 2007-2010 ως Διευθύνων Σύμβουλος στην ΕΘΝΙΚΗ ΤΡΑΠΕΖΑ ΤΗΣ ΕΛΛΑΔΟΣ (ΚΥΠΡΟΥ) Ltd.

Μιχαήλ Ν. Παναγής, Μέλος Δ.Σ.

Πτυχιούχος Χημικός Μηχανικός του Εθνικού Μετσόβειου Πολυτεχνείου και κάτοχος MBA του Imperial College of Science and Technology του Πανεπιστημίου του Λονδίνου. Ξεκίνησε την καριέρα του το 1988 στον Όμιλο Μ.Ι. ΜΑΪΛΛΗΣ. Αρχικά εργάστηκε ως Exports Sales Director και στη συνέχεια ως Group Sales, Marketing & Business Development Director. Τον Μάρτιο του 2005 συνεργάστηκε με την Global Finance στο project για την εξαγορά του Ομίλου EURODRIP. Με την ολοκλήρωση της εξαγοράς τον Σεπτέμβριο του 2005, ανέλαβε καθήκοντα Διευθύνοντος Συμβούλου (CEO) στον Όμιλο EURODRIP και είναι Αντιπρόεδρος του Δ.Σ. της εν λόγω εταιρείας.

Φαίδων Στράτος, Μέλος Δ.Σ.

Κάτοχος MBA από το «Ευρωπαϊκό Ινστιτούτο Διοίκησης Επιχειρήσεων (INSEAD)». Έχει διατελέσει Πρόεδρος / Γενικός Διευθυντής του Ελληνικού «Οργανισμού Ασφάλισης Εξαγωγικών Πιστώσεων», Γενικός Διευθυντής της «Tün Süddeutschland» στην Ελλάδα, ενεργό μέλος του Δ.Σ της «Πειραιϊκής Πατραϊκής» (της μεγαλύτερης ελληνική εταιρείας υφασμάτων), πρόεδρος της «Ελληνικής Εταιρείας Διοικήσεως Επιχειρήσεων», μέλος του Δ.Σ της Τράπεζας Πειραιώς, του «Εμπορικού & Βιομηχανικού Επιμελητηρίου» του Πειραιά, του Ελληνικού Νηογνώμονα κλπ. Πρόσφατα διετέλεσε μέλος της Ελληνικής Επιτροπής Ανταγωνισμού ενώ τώρα είναι Πρόεδρος του «Ιδρύματος για την επαγγελματική καθοδήγηση και Συμβουλευτική σταδιοδρομίας» και επίτιμος Γενικός Διευθυντής του «Hermes Ελλάδος Α.Ε».

Δημήτριος Κουβάτσος, Μέλος Δ.Σ.

Κατά τη διάρκεια της καριέρας του κατείχε διάφορες θέσεις κυρίως στα Χρηματοοικονομικά καθώς έγινε Οικονομικός Διευθυντής στον Όμιλο του ΟΤΕ , της Hewlett Packard Hellas και του υποκαταστήματος της στη Σαουδική Αραβία , στην Tasty A.E. (PepsiCo Foods) και την ελληνική θυγατρική της Wind . Επιπλέον , ο ίδιος έχει αναλάβει το ρόλο του Αναπληρωτή Γενικού Διευθυντή της SOFTEX A.E. κατά τη διάρκεια της διαδικασίας αναδιάρθρωσης και ιδιωτικοποίησης της. Επίσης ορίστηκε Διευθύνων Σύμβουλος του Ομίλου της Ρόκας και SENCAP A.E. , όχημα της ΔΕΗ για εξαγορές στην ΝΑ Ευρώπη . Έχει αναλάβει ακόμα αντίστοιχες θέσεις στο εξωτερικό, όπως Περιφερειακός Διευθυντής Οικονομικών και αργότερα Controller της PepsiCo για την Ευρώπη , καθώς και θέσεις στο διεθνές οικονομικό τμήμα της Hewlett Packard. Οι περιοχές ειδικεύσεως του αφορούν κυρίως την εταιρική διαχείριση των οικονομικών, χρηματοοικονομικών και λειτουργικής αναδιάρθρωσης , το στρατηγικό σχεδιασμό , την ανάπτυξη των επιχειρήσεων και εξαγορές , την εισαγωγή στο χρηματιστήριο μεγάλων επιχειρηματικών μονάδων. Εμπειρία στους κλάδους υψηλής τεχνολογίας, καταναλωτικών προϊόντων , τηλεπικοινωνιών και ενέργειας, καθώς και εξειδίκευση στην αναδιάρθρωση των επιχειρήσεων και των συστημάτων υποστήριξης.

Γ.3. Πολιτικές πληροφόρησης για τις συναλλαγές συνδεδεμένων μερών

Η Εταιρεία έχει υιοθετήσει πρακτικές που εξασφαλίζουν ότι το ΔΣ διαθέτει επαρκή πληροφόρηση ώστε να βασίζει τις αποφάσεις του αναφορικά με συναλλαγές μεταξύ συνδεδεμένων μερών περιλαμβανομένων των συναλλαγών των θυγατρικών της με συνδεδεμένα μέρη.

Οι συναλλαγές περιλαμβάνονται στην Εξαμηνιαία και Ετήσια έκθεση του Διοικητικού Συμβουλίου.

Γ.4. Επιτροπές Διοικητικού Συμβουλίου

Το Διοικητικό Συμβούλιο επικουρείται στο έργο του από τις ακόλουθες επιτροπές:

- **Επιτροπή Ελέγχου**
- **Επιτροπή Αμοιβών**

Η **Επιτροπή Ελέγχου** έχει συσταθεί και λειτουργεί σύμφωνα με τη διάταξη του άρθρου 37 του Νόμου 3693/2008. Έχει οριστεί από τη Γενική Συνέλευση των Μετόχων, με σκοπό την υποβοήθηση του στην άσκηση των καθηκόντων του στον τομέα της λειτουργίας συστήματος ελέγχου της εταιρείας και για την εξασφάλιση της διαφάνειας στις εταιρικές δραστηριότητες. Ειδικότερα, η Επιτροπή Ελέγχου, έχει την υποχρέωση επισκόπησης και παρακολούθησης της διαδικασίας της χρηματοοικονομικής πληροφόρησης, της αποτελεσματικής λειτουργίας του συστήματος εσωτερικού ελέγχου και του συστήματος διαχείρισης κινδύνων, της ορθής λειτουργίας της μονάδας των εσωτερικών ελεγκτών της εταιρείας, της πορείας του υποχρεωτικού ελέγχου των ατομικών και ενοποιημένων οικονομικών καταστάσεων, θεμάτων συναφών με την ύπαρξη και διατήρηση της αντικειμενικότητας και ανεξαρτησίας του νόμιμου ελεγκτή ή του ελεγκτικού γραφείου, ιδιαίτερως, όσον αφορά την παροχή στην εταιρεία άλλων υπηρεσιών από τον νόμιμο ελεγκτή ή το ελεγκτικό γραφείο. Η Επιτροπή Ελέγχου απαρτίζεται από 3 μη εκτελεστικά μέλη του Διοικητικού Συμβουλίου που διαθέτουν τις απαιτούμενες γνώσεις και εμπειρία στο αντικείμενο.

Η Επιτροπή Ελέγχου έχει τετραετή θητεία.

Η Επιτροπή συνεδρίασε 7 φορές κατά το έτος 2013. Η πρόεδρος της Επιτροπής Ελέγχου, ο εσωτερικός ελεγκτής της Εταιρείας και η ελεγκτική εταιρεία PricewaterhouseCoopers («**PwC**») συναντιούνται ώστε να συζητήσουν θέματα αρμοδιότητας τους .

Εξωτερικός έλεγχος

Ανεξαρτησία

Η Επιτροπή Ελέγχου είναι αρμόδια για την ανάπτυξη, την εφαρμογή και τον έλεγχο των διαδικασιών της Εταιρείας αναφορικά με τον εξωτερικό έλεγχο. Οι διαδικασίες αυτές έχουν σχεδιαστεί με γνώμονα την εξασφάλιση της ανεξαρτησίας και αντικειμενικότητας των εξωτερικών ελεγκτών και τη ρύθμιση του κατάλληλου πλαισίου για τη μετάβαση προσωπικού από την εκάστοτε ελεγκτική εταιρεία του εξωτερικού ελέγχου σε διαχειριστικές θέσεις στην Εταιρεία. Επίσης, καθορίζουν τις απαιτούμενες ενέργειες όταν γίνεται χρήση μη ελεγκτικών υπηρεσιών από τους εξωτερικούς ελεγκτές.

Επί της αρχής οι εξωτερικοί ελεγκτές αποκλείονται από τη παροχή συμβουλευτικών υπηρεσιών και δεν μπορούν να απασχοληθούν στη Εταιρεία σε αντικείμενο μη ελεγκτικό. Οποιαδήποτε πρόταση απασχόλησης εξωτερικών ελεγκτών για μη ελεγκτική εργασία πρέπει να εγκριθεί από την Επιτροπή Ελέγχου πριν από την τοποθέτησή τους.

Αποτελεσματικότητα και επαναδιορισμός

Η Επιτροπή Ελέγχου έχει αναλάβει την ετήσια αξιολόγηση των εξωτερικών ελεγκτών και την αποτελεσματικότητα των ελεγκτικών διαδικασιών που εφαρμόστηκαν.

Εσωτερικός έλεγχος

Το 2013 η Επιτροπή Ελέγχου:

- Επιθεώρησε τα αποτελέσματα των ελέγχων που πραγματοποιούνται από την διεύθυνση εσωτερικού ελέγχου και εξέτασε την ανταπόκριση της Διοίκησης για τα ζητήματα που ανέδειξε, μεταξύ άλλων και την εφαρμογή τυχόν συστάσεων της.
- Επιθεώρησε και ενέκρινε το πρόγραμμα εσωτερικού ελέγχου για το 2013.

Η διεύθυνση εσωτερικού ελέγχου αποτελεί μια ανεξάρτητη λειτουργία που εξασφαλίζει ότι όλες οι εργασίες στην Εταιρεία εκτελούνται σύμφωνα με τους εταιρικούς στόχους, τις πολιτικές και τις διαδικασίες. Πιο συγκεκριμένα, ο εσωτερικός έλεγχος αποβλέπει στη διασφάλιση της αξιοπιστίας και της σταθερότητας των εσωτερικών συστημάτων χρηματοοικονομικού ελέγχου σε όλο το φάσμα των δραστηριοτήτων της Εταιρείας.

Μέλη της Επιτροπής Ελέγχου

Τα Μέλη της Επιτροπής Ελέγχου έχουν οριστεί από τη Γενική Συνέλευση σύμφωνα με το ν. 3693/2008 και είναι τα εξής:

Πρόεδρος: Λητώ Ιωαννίδου
Μέλος: Πέτρος Τζαννετάκης
Μέλος: Στυλιανός Σταυρίδης

Τα παραπάνω μέλη διαθέτουν σημαντική εργασιακή εμπειρία από την απασχόληση τους, στο παρελθόν, ως στελέχη οικονομικών διευθύνσεων αλλά και από άλλες σχετικές επιχειρηματικές δραστηριότητες.

Επιτροπή Αμοιβών

Η **Επιτροπή Αμοιβών** έχει οριστεί από το Διοικητικό Συμβούλιο, σύμφωνα με τον Κανονισμό Εσωτερικής Λειτουργίας της Εταιρείας, με αρμοδιότητα, πλην των οριζόμενων στον Κώδικα Εταιρικής Διακυβέρνησης του ΣΕΒ, να εισηγείται στο Διοικητικό Συμβούλιο την πολιτική αμοιβών, παροχών και οικονομικών κινήτρων για τα ανώτατα στελέχη της Εταιρείας, σύμφωνα και με τις συνθήκες της αγοράς και με στόχο την προσέλκυση, διατήρηση και ενεργοποίηση του κατάλληλου στελεχιακού δυναμικού. Η Επιτροπή Αμοιβών απαρτίζεται το 2013 από τρία μη εκτελεστικά μέλη, δύο εκ των οποίων ανεξάρτητα.

Μέλη της Επιτροπής Αμοιβών

Πρόεδρος: Στυλιανός Σταυρίδης
Μέλος: Λητώ Ιωαννίδου
Μέλος: Μιχαήλ Παναγής

Η Επιτροπή Αμοιβών πραγματοποίησε τέσσερις συνεδριάσεις εντός του έτους 2013.

Δ. Σύστημα Εσωτερικού Ελέγχου και Διαχείρισης Κινδύνων

Το Διοικητικό Συμβούλιο (το «**Δ.Σ.**») είναι υπεύθυνο για την αναγνώριση, την αξιολόγηση και την παρακολούθηση των κινδύνων τους οποίους αντιμετωπίζει η Εταιρεία καθώς και για τη διαχείριση τους.

Το Δ.Σ. αποδίδει ιδιαίτερη σημασία στα συστήματα εσωτερικού ελέγχου και διαχείρισης κινδύνων.

Η παρακολούθηση των κινδύνων πραγματοποιείται, μεταξύ άλλων, μέσω της λήψης περιοδικών αναφορών για τη λειτουργία τους. Η πολιτική του Διοικητικού Συμβουλίου στοχεύει στην εγκατάσταση και διατήρηση συστημάτων που βελτιστοποιούν την ικανότητα διαχείρισης των κινδύνων.

Το Διοικητικό Συμβούλιο, ενημερώνεται από τα εκτελεστικά μέλη αναφορικά με την ύπαρξη σοβαρών ζητημάτων, που ενδεχομένως να έχουν σημαντικές οικονομικές και επιχειρηματικές συνέπειες.

Οι επιχειρησιακές μονάδες υποβάλλουν μηνιαίες αναφορές σχετικά με την οικονομική και λειτουργική κατάσταση ακολουθώντας συγκεκριμένες οδηγίες και κανόνες.

Δ.1 Η διαδικασία επισκόπησης

Το ΔΣ πραγματοποιεί επισκόπηση των συστημάτων εσωτερικού ελέγχου και διαχείρισης κινδύνων της Εταιρείας σε τακτά χρονικά διαστήματα:

- Θέτοντας την επιχειρησιακή στρατηγική σε επίπεδο Εταιρείας και διευθύνσεων και στα πλαίσια της έγκρισης ενός ετήσιου προϋπολογισμού με μεσοπρόθεσμες εκτιμήσεις.
- Επιθεωρώντας σε τακτική βάση τη λειτουργική και χρηματοοικονομική απόδοση καθώς και τις τελευταίες εκτιμήσεις για τη τρέχουσα περίοδο. Πραγματοποιώντας σύγκριση του προϋπολογισμού με

τα αποτελέσματα προηγούμενων ετών και υιοθέτηση σχεδίων δράσης με στόχο τη βέλτιστη λειτουργική και χρηματοοικονομική απόδοση.

- Διατηρώντας την πρωταρχική ευθύνη για τις εξαγορές και τις εκποιήσεις και την παροχή εγκρίσεων για μεγάλες κεφαλαιουχικές δαπάνες, σημαντικά συμβόλαια και χρηματοδοτικές συμφωνίες. Πέραν του Διοικητικού Συμβουλίου υπάρχουν σαφώς καθορισμένες διοικητικές αρμοδιότητες για την έγκριση κεφαλαιουχικών δαπανών, σημαντικών συμβολαίων, εξαγορών, επενδύσεων και εκποιήσεων.
- Αναθεωρώντας το ετήσιο πρόγραμμα διοικητικής εξέλιξης και επίτευξης στόχων.
- Μέσω της Επιτροπής Ελέγχου, ενημερώνεται σχετικά με τη λειτουργία των συστημάτων εσωτερικού ελέγχου.

Η Εταιρεία έχει, επίσης, συστήματα και διαδικασίες για την άσκηση ελέγχου και διαχείρισης των κινδύνων όσον αφορά την υποβολή αναφορών και την κατάρτιση των ατομικών και ενοποιημένων οικονομικών καταστάσεων.

Αυτά περιλαμβάνουν:

- Τη δημιουργία, ανάπτυξη και εφαρμογή ενιαίων λογιστικών εφαρμογών και διαδικασιών.
- Την επισκόπηση ανά τακτά χρονικά διαστήματα των λογιστικών πολιτικών που εφαρμόζονται και τη διασφάλιση ότι είναι ενημερωμένες και γνωστοποιούνται στο κατάλληλο προσωπικό.
- Διαδικασίες που διασφαλίζουν ότι οι συναλλαγές αναγνωρίζονται σύμφωνα με τα Διεθνή Πρότυπα Χρηματοοικονομικής Αναφοράς.
- Την ύπαρξη πολιτικών, τόσο για την Εταιρεία όσο και για τις διευθύνσεις, που να διέπουν τη διατήρηση των λογιστικών βιβλίων, την παρουσίαση των συναλλαγών καθώς και τις κύριες διαδικασίες χρηματοοικονομικού ελέγχου.
- Την παρακολούθηση σε μηνιαία βάση των εσωτερικών θεμάτων χρηματοοικονομικής αναφοράς και παρακολούθηση των διαδικασιών χρηματοοικονομικού ελέγχου.
- Τη συνεχή εκπαίδευση και ανάπτυξη του προσωπικού.
- Διαδικασίες κλεισίματος, οι οποίες περιλαμβάνουν προθεσμίες υποβολής, αρμοδιότητες, ταξινόμηση λογαριασμών και ενημέρωση για απαιτούμενες γνωστοποιήσεις.
- Την εφαρμογή μιας ενιαίας μορφής εταιρικής αναφοράς τόσο για σκοπούς χρηματοοικονομικής αναφοράς όσο και για σκοπούς διοικητικής πληροφόρησης.
- Την πραγματοποίηση διαγραφών και τον σχηματισμό αποθεματικών/προβλέψεων με σαφήνεια και συνέπεια.
- Τη διενέργεια, σε μηνιαία βάση, ανάλυσης των αποκλίσεων ανάμεσα στα πραγματικά αποτελέσματα, τα προϋπολογισμένα και τα συγκριτικά για να εντοπίζονται μη συνήθεις συναλλαγές και να διασφαλίζεται η ακρίβεια και η πληρότητα των αποτελεσμάτων.
- Την ύπαρξη πολιτικών και διαδικασιών για κάθε κύρια περιοχή όπως είναι οι σημαντικές συμφωνίες, οι διαδικασίες απογραφής των αποθεμάτων, οι διαδικασίες πληρωμών, κ.α.
- Την κατάρτιση από την Εταιρεία σε ετήσια βάση του ενοποιημένου αλλά και των ατομικών, ανά δραστηριότητα / θυγατρική της Εταιρείας, προϋπολογισμών για το επόμενο οικονομικό έτος, οι οποίες εγκρίνονται από το ΔΣ.
- Την κατάρτιση σε μηνιαία βάση λεπτομερούς πληροφόρησης, τόσο σε ατομικό, ανά δραστηριότητα / θυγατρική, όσο και σε ενοποιημένο επίπεδο προς τη Διοίκηση.
- Την πραγματοποίηση και τον έλεγχο των εγγραφών ενοποίησης και των απαλοιφών από διαφορετικά άτομα στα πλαίσια του διαχωρισμού καθηκόντων.

Δ.2 Συστήματα Πληροφορικής

Τα συστήματα πληροφορικής που έχουν αναπτυχθεί είναι σχεδιασμένα για την υποστήριξη των μακροπρόθεσμων στόχων της Εταιρείας και τα διαχειρίζεται μια επαγγελματικά καταρτισμένη Ομάδα Διαχείρισης Πληροφοριακών Συστημάτων που αποτελεί τμήμα της Οικονομικής Διεύθυνσης της Εταιρείας.

Εφαρμόζονται κατάλληλες πολιτικές και διαδικασίες που καλύπτουν όλους τους σημαντικούς τομείς της επιχείρησης. Κάποιες από τις σημαντικότερες διαδικασίες που εφαρμόζονται σε ολόκληρη την Εταιρεία είναι οι ακόλουθες:

Δ.2α Διαδικασίες Ασφάλειας:

- α) Δημιουργία αντιγράφων ασφαλείας (Καθημερινή-Μηνιαία-Ετήσια)
- β) Διαδικασία Επαναφοράς
- γ) Αρχείο Καταγραφής Περιστατικών

Δ.2β Διαδικασίες Προστασίας

- α) Λογισμικό Αντιιών (Antivirus Security)
- β) Προστασία του ηλεκτρονικού ταχυδρομείου (E-mail Security)
- γ) Τείχος προστασίας (Firewall)

Δ.3 Κώδικας Δεοντολογίας

Πρόκειται για ένα κώδικα δεοντολογίας, ο οποίος εφαρμόζεται στο σύνολο του προσωπικού της Εταιρείας, και έχει εγκριθεί από το Διοικητικό Συμβούλιο και προβλέπει μια σαφή δήλωση προς όφελος των ενδιαφερόμενων μερών που εμπλέκονται με ή επηρεάζονται από τις δραστηριότητες της Μ.Ι.ΜΑΪΛΛΗΣ ΑΕΒΕ.

Η Διοίκηση έχει επιφορτιστεί από το ΔΣ με την ευθύνη της συμμόρφωσης σε αυτόν τον Κώδικα όλων, ανεξαιρέτως, των επιχειρηματικών δραστηριοτήτων της Εταιρείας. Ο κώδικας συμπεριφοράς γνωστοποιείται διαρκώς μέσω της διαδικασίας ένταξης των νέων εργαζομένων.

Τέλος, η Μ.Ι. ΜΑΪΛΛΗΣ Α.Ε.Β.Ε. έχει καθιερώσει λειτουργικές διαδικασίες που καθορίζουν το ρυθμιστικό πλαίσιο της λειτουργίας των επιχειρησιακών της μονάδων. Τα εγχειρίδια λειτουργίας περιλαμβάνουν τις διαδικασίες και τις πολιτικές σχετικά με την Εταιρεία στο σύνολο της. Η ανάπτυξη και διαχείριση των επίσημων διαδικασιών της Εταιρείας, καθώς και ο έλεγχος της δημοσίευσης, αναθεώρησης και τροποποίησής τους, αποτελεί ευθύνη του εκάστοτε αρμοδίου Διευθυντή, σε συνεργασία με τον εσωτερικό έλεγχο. Η Διεύθυνση του Εσωτερικού Ελέγχου είναι υπεύθυνη για την παρακολούθηση της εφαρμογής των διαδικασιών.

E. Επικοινωνία με τους Μετόχους

Η Μ.Ι. ΜΑΪΛΛΗΣ Α.Ε.Β.Ε. αναγνωρίζει τη σημασία της αποτελεσματικής και έγκαιρης επικοινωνίας με τους μετόχους και το ευρύτερο επενδυτικό κοινό. Μετά την ανακοίνωση των ενδιάμεσων και ετήσιων οικονομικών αποτελεσμάτων, οι ενοποιημένες οικονομικές εκθέσεις, περισσότερες πληροφορίες και άλλες ανακοινώσεις είναι διαθέσιμες στην ιστοσελίδα της Εταιρείας www.maillis.com. Η Εταιρεία διατηρεί τμήμα επενδυτικών σχέσεων, το οποίο αναρτά σχετικές πληροφορίες στον δικτυακό τόπο της Εταιρείας, όπου οι μέτοχοι και οι πιθανοί επενδυτές μπορούν να βρουν μια περιγραφή των όρων και αρχών της εταιρικής διακυβέρνησης της Εταιρείας, καθώς και τη διάρθρωση της Διοίκησης, στοιχεία για τους μετόχους, τα οικονομικά αποτελέσματα και τα δελτία τύπου. Η Μ.Ι.ΜΑΪΛΛΗΣ Α.Ε.Β.Ε. επικοινωνεί επίσης με την επενδυτική κοινότητα μέσω της συμμετοχής της σε μια σειρά από συνέδρια και συναντήσεις στην Ελλάδα και το εξωτερικό καθώς και με το πρόγραμμα των τηλεδιασκέψεων.

3. Εξήγηση μη Συμμόρφωσης με ορισμένες διατάξεις του Κώδικα

Κατά τη διάρκεια του έτους 2013 :

1. Η Εταιρεία σύμφωνα με το Παράρτημα Ι του Κώδικα, εξαιρείται από το καθήκον εξήγησης της μη αξιολόγησης του Προέδρου του ΔΣ. Για το σκοπό ισότιμης μεταχείρισης των μελών του ΔΣ, δεν έχει υιοθετήσει διαδικασία αξιολόγησης των επιδόσεων και των λοιπών μελών του ΔΣ. Βρίσκεται όμως στη διαδικασία αξιολόγησης της αναγκαιότητας σχετικής πρακτικής κατά τον επόμενο χρόνο.
2. Το Διοικητικό Συμβούλιο της Εταιρείας, δεν εξέλεξε ανεξάρτητο Αντιπρόεδρο αυτού (ενόψει της σχετικής πρόβλεψης του Κώδικα, σε περίπτωση που υφίσταται «εκτελεστικός», κατά την έννοια του Κώδικα, Πρόεδρος ΔΣ), επειδή, στο πλαίσιο της διαδικασίας αναδιάρθρωσης που ακολουθεί η Εταιρεία, έκρινε πιο αποτελεσματική την ανάθεση αυτής της ιδιότητας στον Διευθύνοντα Σύμβουλο.
3. Το ποσοστό εκπροσώπησης των γυναικών στο Διοικητικό Συμβούλιο είναι μικρό (μία γυναίκα σε σύνολο 9), λόγω του αντικειμένου της Εταιρείας, το οποίο, ως ιδιαίτερα τεχνικό, περιορίζει τις δεξαμενές επιλογής. Ωστόσο, υπάρχει σημαντικός αριθμός γυναικών σε διευθυντικές θέσεις, γεγονός που αποκαθιστά το συνολικό ποσοστό εκπροσώπησης γυναικών σε ιδιαίτερα ικανοποιητικό επίπεδο.
4. Η Εταιρεία, λόγω των διαδικασιών αναδιοργάνωσης, δεν έχει θεσπίσει επιτροπή ανάδειξης υποψηφιοτήτων μελών του Δ.Σ., αλλά βρίσκεται στη διαδικασία αξιολόγησης της αναγκαιότητας σχετικής επιτροπής.
5. Το Δ.Σ., λόγω των διαδικασιών αναδιοργάνωσης, δεν έχει υιοθετήσει 12μηνο πρόγραμμα δράσης, πέραν του ετήσιου πλάνου εσωτερικού ελέγχου και του προϋπολογισμού (budget) 2014. Επιπλέον, το καταστατικό της Εταιρείας προβλέπει την σύγκλησή του Διοικητικού Συμβουλίου σε μηνιαία βάση τουλάχιστον. Επιπροσθέτως, το ΔΣ εξετάζει την δυνατότητα υιοθέτησης ευρύτερου ετήσιου πλάνου δράσης για τις επόμενες χρήσεις.
6. Η Εταιρεία, επειδή εφαρμόζει πλήρως τις διαδικασίες του ν. 3340/2005 για την «κατάχρηση αγοράς» και τις σχετικές αποφάσεις τις Επιτροπής Κεφαλαιαγοράς, δεν έχει υιοθετήσει σχετική πρακτική όπου το προσωπικό θα μπορεί υπό εχεμύθεια, να εκφράσει τις ανησυχίες του για ενδεχόμενες παρανομίες και παρατυπίες σε θέματα χρηματοοικονομικής πληροφόρησης ή για άλλα ζητήματα που άπτονται της λειτουργίας της επιχείρησης, αλλά, εν όψει των αρχών του Κώδικα, εξετάζει την υιοθέτηση σχετικής πρακτικής.
7. Η Εταιρεία, λόγω των διαδικασιών αναδιοργάνωσης, δεν έχει αναρτήσει στον ιστότοπό της τον κανονισμό της Επιτροπής Ελέγχου αλλά εξετάζει να το εφαρμόσει.
8. Σύμφωνα με τον Κώδικα, η δημοσιοποίηση στοιχείων περί των αμοιβών των μελών ΔΣ (όπως αυτά ορίζονται στην Έκθεση Αμοιβών του Κώδικα του ΣΕΒ), αναβάλλεται και για την παρούσα χρήση.

**Β3) ΕΠΕΞΗΓΗΜΑΤΙΚΗ ΕΚΘΕΣΗ ΤΟΥ ΔΙΟΙΚΗΤΙΚΟΥ ΣΥΜΒΟΥΛΙΟΥ
της εταιρείας Μ.Ι.ΜΑΪΛΛΗΣ Α.Ε.Β.Ε.- ΣΥΣΤΗΜΑΤΑ & ΤΕΧΝΟΛΟΓΙΑ ΒΙΟΜΗΧΑΝΙΚΗΣ ΣΥΣΚΕΥΣΙΑΣ
σχετικά με τα θέματα των παρ.7 και 8 του άρθρου 4 του Ν. 3556/2007**

Η παρούσα επεξηγηματική έκθεση του Διοικητικού Συμβουλίου προς την Τακτική Γενική Συνέλευση των Μετόχων της Εταιρείας περιέχει πληροφορίες σχετικά με τα θέματα των παραγράφων 7 και 8 του άρθρου 4 του Νόμου 3556/2007:

1. Διάρθρωση μετοχικού κεφαλαίου της Εταιρείας – Κατηγορίες μετοχών- Δικαιώματα - Υποχρεώσεις

Το μετοχικό κεφάλαιο της Εταιρείας ανέρχεται σε ευρώ 96.877.586,40 και διαιρείται σε 322.925.288 κοινές μετοχές, ονομαστικής αξίας 0,30 ευρώ εκάστη.

Όλες οι μετοχές είναι κοινές, ονομαστικές και εισηγμένες προς διαπραγμάτευση στην Αγορά Αξιών (Κατηγορία «Επιτήρησης») του Χρηματιστηρίου Αθηνών. Κάθε μετοχή παρέχει δικαίωμα μιας ψήφου. Κάθε μετοχή παρέχει όλα τα δικαιώματα και τις υποχρεώσεις που ορίζονται από το Νόμο και το Καταστατικό της Εταιρείας. Η ευθύνη των μετόχων περιορίζεται στην ονομαστική αξία των μετοχών που κατέχουν.

2. Περιορισμοί στη μεταβίβαση μετοχών της Εταιρείας

Η μεταβίβαση των μετοχών της Εταιρείας γίνεται όπως ορίζει ο Νόμος και δεν υφίστανται περιορισμοί στη μεταβίβαση από το Καταστατικό της.

3. Σημαντικές άμεσες ή έμμεσες συμμετοχές κατά την έννοια των άρθρων 9 έως 11 του ν.3556/2007

Την 31.12.2013 οι κατωτέρω μέτοχοι κατείχαν ποσοστό μεγαλύτερο του 5% του συνόλου των δικαιωμάτων ψήφου της Εταιρείας : Ο Μιχαήλ Ι. Μαΐλλης, με ποσοστό 5,82%, η Alpha Bank ΑΕ με ποσοστό 7,55%, η EFG Eurobank Ergasias ΑΕ με ποσοστό 15,26%, η Εθνική Τράπεζα της Ελλάδος ΑΕ με ποσοστό 7,92%, η BNP Paribas ΑΕ με ποσοστό 12,42% και η Grace Bay II Holdings S.a.r.l με ποσοστό 22,7%.

4. Μετοχές παρέχουσες ειδικά δικαιώματα ελέγχου

Το καταστατικό της Εταιρείας δεν περιέχει ειδικά δικαιώματα υπέρ συγκεκριμένων μετόχων πλην του δικαιώματος υπέρ των δύο βασικών μετόχων, του κ. Μιχαήλ Ι. Μαΐλλη και της Εταιρείας με την επωνυμία “Horqueta Holdings Ltd” να ορίζουν σύμφωνα με το άρθρο 18 παράγραφος 3 του Κ.Ν. 2190/1920 και το άρθρο 9 του καταστατικού της Εταιρείας δύο μέλη του Διοικητικού Συμβουλίου.

5. Περιορισμοί στο δικαίωμα ψήφου – προθεσμίες άσκησης

Δεν προβλέπονται στο Καταστατικό της Εταιρείας περιορισμοί στο δικαίωμα ψήφου.

Στα άρθρα 17, 18 και 20 του Καταστατικού της Εταιρείας μεταξύ άλλων προβλέπεται ότι η κυριότητα μίας μετοχής δίνει δικαίωμα παραστάσεως και ψήφου στη Γενική Συνέλευση, οι δε ψήφοι αυξάνονται κατά μία ανά κάθε μετοχή. Περαιτέρω προβλέπεται ότι η πρόσκληση της Γενικής Συνελεύσεως θα πρέπει να περιλαμβάνει μεταξύ άλλων τους Μετόχους που έχουν δικαίωμα συμμετοχής, καθώς και ακριβείς οδηγίες για τον τρόπο με τον οποίο οι Μέτοχοι θα μπορέσουν να μετάσχουν στη Συνέλευση και να ασκήσουν τα δικαιώματά τους αυτοπροσώπως ή δι’ αντιπροσώπου. Μέτοχοι που δεν συμμορφώθηκαν με τις παραπάνω διατάξεις μετέχουν στη Γενική Συνέλευση μετά τη συγκρότηση της μόνο με άδεια της.

6. Συμφωνίες μετόχων της Εταιρείας

Σύμφωνα με τα από 29.9.2011 Σύμφωνα Προαίρεσης, μεταξύ των μετόχων, Μιχάλη Μαΐλλη, Horqueta Holdings Ltd και των εκ των μετόχων Τραπεζών, ALPHA, BNPP, ΕΘΝΙΚΗ, ΕΜΠΟΡΙΚΗ και EFG EUROBANK, οι τελευταίες υποχρεούνται να διακρατήσουν τις μετοχές της Εταιρείας που κατέχουν (όλες τις μετοχές τους, οι τέσσερις πρώτες και το 50% αυτών, η EFG EUROBANK), για τρία έτη (έως τον Οκτώβριο του 2014), προκειμένου να είναι σε θέση να εκπληρώσουν τις υποχρεώσεις τους, εάν ασκηθεί από τους δικαιούχους της προαίρεσης (option), το δικαίωμα αγοράς όλων των μετοχών της Εταιρείας, που σήμερα κατέχουν οι τέσσερις πρώτες τράπεζες και του 50% των μετοχών της Εταιρείας, που σήμερα κατέχει η EFG EUROBANK. Δεν είναι γνωστές στην Εταιρεία άλλες συμφωνίες, μεταξύ μετόχων, που συνεπάγονται περιορισμούς στη μεταβίβαση των μετοχών ή περιορισμούς στην άσκηση δικαιωμάτων ψήφου.

7. Κανόνες διορισμού και αντικατάστασης μελών του Δ.Σ. και τροποποίησης καταστατικού που διαφοροποιούνται από τα προβλεπόμενα στον Κ.Ν. 2190/20

Οι κανόνες που προβλέπει το Καταστατικό της Εταιρείας για το διορισμό και την αντικατάσταση των μελών του Διοικητικού Συμβουλίου της και την τροποποίηση των διατάξεων του Καταστατικού της δεν διαφοροποιούνται από τα προβλεπόμενα στον Κ.Ν.2190/20.

8. Αρμοδιότητα του Δ.Σ. ή ορισμένων μελών του για την έκδοση νέων μετοχών ή την αγορά ιδίων μετοχών της Εταιρείας σύμφωνα με το άρθρο 16 του Κ.Ν. 2190/20

Η αρμοδιότητα του Δ.Σ. ή ορισμένων μελών του για την έκδοση νέων μετοχών ή την αγορά ιδίων μετοχών της Εταιρείας, κατά το άρθρο 16 του Κ.Ν. 2190/20, ρυθμίζεται σύμφωνα με το περιεχόμενο της εν λόγω διάταξης, χωρίς άλλη ειδικότερη πρόβλεψη, στο Καταστατικό της Εταιρείας.

9. Σημαντικές συμφωνίες που τίθενται σε ισχύ, τροποποιούνται ή λήγουν σε περίπτωση αλλαγής στον έλεγχο της Εταιρείας κατόπιν δημόσιας πρότασης

Δεν υφίστανται σήμερα, σημαντικές συμφωνίες που τίθενται σε ισχύ, τροποποιούνται ή λήγουν, σε περίπτωση αλλαγής στον έλεγχο της Εταιρείας, κατόπιν δημόσιας πρότασης.

10. Σημαντικές συμφωνίες με μέλη του Δ.Σ. ή το προσωπικό της Εταιρείας

Δεν υπάρχουν πλέον συμφωνίες της Εταιρείας με μέλη του Διοικητικού Συμβουλίου της ούτε και με το προσωπικό της, οι οποίες προβλέπουν την καταβολή αποζημίωσης ειδικά σε περίπτωση απόλυσης χωρίς βάσιμο λόγο. Το 2012 το συνολικό ύψος των ανωτέρω αποζημιώσεων ανέρχονταν περίπου στο ποσό των 295 χιλ.€.

Κηφισιά, 28 Μαρτίου 2014

ΤΟ ΔΙΟΙΚΗΤΙΚΟ ΣΥΜΒΟΥΛΙΟ

Ο ΠΡΟΕΔΡΟΣ ΤΟΥ ΔΙΟΙΚΗΤΙΚΟΥ ΣΥΜΒΟΥΛΙΟΥ

Έκθεση Ελέγχου Ανεξάρτητου Ορκωτού Ελεγκτή Λογιστή

Προς τους Μετόχους της Ανώνυμης Εταιρείας Μ.Ι.ΜΑΪΛΛΗΣ Α.Ε.Β.Ε.

Έκθεση επί των Εταιρικών και Ενοποιημένων Οικονομικών Καταστάσεων

Ελέγξαμε τις συνημμένες εταιρικές και τις ενοποιημένες οικονομικές καταστάσεις της Εταιρείας Μ.Ι.ΜΑΪΛΛΗΣ Α.Ε.Β.Ε. και των θυγατρικών της, οι οποίες αποτελούνται από την εταιρική και ενοποιημένη κατάσταση οικονομικής θέσης της 31^{ης} Δεκεμβρίου 2013, τις εταιρικές και ενοποιημένες καταστάσεις αποτελεσμάτων χρήσεως και συνολικού εισοδήματος, μεταβολών καθαρής θέσης και ταμειακών ροών της χρήσεως που έληξε την ημερομηνία αυτή, καθώς και περίληψη σημαντικών λογιστικών αρχών και μεθόδων και λοιπές επεξηγηματικές πληροφορίες.

Ευθύνη της Διοίκησης για τις Εταιρικές και Ενοποιημένες Οικονομικές Καταστάσεις

Η διοίκηση έχει την ευθύνη για την κατάρτιση και εύλογη παρουσίαση αυτών των εταιρικών και ενοποιημένων οικονομικών καταστάσεων σύμφωνα με τα Διεθνή Πρότυπα Χρηματοοικονομικής Αναφοράς, όπως αυτά έχουν υιοθετηθεί από την Ευρωπαϊκή Ένωση, όπως και για εκείνες τις εσωτερικές δικλίδες, που η διοίκηση καθορίζει ως απαραίτητες, ώστε να καθίσταται δυνατή η κατάρτιση εταιρικών και ενοποιημένων οικονομικών καταστάσεων απαλλαγμένων από ουσιώδη ανακρίβεια, που οφείλεται είτε σε απάτη είτε σε λάθος.

Ευθύνη του Ελεγκτή

Η δική μας ευθύνη είναι να εκφράσουμε γνώμη επί αυτών των εταιρικών και ενοποιημένων οικονομικών καταστάσεων με βάση τον έλεγχό μας. Διενεργήσαμε τον έλεγχό μας σύμφωνα με τα Διεθνή Πρότυπα Ελέγχου. Τα πρότυπα αυτά απαιτούν να συμμορφωνόμαστε με κανόνες δεοντολογίας, καθώς και να σχεδιάζουμε και διενεργούμε τον έλεγχο με σκοπό την απόκτηση εύλογης διασφάλισης για το εάν οι εταιρικές και ενοποιημένες οικονομικές καταστάσεις είναι απαλλαγμένες από ουσιώδη ανακρίβεια.

Ο έλεγχος περιλαμβάνει τη διενέργεια διαδικασιών για την απόκτηση ελεγκτικών τεκμηρίων, σχετικά με τα ποσά και τις γνωστοποιήσεις στις εταιρικές και τις ενοποιημένες οικονομικές καταστάσεις. Οι επιλεγόμενες διαδικασίες βασίζονται στην κρίση του ελεγκτή περιλαμβανομένης της εκτίμησης των κινδύνων ουσιώδους ανακρίβειας των εταιρικών και ενοποιημένων οικονομικών καταστάσεων, που οφείλεται είτε σε απάτη είτε σε λάθος. Κατά τη διενέργεια αυτών των εκτιμήσεων κινδύνου, ο ελεγκτής εξετάζει τις εσωτερικές δικλίδες που σχετίζονται με την κατάρτιση και εύλογη παρουσίαση των εταιρικών και ενοποιημένων οικονομικών καταστάσεων της εταιρείας, με σκοπό το σχεδιασμό ελεγκτικών διαδικασιών κατάλληλων για τις περιστάσεις, αλλά όχι με σκοπό την έκφραση γνώμης επί της αποτελεσματικότητας των εσωτερικών δικλίδων της εταιρείας. Ο έλεγχος περιλαμβάνει επίσης την αξιολόγηση της καταλληλότητας των λογιστικών αρχών και μεθόδων που χρησιμοποιήθηκαν και του εύλογου των εκτιμήσεων που έγιναν από τη διοίκηση, καθώς και αξιολόγηση της συνολικής παρουσίας των εταιρικών και ενοποιημένων οικονομικών καταστάσεων.

Πιστεύουμε ότι τα ελεγκτικά τεκμήρια που έχουμε συγκεντρώσει είναι επαρκή και κατάλληλα για τη θεμελίωση της ελεγκτικής μας γνώμης.

Γνώμη

Κατά τη γνώμη μας, οι συνημμένες εταιρικές και ενοποιημένες οικονομικές καταστάσεις παρουσιάζουν εύλογα, από κάθε ουσιώδη άποψη, την οικονομική θέση της Εταιρείας Μ.Ι.ΜΑΪΛΛΗΣ Α.Ε.Β.Ε. και των θυγατρικών αυτής κατά την 31^η Δεκεμβρίου 2013 και τη χρηματοοικονομική τους επίδοση και τις ταμειακές τους ροές για τη χρήση που έληξε την ημερομηνία αυτή σύμφωνα με τα Διεθνή Πρότυπα Χρηματοοικονομικής Αναφοράς, όπως αυτά έχουν υιοθετηθεί από την Ευρωπαϊκή Ένωση.

Έμφαση Θέματος

Επιστούμε την προσοχή σας στις σημειώσεις 2 και 19 των οικονομικών καταστάσεων όπου περιγράφεται ότι ο Όμιλος δεν έχει καλύψει συγκεκριμένους περιοριστικούς χρηματοοικονομικούς δανειακούς όρους και δεν έχει λάβει γραπτή διαβεβαίωση την 31 Δεκεμβρίου 2013 από τους ομολογιούχους για την παράταση της εφαρμογής των όρων αυτών. Ως αποτέλεσμα, κατά την 31 Δεκεμβρίου 2013 το σύνολο των στοιχείων του κυκλοφορούντος ενεργητικού του Ομίλου υπολείπεται του συνόλου των βραχυπρόθεσμων υποχρεώσεων του κατά ποσό €187,7 εκ. περίπου. Οι συνθήκες αυτές, σε συνδυασμό με τα θέματα που αναφέρονται στις σημειώσεις 2 και 19, υποδηλώνουν ουσιαστική αβεβαιότητα που ενδεχομένως δημιουργεί σημαντική αμφιβολία σχετικά με τη δυνατότητα της Εταιρείας και του Ομίλου να συνεχίσουν την επιχειρηματική τους δραστηριότητα. Στη γνώμη μας δεν διατυπώνεται επιφύλαξη σε σχέση με το θέμα αυτό.

Αναφορά επί Άλλων Νομικών και Κανονιστικών Θεμάτων

- α) Στην Έκθεση Διαχείρισης του Διοικητικού Συμβουλίου περιλαμβάνεται δήλωση εταιρικής διακυβέρνησης, η οποία παρέχει τα πληροφοριακά στοιχεία που ορίζονται στην παράγραφο 3δ του άρθρου 43α του κωδ. Ν 2190/1920.
- β) Επαληθεύσαμε τη συμφωνία και την αντιστοίχιση του περιεχομένου της Έκθεσης Διαχείρισης του Διοικητικού Συμβουλίου με τις συνημμένες εταιρικές και ενοποιημένες οικονομικές καταστάσεις, στα πλαίσια των οριζόμενων από τα άρθρα 43α, 108 και 37 του κωδ. Ν. 2190/1920.
- γ) Κατά την 31 Δεκεμβρίου 2013, το σύνολο των ιδίων κεφαλαίων της Εταιρείας έχει καταστεί αρνητικό, οπότε συντρέχουν οι προϋποθέσεις εφαρμογής των διατάξεων του άρθρου 48 του Κ.Ν. 2190/1920.



ΠράιςγουωτερχαουςΚούπερς

Ανώνυμος Ελεγκτική Εταιρεία
Ορκωτοί Ελεγκτές Λογιστές
Λεωφ. Κηφισίας 268
152 32 Χαλάνδρι
ΑρΜ ΣΟΕΛ 113

Αθήνα, 31 Μαρτίου 2014

Ο ΟΡΚΩΤΟΣ ΕΛΕΓΚΤΗΣ ΛΟΓΙΣΤΗΣ

Δημήτρης Σούρμπης
ΑρΜ ΣΟΕΛ 16891

Δ) ΚΑΤΑΣΤΑΣΗ ΟΙΚΟΝΟΜΙΚΗΣ ΘΕΣΗΣ

Ποσά σε Ευρώ '000

	Σημείωση	Ο ΟΜΙΛΟΣ			Η ΕΤΑΙΡΕΙΑ		
		31/12/2013	31/12/2012 (Αναθωρημένο)	31/12/2011 (Αναθωρημένο)	31/12/2013	31/12/2012 (Αναθωρημένο)	31/12/2011 (Αναθωρημένο)
ΕΝΕΡΓΗΤΙΚΟ							
Μη Κυκλοφορούν Ενεργητικό							
Ενσώματα πάγια	7	74.946	85.882	92.655	46.115	46.973	52.713
Άυλα πάγια στοιχεία	8	50.604	51.021	67.201	80	119	182
Επενδύσεις σε θυγατρικές και κοινοπραξίες	10				117.617	122.917	141.027
Αναβαλλόμενες φορολογικές απαιτήσεις	9	5.790	6.489	18.138	3.457	2.271	13.989
Λοιπές απαιτήσεις	14	4.901	4.660	4.446	52.241	208	190
		136.241	148.053	182.439	219.510	172.488	208.101
Κυκλοφορούν Ενεργητικό							
Αποθέματα	13	46.836	52.208	54.197	11.425	14.200	15.772
Πελάτες και λοιπές απαιτήσεις	14	48.890	55.204	61.113	32.127	90.890	131.839
Αναβαλλόμενες φορολογικές απαιτήσεις	9	1.277	595	1.071			
Ταμιακά διαθέσιμα και ισοδύναμα	15	15.869	14.475	13.314	1.160	1.431	1.785
		112.872	122.482	129.695	44.712	106.521	149.395
Σύνολο Ενεργητικού		249.112	270.535	312.134	264.221	279.009	357.496
ΙΔΙΑ ΚΕΦΑΛΑΙΑ							
Ίδια κεφάλαια αποδιδόμενα στους μετόχους							
Μετοχικό κεφάλαιο	16	96.878	96.878	96.878	96.878	96.878	96.878
Υπέρ το άρτιο	16	95.883	95.883	95.883	95.883	95.883	95.883
Αποθεματικά	18	53.124	53.480	53.349	56.581	52.219	52.219
Ζημίες / Κέρδη εις νέον	17	-320.125	-291.318	-242.904	-255.621	-218.046	-130.408
Συναλλαγματικές διαφορές από μετατροπή ισολογισμών σε ξένο νόμισμα		-4.464	-3.847	-5.430			
		-78.704	-48.925	-2.226	-6.280	26.933	114.571
Μη-ελέγχουσα συμμετοχή		-101	73	199			
Σύνολο Ιδίων Κεφαλαίων		-78.805	-48.852	-2.027	-6.280	26.933	114.571
ΥΠΟΧΡΕΩΣΕΙΣ							
Μακροπρόθεσμες Υποχρεώσεις							
Δάνεια	19	962	1.055	213.398			212.032
Αναβαλλόμενες φορολογικές υποχρεώσεις	9	6.805	6.456	6.566	5.863	4.793	4.999
Υποχρεώσεις παροχών προσωπικού λόγω εξόδου από την υπηρεσία	20	14.635	16.327	17.485	2.634	3.070	3.927
Επιχορηγήσεις	21	2.887	3.234	3.815	2.887	1.951	2.316
Λοιπές μακροπρόθεσμες υποχρεώσεις	23	2.023	1.800	2.516			
		27.311	28.872	243.781	11.384	9.815	223.273
Βραχυπρόθεσμες Υποχρεώσεις							
Προμηθευτές και λοιπές υποχρεώσεις	22	37.949	44.219	44.987	11.087	12.449	14.760
Αναβαλλόμενες φορολογικές υποχρεώσεις	9	3.378	3.832	3.772			
Τρέχουσες φορολογικές υποχρεώσεις		3.072	3.184	3.916	394	330	148
Δάνεια	19	249.047	235.011	12.079	244.937	229.195	4.272
Προβλέψεις	23	7.160	4.270	5.626	2.699	287	471
		300.606	290.516	70.380	259.117	242.261	19.651
Σύνολο Υποχρεώσεων		327.917	319.388	314.161	270.501	252.076	242.924
Σύνολο Ιδίων Κεφαλαίων και Υποχρεώσεων		249.112	270.535	312.134	264.221	279.009	357.496

Οι σημειώσεις στις σελίδες 36 έως 105 αποτελούν αναπόσπαστο μέρος αυτών των ετήσιων οικονομικών καταστάσεων

ΚΑΤΑΣΤΑΣΗ ΑΠΟΤΕΛΕΣΜΑΤΩΝ

Ποσά σε Ευρώ '000	Σημείωση	Ο ΟΜΙΛΟΣ		Η ΕΤΑΙΡΙΑ	
		01/01/2013- 31/12/2013	01/01/2012- 31/12/2012 (Αναθωρημένο)	01/01/2013- 31/12/2013	01/01/2012- 31/12/2012 (Αναθωρημένο)
Κύκλος εργασιών		260.263	266.689	72.693	76.575
Κόστος πωλήσεων	27	-209.106	-216.666	-64.096	-67.968
Μικτά κέρδη		51.157	50.022	8.597	8.606
<i>Μικτό Περιθώριο Κέρδους</i>		19,7%	18,8%	11,8%	11,2%
Άλλα έσοδα εκμεταλλεύσεως	30	10.633	14.525	1.177	2.050
Έξοδα διοικητικής λειτουργίας	27	-18.636	-14.342	-8.742	-4.591
Έξοδα λειτουργίας διαθέσεως	27	-29.917	-28.964	-8.884	-37.470
Άλλα έξοδα	27	-21.045	-19.420	-6.335	-3.928
Απομείωση Δανείων Θυγατρικών				-7.490	-10.259
Κέρδη/(Ζημιές) προ φόρων, χρηματοδοτικών και επενδυτικών αποτελεσμάτων		-7.807	1.822	-21.677	-45.592
Ζημιές από απομείωση υπεραξίας και συμμετοχών	8,10		-16.085	-269	-18.110
Έσοδα χρηματοοικονομικής λειτουργίας	29	6.094	6.709	8.646	6.797
Έξοδα χρηματοοικονομικής λειτουργίας	29	-25.478	-25.379	-20.124	-18.681
Κέρδη/(Ζημιές) προ φόρων		-27.191	-32.933	-33.425	-75.586
Φόρος εισοδήματος και λοιποί φόροι	25	-3.018	-3.113	-44	-61
Κέρδη/(Ζημιές) μετά από φόρους εισοδήματος		-30.208	-36.046	-33.469	-75.647
Αναβαλλόμενη φορολογία	9,25	198	-12.404	396	-11.608
Κέρδη/(Ζημιές) μετά από φόρους εισοδήματος και αναβαλλόμενη φορολογία		-30.010	-48.450	-33.072	-87.255
Τα κέρδη κατανέμονται σε :					
Μετόχους εταιρίας		-29.827	-48.348	-33.072	-87.255
Μη-ελέγχουσα συμμετοχή		-183	-102		
Κέρδη μετά από φόρους ανά μετοχή - βασικά(σε €)	31	-0,0924	-0,1497	-0,1024	-0,2702
Κέρδη μετά από φόρους ανά μετοχή - προσαρμοσμένα (σε €)	31	-0,0349	-0,0694	-0,0403	-0,1364
Λοιπά πληροφοριακά στοιχεία					
Κέρδη/(Ζημιές) προ φόρων, χρηματοδοτικών και επενδυτικών αποτελεσμάτων		-7.807	1.822	-21.677	-45.592
Αποσβέσεις		8.271	8.745	4.425	4.567
Απομείωση Δανείων Θυγατρικών				7.490	10.259
Κέρδη προ φόρων, χρηματοδοτικών, επενδυτικών αποτελεσμάτων και αποσβέσεων (EBITDA)		464	10.567	-9.763	-30.766

Οι σημειώσεις στις σελίδες 36 έως 105 αποτελούν αναπόσπαστο μέρος αυτών των ετήσιων οικονομικών καταστάσεων

ΚΑΤΑΣΤΑΣΗ ΣΥΝΟΛΙΚΩΝ ΕΣΟΔΩΝ

Ποσά σε Ευρώ '000	Σημείωση	Ο ΟΜΙΛΟΣ		Η ΕΤΑΙΡΙΑ	
		01/01/2013- 31/12/2013	01/01/2012- 31/12/2012 (Αναθεωρημένο)	01/01/2013- 31/12/2013	01/01/2012- 31/12/2012 (Αναθεωρημένο)
Κέρδη μετά από φόρους εισοδήματος και αναβαλλόμενη φορολογία		-30.010	-48.450	-33.072	-87.255
<u>Ποσά τα οποία μεταφέρονται στα αποτελέσματα:</u>					
Συναλλαγματικές διαφορές		-1.159	1.450	0	
<u>Ποσά τα οποία δεν μεταφέρονται στα αποτελέσματα:</u>					
Αναλογιστικά κέρδη/(ζημιές) καθαρά από αναβαλλόμενους φόρους		1.216	175	316	-384
Σύνολο λοιπών συνολικών εσόδων/(ζημιών)		57	1.625	316	-384
Συγκεντρωτικά συνολικά έσοδα/(ζημιές) μετά από φόρους		-29.953	-46.825	-32.756	-87.638
<u>Κατανέμονται σε :</u>					
Ιδιοκτήτες μητρικής		-29.779	-46.699	-32.756	-87.638
Μη-ελέγχουσα συμμετοχή		-173	-126		

Οι σημειώσεις στις σελίδες 36 έως 105 αποτελούν αναπόσπαστο μέρος αυτών των ετήσιων οικονομικών καταστάσεων

ΚΑΤΑΣΤΑΣΗ ΜΕΤΑΒΟΛΩΝ ΚΑΘΑΡΗΣ ΘΕΣΗΣ ΧΡΗΣΗΣ

Ποσά σε Ευρώ '000

	Ο ΟΜΙΛΟΣ							Η ΕΤΑΙΡΙΑ					
	Αποδιδόμενα στους μετόχους της μητρικής					Σύνολο	Μη-ελέγχουσα συμμετοχή	Σύνολο Ιδίων Κεφαλαίων	Αποδιδόμενα στους μετόχους της μητρικής				Σύνολο Ιδίων Κεφαλαίων
	Μετοχικό Κεφάλαιο	Υπέρ το Άρτιο	Λοιπά Αποθεματικά	Αποθεματικά από μετατροπή Ισολογισμών σε Ξένο νόμισμα	Αποτελέσματα εις Νέον				Μετοχικό Κεφάλαιο	Υπέρ το Άρτιο	Λοιπά Αποθεματικά	Αποτελέσματα εις Νέον	
Υπόλοιπο 01/01/2012	96.878	95.883	53.349	-5.430	-233.745	6.934	199	7.133	96.878	95.883	52.219	-129.044	115.935
Επίδραση ΔΛΠ 19					-9.160	-9.160		-9.160				-1.364	-1.364
Αναθεωρημένο Υπόλοιπο 01/01/2012	96.878	95.883	53.349	-5.430	-242.904	-2.226	199	-2.027	96.878	95.883	52.219	-130.408	114.571
Κέρδη /(Ζημιές) περιόδου μετά από φόρους					-48.348	-48.348	-102	-48.450				-87.255	-87.255
Αποθεματικό εύλογης αξίας													
Αναλογιστικά κέρδη/(ζημιές) καθαρά από αναβαλλόμενους φόρους					175	175		175				-384	-384
Συναλλαγματικές διαφορές				1.584	-109	1.474	-24	1.450					
Συγκεντρωτικά συνολικά έσοδα/(ζημιές) μετά από φόρους				1.584	-48.283	-46.699	-126	-46.825				-87.638	-87.638
Μεταφορές αποθεματικών			131		-131								
Υπόλοιπο 31/12/2012(Αναθεωρημένο)	96.878	95.883	53.480	-3.847	-291.318	-48.925	73	-48.852	96.878	95.883	52.219	-218.046	26.933

Ποσά σε Ευρώ '000

	Ο ΟΜΙΛΟΣ							Η ΕΤΑΙΡΙΑ					
	Αποδιδόμενα στους μετόχους της μητρικής					Σύνολο	Μη-ελέγχουσα συμμετοχή	Σύνολο Ιδίων Κεφαλαίων	Αποδιδόμενα στους μετόχους της μητρικής				Σύνολο Ιδίων Κεφαλαίων
	Μετοχικό Κεφάλαιο	Υπέρ το Άρτιο	Λοιπά Αποθεματικά	Αποθεματικά από μετατροπή Ισολογισμών σε Ξένο νόμισμα	Αποτελέσματα εις Νέον				Μετοχικό Κεφάλαιο	Υπέρ το Άρτιο	Λοιπά Αποθεματικά	Αποτελέσματα εις Νέον	
Υπόλοιπο 01/01/2013 (Αναθεωρημένο)	96.878	95.883	53.480	-3.847	-291.318	-48.925	73	-48.852	96.878	95.883	52.219	-218.046	26.933
Κέρδη /(Ζημιές) περιόδου μετά από φόρους					-29.827	-29.827	-183	-30.010				-33.072	-33.072
Αναλογιστικά κέρδη/(ζημιές) καθαρά από αναβαλλόμενους φόρους					1.216	1.216		1.216				316	316
Συναλλαγματικές διαφορές			0	-618	-550	-1.168	9	-1.159					
Συγκεντρωτικά συνολικά έσοδα/(ζημιές) μετά από φόρους			0	-618	-29.161	-29.779	-173	-29.953				-32.756	-32.756
Μεταφορές αποθεματικών			-355		355						4.361	-4.818	-457
Υπόλοιπο 31/12/2013	96.878	95.883	53.124	-4.464	-320.125	-78.704	-101	-78.805	96.878	95.883	56.580	-255.621	-6.280

Οι σημειώσεις στις σελίδες 36 έως 105 αποτελούν αναπόσπαστο μέρος αυτών των ετήσιων οικονομικών καταστάσεων

ΚΑΤΑΣΤΑΣΗ ΤΑΜΕΙΑΚΩΝ ΡΟΩΝ

Ποσά σε Ευρώ '000	Σημείωση	Ο ΟΜΙΛΟΣ		Η ΕΤΑΙΡΕΙΑ	
		31/12/2013	31/12/2012 (Αναθεωρημένο)	31/12/2013	31/12/2012 (Αναθεωρημένο)
Λειτουργικές δραστηριότητες					
Κέρδη/(Ζημιές) προ φόρων		-27.191	-32.933	-33.425	-75.586
Πλέον προσαρμογές για:					
Αποσβέσεις	7,8	8.618	9.327	4.772	4.931
Απομειώσεις ενσώματων και άυλων περιουσιακών στοιχείων		5.567	16.303	3.545	18.110
Προβλέψεις		2.873	-5.461	5.482	31.027
Συναλλαγματικές διαφορές		776	547	517	90
Λοιπά Αποτελέσματα (έσοδα, κέρδη)/ έξοδα, ζημιές		-346	-650	7.155	9.895
Καθαρά Χρηματοοικονομικά έξοδα/ (έσοδα)		19.384	18.670	11.478	11.884
Πλέον προσαρμογές για μεταβολές λογαριασμών κεφαλαίου κίνησης ή που σχετίζονται με τις λειτουργικές δραστηριότητες:					
Μείωση / (αύξηση) αποθεμάτων		5.032	3.463	3.492	1.572
Μείωση / (αύξηση) απαιτήσεων		3.438	5.813	-2.453	-219
Αύξηση / (μείωση) υποχρεώσεων (πλην τραπεζών)		-6.501	245	-4.114	-2.312
Μείον :					
Χρεωστικοί τόκοι και συναφή έξοδα καταβεβλημένα		-2.968	-4.733	-1.157	-2.793
Καταβεβλημένοι φόροι		-3.019	-3.889	-16	-183
Σύνολο εισροών / (εκροών) από λειτουργικές δραστηριότητες (α)		5.663	6.701	-4.723	-3.584
Επενδυτικές δραστηριότητες					
Απόκτηση θυγατρικών, συγγενών, κοινοπραξιών και λοιπών επενδύσεων		0		-28	
Αγορά ενσώματων και άυλων παγίων στοιχείων	7,8	-2.665	-2.455	-976	-807
Εισπραξεις από πωλήσεις ενσώματων και άυλων παγίων στοιχείων		84	487	124	373
Τόκοι εισπραχθέντες		457	510	5.114	5.663
Σύνολο εισροών / (εκροών) από επενδυτικές δραστηριότητες (β)		-2.125	-1.458	4.234	5.230
Χρηματοδοτικές δραστηριότητες					
Εξοφλήσεις δανείων		-1.654	-2.480	0	-2.000
Εξοφλήσεις υποχρεώσεων από χρηματοδοτικές μισθώσεις (χρεολύσια)		-147	-1.571	0	
Σύνολο εισροών / (εκροών) από χρηματοδοτικές δραστηριότητες (γ)		-1.801	-4.051	0	-2.000
Καθαρή αύξηση / (μείωση) στα ταμειακά διαθέσιμα και ισοδύναμα περιόδου (α) + (β) + (γ)		1.737	1.192	-488	-354
Ταμειακά διαθέσιμα και ισοδύναμα έναρξης περιόδου		14.475	13.314	1.431	1.785
Απορρόφησης Θυγατρικής				217	
Επίδραση συναλλαγματικών διαφορών		-343	-31		
Ταμειακά διαθέσιμα και ισοδύναμα λήξης περιόδου	15	15.869	14.475	1.160	1.431

Οι σημειώσεις στις σελίδες 36 έως 105 αποτελούν αναπόσπαστο μέρος αυτών των ετήσιων οικονομικών καταστάσεων

Ε) Σημειώσεις επί των Ετήσιων Οικονομικών Καταστάσεων

1. Γενικές πληροφορίες

Οι παρούσες Οικονομικές Καταστάσεις περιλαμβάνουν τις εταιρικές οικονομικές καταστάσεις της Μ.Ι.ΜΑΪΛΛΗΣ ΑΕΒΕ (η «Εταιρεία») και τις ενοποιημένες οικονομικές καταστάσεις της Εταιρείας και των θυγατρικών της μαζί (ο «Όμιλος»). Τα ονόματα των θυγατρικών εταιρειών παρουσιάζονται στη Σημείωση 10 των οικονομικών καταστάσεων.

Ο Όμιλος παράγει και διαθέτει υλικά και μηχανήματα βιομηχανικής συσκευασίας, ολοκληρωμένες βιομηχανικές λύσεις και υπηρεσίες. Ο Όμιλος δραστηριοποιείται στην Ελλάδα και σε άλλες 52 χώρες παγκοσμίως, μέσω δικτύου 25 θυγατρικών εταιρειών και άνω των 350 ανεξάρτητων αντιπροσώπων.

Η Εταιρεία εδρεύει στην Ελλάδα, Τάκη Καβαλιεράτου 7, 145 64 Κηφισιά. Η ηλεκτρονική διεύθυνση της Εταιρείας είναι www.maillis.com.

Οι μετοχές της Εταιρείας διαπραγματεύονται στο Χρηματιστήριο Αθηνών.

2. Σύνοψη σημαντικών λογιστικών πολιτικών

2.1 Βάση σύνταξης των ενδιάμεσων οικονομικών καταστάσεων

Οι παρούσες εταιρικές και ενοποιημένες Οικονομικές Καταστάσεις έχουν συνταχθεί από τη διοίκηση σύμφωνα με τα Διεθνή Πρότυπα Χρηματοοικονομικής Αναφοράς (ΔΠΧΑ), και τις Διερμηνείες της Επιτροπής Διερμηνειών των Διεθνών Προτύπων Χρηματοοικονομικής Αναφοράς, όπως έχουν υιοθετηθεί από την Ευρωπαϊκή Ένωση.

Ορισμένα συγκριτικά κονδύλια αναταξινομήθηκαν για να είναι συγκρίσιμα με τα αντίστοιχα της τρέχουσας χρήσης. Τυχόν διαφορές σε ποσά των οικονομικών καταστάσεων και αντίστοιχα ποσά στις σημειώσεις οφείλονται σε στρογγυλοποιήσεις.

Αρχή της συνεχιζόμενης δραστηριότητας

Οι οικονομικές καταστάσεις της Εταιρείας και του Ομίλου έχουν συνταχθεί με βάση την αρχή της συνεχιζόμενης δραστηριότητας, που προϋποθέτει ότι η Εταιρεία και ο Όμιλος θα έχουν επαρκή χρηματοδότηση, για να εξυπηρετηθούν οι χρηματοδοτικές και λειτουργικές ανάγκες της Εταιρείας και του Ομίλου, στο άμεσο μέλλον.

Κατά την 31 Δεκεμβρίου 2013 ο Όμιλος όφειλε, βάσει των υπογεγραμμένων δανειακών συμβάσεων, να αποπληρώσει το σύνολο του Ομολογιακού δανείου των ευρώ 16εκ. Ο Όμιλος προχώρησε σε μερική αποπληρωμή της πρώτης δόσης κατά την 11η Οκτωβρίου 2012 ποσού ευρώ 2εκ. ενώ έχει ήδη υποβάλει σχετικό αίτημα για αναστολή της πληρωμής του υπολειπόμενου ποσού προς τους ομολογιούχους. Επιπλέον, ο Όμιλος δεν προέβη στην ολική αποπληρωμή ποσού ευρώ 14,9εκ περίπου μετά τόκων του Ομολογιακού δανείου των ευρώ 16εκ ως όφειλε βάσει των υπογεγραμμένων δανειακών συμβάσεων καθώς και στην πρώτη δόση του ομολογιακού δανείου (Senior Bond Loan) ύψους ευρώ 6,6 εκ περίπου.

Επίσης, κατά την 31 Δεκεμβρίου 2013 δεν καλύπτει τους δανειακούς όρους του δείκτη κάλυψης τόκων, του δείκτη κάλυψης δανειακών υποχρεώσεων και του δείκτη μόχλευσης ενώ καλύπτει την ελάχιστη ταμειακή θέση. Επίσης κατά την 31.12.2012 δεν κάλυπτε το ελάχιστο όριο ενοποιημένου αποτελέσματος προ τόκων, φόρων και αποσβέσεων μη περιλαμβανομένου του κόστους αναδιάρθρωσης (EBITDA). Ο Όμιλος έχει ήδη υποβάλλει σχετικό αίτημα για άρση αυτών των όρων (waiver) προς τους ομολογιούχους, όπως προβλέπεται από τις αντίστοιχες δανειακές συμβάσεις.

Επιπρόσθετα, η Εταιρεία, την 31 Δεκεμβρίου 2013, δεν έχει λάβει γραπτή διαβεβαίωση για την παράταση της εφαρμογής των όρων των ομολογιακών δανείων από τους ομολογιούχους. Ως εκ τούτου, το αποτέλεσμα των προαναφερόμενων γεγονότων έχει οδηγήσει στην ταξινόμηση των ομολογιακών δανείων που επηρεάστηκαν, σε βραχυπρόθεσμα, σύμφωνα με τη παράγραφο 74 του Δ.Λ.Π. 1. Τα δάνεια που επηρεάστηκαν ήταν το κοινό ομολογιακό δάνειο, το κοινοπρακτικό ομολογιακό δάνειο και το μετατρέψιμο ομολογιακό δάνειο.

Η Διοίκηση έχει ήδη υποβάλει αίτημα προς τους Ομολογιούχους για την τροποποίηση των κύριων όρων των Ομολογιακών Δανείων. Στο πλαίσιο αυτό και ενόψει του χρόνου που απαιτείται για την επίτευξη συμφωνίας στο θέμα αυτό, η εταιρία ζήτησε να προηγηθεί παραίτηση (waivers) των Ομολογιούχων σχετικά με όλες τις εκκρεμείς παρεκκλίσεις από τους συμβατικούς όρους των Δανείων αυτών καταθέτοντας εναλλακτικό επιχειρησιακό πλάνο (business plan) που καλύπτει πλήρως την αποπληρωμή αυτών των δανείων. Οι Ομολογιούχοι δεν έχουν ανταποκριθεί επίσημα σε αυτό το αίτημα, γεγονός που δεν θα επηρεάσει, ωστόσο, τη λειτουργία της Εταιρίας, εφόσον υπάρξει η θετική ανταπόκρισή τους στο μείζον και ουσιαστικό αίτημα για την αναδιάρθρωση του σχεδίου αποπληρωμής των δανείων. Η Διοίκηση προσδοκά ότι οι διαπραγματεύσεις αυτές θα έχουν θετική έκβαση προς το συμφέρον της εταιρίας, του Ομίλου και των μετόχων της καθώς και των δανειστών της και για το λόγο αυτό εκτιμά ότι δεν είναι πιθανή η καταγγελία των δανειακών συμβάσεων, δεδομένου ότι θα διαμορφωθούν συνθήκες απρόσκοπτης συνέχισης των εργασιών και της ανάπτυξής τους και θα αποτραπεί το ενδεχόμενο να καταστούν ληξιπρόθεσμες στο σύνολό τους, οι δανειακές υποχρεώσεις της Εταιρίας.

Επιπρόσθετα, η επιδείνωση των όρων πίστωσης από βασικούς προμηθευτές πρώτων υλών, έχει οδηγήσει σε σχετική μείωση αγορών Α' υλών και κατά συνέπεια τη μη εκτέλεση παραγγελιών με αποτέλεσμα τη μείωση του Κύκλου Εργασιών και κατ' επέκταση της κερδοφορίας της μητρικής εταιρείας και των θυγατρικών του ομίλου.

Ο Όμιλος και η Εταιρεία εκπληρώνουν τις καθημερινές τους ανάγκες για Κεφάλαιο Κίνησης μέσω των χρηματικών πόρων που δημιουργούνται από τις δραστηριότητες και χωρίς εξωτερικό δανεισμό, ωστόσο οι τρέχουσες οικονομικές συνθήκες συνεχίζουν να δημιουργούν αβεβαιότητα, όσον αφορά στη διαθεσιμότητα τραπεζικής χρηματοδότησης που θα καλύψει το αυξημένο επίπεδο ζήτησης των προϊόντων και υπηρεσιών του Ομίλου, για το άμεσο μέλλον.

Με βάση τις παραπάνω πληροφορίες και δεδομένα, η Διοίκηση έχει συμπεράνει ότι η αρχή της συνεχιζόμενης δραστηριότητας παραμένει κατάλληλη και ως εκ τούτου, ο Όμιλος και η Εταιρεία συνεχίζουν να υιοθετούν την «αρχή της επιχειρηματικής συνέχειας των δραστηριοτήτων τους», για την περίοδο 1 Ιανουαρίου μέχρι 31 Δεκεμβρίου 2013.

2.1.1. Σύνοψη & Αλλαγές Σημαντικών Λογιστικών Πολιτικών

Οι λογιστικές αρχές που χρησιμοποιήθηκαν για την προετοιμασία και την παρουσίαση των Ετήσιων Οικονομικών Καταστάσεων είναι σύμφωνες με αυτές που χρησιμοποιήθηκαν για την σύνταξη των οικονομικών πληροφοριών της Εταιρείας και του Ομίλου κατά την 31 Δεκεμβρίου 2012 όπως δημοσιεύτηκαν στην ιστοσελίδα της Εταιρείας για σκοπούς ενημέρωσης με εξαίρεση την υιοθέτηση των παρακάτω αναθεωρημένων προτύπων:

ΔΛΠ 1 (Τροποποίηση), «Παρουσίαση Οικονομικών Καταστάσεων ». Αυτή η τροποποίηση απαιτεί από τις οικονομικές οντότητες να διαχωρίσουν τα στοιχεία που παρουσιάζονται στα λοιπά συνολικά εισοδήματα σε δύο ομάδες, με βάση το αν αυτά στο μέλλον είναι πιθανό να μεταφερθούν στα αποτελέσματα χρήσεως ή όχι. Ο Όμιλος εφάρμοσε την τροποποίηση από την 1 Ιανουαρίου 2013.

ΔΛΠ 19 , «Παροχές σε εργαζομένους», αναθεωρήθηκε τον Ιούνιο του 2011. Αυτή η τροποποίηση επιφέρει σημαντικές αλλαγές στην αναγνώριση και επιμέτρηση του κόστους των προγραμμάτων καθορισμένων παροχών και των παροχών εξόδου από την υπηρεσία (κατάργηση της μεθόδου του περιθωρίου), καθώς και στις γνωστοποιήσεις όλων των παροχών σε εργαζομένους. Οι βασικές αλλαγές αφορούν κυρίως στην αναγνώριση των αναλογιστικών κερδών και ζημιών, στην αναγνώριση

του κόστους προϋπηρεσίας/ περικοτών, στην επιμέτρηση του εξόδου συντάξεων, στις απαιτούμενες γνωστοποιήσεις, στο χειρισμό των εξόδων και των φόρων που σχετίζονται με τα προγράμματα καθορισμένων παροχών, καθώς και στη διάκριση μεταξύ βραχυπρόθεσμων και μακροπρόθεσμων παροχών.

Η επίδραση της αλλαγής του ΔΛΠ 19 στις οικονομικές καταστάσεις αναλύεται παρακάτω:

	<u>ΟΜΙΛΟΣ</u>	<u>ΕΤΑΙΡΕΙΑ</u>
<u>1.1.2012</u>		
Ζημίες / Κέρδη εις νέον	-233.745	-129.044
Επίδραση Αναθεωρημένου ΔΛΠ19	-9.160	-1.364
Ζημίες / Κέρδη εις νέον	-242.904	-130.408
<u>31.12.2012 Κατάσταση Αποτελεσμάτων</u>		
Συγκεντρωτικά Συνολικά Έσοδα	-47.797	-88.009
Επίδραση Αναθεωρημένου ΔΛΠ19	175	-384
Συγκεντρωτικά Συνολικά Έσοδα	-47.622	-88.393
Εξοδα διοικητικής λειτουργίας	-15.338	-5.534
Επίδραση Αναθεωρημένου ΔΛΠ19	996	943
Εξοδα διοικητικής λειτουργίας	-14.342	-4.591
Αναβαλλόμενη Φορολογία	-12.205	-11.419
Επίδραση Αναθεωρημένου ΔΛΠ19	-199	-189
Αναβαλλόμενη Φορολογία	-12.404	-11.608
<u>31.12.2012 Κατάσταση Οικονομικής Θέσης</u>		
Ζημίες / Κέρδη εις νέον	-283.131	-217.053
Επίδραση Αναθεωρημένου ΔΛΠ19	-8.188	-993
Ζημίες / Κέρδη εις νέον	-291.318	-218.046
Υποχρεώσεις παροχών προσωπικού λόγω εξόδου	7.633	1.829
Επίδραση Αναθεωρημένου ΔΛΠ19	8.694	1.241
Υποχρεώσεις παροχών προσωπικού λόγω εξόδου	16.327	3.070
Αναβαλλόμενες φορολογικές απαιτήσεις	5.983	2.023
Επίδραση Αναθεωρημένου ΔΛΠ19	506	248
Αναβαλλόμενες φορολογικές απαιτήσεις	6.489	2.271

ΔΠΧΑ 13 «Επιμέτρηση Εύλογης Αξίας», παρέχει νέες οδηγίες σχετικά με την επιμέτρηση της εύλογης αξίας και τις απαραίτητες γνωστοποιήσεις. Οι απαιτήσεις του προτύπου δεν διευρύνουν τη χρήση των εύλογων αξιών αλλά παρέχουν διευκρινίσεις για την εφαρμογή τους σε περίπτωση που η χρήση τους επιβάλλεται υποχρεωτικά από άλλα πρότυπα. Το ΔΠΧΑ 13 παρέχει ακριβή ορισμό της εύλογης αξίας, καθώς και οδηγίες αναφορικά με την επιμέτρηση της εύλογης αξίας και τις απαραίτητες γνωστοποιήσεις, ανεξάρτητα από το πρότυπο με βάση το οποίο γίνεται χρήση των εύλογων αξιών. Επιπλέον, οι απαραίτητες γνωστοποιήσεις έχουν διευρυνθεί και καλύπτουν όλα τα περιουσιακά στοιχεία και τις υποχρεώσεις που επιμετρούνται στην εύλογη αξία και όχι μόνο τα χρηματοοικονομικά.

Τροποποιήσεις στο ΔΛΠ 36, «Απομείωση αξίας περιουσιακών στοιχείων», σχετικά με τις γνωστοποιήσεις για το ανακτήσιμο ποσό για μη χρηματοοικονομικά περιουσιακά στοιχεία. Η τροποποίηση αυτή αφαιρέσει ορισμένες γνωστοποιήσεις του ανακτήσιμου ποσού για τις μονάδες

δημιουργίας ταμειακών ροών που είχαν συμπεριληφθεί στο ΔΛΠ 36 από τη δημοσίευση του ΔΠΧΑ 13. Η τροπολογία αυτή δεν είναι υποχρεωτική για τον Όμιλο μέχρι την 1η Ιανουαρίου 2014, ωστόσο, ο Όμιλος αποφάσισε να υιοθετήσει την τροποποίηση από την 1η Ιανουαρίου 2013.

Οι οικονομικές καταστάσεις έχουν συνταχθεί με βάση την αρχή του ιστορικού κόστους με εξαίρεση τα παράγωγα χρηματοοικονομικά μέσα που παρουσιάζονται στην εύλογη αξία μέσω αποτελεσμάτων.

Η ετοιμασία των Οικονομικών Καταστάσεων σύμφωνα με γενικώς αποδεκτές λογιστικές αρχές απαιτεί τη χρησιμοποίηση υπολογισμών και υποθέσεων που επηρεάζουν τα αναφερθέντα ποσά των περιουσιακών στοιχείων και υποχρεώσεων, τη γνωστοποίηση ενδεχόμενων απαιτήσεων και υποχρεώσεων κατά την ημερομηνία των οικονομικών καταστάσεων και τα αναφερθέντα ποσά εσόδων και εξόδων κατά τη διάρκεια της χρήσης υπό αναφορά. Οι υπολογισμοί βασίζονται στην καλύτερη δυνατή γνώση της διεύθυνσης της Εταιρείας και του Ομίλου σε σχέση με τις τρέχουσες συνθήκες και ενέργειες (Βλέπε σημείωση 5).

2.2 Ενοποίηση

(α) **Θυγατρικές**

Θυγατρικές είναι οι επιχειρήσεις (περιλαμβανομένων και εταιρειών ειδικού σκοπού) πάνω στις οποίες ασκείται έλεγχος από την μητρική. Έλεγχος υπάρχει όταν ο Όμιλος είναι εκτεθειμένος ή έχει το δικαιώματα σε μεταβλητές αποδόσεις μέσω του ελέγχου του στην οικονομική οντότητα. Οι θυγατρικές ενοποιούνται πλήρως (ολική ενοποίηση) από την ημερομηνία που αποκτάται ο έλεγχος επ' αυτών και παύουν να ενοποιούνται από την ημερομηνία που τέτοιος έλεγχος δεν υφίσταται.

Η εξαγορά θυγατρικής από τον Όμιλο λογιστικοποιείται βάσει της μεθόδου εξαγοράς. Το κόστος κτήσης μιας θυγατρικής είναι η εύλογη αξία των περιουσιακών στοιχείων που δόθηκαν, των μετοχών που εκδόθηκαν και των υποχρεώσεων που αναλήφθηκαν κατά την ημερομηνία της ανταλλαγής. Το κόστος κτήσης περιλαμβάνει την εύλογη αξία οποιουδήποτε περιουσιακού στοιχείου ή υποχρέωσης που προκύπτει από ενδεχόμενη ρύθμιση του ανταλλάγματος. Τα εξατομικευμένα περιουσιακά στοιχεία, υποχρεώσεις και ενδεχόμενες υποχρεώσεις που αποκτώνται σε μία επιχειρηματική συνένωση επιμετρώνται κατά την εξαγορά στις εύλογες αξίες τους. Ο όμιλος αναγνωρίζει οποιαδήποτε μη ελέγχουσα συμμετοχή είτε στην εύλογη αξία του ή ως ποσοστό των μειοψηφούντων μετόχων επί των καθαρών περιουσιακών στοιχείων που αποκτήθηκαν. Τυχόν κόστη άμεσα συνδεδεμένα με την συναλλαγή εξοδοποιούνται.

Εάν η συνένωση επιχειρήσεων που επιτυγχάνεται σταδιακά, η λογιστική αξία της προγενέστερης απόκτησης επαναμετράται σε εύλογη αξία κατά την ημερομηνία απόκτησης. Τυχόν κέρδη ή ζημιές που προκύπτουν από την εν λόγω επανακαταμέτρηση αναγνωρίζονται στα αποτελέσματα.

Τυχόν ενδεχόμενο αντάλλαγμα που μεταβιβάζεται από τον Όμιλο αναγνωρίζεται στην εύλογη αξία κατά την ημερομηνία απόκτησης. Μεταγενέστερες μεταβολές στην εύλογη αξία του ενδεχόμενου ανταλλάγματος, που κρίνεται ότι αποτελούν στοιχείο του ενεργητικού ή του παθητικού αναγνωρίζεται σύμφωνα με το ΔΛΠ 39 είτε στα αποτελέσματα είτε ως μεταβολή στα λοιπά συνολικά έσοδα. Ενδεχόμενο αντάλλαγμα που κατατάσσεται ως καθαρή θέση δεν επιμετρώνεται εκ νέου και η μεταγενέστερη τακτοποίηση λογιστικοποιείται στην καθαρή θέση.

Το κόστος εξαγοράς πέραν της εύλογης αξίας των επί μέρους στοιχείων που αποκτήθηκαν, καταχωρείται ως υπεραξία. Αν το συνολικό κόστος της εξαγοράς είναι μικρότερο από την εύλογη αξία των επί μέρους στοιχείων που αποκτήθηκαν, η διαφορά καταχωρείται άμεσα στα αποτελέσματα.

Διεταιρικές συναλλαγές, υπόλοιπα και μη πραγματοποιημένα κέρδη από συναλλαγές μεταξύ των εταιρειών του Ομίλου απαλείφονται. Οι μη πραγματοποιημένες ζημιές, επίσης απαλείφονται εκτός εάν η συναλλαγή παρέχει ενδείξεις απομείωσης του μεταβιβασθέντος περιουσιακού στοιχείου. Οι

λογιστικές αρχές των θυγατρικών έχουν τροποποιηθεί ώστε να είναι ομοιόμορφες με αυτές που έχουν υιοθετηθεί από τον Όμιλο.

Στις οικονομικές καταστάσεις της μητρικής Εταιρείας, οι επενδύσεις στις θυγατρικές εταιρίες καταχωρούνται στο ιστορικό κόστος κτήσης, μείον τυχόν απομειώσεις του περιουσιακού στοιχείου. Οι ζημιές απομείωσης αναγνωρίζονται στην κατάσταση αποτελεσμάτων της χρήσης.

Για την απορρόφηση της Εταιρίας «Straptech SA» από την Μητρική το 2013, ακολουθήθηκε η μέθοδος της συνένωσης συμφερόντων (predecessor accounting). Επομένως, τα στοιχεία ενεργητικού, υποχρεώσεις, ταμειακές ροές, έσοδα και έξοδα της απορροφώμενης εταιρίας συμπεριλήφθησαν στα αντίστοιχα κονδύλια της απορροφώσας από την ημερομηνία μετασηματισμού (31/12/2012), έως την λήξη της διαχειριστικής περιόδου 31.12.2013. Τα στοιχεία ενεργητικού και παθητικού, πλην του μετοχικού κεφαλαίου, της απορροφώμενης εταιρίας ενσωματώθηκαν στις λογιστικές τους αξίες.

(β) Εξαγορές και μη-ελέγχουσα συμμετοχή

Οι συναλλαγές με μη ελέγχουσες συμμετοχές οι οποίες δεν οδηγούν σε απώλεια ελέγχου, λογίζονται ως συναλλαγές ιδίων κεφαλαίων - δηλαδή, ως συναλλαγές με τους ιδιοκτήτες με την ιδιότητά τους ως ιδιοκτήτες. Η διαφορά μεταξύ της εύλογης αξίας του τιμήματος που πληρώθηκε και του σχετικού μεριδίου της λογιστικής αξίας των καθαρών περιουσιακών στοιχείων της θυγατρικής καταχωρείται στα ίδια κεφάλαια. Τα κέρδη ή οι ζημιές από πωλήσεις σε μη ελέγχουσες συμμετοχές καταχωρούνται επίσης στα ίδια κεφάλαια.

Όταν ο Όμιλος παύει να έχει τον έλεγχο ή την ουσιαστική επιρροή μιας συμμετοχής, το υπόλοιπο της συμμετοχής επαναυπολογίζεται σε εύλογη αξία με την μεταβολή του υπόλοιπου να αναγνωρίζεται στη κατάσταση αποτελεσμάτων. Η εύλογη αξία, στη συνέχεια, αποτελεί την λογιστική αξία για μεταγενέστερη λογιστικοποίηση της συμμετοχής είτε ως συνδεδεμένη επιχείρηση, κοινοπραξία ή χρηματοοικονομικό στοιχείο ενεργητικού. Επιπλέον, οποιαδήποτε ποσά που προηγουμένως καταχωρήθηκαν στην κατάσταση συνολικών εσόδων αναφορικά με τη συμμετοχή λογίζονται σαν ως Όμιλος να είχε διαθέσει απευθείας τα σχετικά περιουσιακά στοιχεία ή τις υποχρεώσεις. Αυτό μπορεί να σημαίνει ότι τα ποσά που είχαν αναγνωρισθεί προηγουμένως στα λοιπά συνολικά έσοδα ανακατατάσσονται στα αποτελέσματα.

Εάν η συμμετοχή σε συνδεδεμένη επιχείρηση μειώνεται αλλά η σημαντική επιρροή διατηρείται, μόνο το ανάλογο ποσοστό των ποσών που προηγουμένως καταχωρήθηκαν στη κατάσταση συνολικών εσόδων αναφορικά με τη συμμετοχή αναταξινομούνται στην κατάσταση αποτελεσμάτων.

(γ) Κοινοπραξίες

Οι επενδύσεις του Ομίλου σε κοινοπραξίες λογιστικοποιούνται βάσει της αναλογικής ενοποίησης.

Ο Όμιλος συνενώνει το μερίδιό του από τα έσοδα, τα έξοδα, τα στοιχεία ενεργητικού και παθητικού και τις ταμειακές ροές της κάθε μίας κοινοπραξίας με τα αντίστοιχα του Ομίλου.

Ο Όμιλος αναγνωρίζει το μερίδιο των κερδών ή ζημιών από πωλήσεις από τον Όμιλο προς τις κοινοπραξίες που αναλογεί στους άλλους εταίρους της κοινοπραξίας. Ο Όμιλος δεν αναγνωρίζει το μερίδιό του επί των κερδών ή ζημιών των κοινοπραξιών που προέκυψε από αγορές του Ομίλου από τις κοινοπραξίες μέχρι τα στοιχεία που αγοράστηκαν να πωληθούν σε τρίτο μέρος. Ζημία από τέτοια συναλλαγή αναγνωρίζεται αμέσως εάν καταδεικνύει μείωση της καθαρής ρευστοποιήσιμης αξίας στοιχείων κυκλοφορούντος ενεργητικού ή απομείωση. Οι λογιστικές αρχές των κοινοπραξιών έχουν τροποποιηθεί ώστε να είναι ομοιόμορφες με αυτές που έχουν υιοθετηθεί από τον Όμιλο.

Στις οικονομικές καταστάσεις της μητρικής Εταιρείας, οι επενδύσεις στις κοινοπραξίες παρουσιάζονται ως το αποτέλεσμα του κόστους εξαγοράς αυτών, μείον τυχόν απομείωση του

περιουσιακού στοιχείου. Οι ζημιές απομείωσης αναγνωρίζονται στην κατάσταση αποτελεσμάτων της χρήσης.

2.3 Πληροφόρηση κατά τομέα

Ως επιχειρηματικός τομέας ορίζεται μία ομάδα περιουσιακών στοιχείων και λειτουργιών που παρέχουν προϊόντα και υπηρεσίες, τα οποία υπόκεινται σε διαφορετικούς κινδύνους και αποδόσεις από εκείνα άλλων επιχειρηματικών τομέων. Ως γεωγραφικός τομέας, ορίζεται μία γεωγραφική περιοχή, στην οποία βρίσκεται η παραγωγή ή οι υπηρεσίες καθώς και τα πάγια της Εταιρείας και η οποία υπόκειται σε διαφορετικούς κινδύνους και αποδόσεις από άλλες περιοχές.

Οι λειτουργικοί τομείς παρουσιάζονται με τρόπο που συνάδει με την εσωτερική πληροφόρηση που παρέχεται προς το Διοικητικό Συμβούλιο για τη λήψη αποφάσεων. Υπεύθυνος για την κατανομή των πόρων και την αξιολόγηση της απόδοσης των λειτουργικών τομέων, έχει αναγνωριστεί ως το Διοικητικό Συμβούλιο που καθιστά τη λήψη στρατηγικών αποφάσεων.

2.4 Συναλλαγματικές μετατροπές

(α) Λειτουργικό νόμισμα και νόμισμα παρουσίασης

Τα στοιχεία των Οικονομικών Καταστάσεων των εταιρειών του Ομίλου επιμετρώνται βάσει του νομίσματος του πρωτεύοντος οικονομικού περιβάλλοντος, στο οποίο κάθε εταιρεία λειτουργεί («λειτουργικό νόμισμα»). Οι Ενοποιημένες Οικονομικές Καταστάσεις παρουσιάζονται σε Ευρώ, που είναι το λειτουργικό νόμισμα και το νόμισμα παρουσίασης της μητρικής Εταιρείας.

(β) Συναλλαγές και υπόλοιπα

Οι συναλλαγές σε ξένα νομίσματα μετατρέπονται στο λειτουργικό νόμισμα με την χρήση των ισοτιμιών που ισχύουν κατά την ημερομηνία των συναλλαγών ή αποτίμησης όπου τα στοιχεία έχουν εκ νέου μετρηθεί. Κέρδη και ζημιές από συναλλαγματικές διαφορές οι οποίες προκύπτουν από την εκκαθάριση τέτοιων συναλλαγών κατά την διάρκεια της χρήσης και από την μετατροπή των νομισματικών στοιχείων που εκφράζονται σε ξένο νόμισμα με τις ισχύουσες ισοτιμίες κατά την ημερομηνία ισολογισμού, καταχωρούνται στα αποτελέσματα. Συναλλαγματικά κέρδη και ζημιές που σχετίζονται με δανεισμό και ταμειακά διαθέσιμα και ισοδύναμα, παρουσιάζονται στην κατάσταση αποτελεσμάτων στα «χρηματοοικονομικά έσοδα ή έξοδα». Όλα τα άλλα συναλλαγματικά κέρδη και ζημιές παρουσιάζονται στην κατάσταση αποτελεσμάτων στα «Άλλα (έξοδα) / κέρδη».

(γ) Εταιρείες του Ομίλου

Η μετατροπή των Οικονομικών Καταστάσεων των εταιρειών του Ομίλου (καμία εκ των οποίων δεν έχει νόμισμα υπερπληθωριστικής οικονομίας), οι οποίες έχουν διαφορετικό λειτουργικό νόμισμα από το νόμισμα παρουσίασης του Ομίλου γίνεται ως εξής:

- τα περιουσιακά στοιχεία και υποχρεώσεις μετατρέπονται με τις ισοτιμίες που ισχύουν κατά την ημερομηνία του ισολογισμού,
- τα έσοδα και τα έξοδα μετατρέπονται με τις μέσες ισοτιμίες της περιόδου (εκτός εάν η μέση ισοτιμία δεν είναι λογική προσέγγιση της συσσωρευμένης επίδρασης των ισοτιμιών που ίσχυαν κατά τις ημερομηνίες των συναλλαγών, στην οποία περίπτωση τα έσοδα και έξοδα μετατρέπονται με τις ισοτιμίες που ίσχυαν τις ημερομηνίες των συναλλαγών) και
- οι προκύπτουσες συναλλαγματικές διαφορές καταχωρούνται σε αποθεματικό των ιδίων κεφαλαίων και μεταφέρονται στα αποτελέσματα με την πώληση των επιχειρήσεων αυτών.

Η υπεραξία και οι προσαρμογές των εύλογων αξιών που προκύπτουν από την εξαγορά επιχειρήσεων στο εξωτερικό, αντιμετωπίζονται ως στοιχεία ενεργητικού και παθητικού της επιχείρησης εξωτερικού και μετατρέπονται με τις ισοτιμίες της ημερομηνίας ισολογισμού. Τυχόν συναλλαγματικές διαφορές αναγνωρίζονται στα Λοιπά Συνολικά Έσοδα.

2.5 Ενσώματα πάγια

Τα ενσώματα πάγια επιμετρώνται στο κόστος κτήσεως μείον συσσωρευμένες αποσβέσεις και απομείωση με εξαίρεση τα γήπεδα τα οποία παρουσιάζονται στο κόστος κτήσης μείον τυχόν απομείωση.

Το κόστος κτήσης περιλαμβάνει τις δαπάνες που σχετίζονται άμεσα με την απόκτηση των ενσώματων ακινητοποιήσεων. Μεταγενέστερες δαπάνες καταχωρούνται σε επαύξηση της λογιστικής αξίας των ενσώματων παγίων ή ως ξεχωριστό πάγιο μόνον εάν είναι πιθανό μελλοντικά οικονομικά οφέλη να εισρεύσουν στον Όμιλο λόγω της χρήσης τους και το κόστος τους μπορεί να επιμετρηθεί αξιόπιστα. Το κόστος επισκευών και συντηρήσεων καταχωρείται στα αποτελέσματα όταν πραγματοποιούνται.

Χρηματοοικονομικά έξοδα που αφορούν στην κατασκευή στοιχείων ενεργητικού κεφαλαιοποιούνται για το χρονικό διάστημα που απαιτείται μέχρι την ολοκλήρωση της κατασκευής. Όλα τα άλλα χρηματοοικονομικά έξοδα αναγνωρίζονται στα αποτελέσματα χρήσεως.

Τα οικόπεδα δεν αποσβένονται. Οι αποσβέσεις των άλλων στοιχείων των ενσώματων παγίων υπολογίζονται με την σταθερή μέθοδο μέσα στην ωφέλιμη ζωή τους που έχει ως εξής:

Κτίρια	30-80	έτη
Μηχανολογικός εξοπλισμός	6-15	έτη
Μεταφορικά Μέσα	4-6	έτη
Λοιπός εξοπλισμός	5-7	έτη

Το κόστος μεταγενέστερων δαπανών αποσβένεται στο διάστημα της αναμενόμενης ωφέλιμης ζωής κάθε στοιχείου ή στην περίπτωση που το πρόσθετο κόστος επαναλαμβάνεται, αποσβένεται για το χρονικό διάστημα μέχρι την επόμενη προγραμματισμένη βελτίωση.

Οι υπολειμματικές αξίες και οι ωφέλιμες ζωές των ενσώματων παγίων υπόκεινται σε επανεξέταση σε κάθε ισολογισμό.

Όταν οι λογιστικές αξίες των ενσώματων παγίων υπερβαίνουν την ανακτήσιμη αξία τους, η διαφορά (απομείωση) καταχωρείται άμεσα ως έξοδο στα αποτελέσματα.

Κατά την πώληση ενσώματων παγίων, οι διαφορές μεταξύ του τιμήματος που λαμβάνεται και της λογιστικής τους αξίας καταχωρούνται ως κέρδη ή ζημιές στα αποτελέσματα.

2.6 Άυλα περιουσιακά στοιχεία

(α) Υπεραξία

Η υπεραξία προκύπτει κατά την απόκτηση θυγατρικών και αντιπροσωπεύει το υπερβάλλον του ανταλλάγματος που μεταβιβάστηκε με την καθαρή εύλογη αξία των αναγνωρίσιμων περιουσιακών

στοιχείων, υποχρεώσεων και ενδεχόμενων υποχρεώσεων της αποκτώμενης και της εύλογης αξίας της μη ελέγχουσες συμμετοχής.

Η υπεραξία στις εξαγορές θυγατρικών συμπεριλαμβάνεται στις ασώματες ακινητοποιήσεις.

Η υπεραξία δεν αποσβένεται αλλά υπόκειται σε έλεγχο απομείωσης με βάση τις μονάδες δημιουργίας ταμειακών ροών σε ετήσια βάση ή συχνότερα αν γεγονότα ή αλλαγές συνθηκών υποδηλώνουν ότι η αξία της μπορεί να απομειωθεί. Η υπεραξία κατανέμεται σε μονάδες δημιουργίας ταμειακών ροών ανάλογα με την γεωγραφική περιοχή στην οποία δραστηριοποιείται η κάθε θυγατρική από τις οποίες προκύπτει υπεραξία.

Ζημία απομείωσης αναγνωρίζεται όταν η ανακτήσιμη αξία είναι μικρότερη από την αναπόσβεστη λογιστική αξία στα επόμενα έτη. Οι ζημιές απομείωσης καταχωρούνται ως έξοδα στα αποτελέσματα όταν προκύπτουν και δεν αντισταθμίζονται.

Αν τμήμα μιας μονάδας δημιουργίας ταμειακών ροών στην οποία έχει κατανεμηθεί η υπεραξία, πωληθεί, τότε η υπεραξία που αναλογεί στο πωληθέν τμήμα συμπεριλαμβάνεται στη λογιστική αξία του τιμήματος αυτού προκειμένου να προσδιοριστεί το κέρδος ή η ζημία.

(β) Σήματα και άδειες

Τα σήματα και οι άδειες αποτιμώνται στο κόστος κτήσεως μείον συσσωρευμένες αποσβέσεις και απομείωση. Οι αποσβέσεις διενεργούνται με την σταθερή μέθοδο κατά την διάρκεια της ωφέλιμης ζωής των στοιχείων αυτών η οποία κυμαίνεται από 10-20 χρόνια.

(γ) Λογισμικό

Οι άδειες λογισμικού αποτιμώνται στο κόστος κτήσεως μείον τις αποσβέσεις. Οι αποσβέσεις διενεργούνται με την σταθερή μέθοδο κατά την διάρκεια της ωφέλιμης ζωής των στοιχείων αυτών η οποία κυμαίνεται από 3 έως 5 χρόνια.

Δαπάνες που απαιτούνται για την ανάπτυξη και συντήρηση του λογισμικού αναγνωρίζονται ως έξοδα όταν πραγματοποιούνται.

(δ) Έξοδα έρευνας και ανάπτυξης

Τα έξοδα έρευνας αναγνωρίζονται ως έξοδα της χρήσης όταν αυτά προκύπτουν. Τα έξοδα που προκύπτουν λόγω αναπτυξιακών προγραμμάτων (και σχετίζονται με τον σχεδιασμό και δοκιμές νέων ή βελτιωμένων προϊόντων) αναγνωρίζονται ως ασώματες ακινητοποιήσεις εάν είναι πιθανό να προσφέρουν στην Εταιρεία μελλοντικά οικονομικά οφέλη. Τα υπόλοιπα έξοδα ανάπτυξης καταχωρούνται στους λογαριασμούς εξόδων μόλις αυτά προκύπτουν. Έξοδα ανάπτυξης τα οποία σε προηγούμενες οικονομικές χρήσεις είχαν καταχωρηθεί σαν έξοδα, δεν καταχωρούνται σαν ασώματες ακινητοποιήσεις σε μεταγενέστερη οικονομική χρήση. Τα έξοδα ανάπτυξης τα οποία έχουν κεφαλαιοποιηθεί αποσβένονται από την εκκίνηση της εμπορικής παραγωγής του προϊόντος, βάσει της σταθερής μεθόδου απόσβεσης κατά την περίοδο των αναμενόμενων ωφελιών του προϊόντος. Η χρονική περίοδος απόσβεσης που έχει υιοθετηθεί από τον Όμιλο δεν υπερβαίνει τα 10 έτη.

2.7 Απομείωση αξίας μη-χρηματοοικονομικών περιουσιακών στοιχείων

Πάγια που έχουν αόριστη διάρκεια ωφέλιμης ζωής δεν υπόκεινται σε αποσβέσεις αλλά υπόκεινται σε έλεγχο απομείωσης ετησίως και όταν γεγονότα ή μεταβολή συνθηκών υποδεικνύουν ότι η αναπόσβεστη αξία τους ενδέχεται να μην είναι ανακτήσιμη. Πάγια περιουσιακά στοιχεία που υπόκεινται σε αποσβέσεις, υπόκεινται σε έλεγχο απομείωσης της αξίας τους, όταν υπάρχουν ενδείξεις ότι η αναπόσβεστη λογιστική τους αξία δεν θα ανακτηθεί.

Οι ζημιές απομείωσης αναγνωρίζονται αμέσως ως έξοδα και ισούνται με την διαφορά μεταξύ της αναπόσβεστης και της άμεσα ανακτημένης αξίας του υποκειμένου παγίου.

Η ανακτήσιμη αξία είναι το μεγαλύτερο ποσό που προκύπτει από την σύγκριση μεταξύ της εύλογης αξίας του στοιχείου ενεργητικού μείον το κόστος πώλησης και της αξίας χρήσεως του παγίου. Για σκοπούς υπολογισμού της απομείωσης, τα πάγια κατηγοριοποιούνται στο χαμηλότερο δυνατό επίπεδο ώστε να συνδεθούν με ξεχωριστές αναγνωρίσιμες ταμειακές ροές (μονάδες δημιουργίας ταμιακών ροών). Απομειώσεις μη χρηματοοικονομικών περιουσιακών στοιχείων (εκτός της υπεραξίας) επανεξετάζονται για τυχόν αντιστροφή σε κάθε ημερομηνία αναφοράς.

2.8 Χρηματοοικονομικά στοιχεία ενεργητικού

2.8.1 Ταξινόμηση

Ο Όμιλος κατατάσσει τα χρηματοοικονομικά στοιχεία του ενεργητικού του στις κάτωθι κατηγορίες: αποτιμώμενα στην εύλογη αξία μέσω των αποτελεσμάτων και δάνεια και απαιτήσεις. Η κατηγοριοποίηση εξαρτάται από τον σκοπό για τον οποίο αποκτήθηκαν. Η διοίκηση ορίζει την κατηγορία στην οποία θα ενταχθούν τα συγκεκριμένα χρηματοοικονομικά στοιχεία του ενεργητικού κατά την αρχική ημερομηνία αναγνώρισης και επαναξιολογεί αυτή την κατηγοριοποίηση σε κάθε ημερομηνία δημοσίευσης των οικονομικών καταστάσεων.

(α) Χρηματοοικονομικά στοιχεία αποτιμώμενα στην εύλογη αξία μέσω των αποτελεσμάτων

Αυτή η κατηγορία χωρίζεται σε 2 υποκατηγορίες: «χρηματοοικονομικά στοιχεία ενεργητικού προς εμπορία» και «αποτιμώμενα στην εύλογη αξία μέσω των αποτελεσμάτων κατά την κτήση». Στην κατηγορία αυτή εντάσσονται τα χρηματοοικονομικά στοιχεία που αποκτήθηκαν με κύριο σκοπό την πώληση τους σε βραχύ χρονικό διάστημα καθώς και τα όσα έχουν ορισθεί από τη διοίκηση του Ομίλου.

Τα παράγωγα εντάσσονται στην κατηγορία «χρηματοοικονομικά στοιχεία αποτιμώμενα στην εύλογη αξία μέσω των αποτελεσμάτων» εκτός εάν έχουν χαρακτηριστεί παράγωγα αντιστάθμισης κινδύνου.

Για τις χρήσεις σύνταξης των οικονομικών καταστάσεων ο Όμιλος και η Εταιρεία δεν κατέχει χρηματοοικονομικά στοιχεία, περιλαμβανομένων παραγώγων χαρακτηριζόμενων ως προς εμπορία.

(β) Δάνεια και απαιτήσεις

Τα δάνεια και οι απαιτήσεις αποτελούν μη παράγωγα χρηματοοικονομικά στοιχεία ενεργητικού με σταθερές ή προκαθορισμένες πληρωμές που δεν διαπραγματεύονται σε μία ενεργή αγορά. Συμπεριλαμβάνονται στα βραχυπρόθεσμα στοιχεία ενεργητικού εκτός από αυτά που γίνονται ληξιπρόθεσμα σε ημερομηνία άνω των 12 μηνών από την ημερομηνία δημοσίευσης των οικονομικών καταστάσεων. Αυτά χαρακτηρίζονται ως μακροπρόθεσμα στοιχεία ενεργητικού. Στην κατηγορία «δάνεια και απαιτήσεις» εντάσσονται οι «εμπορικές και λοιπές απαιτήσεις» στην Κατάσταση οικονομικής Θέσης (Σημείωση 2.11) και τα ταμιακά διαθέσιμα και ισοδύναμα (Σημείωση 2.12.)

2.8.2 Αναγνώριση και επιμέτρηση

Οι αγορές και οι πωλήσεις των επενδύσεων αναγνωρίζονται κατά την ημερομηνία της συναλλαγής που είναι και η ημερομηνία που ο Όμιλος δεσμεύεται να αγοράσει ή να πωλήσει το στοιχείο. Οι επενδύσεις αρχικά αναγνωρίζονται στην εύλογη αξία τους πλέον των δαπανών συναλλαγής, με εξαίρεση τα χρηματοοικονομικά στοιχεία αποτιμώμενα σε εύλογη αξία μέσω αποτελεσμάτων. Οι επενδύσεις διαγράφονται όταν το δικαίωμα στις ταμειακές ροές από τις επενδύσεις λήγει ή μεταβιβάζεται και ο Όμιλος έχει μεταβιβάσει ουσιαδώς όλους τους κινδύνους και τα οφέλη που συνεπάγεται η ιδιοκτησία.

Τα πραγματοποιηθέντα και μη πραγματοποιηθέντα κέρδη ή ζημίες που προκύπτουν από τις μεταβολές της εύλογης αξίας των «χρηματοοικονομικών περιουσιακών στοιχείων αποτιμώμενα στην εύλογη αξία τους με μεταβολές στα αποτελέσματα», αναγνωρίζονται στα αποτελέσματα της περιόδου που προκύπτουν.

Τα «δάνεια και απαιτήσεις» παρουσιάζονται στο αποσβεσμένο κόστος με τη μέθοδο του πραγματικού επιτοκίου.

2.8.3 Συμψηφισμός χρηματοοικονομικών μέσων

Τα χρηματοοικονομικά στοιχεία ενεργητικού και παθητικού συμψηφίζονται και το καθαρό ποσό παρουσιάζεται στον ισολογισμό, όταν υπάρχει νομικό δικαίωμα για συμψηφισμό των αναγνωρισμένων ποσών και υπάρχει πρόθεση για διακανονισμό σε καθαρή βάση ή να ρευστοποιήσει το περιουσιακό στοιχείο και να διακανονήσει την υποχρέωση ταυτόχρονα.

2.8.4 Απομείωση αξίας χρηματοοικονομικών περιουσιακών στοιχείων

Σε κάθε ημερομηνία ισολογισμού ο Όμιλος εκτιμά αν υπάρχουν αντικειμενικές ενδείξεις που να οδηγούν στο συμπέρασμα ότι τα χρηματοοικονομικά περιουσιακά στοιχεία έχουν υποστεί απομείωση.

Ένα χρηματοοικονομικό περιουσιακό στοιχείο ή μια ομάδα χρηματοοικονομικών περιουσιακών στοιχείων έχει υποστεί απομείωση αξίας και προκύπτουν ζημίες απομείωσης μόνον όταν υπάρχουν αντικειμενικές ενδείξεις απομείωσης ως αποτέλεσμα ενός ή περισσοτέρων γεγονότων που συνέβησαν μετά την αρχική αναγνώριση του περιουσιακού στοιχείου («ζημιογόνο γεγονός») και αυτό το ζημιογόνο γεγονός (ή γεγονότα) έχει αντίκτυπο στις εκτιμώμενες μελλοντικές ταμειακές ροές του χρηματοοικονομικού περιουσιακού στοιχείου ή ομάδα χρηματοοικονομικών περιουσιακών στοιχείων που μπορεί να εκτιμηθεί αξιόπιστα. Ενδείξεις απομείωσης μπορεί να περιλαμβάνουν ενδείξεις ότι οι οφειλέτες ή μια ομάδα των οφειλετών αντιμετωπίζει σημαντικά οικονομικά προβλήματα, δυσκολία ή αδυναμία πληρωμής τόκων ή κεφαλαίου, η πιθανότητα ότι θα κηρύξει πτώχευση ή θα προχωρήσει σε οικονομική αναδιοργάνωση , και όπου παρατηρήσιμα στοιχεία υποδεικνύουν ότι υπάρχει μετρήσιμη μείωση των εκτιμώμενων μελλοντικών ταμειακών ροών , όπως μεταβολές στις καθυστερημένες πληρωμές ή οικονομικές συνθήκες που συσχετίζονται με αθετήσεις.

Για τα δάνεια και την κατηγορία απαιτήσεων , το ποσό της ζημίας απομείωσης υπολογίζεται ως η διαφορά μεταξύ της λογιστικής αξίας του περιουσιακού στοιχείου και της παρούσας αξίας των εκτιμώμενων μελλοντικών ταμειακών ροών (εξαιρώντας μελλοντικές πιστωτικές ζημίες που δεν έχουν πραγματοποιηθεί) προεξοφλημένων με το αρχικό πραγματικό επιτόκιο του χρηματοοικονομικού περιουσιακού στοιχείου . Η λογιστική αξία του περιουσιακού στοιχείου μειώνεται και το ποσό της ζημίας αναγνωρίζεται στην ενοποιημένη κατάσταση λογαριασμού αποτελεσμάτων.

Εάν , σε μεταγενέστερη περίοδο , το ποσό της σχηματιζόμενης πρόβλεψης μειωθεί και η μείωση μπορεί αντικειμενικά να συσχετισθεί με ένα γεγονός που συνέβη μετά την αναγνώριση της απομείωσης (όπως βελτίωση της πιστοληπτικής ικανότητας του οφειλέτη) , η αντιστροφή της προηγουμένως αναγνωρισθείσα ζημία απομείωσης αναγνωρίζεται στην ενοποιημένη κατάσταση λογαριασμού αποτελεσμάτων .

Για εμπορικές απαιτήσεις απομείωση εξετάζεται όπως περιγράφεται στη Σημείωση 2.11.

2.9 Λογιστική για τα παράγωγα χρηματοοικονομικά στοιχεία και τις δραστηριότητες αντιστάθμισης

Τα παράγωγα, αρχικά και μεταγενέστερα αναγνωρίζονται στην εύλογη αξία τους. Η μέθοδος αναγνώρισης των κερδών και ζημιών εξαρτάται από το αν τα παράγωγα προσδιορίζονται ως μέσα αντιστάθμισης ή ως κατεχόμενα για εμπορία. Τα παράγωγα χαρακτηρίζονται κατά την ημερομηνία

σύναψης της συναλλαγής από τον Όμιλο ως αντισταθμίσεις είτε εύλογης αξίας απαιτήσεις, υποχρέωσης ή δέσμευσης (αντιστάθμιση εύλογης αξίας), είτε πολύ πιθανών προβλεπόμενων συναλλαγών ή συγκεκριμένου κινδύνου συνδεδεμένου με ένα αναγνωρισμένο περιουσιακό στοιχείο ή υποχρέωση (αντιστάθμιση ταμειακών ροών), είτε αντισταθμίσεις καθαρής επένδυσης σε εταιρεία εξωτερικού.

(α) Παράγωγα που δεν προσδιορίζονται ως αντισταθμίζοντα μέσα

Ο Όμιλος χρησιμοποιεί παράγωγα χρηματοοικονομικά μέσα για την αντιστάθμιση κινδύνων που απορρέουν από τις μεταβολές των επιτοκίων. Αυτά τα παράγωγα καταχωρούνται στην κατάσταση οικονομικής θέσης αρχικά στην εύλογη αξία τους την ημερομηνία της συναλλαγής και αποτιμώνται μεταγενέστερα στην εκτιμημένη εύλογη αξία τους. Η εκτιμημένη εύλογη αξία υπολογίζεται με βάση τις τρέχουσες τιμές και αναλύσεις προεξοφλημένων ταμειακών ροών.

Τα παράγωγα παρουσιάζονται ως περιουσιακά στοιχεία όταν η εκτιμημένη εύλογη αξία τους είναι θετική και ως υποχρεώσεις όταν η εκτιμημένη εύλογη αξία τους είναι αρνητική.

Κέρδη ή ζημιές που προκύπτουν από μεταβολές στην εύλογη αξία των παραγώγων χαρακτηριζόμενων ως προς εμπορία, καταχωρούνται στα αποτελέσματα.

2.10 Αποθέματα

Τα αποθέματα αποτιμώνται στην χαμηλότερη αξία μεταξύ κόστους κτήσεως και καθαρής ρευστοποιήσιμης αξίας. Το κόστος προσδιορίζεται με την μέθοδο του μέσου σταθμικού κόστους. Το κόστος των ετοιμών προϊόντων και των ημιτελών αποθεμάτων περιλαμβάνει τα έξοδα σχεδιασμού, το κόστος των υλικών, το άμεσο εργατικό κόστος και αναλογία των γενικών εξόδων παραγωγής, με εξαίρεση το κόστος δανεισμού. Η καθαρή ρευστοποιήσιμη αξία εκτιμάται με βάση τις τρέχουσες τιμές πώλησης των αποθεμάτων στα πλαίσια της συνήθους δραστηριότητας αφαιρουμένων και των τυχόν εξόδων πώλησης όπου συντρέχει περίπτωση.

Κατάλληλες προβλέψεις σχηματίζονται για απαξιωμένα, άχρηστα και αποθέματα με πολύ χαμηλή κίνηση στην αγορά. Οι μειώσεις της αξίας των αποθεμάτων στην καθαρή ρευστοποιήσιμη αξία και οι λοιπές ζημιές από αποθέματα καταχωρούνται στην κατάσταση αποτελεσμάτων κατά την περίοδο που εμφανίζονται.

2.11 Εμπορικές απαιτήσεις

Οι απαιτήσεις από πελάτες καταχωρούνται αρχικά στην εύλογη αξία τους και μεταγενέστερα αποτιμώνται στο αναπόσβεστο κόστος με την χρήση του πραγματικού επιτοκίου, αφαιρουμένων και των ζημιών απομείωσης. Οι ζημιές απομείωσης αναγνωρίζονται όταν υπάρχει αντικειμενική ένδειξη ότι ο Όμιλος δεν είναι σε θέση να εισπράξει όλα τα ποσά που οφείλονται με βάση τους συμβατικούς όρους. Ενδείξεις για πιθανή απομείωση των εμπορικών απαιτήσεων θεωρούνται οι σημαντικές οικονομικές δυσκολίες του πελάτη, η πιθανότητα ο πελάτης να χρεοκοπήσει ή να επέλθει σε οικονομική αναδιοργάνωση καθώς και η καθυστέρηση ή παύση εξόφλησης τιμολογίων. Το ποσό της ζημιάς απομείωσης είναι η διαφορά μεταξύ της λογιστικής αξίας των απαιτήσεων και της παρούσας αξίας των εκτιμώμενων μελλοντικών ταμειακών ροών, προεξοφλουμένων με το πραγματικό επιτόκιο. Το ποσό της ζημιάς απομείωσης καταχωρείται ως έξοδο στα αποτελέσματα. Η λογιστική αξία της απαίτησης μειώνεται με τη χρήση λογαριασμού πρόβλεψης και το ποσό της πρόβλεψης καταχωρείται στα έξοδα διάθεσης της κατάστασης αποτελεσμάτων. Όταν μια εμπορική απαίτηση χαρακτηριστεί ως ανεπίδεκτη είσπραξης διαγράφεται με χρήση του λογαριασμού πρόβλεψης. Σε περίπτωση μεταγενέστερης είσπραξης μιας απαίτησης που είχε αρχικά διαγραφεί γίνεται πίστωση στα έξοδα διάθεσης στην κατάσταση αποτελεσμάτων χρήσης.

2.12 Ταμειακά διαθέσιμα και ισοδύναμα

Τα ταμειακά διαθέσιμα και ταμειακά ισοδύναμα περιλαμβάνουν τα μετρητά, τις καταθέσεις όψεως, τις βραχυπρόθεσμες μέχρι 3 μήνες επενδύσεις υψηλής ρευστοποίησης και χαμηλού ρίσκου.

2.13 Μετοχικό κεφάλαιο

Το μετοχικό κεφάλαιο περιλαμβάνει τις κοινές μετοχές της Εταιρείας που περιλαμβάνονται στα ίδια κεφάλαια.

Άμεσα έξοδα για την έκδοση μετοχών, εμφανίζονται μετά την αφαίρεση του σχετικού φόρου εισοδήματος, σε μείωση του προϊόντος της έκδοσης.

Το κόστος κτήσεως ιδίων μετοχών εμφανίζεται αφαιρετικά των ιδίων κεφαλαίων της Εταιρείας, έως ότου οι ίδιες μετοχές πουληθούν ή ακυρωθούν. Κάθε κέρδος ή ζημιά από πώληση ιδίων μετοχών καθαρό από άμεσα για την συναλλαγή λοιπά έξοδα και φόρους, εμφανίζεται ως αποθεματικό στα ίδια κεφάλαια.

2.14 Προμηθευτές και λοιπές υποχρεώσεις

Οι προμηθευτές και οι λοιπές υποχρεώσεις αναγνωρίζονται αρχικά στην εύλογη αξία τους και μεταγενέστερα στο αναπόσβεστο κόστος βάσει της μεθόδου του πραγματικού επιτοκίου.

2.15 Δανεισμός

Τα δάνεια καταχωρούνται αρχικά στην εύλογη αξία τους, μειωμένα με τα τυχόν άμεσα έξοδα για την πραγματοποίηση της συναλλαγής. Μεταγενέστερα αποτιμώνται στο αναπόσβεστο κόστος βάσει της μεθόδου του πραγματικού επιτοκίου. Τυχόν διαφορά μεταξύ του εισπραχθέντος ποσού (καθαρό από σχετικά έξοδα) και της αξίας εξόφλησης αναγνωρίζεται στα αποτελέσματα κατά την διάρκεια του δανεισμού βάσει της μεθόδου του πραγματικού επιτοκίου.

Τα δάνεια ταξινομούνται ως βραχυπρόθεσμες υποχρεώσεις εκτός εάν ο Όμιλος έχει το δικαίωμα να αναβάλλει την εξόφληση της υποχρέωσης για τουλάχιστον 12 μήνες από την ημερομηνία του ισολογισμού.

2.16 Κόστος Δανεισμού

Χρηματοοικονομικά έξοδα που αφορούν στην κατασκευή ενσώματων παγίων κεφαλαιοποιούνται για το χρονικό διάστημα που απαιτείται μέχρι την ολοκλήρωση της κατασκευής. Όλα τα υπόλοιπα κόστη δανεισμού καταχωρούνται στα αποτελέσματα με την πραγματοποίησή τους.

2.17 Σύνθετα Χρηματοοικονομικά Μέσα

Σύνθετα χρηματοοικονομικά μέσα που εκδίδονται από τον Όμιλο περιλαμβάνουν μετατρέψιμες ομολογίες που μπορούν να μετατραπούν σε μετοχικό κεφάλαιο κατ' επιλογή του κατόχου και ο αριθμός των μετοχών που θα εκδοθούν δεν μεταβάλλεται με τις αλλαγές στην εύλογη αξία τους.

Το μέρος της υποχρέωσης ενός σύνθετου χρηματοοικονομικού μέσου αναγνωρίζεται αρχικά στην εύλογη αξία μιας παρόμοιας υποχρέωσης που δεν έχει δικαίωμα μετατροπής. Το μέρος των ιδίων κεφαλαίων αναγνωρίζεται αρχικά ως η διαφορά μεταξύ της εύλογης αξίας του σύνθετου χρηματοοικονομικού μέσου ως σύνολο και της εύλογης αξίας του στοιχείου της υποχρέωσης. Τυχόν άμεσα κόστη συναλλαγών αναγνωρίζονται αναλογικά στο μέρος της υποχρέωσης και των ιδίων κεφαλαίων.

Μετά την αρχική αναγνώριση, το στοιχείο της υποχρέωσης ενός σύνθετου χρηματοοικονομικού μέσου αποτιμάται στο αναπόσβεστο κόστος χρησιμοποιώντας τη μέθοδο του πραγματικού επιτοκίου. Η συνιστώσα των ιδίων κεφαλαίων ενός σύνθετου χρηματοοικονομικού μέσου δεν μετράται εκ νέου μετά την αρχική αναγνώριση, εκτός από τη μετατροπή ή τη λήξη.

2.18 Φόρος εισοδήματος και αναβαλλόμενος φόρος εισοδήματος

Ο φόρος για την περίοδο αποτελείται από τους τρέχοντες και αναβαλλόμενους φόρους και αναγνωρίζεται απευθείας στην κατάσταση αποτελεσμάτων εκτός από το μέρος που σχετίζεται με στοιχεία που αναγνωρίζονται στα λοιπά συνολικά έσοδα είτε απευθείας στα ίδια κεφάλαια. Στην περίπτωση αυτή, ο φόρος επίσης αναγνωρίζεται στα λοιπά συνολικά έσοδα είτε απευθείας στα ίδια κεφάλαια, αντίστοιχα.

Ο φόρος εισοδήματος των θυγατρικών, συνδεδεμένων και κοινοπραξιών του Ομίλου υπολογίζεται βάση της σχετικής νομοθεσίας που ισχύει την ημερομηνία Ισολογισμού στις χώρες στις οποίες δραστηριοποιούνται και στις οποίες προκύπτει φορολογητέο εισόδημα. Η Διοίκηση περιοδικά ελέγχει τους υπολογισμούς φορολογίας και σε περιπτώσεις που η σχετική φορολογική νομοθεσία υπόκειται σε διαφορετικές ερμηνείες σχηματίζει σχετική πρόβλεψη για το επιπλέον ποσό που αναμένεται να πληρωθεί στις κατά τόπους φορολογικές αρχές.

Ο αναβαλλόμενος φόρος εισοδήματος προσδιορίζεται με την μέθοδο της υποχρέωσης που προκύπτει από τις προσωρινές διαφορές μεταξύ της λογιστικής αξίας και της φορολογικής βάσης των περιουσιακών στοιχείων και των υποχρεώσεων. Αναβαλλόμενος φόρος εισοδήματος δεν λογίζεται εάν προκύπτει από την αρχική αναγνώριση στοιχείου ενεργητικού ή παθητικού σε συναλλαγή, εκτός επιχειρηματικής συνένωσης, η οποία όταν έγινε η συναλλαγή δεν επηρέασε ούτε το λογιστικό ούτε το φορολογικό κέρδος ή ζημία. Ο αναβαλλόμενος φόρος προσδιορίζεται με βάση τους φορολογικούς συντελεστές (και φορολογικούς νόμους) που έχουν θεσπιστεί ή ουσιαστικά θεσπιστεί κατά την ημερομηνία του ισολογισμού και αναμένεται να είναι σε ισχύ όταν η αναβαλλόμενη φορολογική απαίτηση θα πραγματοποιηθεί ή η αναβαλλόμενη φορολογική υποχρέωση θα τακτοποιηθεί.

Οι αναβαλλόμενες φορολογικές απαιτήσεις αναγνωρίζονται κατά την έκταση στην οποία θα υπάρξει μελλοντικό φορολογητέο κέρδος για την χρησιμοποίηση της προσωρινής διαφοράς που δημιουργεί την αναβαλλόμενη φορολογική απαίτηση.

Ο αναβαλλόμενος φόρος εισοδήματος αναγνωρίζεται για τις προσωρινές διαφορές που προκύπτουν από επενδύσεις σε θυγατρικές και συνδεδεμένες επιχειρήσεις, με εξαίρεση την περίπτωση που η αναστροφή των προσωρινών διαφορών ελέγχεται από τον Όμιλο και είναι πιθανό ότι οι προσωρινές διαφορές δεν θα αναστραφούν στο προβλεπτό μέλλον.

Οι αναβαλλόμενες φορολογικές απαιτήσεις και υποχρεώσεις συμψηφίζονται όταν υπάρχει εφαρμόσιμο νομικό δικαίωμα να συμψηφισθούν οι τρέχουσες φορολογικές απαιτήσεις έναντι των τρεχουσών φορολογικών υποχρεώσεων και όταν τα στοιχεία του ενεργητικού και του παθητικού αναβαλλόμενοι φόροι εισοδήματος αφορούν σε φόρους εισοδήματος που επιβάλλονται από την ίδια φορολογική αρχή είτε στην ίδια φορολογητέα οικονομική οντότητα ή σε διαφορετικές φορολογητέες οντότητες όπου υπάρχει πρόθεση να τακτοποιηθούν τα υπόλοιπα σε καθαρή βάση.

2.19 Παροχές στο προσωπικό

Παροχές μετά την έξοδο από την υπηρεσία

Οι εταιρίες του Ομίλου έχουν διάφορα συνταξιοδοτικά συστήματα και αποχώρησης σύμφωνα με τις τοπικές συνθήκες και πρακτικές στις χώρες δραστηριοποίησής τους. Τα προγράμματα αυτά περιλαμβάνουν προγράμματα καθορισμένων παροχών και προγράμματα καθορισμένων εισφορών.

(α) Συνταξιοδοτικές υποχρεώσεις

Ένα πρόγραμμα καθορισμένων εισφορών είναι ένα συνταξιοδοτικό πρόγραμμα σύμφωνα με το οποίο ο Όμιλος καταβάλλει καθορισμένες εισφορές σε μία ξεχωριστή οντότητα. Ο Όμιλος δεν έχει καμία νομική ή τεκμαιρόμενη υποχρέωση για να πληρώσει επιπλέον συνεισφορές εάν το ταμείο δεν κατέχει επαρκή περιουσιακά στοιχεία για να πληρώσει σε όλους τους υπαλλήλους τα οφέλη που αναλογούν στις υπηρεσίες τους κατά την τρέχουσα και τις προηγούμενες περιόδους. Ένα πρόγραμμα καθορισμένων παροχών είναι ένα συνταξιοδοτικό πρόγραμμα που δεν είναι σχέδιο καθορισμένων εισφορών.

Συνήθως τα προγράμματα καθορισμένων παροχών καθορίζουν τα οφέλη που θα λάβει ο εργαζόμενος κατά τη συνταξιοδότησή του, συνήθως σε συνάρτηση με έναν ή περισσότερους παράγοντες όπως η ηλικία, τα χρόνια υπηρεσίας και η αποζημίωση.

Η υποχρέωση που αναγνωρίζεται στον ισολογισμό όσον αφορά τα συνταξιοδοτικά προγράμματα καθορισμένων παροχών είναι η παρούσα αξία της υποχρέωσης καθορισμένων παροχών στο τέλος της περιόδου αναφοράς μείον την εύλογη αξία των περιουσιακών στοιχείων του προγράμματος. Η υποχρέωση της καθορισμένης παροχής υπολογίζεται ετησίως από ανεξάρτητο αναλογιστή χρησιμοποιώντας τη μέθοδο προβλεπόμενης πιστωτικής μονάδας. Η παρούσα αξία της υποχρέωσης καθορισμένων παροχών υπολογίζεται προεξοφλώντας τις εκτιμώμενες μελλοντικές ταμειακές εκροές χρησιμοποιώντας τα επιτόκια των υψηλής ποιότητας εταιρικών ομολόγων που είναι εκφρασμένα στο νόμισμα στο οποίο θα καταβάλλονται οι παροχές, και που έχουν όρους λήξης που προσεγγίζουν τους όρους της σχετικής υποχρέωσης συνταξιοδότησης. Σε χώρες όπου δεν υπάρχει αγορά με βάθος σε τέτοια ομόλογα, χρησιμοποιούνται τα επιτόκια της αγοράς των κρατικών ομολόγων.

Τα αναλογιστικά κέρδη και οι ζημιές που προκύπτουν από εμπειρικές αναπροσαρμογές και αλλαγές σε αναλογιστικές παραδοχές χρεώνονται ή πιστώνονται στα ίδια κεφάλαια στα λοιπά συνολικά έσοδα στην περίοδο κατά την οποία προκύπτουν.

Το κόστος προϋπηρεσίας καταχωρείται άμεσα στα αποτελέσματα.

Για τα προγράμματα καθορισμένων εισφορών, ο Όμιλος πληρώνει εισφορές σε δημόσια ή ιδιωτικά συνταξιοδοτικά ασφαλιστικά προγράμματα σε υποχρεωτική, συμβατική ή εθελοντική βάση. Ο Όμιλος δεν έχει περαιτέρω υποχρεώσεις για πληρωμή όταν πληρωθούν οι εισφορές. Οι εισφορές αναγνωρίζονται ως δαπάνες όταν είναι οφειλόμενες. Προπληρωμένες συνεισφορές αναγνωρίζονται ως περιουσιακό στοιχείο στο βαθμό που πρόκειται για επιστροφή μετρητών ή μείωση στις μελλοντικές πληρωμές.

(β) Παροχές τερματισμού

Οι παροχές τερματισμού της απασχόλησης πληρώνονται όταν τερματίζεται η σχέση εργασίας από τον Όμιλο πριν από την κανονική ημερομηνία συνταξιοδότησης ή όταν ένας υπάλληλος αποδέχεται εθελούσια έξοδο ως αντάλλαγμα γι' αυτές τις παροχές. Ο Όμιλος αναγνωρίζει τις παροχές τερματισμού κατά την προγενέστερη από τις ακόλουθες ημερομηνίες: (α) όταν δεν μπορεί πλέον να αποσύρει την προσφορά των εν λόγω παροχών και (β) όταν η οικονομική οντότητα αναγνωρίζει το κόστος για μια αναδιάρθρωση που εμπίπτει στο πεδίο εφαρμογής του ΔΛΠ 37 και συνεπάγεται την καταβολή των παροχών λήξης. Στην περίπτωση μίας προσφοράς που γίνεται για να ενθαρρύνει την εθελουσία αποχώρηση, οι παροχές τερματισμού μετράται με βάση τον αριθμό των εργαζομένων που αναμένεται να δεχτούν την προσφορά. Οι παροχές που οφείλονται 12 μήνες μετά το τέλος της περιόδου του ισολογισμού προεξοφλούνται στην παρούσα αξία τους.

2.20 Επιχορηγήσεις

Οι κρατικές επιχορηγήσεις αναγνωρίζονται στην εύλογη αξία τους όταν αναμένεται με βεβαιότητα ότι η επιχορήγηση θα εισπραχθεί και ο Όμιλος θα συμμορφωθεί με όλους τους προβλεπόμενους όρους.

Κρατικές επιχορηγήσεις που αφορούν έξοδα, αναβάλλονται και αναγνωρίζονται στα αποτελέσματα έτσι ώστε να αντιστοιχίζονται με τα έξοδα που προορίζονται να αποζημιώσουν.

Οι κρατικές επιχορηγήσεις που σχετίζονται με την αγορά ενσωμάτων παγίων, περιλαμβάνονται στις μακροπρόθεσμες υποχρεώσεις ως αναβαλλόμενες κρατικές επιχορηγήσεις και μεταφέρονται ως έσοδα στην κατάσταση λογαριασμού αποτελεσμάτων με την σταθερή μέθοδο κατά αναμενόμενη ωφέλιμη ζωή των σχετικών περιουσιακών στοιχείων.

2.21 Προβλέψεις

Οι προβλέψεις αναγνωρίζονται όταν:

- Υπάρχει μία παρούσα νομική ή τεκμαιρόμενη δέσμευση ως αποτέλεσμα παρελθοντικών γεγονότων
- Είναι πιθανόν ότι θα απαιτηθεί εκροή πόρων για τον διακανονισμό της δέσμευσης
- Το απαιτούμενο ποσό μπορεί να εκτιμηθεί αξιόπιστα

Όπου υπάρχουν διάφορες παρόμοιες υποχρεώσεις, η πιθανότητα ότι θα απαιτηθεί εκροή κατά την εκκαθάριση προσδιορίζεται με την εξέταση της κατηγορίας υποχρεώσεων συνολικά. Πρόβλεψη αναγνωρίζεται ακόμα κι αν η πιθανότητα εκροής σχετικά με οποιοδήποτε στοιχείο που περιλαμβάνεται στην ίδια κατηγορία υποχρεώσεων μπορεί να είναι μικρή.

Οι προβλέψεις υπολογίζονται στη παρούσα αξία των εξόδων τα οποία, βάση της καλύτερης εκτίμησης της διοίκησης, απαιτούνται για να καλυφθεί η παρούσα υποχρέωση κατά την ημερομηνία ισολογισμού. Το προεξοφλητικό επιτόκιο που χρησιμοποιείται για τον προσδιορισμό της παρούσας αξίας αντικατοπτρίζει τις τρέχουσες εύλογες εκτιμήσεις για την χρονική αξία του χρήματος που αφορούν την συγκεκριμένη υποχρέωση.

(α) Εγγύηση

Ο Όμιλος αναγνωρίζει πρόβλεψη που αντιστοιχεί στην εκτιμώμενη υποχρέωση για την επισκευή ή αντικατάσταση προϊόντων υπό εγγύηση κατά την ημερομηνία του ισολογισμού. Η πρόβλεψη αυτή υπολογίζεται βάση ιστορικών δεδομένων επί των επισκευών και αντικαταστάσεων.

(β) Αναδιάρθρωση

Οι προβλέψεις αναδιάρθρωσης αποτελούνται κυρίως από πρόστιμα που αφορούν στη πρώιμη λήξη μισθωμάτων και αποζημιώσεις του προσωπικού και καταχωρούνται στη περίοδο στην οποία προκύπτουν νομικές ή τεκμαιρόμενες δεσμεύσεις πληρωμών από τον Όμιλο. Οι αποζημιώσεις προσωπικού καταχωρούνται μόνο είτε εφόσον υπάρξει συμφωνία με τους αντιπροσώπους των εργαζομένων η οποία καθορίζει τους όρους της αποχώρησης και τον αριθμό των απολυθέντων, είτε εφόσον οι συγκεκριμένοι εργαζόμενοι έχουν ενημερωθεί για τους συγκεκριμένους όρους αποχώρησης.

2.22 Αναγνώριση εσόδων

Τα έσοδα περιλαμβάνουν την εύλογη αξία των πωλήσεων αγαθών και παροχής υπηρεσιών, καθαρά από Φόρο Προστιθέμενης Αξίας, εκπτώσεις και επιστροφές. Τα ενδοεταιρικά έσοδα του Ομίλου απαλείφονται πλήρως.

Ο Όμιλος αναγνωρίζει το έσοδο όταν το ποσό μπορεί να επιμετρηθεί αξιόπιστα, όταν αναμένονται για τον Όμιλο μελλοντικές ταμιακές εισροές και όταν έχουν επιτευχθεί τα κριτήρια που αναφέρονται παρακάτω για κάθε ξεχωριστή κατηγορία. Το ποσό της πώλησης δεν θεωρείται ότι έχει επιμετρηθεί αξιόπιστα εάν δεν έχουν επιλυθεί οι ενδεχόμενες υποχρεώσεις που σχετίζονται με το έσοδο. Ο Όμιλος βασίζει τις εκτιμήσεις του με βάση ιστορικά στοιχεία, λαμβάνοντας υπόψη την κατηγορία του πελάτη, τον τύπο της συναλλαγής και τους συγκεκριμένους όρους της σύμβασης.

Τα έσοδα χωρίζονται στις παρακάτω κατηγορίες:

(α) Πωλήσεις αγαθών

Οι πωλήσεις αγαθών αναγνωρίζονται όταν ο Όμιλος παραδίδει τα αγαθά στους πελάτες, τα αγαθά γίνονται αποδεκτά από αυτούς και η είσπραξη της απαίτησης είναι εύλογα εξασφαλισμένη.

(β) Παροχή υπηρεσιών

Τα έσοδα από παροχή υπηρεσιών λογίζονται την περίοδο που παρέχονται οι υπηρεσίες, με βάση το στάδιο ολοκλήρωσης της παρεχόμενης υπηρεσίας σε σχέση με το σύνολο των παρεχόμενων υπηρεσιών.

(γ) Έσοδα από τόκους

Τα έσοδα από τόκους αναγνωρίζονται βάσει χρονικής αναλογίας και με την χρήση του πραγματικού επιτόκιου. Όταν υπάρχει απομείωση των απαιτήσεων, η λογιστική αξία αυτών μειώνεται στο ανακτήσιμο ποσό τους το οποίο ισούται με την παρούσα αξία των αναμενόμενων μελλοντικών ταμιακών ροών προεξοφλούμενων με το αρχικό πραγματικό επιτόκιο. Στη συνέχεια λογίζονται τόκοι με το ίδιο επιτόκιο επί της απομειωμένης (νέας λογιστικής) αξίας.

(δ) Έσοδα από δικαιώματα

Τα έσοδα από δικαιώματα λογίζονται στη βάση του δεδουλευμένου, σύμφωνα με την ουσία των σχετικών συμβάσεων.

(ε) Μερίσματα

Τα μερίσματα, λογίζονται ως έσοδα, όταν θεμελιώνεται το δικαίωμα εισπραχής τους.

2.23 Μισθώσεις

Εταιρεία Ομίλου ως μισθωτής

Οι μισθώσεις παγίων όπου ο Όμιλος διατηρεί ουσιαδώς όλους τους κινδύνους και ανταμοιβές της ιδιοκτησίας ταξινομούνται ως χρηματοδοτικές μισθώσεις. Οι χρηματοδοτικές μισθώσεις κεφαλαιοποιούνται με την έναρξη της μίσθωσης στη χαμηλότερη μεταξύ της εύλογης αξίας του παγίου στοιχείου ή της παρούσας αξίας των ελάχιστων μισθωμάτων. Κάθε μίσθωμα επιμερίζεται μεταξύ της υποχρέωσης και των χρηματοοικονομικών εξόδων έτσι ώστε να επιτυγχάνεται ένα σταθερό επιτόκιο στην υπολειπόμενη χρηματοοικονομική υποχρέωση. Οι αντίστοιχες υποχρεώσεις από μισθώματα, καθαρές από χρηματοοικονομικά έξοδα, απεικονίζονται στις υποχρεώσεις. Το μέρος του χρηματοοικονομικού εξόδου που αφορά σε χρηματοδοτικές μισθώσεις αναγνωρίζεται στα αποτελέσματα χρήσης κατά τη διάρκεια της μίσθωσης. Τα πάγια που αποκτήθηκαν με χρηματοδοτική μίσθωση αποσβένονται στη μικρότερη περίοδο μεταξύ της ωφέλιμης ζωής των παγίων στοιχείων και της διάρκειας μίσθωσής τους.

Μισθώσεις όπου ουσιαδώς οι κίνδυνοι και ανταμοιβές της ιδιοκτησίας διατηρούνται από τον εκμισθωτή ταξινομούνται ως λειτουργικές μισθώσεις. Οι πληρωμές που γίνονται για λειτουργικές μισθώσεις (καθαρές από τυχόν κίνητρα που προσφέρθηκαν από τον εκμισθωτή) αναγνωρίζονται στα αποτελέσματα χρήσης αναλογικά κατά τη διάρκεια της μίσθωσης.

2.24 Διανομή μερισμάτων

Η διανομή μερισμάτων στους μετόχους της μητρικής αναγνωρίζεται ως υποχρέωση στις Ενοποιημένες Οικονομικές Καταστάσεις όταν η διανομή εγκρίνεται από την Γενική Συνέλευση των μετόχων.

2.25 Έκτακτα Έσοδα/ Έξοδα

Τα έκτακτα έσοδα/ δαπάνες εμφανίζονται χωριστά στις οικονομικές καταστάσεις όταν κρίνεται απαραίτητο, ώστε να παράσχουν καλύτερη κατανόηση της οικονομικής επίδοσης του Ομίλου. Πρόκειται για σημαντικά έκτακτα έσοδα/έξοδα λόγω της φύσης τους ή του ποσού τους.

3. Νέα πρότυπα, τροποποιήσεις προτύπων και διερμηνείες

Νέα πρότυπα, τροποποιήσεις προτύπων και διερμηνείες: Συγκεκριμένα νέα πρότυπα, τροποποιήσεις προτύπων και διερμηνείες έχουν εκδοθεί, τα οποία είναι υποχρεωτικά για λογιστικές περιόδους που ξεκινούν κατά τη διάρκεια της παρούσας χρήσης ή μεταγενέστερα. Η εκτίμηση του Ομίλου σχετικά με την επίδραση από την εφαρμογή αυτών των νέων προτύπων, τροποποιήσεων και διερμηνειών παρατίθεται παρακάτω.

Πρότυπα και Διερμηνείες υποχρεωτικές για την τρέχουσα οικονομική χρήση

ΔΛΠ 1 (Τροποποίηση) «Παρουσίαση Οικονομικών Καταστάσεων»

Αυτή η τροποποίηση απαιτεί από τις οικονομικές οντότητες να διαχωρίσουν τα στοιχεία που παρουσιάζονται στα λοιπά συνολικά εισοδήματα σε δύο ομάδες, με βάση το αν αυτά στο μέλλον είναι πιθανό να μεταφερθούν στα αποτελέσματα χρήσεως ή όχι.

ΔΛΠ 19 (Τροποποίηση) «Παροχές σε Εργαζομένους»

Αυτή η τροποποίηση επιφέρει σημαντικές αλλαγές στην αναγνώριση και επιμέτρηση του κόστους των προγραμμάτων καθορισμένων παροχών και των παροχών εξόδου από την υπηρεσία (κατάργηση της μεθόδου του περιθωρίου), καθώς και στις γνωστοποιήσεις όλων των παροχών σε εργαζομένους. Οι βασικές αλλαγές αφορούν κυρίως στην αναγνώριση των αναλογιστικών κερδών και ζημιών, στην αναγνώριση του κόστους προϋπηρεσίας/ περικοπών, στην επιμέτρηση του εξόδου συντάξεων, στις απαιτούμενες γνωστοποιήσεις, στο χειρισμό των εξόδων και των φόρων που σχετίζονται με τα προγράμματα καθορισμένων παροχών, καθώς και στη διάκριση μεταξύ βραχυπρόθεσμων και μακροπρόθεσμων παροχών.

ΔΛΠ 12 (Τροποποίηση) «Φόροι εισοδήματος»

Η τροποποίηση του ΔΛΠ 12 παρέχει μια πρακτική μέθοδο για την επιμέτρηση των αναβαλλόμενων φορολογικών υποχρεώσεων και αναβαλλόμενων φορολογικών περιουσιακών στοιχείων όταν επενδυτικά ακίνητα επιμετρώνται με τη μέθοδο εύλογης αξίας σύμφωνα με το ΔΛΠ 40 «Επενδύσεις σε ακίνητα».

ΔΠΧΑ 13 «Επιμέτρηση Εύλογης Αξίας»

Το ΔΠΧΑ 13 παρέχει νέες οδηγίες σχετικά με την επιμέτρηση της εύλογης αξίας και τις απαραίτητες γνωστοποιήσεις. Οι απαιτήσεις του προτύπου δεν διευρύνουν τη χρήση των εύλογων αξιών αλλά παρέχουν διευκρινίσεις για την εφαρμογή τους σε περίπτωση που η χρήση τους επιβάλλεται υποχρεωτικά από άλλα πρότυπα. Το ΔΠΧΑ 13 παρέχει ακριβή ορισμό της εύλογης αξίας, καθώς και οδηγίες αναφορικά με την επιμέτρηση της εύλογης αξίας και τις απαραίτητες γνωστοποιήσεις, ανεξάρτητα από το πρότυπο με βάση το οποίο γίνεται χρήση των εύλογων αξιών. Επιπλέον, οι απαραίτητες γνωστοποιήσεις έχουν διευρυνθεί και καλύπτουν όλα τα περιουσιακά στοιχεία και τις υποχρεώσεις που επιμετρούνται στην εύλογη αξία και όχι μόνο τα χρηματοοικονομικά.

ΔΠΧΑ 7 (Τροποποίηση) «Χρηματοοικονομικά Μέσα: Γνωστοποιήσεις»

Το ΣΔΛΠ δημοσίευσε αυτή την τροποποίηση προκειμένου να συμπεριλάβει επιπλέον πληροφόρηση η οποία θα βοηθήσει τους χρήστες των οικονομικών καταστάσεων μίας οικονομικής οντότητας να αξιολογήσουν την επίδραση ή την πιθανή επίδραση που θα έχουν οι συμφωνίες για διακανονισμό χρηματοοικονομικών περιουσιακών στοιχείων και υποχρεώσεων, συμπεριλαμβανομένου του δικαιώματος για συμψηφισμό που σχετίζεται με αναγνωρισμένα χρηματοοικονομικά περιουσιακά στοιχεία και υποχρεώσεις, στην οικονομική θέση της οικονομικής οντότητας.

Τροποποιήσεις σε πρότυπα που αποτελούν ένα τμήμα του προγράμματος ετήσιων βελτιώσεων για το 2011 του ΣΔΛΠ (Συμβούλιο Διεθνών Λογιστικών Προτύπων)

Οι παρακάτω τροποποιήσεις περιγράφουν τις σημαντικότερες αλλαγές που υπεισέρχονται στα ΔΠΧΑ ως επακόλουθο των αποτελεσμάτων του ετήσιου προγράμματος βελτιώσεων του ΣΔΛΠ που δημοσιεύτηκε τον Μάιο 2012.

ΔΛΠ 1 «Παρουσίαση των οικονομικών καταστάσεων»

Η τροποποίηση παρέχει διευκρινίσεις σχετικά με τις απαραίτητες γνωστοποιήσεις για τη συγκριτική πληροφόρηση όταν μια οικονομική οντότητα συντάσσει έναν επιπλέον ισολογισμό είτε (α) όπως απαιτείται από το ΔΛΠ 8 «Λογιστικές πολιτικές, μεταβολές των λογιστικών εκτιμήσεων και λάθη» είτε (β) εθελοντικά.

ΔΛΠ 16 «Ενσώματα πάγια»

Η τροποποίηση διευκρινίζει πως τα ανταλλακτικά και ο λοιπός εξοπλισμός συντήρησης ταξινομούνται ως ενσώματα πάγια και όχι ως αποθέματα όταν πληρούν τον ορισμό των ενσώματων παγίων, δηλαδή όταν χρησιμοποιούνται για περισσότερες από μία περιόδους.

ΔΛΠ 32 «Χρηματοοικονομικά μέσα: Παρουσίαση»

Η τροποποίηση διευκρινίζει πως ο φόρος εισοδήματος που σχετίζεται με τη διανομή αναγνωρίζεται στα αποτελέσματα και ο φόρος εισοδήματος που σχετίζεται με τα έξοδα συναλλαγών απευθείας στην καθαρή θέση αναγνωρίζεται στην καθαρή θέση, σύμφωνα με το ΔΛΠ 12.

ΔΛΠ 34 «Ενδιάμεση χρηματοοικονομική αναφορά»

Η τροποποίηση διευκρινίζει τις απαραίτητες γνωστοποιήσεις για τα περιουσιακά στοιχεία και υποχρεώσεις των τομέων στην ενδιάμεση χρηματοοικονομική αναφορά, σύμφωνα με το ΔΠΧΑ 8 «Λειτουργικοί τομείς».

Πρότυπα και Διερμηνείες υποχρεωτικές για περιόδους που ξεκινούν την ή μετά από 1 Ιανουαρίου 2014

ΔΠΧΑ 9 «Χρηματοοικονομικά μέσα» (εφαρμόζεται στις ετήσιες λογιστικές περιόδους που ξεκινούν την ή μετά την 1η Ιανουαρίου 2015)

Το ΔΠΧΑ 9 αποτελεί την πρώτη φάση στο έργο του ΣΔΛΠ (Συμβούλιο Διεθνών Λογιστικών Προτύπων) για την αντικατάσταση του ΔΛΠ 39 και αναφέρεται στην ταξινόμηση και επιμέτρηση των χρηματοοικονομικών περιουσιακών στοιχείων και χρηματοοικονομικών υποχρεώσεων. Το ΣΔΛΠ στις επόμενες φάσεις του έργου θα επεκτείνει το ΔΠΧΑ 9 έτσι ώστε να προστεθούν νέες απαιτήσεις για την απομείωση της αξίας. Ο Όμιλος βρίσκεται στη διαδικασία εκτίμησης της επίδρασης του ΔΠΧΑ 9 στις οικονομικές καταστάσεις. Το ΔΠΧΑ 9 δεν μπορεί να εφαρμοστεί νωρίτερα από τον Όμιλο διότι δεν έχει υιοθετηθεί από την Ευρωπαϊκή Ένωση. Μόνο όταν υιοθετηθεί, ο Όμιλος θα αποφασίσει εάν θα εφαρμόσει το ΔΠΧΑ 9 νωρίτερα από την 1 Ιανουαρίου 2015.

ΔΠΧΑ 9 «Χρηματοοικονομικά μέσα: Λογιστική αντιστάθμισης και τροποποιήσεις στο ΔΠΧΑ 9, ΔΠΧΑ 7 και ΔΛΠ 39» (εφαρμόζεται στις ετήσιες λογιστικές περιόδους που ξεκινούν την ή μετά την 1η Ιανουαρίου 2015)

Το ΣΔΛΠ (Συμβούλιο Διεθνών Λογιστικών Προτύπων) εξέδωσε το ΔΠΧΑ 9 Λογιστική Αντιστάθμισης, την τρίτη φάση στο έργο αντικατάστασης του ΔΛΠ 39, το οποίο καθιερώνει μία προσέγγιση της λογιστικής αντιστάθμισης βασισμένη σε αρχές και αντιμετωπίζει ασυνέπειες και αδυναμίες στο τρέχον μοντέλο του ΔΛΠ 39. Η δεύτερη τροποποίηση απαιτεί να αναγνωρίζονται στα λοιπά συνολικά εισοδήματα οι αλλαγές στην εύλογη αξία μίας υποχρέωσης της οντότητας η οποία οφείλεται σε αλλαγές του πιστωτικού κινδύνου της ίδιας της οντότητας και η τρίτη τροποποίηση αφαιρεί την υποχρεωτική ημερομηνία εφαρμογής του ΔΠΧΑ 9. Οι τροποποιήσεις δεν έχουν υιοθετηθεί από την Ευρωπαϊκή Ένωση.

ΔΠΧΑ 7 (Τροποποίηση) «Χρηματοοικονομικά Μέσα: Γνωστοποιήσεις» (εφαρμόζεται στις ετήσιες λογιστικές περιόδους που ξεκινούν την ή μετά την 1η Ιανουαρίου 2015)

Η τροποποίηση απαιτεί επιπλέον γνωστοποιήσεις κατά την μετάβαση από το ΔΛΠ 39 στο ΔΠΧΑ 9. Η τροποποίηση δεν έχει υιοθετηθεί ακόμη από την Ευρωπαϊκή Ένωση.

ΔΛΠ 32 (Τροποποίηση) «Χρηματοοικονομικά Μέσα: Παρουσίαση» (εφαρμόζεται στις ετήσιες λογιστικές περιόδους που ξεκινούν την ή μετά την 1η Ιανουαρίου 2014)

Αυτή η τροποποίηση στις οδηγίες εφαρμογής του ΔΛΠ 32 παρέχει διευκρινήσεις σχετικά με κάποιες απαιτήσεις για τον συμψηφισμό χρηματοοικονομικών περιουσιακών στοιχείων και υποχρεώσεων στην κατάσταση οικονομικής θέσης.

Ομάδα προτύπων σχετικά με ενοποίηση και από κοινού συμφωνίες (εφαρμόζονται στις ετήσιες λογιστικές περιόδους που ξεκινούν την ή μετά την 1η Ιανουαρίου 2014)

Το ΣΔΛΠ δημοσίευσε πέντε νέα πρότυπα σχετικά με ενοποίηση και τις από κοινού συμφωνίες: ΔΠΧΑ 10, ΔΠΧΑ 11, ΔΠΧΑ 12, ΔΛΠ 27 (Τροποποίηση), ΔΛΠ 28 (Τροποποίηση). Αυτά τα πρότυπα εφαρμόζονται στις ετήσιες λογιστικές περιόδους που ξεκινούν την ή μετά την 1^η Ιανουαρίου 2014. Επιτρέπεται η πρόωρη εφαρμογή τους μόνο εάν ταυτόχρονα εφαρμοστούν και τα πέντε αυτά πρότυπα. Ο Όμιλος βρίσκεται στη διαδικασία εκτίμησης της επίδρασης των νέων προτύπων στις ενοποιημένες οικονομικές του καταστάσεις. Οι κυριότεροι όροι των προτύπων είναι οι εξής:

ΔΠΧΑ 10 «Ενοποιημένες Οικονομικές Καταστάσεις»

Το ΔΠΧΑ 10 αντικαθιστά στο σύνολό τους τις οδηγίες αναφορικά με τον έλεγχο και την ενοποίηση, που παρέχονται στο ΔΛΠ 27 και στο SIC 12. Το νέο πρότυπο αλλάζει τον ορισμό του ελέγχου ως καθοριστικού παράγοντα προκειμένου να αποφασιστεί εάν μια οικονομική οντότητα θα πρέπει να ενοποιείται. Το πρότυπο παρέχει εκτεταμένες διευκρινίσεις που υπαγορεύουν τους διαφορετικούς τρόπους κατά τους οποίους μία οικονομική οντότητα (επενδυτής) μπορεί να ελέγχει μία άλλη οικονομική οντότητα (επένδυση). Ο αναθεωρημένος ορισμός του ελέγχου εστιάζει στην ανάγκη να υπάρχει ταυτόχρονα το δικαίωμα (η δυνατότητα να κατευθύνονται οι δραστηριότητες που επηρεάζουν σημαντικά τις αποδόσεις) και οι μεταβλητές αποδόσεις (θετικές, αρνητικές ή και τα δύο) προκειμένου να υπάρχει έλεγχος. Τα νέο πρότυπο παρέχει επίσης διευκρινίσεις αναφορικά με συμμετοχικά δικαιώματα και δικαιώματα άσκησης βέτο (protective rights), καθώς επίσης και αναφορικά με σχέσεις πρακτόρευσης / πρακτορευομένου.

ΔΠΧΑ 11 «Από κοινού Συμφωνίες»

Το ΔΠΧΑ 11 παρέχει μια πιο ρεαλιστική αντιμετώπιση των από κοινού συμφωνιών εστιάζοντας στα δικαιώματα και τις υποχρεώσεις, παρά στη νομική τους μορφή. Οι τύποι των συμφωνιών περιορίζονται σε δύο: από κοινού ελεγχόμενες δραστηριότητες και κοινοπραξίες. Η μέθοδος της αναλογικής ενοποίησης δεν είναι πλέον επιτρεπτή. Οι συμμετέχοντες σε κοινοπραξίες εφαρμόζουν υποχρεωτικά την ενοποίηση με τη μέθοδο της καθαρής θέσης. Οι οικονομικές οντότητες που συμμετέχουν σε από κοινού ελεγχόμενες δραστηριότητες εφαρμόζουν παρόμοιο λογιστικό χειρισμό με αυτόν που εφαρμόζουν επί του παρόντος οι συμμετέχοντες σε από κοινού ελεγχόμενα περιουσιακά στοιχεία ή σε από κοινού ελεγχόμενες δραστηριότητες. Το πρότυπο παρέχει επίσης διευκρινίσεις σχετικά με τους συμμετέχοντες σε από κοινού συμφωνίες, χωρίς να υπάρχει από κοινού έλεγχος.

ΔΠΧΑ 12 «Γνωστοποίηση συμμετοχής σε άλλες οικονομικές οντότητες»

Το ΔΠΧΑ 12 αναφέρεται στις απαιτούμενες γνωστοποιήσεις μιας οικονομικής οντότητας, συμπεριλαμβανομένων σημαντικών κρίσεων και υποθέσεων, οι οποίες επιτρέπουν στους αναγνώστες των οικονομικών καταστάσεων να αξιολογήσουν τη φύση, τους κινδύνους και τις οικονομικές επιπτώσεις που σχετίζονται με τη συμμετοχή της οικονομικής οντότητας σε θυγατρικές, συγγενείς, από κοινού συμφωνίες και μη ενοποιούμενες οικονομικές οντότητες (structured entities). Μία οικονομική οντότητα έχει τη δυνατότητα να προβεί σε κάποιες ή όλες από τις παραπάνω γνωστοποιήσεις χωρίς να είναι υποχρεωμένη να εφαρμόσει το ΔΠΧΑ 12 στο σύνολό του, ή το ΔΠΧΑ 10 ή 11 ή τα τροποποιημένα ΔΛΠ 27 ή 28.

ΔΛΠ 27 (Τροποποίηση) «Ατομικές Οικονομικές Καταστάσεις»

Το Πρότυπο αυτό δημοσιεύθηκε ταυτόχρονα με το ΔΠΧΑ 10 και σε συνδυασμό, τα δύο πρότυπα αντικαθιστούν το ΔΛΠ 27 «Ενοποιημένες και Ατομικές Οικονομικές Καταστάσεις». Το τροποποιημένο ΔΛΠ 27 ορίζει το λογιστικό χειρισμό και τις απαραίτητες γνωστοποιήσεις αναφορικά με τις συμμετοχές σε θυγατρικές, κοινοπραξίες και συγγενείς όταν μία οικονομική οντότητα ετοιμάζει ατομικές οικονομικές καταστάσεις. Παράλληλα, το Συμβούλιο μετέφερε στο ΔΛΠ 27 όρους του ΔΛΠ 28 «Επενδύσεις σε

Συγγενείς επιχειρήσεις» και του ΔΛΠ 31 «Συμμετοχές σε Κοινοπραξίες» που αφορούν τις ατομικές οικονομικές καταστάσεις.

ΔΛΠ 28 (Τροποποίηση) «Επενδύσεις σε Συγγενείς επιχειρήσεις και Κοινοπραξίες»

Το ΔΛΠ 28 «Επενδύσεις σε Συγγενείς επιχειρήσεις και Κοινοπραξίες» αντικαθιστά το ΔΛΠ 28 «Επενδύσεις σε Συγγενείς επιχειρήσεις». Ο σκοπός αυτού του Προτύπου είναι να ορίσει τον λογιστικό χειρισμό αναφορικά με τις επενδύσεις σε συγγενείς επιχειρήσεις και να παραθέσει τις απαιτήσεις για την εφαρμογή της μεθόδου της καθαρής θέσης κατά τη λογιστική των επενδύσεων σε συγγενείς και κοινοπραξίες, όπως προκύπτει από τη δημοσίευση του ΔΠΧΑ 11.

ΔΠΧΑ 10, ΔΠΧΑ 11 και ΔΠΧΑ 12 (Τροποποίηση) «Ενοποιημένες οικονομικές καταστάσεις, από κοινού συμφωνίες και γνωστοποίηση συμμετοχής σε άλλες οικονομικές οντότητες: Οδηγίες μετάβασης» (εφαρμόζεται στις ετήσιες λογιστικές περιόδους που ξεκινούν την ή μετά την 1η Ιανουαρίου 2014)

Η τροποποίηση στις οδηγίες μετάβασης των ΔΠΧΑ 10, 11 και 12 παρέχει διευκρινίσεις σχετικά με τις οδηγίες μετάβασης στο ΔΠΧΑ 10 και περιορίζει τις απαιτήσεις για παροχή συγκριτικής πληροφόρησης στις γνωστοποιήσεις του ΔΠΧΑ 12 μόνο για την περίοδο που προηγείται άμεσα της πρώτης ετήσιας περιόδου κατά την οποία εφαρμόζεται το ΔΠΧΑ 12. Συγκριτική πληροφόρηση για γνωστοποιήσεις σχετικά με συμμετοχές σε μη ενοποιούμενες οικονομικές οντότητες (structured entities) δεν απαιτείται.

ΔΠΧΑ 10, ΔΠΧΑ 12 και ΔΛΠ 27 (Τροποποίηση) «Εταιρείες Επενδύσεων» (εφαρμόζεται στις ετήσιες λογιστικές περιόδους που ξεκινούν την ή μετά την 1η Ιανουαρίου 2014)

Η τροποποίηση του ΔΠΧΑ 10 ορίζει μία εταιρεία επενδύσεων και παρέχει μία εξαίρεση από την ενοποίηση. Πολλά επενδυτικά κεφάλαια και παρόμοιες εταιρείες που πληρούν τον ορισμό των εταιρειών επενδύσεων εξαιρούνται από την ενοποίηση των περισσότερων θυγατρικών τους, οι οποίες λογιστικοποιούνται ως επενδύσεις σε εύλογη αξία μέσω αποτελεσμάτων, παρόλο που ασκείται έλεγχος. Οι τροποποιήσεις στο ΔΠΧΑ 12 εισάγουν τις γνωστοποιήσεις που χρειάζεται να παρέχει μια εταιρεία επενδύσεων.

ΔΛΠ 36 (Τροποποίηση) «Γνωστοποιήσεις ανακτήσιμης αξίας μη χρηματοοικονομικών περιουσιακών στοιχείων» (εφαρμόζεται στις ετήσιες λογιστικές περιόδους που ξεκινούν την ή μετά την 1η Ιανουαρίου 2014)

Αυτή η τροποποίηση απαιτεί: α) την γνωστοποίηση της ανακτήσιμης αξίας ενός περιουσιακού στοιχείου ή μονάδας δημιουργίας ταμειακών ροών (ΜΔΤΡ) όταν έχει αναγνωριστεί ή αναστραφεί μια ζημιά απομείωσης και β) λεπτομερείς γνωστοποιήσεις σχετικά με την επιμέτρηση της εύλογης αξίας μείον έξοδα πώλησης όταν έχει αναγνωριστεί ή αναστραφεί μια ζημιά απομείωσης. Επίσης, αφαιρεί την απαίτηση να γνωστοποιηθεί η ανακτήσιμη αξία όταν μία ΜΔΤΡ περιέχει υπεραξία ή άυλα περιουσιακά στοιχεία με απροσδιόριστη ωφέλιμη ζωή και δεν υπάρχει απομείωση.

ΕΔΔΠΧΑ 21 «Εισφορές» (εφαρμόζεται στις ετήσιες λογιστικές περιόδους που ξεκινούν την ή μετά την 1η Ιανουαρίου 2014)

Αυτή η διερμηνεία ορίζει τον λογιστικό χειρισμό μιας υποχρέωσης πληρωμής εισφοράς που έχει επιβληθεί από τη κυβέρνηση και δεν είναι φόρος εισοδήματος. Η διερμηνεία διευκρινίζει πως το δεσμευτικό γεγονός βάση του οποίου θα έπρεπε να σχηματιστεί η υποχρέωση καταβολής εισφοράς (ένα από τα κριτήρια για την αναγνώριση υποχρέωσης σύμφωνα με το ΔΛΠ 37) είναι η ενέργεια όπως περιγράφεται στη σχετική νομοθεσία η οποία προκαλεί την πληρωμή της εισφοράς. Η διερμηνεία μπορεί να έχει ως αποτέλεσμα την αναγνώριση της υποχρέωσης αργότερα από ότι ισχύει σήμερα, ειδικότερα σε σχέση με εισφορές οι οποίες επιβάλλονται ως αποτέλεσμα συνθηκών που ισχύουν σε μια συγκεκριμένη ημερομηνία. Η διερμηνεία δεν έχει υιοθετηθεί ακόμη από την Ευρωπαϊκή Ένωση.

ΔΛΠ 39 (Τροποποίηση) «Χρηματοοικονομικά μέσα: Αναγνώριση και επιμέτρηση» (εφαρμόζεται στις ετήσιες λογιστικές περιόδους που ξεκινούν την ή μετά την 1η Ιανουαρίου 2014)

Αυτή η τροποποίηση επιτρέπει τη συνέχιση της λογιστικής αντιστάθμισης όταν ένα παράγωγο, το οποίο έχει οριστεί ως μέσο αντιστάθμισης, ανανεώνεται νομικά (novated) προκειμένου να εκκαθαριστεί από έναν κεντρικό αντισυμβαλλόμενο ως αποτέλεσμα νόμων ή κανονισμών, εφόσον πληρούνται συγκεκριμένες συνθήκες.

ΔΛΠ 19 Αναθεωρημένο (Τροποποίηση) «Παροχές σε Εργαζομένους» (εφαρμόζεται στις ετήσιες λογιστικές περιόδους που ξεκινούν την ή μετά την 1η Ιουλίου 2014)

Η περιορισμένη σκοπού τροποποίηση εφαρμόζεται σε εισφορές των εργαζομένων ή τρίτων μερών στα προγράμματα καθορισμένων παροχών και απλοποιούν την λογιστικοποίηση των εισφορών όταν είναι ανεξάρτητες του αριθμού των ετών που παρέχεται η εργασία, για παράδειγμα, εισφορές εργαζομένων που υπολογίζονται βάση ενός σταθερού ποσοστού του μισθού. Η τροποποίηση δεν έχει υιοθετηθεί ακόμη από την Ευρωπαϊκή Ένωση.

Ετήσιες Βελτιώσεις σε ΔΠΧΑ 2012 (εφαρμόζεται στις ετήσιες λογιστικές περιόδους που ξεκινούν την ή μετά την 1η Ιουλίου 2014)

Οι παρακάτω τροποποιήσεις περιγράφουν τις σημαντικότερες αλλαγές που υπεισέρχονται σε επτά ΔΠΧΑ ως επακόλουθο των αποτελεσμάτων του κύκλου 2010-12 του ετήσιου προγράμματος βελτιώσεων του ΣΔΛΠ. Οι τροποποιήσεις αυτές δεν έχουν υιοθετηθεί ακόμη από την Ευρωπαϊκή Ένωση.

ΔΠΧΑ 2 «Παροχές που εξαρτώνται από την αξία των μετοχών»

Η τροποποίηση διευκρινίζει τον ορισμό της 'προϋπόθεσης κατοχύρωσης' και ορίζει διακριτά τον 'όρο απόδοσης' και τον 'όρο υπηρεσίας'.

ΔΠΧΑ 3 «Συνενώσεις επιχειρήσεων»

Η τροποποίηση διευκρινίζει πως η υποχρέωση για ενδεχόμενο τίμημα το οποίο πληροί τον ορισμό του χρηματοοικονομικού στοιχείου ταξινομείται ως χρηματοοικονομική υποχρέωση ή ως στοιχείο της καθαρής θέσης βάση των ορισμών του ΔΛΠ 32 «Χρηματοοικονομικά μέσα: Παρουσίαση». Επίσης διευκρινίζει πως κάθε ενδεχόμενο τίμημα, χρηματοοικονομικό και μη χρηματοοικονομικό, που δεν είναι στοιχείο της καθαρής θέσης επιμετράται στην εύλογη αξία μέσω των αποτελεσμάτων.

ΔΠΧΑ 8 «Λειτουργικοί τομείς»

Η τροποποίηση απαιτεί τη γνωστοποίηση των εκτιμήσεων της διοίκησης όσον αφορά την συνάθροιση των λειτουργικών τομέων.

ΔΠΧΑ 13 «Επιμέτρηση εύλογης αξίας»

Η τροποποίηση διευκρινίζει ότι το πρότυπο δεν αποκλείει τη δυνατότητα της επιμέτρησης βραχυπρόθεσμων απαιτήσεων και υποχρεώσεων στα ποσά των τιμολογίων σε περιπτώσεις όπου η επίπτωση της προεξόφλησης είναι ασήμαντη.

ΔΛΠ 16 «Ενσώματα πάγια» και ΔΛΠ 38 «Άυλα περιουσιακά στοιχεία»

Και τα δύο πρότυπα τροποποιήθηκαν προκειμένου να διευκρινιστεί ο τρόπος με τον οποίο αντιμετωπίζονται η προ αποσβέσεων λογιστική αξία του περιουσιακού στοιχείου και οι συσσωρευμένες αποσβέσεις όταν μια οικονομική οντότητα ακολουθεί τη μέθοδο της αναπροσαρμογής.

ΔΛΠ 24 «Γνωστοποιήσεις συνδεδεμένων μερών»

Το πρότυπο τροποποιήθηκε προκειμένου να συμπεριλάβει ως συνδεδεμένο μέρος μία εταιρεία που παρέχει υπηρεσίες βασικού διοικητικού στελέχους στην οικονομική οντότητα ή στην μητρική εταιρεία της οικονομικής οντότητας.

Ετήσιες Βελτιώσεις σε ΔΠΧΑ 2013 (εφαρμόζεται στις ετήσιες λογιστικές περιόδους που ξεκινούν την ή μετά την 1η Ιουλίου 2014)

Οι παρακάτω τροποποιήσεις περιγράφουν τις σημαντικότερες αλλαγές που υπεισέρχονται σε τέσσερα ΔΠΧΑ ως επακόλουθο των αποτελεσμάτων του κύκλου 2011-13 του ετήσιου προγράμματος βελτιώσεων του ΣΔΛΠ. Οι τροποποιήσεις αυτές δεν έχουν υιοθετηθεί ακόμη από την Ευρωπαϊκή Ένωση.

ΔΠΧΑ 3 «Συνενώσεις επιχειρήσεων»

Η τροποποίηση διευκρινίζει πως το ΔΠΧΑ 3 δεν έχει εφαρμογή στην λογιστικοποίηση του σχηματισμού οποιαδήποτε από κοινού δραστηριότητας βάση του ΔΠΧΑ 11 στις οικονομικές καταστάσεις της ίδιας της από κοινού δραστηριότητας.

ΔΠΧΑ 13 «Επιμέτρηση εύλογης αξίας»

Η τροποποίηση διευκρινίζει πως η εξαίρεση που παρέχει το ΔΠΧΑ 13 για ένα χαρτοφυλάκιο χρηματοοικονομικών απαιτήσεων και υποχρεώσεων ('portfolio exception') έχει εφαρμογή σε όλα τα συμβόλαια (συμπεριλαμβανομένων των μη χρηματοοικονομικών συμβολαίων) εντός του πεδίου εφαρμογής του ΔΛΠ 39/ΔΠΧΑ 9.

ΔΛΠ 40 «Επενδύσεις σε ακίνητα»

Το πρότυπο τροποποιήθηκε προκειμένου να διευκρινιστεί πως το ΔΛΠ 40 και το ΔΠΧΑ 3 δεν είναι αμοιβαίως αποκλειόμενα.

ΔΠΧΑ 1 «Πρώτη εφαρμογή των Διεθνών Προτύπων Χρηματοοικονομικής Αναφοράς»

Η τροποποίηση διευκρινίζει πως μία οντότητα που υιοθετεί για πρώτη φορά τα ΔΠΧΑ δύναται να ακολουθήσει είτε την προγενέστερη είτε τη νέα έκδοχή ενός αναθεωρημένου προτύπου όταν επιτρέπεται η πρόωρη υιοθέτησή του.

4. Διαχείριση χρηματοοικονομικού κινδύνου

4.1 Παράγοντες χρηματοοικονομικού κινδύνου

Ο Όμιλος με την έντονη διεθνή δραστηριότητά του εκτίθεται σε χρηματοοικονομικούς κινδύνους όπως κινδύνους αγοράς (μεταβολές σε συναλλαγματικές ισοτιμίες, τιμές αγοράς), πιστωτικό κίνδυνο και κίνδυνο ταμειακών ροών.

Το γενικό πρόγραμμα διαχείρισης κινδύνων του Ομίλου εστιάζεται στη μη προβλεψιμότητα των χρηματοπιστωτικών αγορών και επιδιώκει να ελαχιστοποιήσει την ενδεχόμενη αρνητική τους επίδραση στη χρηματοοικονομική απόδοση του Ομίλου. Ο Όμιλος χρησιμοποιεί παράγωγα χρηματοοικονομικά προϊόντα όπως συμβάσεις ανταλλαγής επιτοκίου (swaps) με σκοπό να αντισταθμίσει την έκθεσή του σε συγκεκριμένους κινδύνους.

Η διαχείριση κινδύνων διεκπεραιώνεται από το τμήμα διαχείρισης διαθεσίμων, το οποίο εκτιμά και αντισταθμίζει τους χρηματοοικονομικούς κινδύνους σε συνεργασία με τις υπηρεσίες που αντιμετωπίζουν αυτούς τους κινδύνους. Το Διοικητικό Συμβούλιο παρέχει οδηγίες και κατευθύνσεις για την γενική διαχείριση των κινδύνων όπως ο συναλλαγματικός κίνδυνος και ο πιστωτικός κίνδυνος, καθώς και για τη χρήση παράγωγων χρηματοοικονομικών εργαλείων και τη διαχείριση της επιπλέον ρευστότητας.

(α) Κίνδυνος αγοράς

Ο Όμιλος συνολικά δεν έχει σημαντική έκθεση σε κάποιον συγκεκριμένο κλάδο δραστηριότητας, με αποτέλεσμα να μην επηρεάζεται σημαντικά από ενδεχόμενη μείωση στα επίπεδα ζήτησης σε μεμονωμένους κλάδους και αγορές. Οι ανακατατάξεις μεταξύ ανταγωνιστών στις αγορές που δραστηριοποιείται ιστορικά δεν ήταν σημαντικές. Δεν υπάρχουν σημαντικές καινοτόμες τεχνολογίες ή εφαρμογές τις οποίες να μη διαθέτει ο Όμιλος και οι οποίες να απειλούν τα μερίδια αγοράς του. Η παρουσία του σε διαφορετικές γεωγραφικές περιοχές περιορίζει τις επιπτώσεις από ενδεχόμενη μείωση της ζήτησης σε μεμονωμένες αγορές.

Οι κίνδυνοι αγοράς που αντιμετωπίζει ο Όμιλος συνδέονται κυρίως με τις μεταβολές στην παγκόσμια ζήτηση και δραστηριότητα, κυρίως στα βιομηχανικά προϊόντα και κατά δεύτερο λόγο στα καταναλωτικά.

(i) Συναλλαγματικός κίνδυνος

Ο Όμιλος δραστηριοποιείται σε παγκόσμιο επίπεδο και συνεπώς εκτίθεται σε συναλλαγματικό κίνδυνο προερχόμενο κυρίως από Δολάριο ΗΠΑ, Λίρα Αγγλίας, Πολωνικό Zloty, Ρουμάνικο Lei και Καναδέζικο Δολάριο. Αυτός ο κίνδυνος προκύπτει κυρίως από μελλοντικές εμπορικές συναλλαγές, απαιτήσεις και υποχρεώσεις σε ξένο νόμισμα και καθαρές επενδύσεις σε επιχειρήσεις εξωτερικού.

Για τη διαχείριση του συναλλαγματικού κινδύνου σε χώρες όπως, ο Καναδάς ο Όμιλος συνάπτει συμβόλαια μελλοντικής εκπλήρωσης συναλλάγματος με εξωτερικούς αντισυμβαλλόμενους (τραπεζικά ιδρύματα).

Λόγω της κατάστασης αναδιοργάνωσης και αναδιαπραγμάτευσης του χρέους του, ο Όμιλος αδυνατεί να αντισταθμίσει εξολοκλήρου τον συναλλαγματικό κίνδυνο με προθεσμιακά συμβόλαια ανταλλαγής νομισμάτων. Μέρος του κινδύνου αυτού, κυρίως του Δολαρίου ΗΠΑ, καλύπτεται με φυσική αντιστάθμιση (natural hedging) είτε μέσω των πρώτων υλών, όπου οι εξαγωγές που πραγματοποιούνται στο νόμισμα αυτό αντισταθμίζονται από εισαγωγές πρώτων υλών στο ίδιο νόμισμα, είτε με μετατροπή του υφιστάμενου δανεισμού του από ευρώ στο νόμισμα που θέλει να αντισταθμίσει.

Την 31 Δεκεμβρίου 2013, εάν τα ξένα νομίσματα είχαν υποτιμηθεί/ανατιμηθεί κατά 5% έναντι του Ευρώ με όλες τις υπόλοιπες μεταβλητές σταθερές οι ζημιές/κέρδη μετά φόρων για το 2013 θα ήταν € 3.948 χιλ. μικρότερες/μεγαλύτερες (2012: € 3.751 χιλ. μικρότερες/μεγαλύτερες), ως αποτέλεσμα συναλλαγματικών διαφορών από την αποτίμηση σε Ευρώ των απαιτήσεων, αποθεμάτων, ταμειακών διαθεσίμων και υποχρεώσεων εκφρασμένων σε ξένο νόμισμα. Για τα αντίστοιχα στοιχεία Ενεργητικού και Παθητικού τα Ίδια Κεφάλαια θα ήταν € -177 χιλ. (2012: -€ 424 χιλ.) μικρότερα/μεγαλύτερα.

Τυχόν μελλοντικές διακυμάνσεις των συναλλαγματικών ισοτιμιών, τις οποίες ο Όμιλος δεν καταφέρει να διαχειριστεί αποτελεσματικά δύνανται να επηρεάσουν ουσιωδώς δυσμενώς τη χρηματοοικονομική κατάσταση και τα αποτελέσματα του Ομίλου.

(ii) Κίνδυνος ταμειακών ροών και εύλογης αξίας επιτοκίων

Τα δάνεια του Ομίλου είναι κυρίως με βάση σταθερά επιτόκια. Ο δανεισμός σε σταθερά επιτόκια εκθέτει τον Όμιλο σε κίνδυνο ταμειακών ροών εξαιτίας της εύλογης αξίας των επιτοκίων.

Δάνεια, κυρίως υπεραναλήψεις, σε μεταβλητά επιτόκια εκθέτουν τον όμιλο σε κίνδυνο ταμειακών ροών. Ο κίνδυνος αυτός αντισταθμίζεται εν μέρει από καταθέσεις σε μεταβλητά επιτόκια.

(β) Πιστωτικός κίνδυνος

Ο πιστωτικός κίνδυνος διαχειρίζεται σε επίπεδο Ομίλου. Ο πιστωτικός κίνδυνος προκύπτει από τα ταμειακά διαθέσιμα και ισοδύναμα, παράγωγα χρηματοοικονομικά προϊόντα, καταθέσεις σε τραπεζικούς οργανισμούς και από πελάτες συμπεριλαμβανομένων τα υπόλοιπα τους και τις συναλλαγές με αυτούς. Για τράπεζες και τραπεζικούς οργανισμούς επιλέγονται κυρίως τράπεζες με διεθνή παρουσία αλλά και τράπεζες με ευρύ φάσμα παράγωγων χρηματοοικονομικών προϊόντων. Αν οι πελάτες έχουν αντίστοιχη αξιολόγηση από ανεξάρτητο εκτιμητή, γίνεται χρήση των αξιολογήσεων αυτών. Στην περίπτωση που δεν υπάρχει ανεξάρτητη αξιολόγηση γίνεται εσωτερική αξιολόγηση της πιστοληπτικής ικανότητας του πελάτη με βάση την οικονομική κατάσταση του, ιστορικά στοιχεία και λοιπά κριτήρια. Εφαρμόζονται συγκεκριμένα πιστωτικά όρια για κάθε πελάτη με βάση εσωτερικές ή ανεξάρτητες αξιολογήσεις. Η τήρηση των πιστωτικών ορίων παρακολουθείται τακτικά.

Ο Όμιλος δεν εμφανίζει συγκέντρωση του πιστωτικού κινδύνου. Οι πωλήσεις πραγματοποιούνται σε μεγάλο εύρος γεωγραφικών ζωνών και βιομηχανικών κατηγοριών και υπάρχουν πολιτικές που εγγυώνται ότι οι πωλήσεις προϊόντων γίνονται σε πελάτες με κατάλληλο πιστοληπτικό ιστορικό.

Εντούτοις, τυχόν αδυναμία των πιο σημαντικών πελατών του Ομίλου να ανταποκριθούν στις υποχρεώσεις τους, οδηγούν στη διενέργεια προβλέψεων που επιβαρύνουν τα αποτελέσματα, και

επηρεάζουν αρνητικά και τις ταμειακές ροές του Ομίλου, με συνέπεια να επηρεάσουν ουσιαστικά δυσμενώς τη χρηματοοικονομική κατάσταση και τα αποτελέσματα του Ομίλου.

Ανάλυση μη ληξιπρόθεσμων οφειλών ανά κατηγορία πελάτη:

	2013	2012
Αξιολόγηση από Ανεξάρτητο Εκτιμητή		
Ba3	941	733
<u>Χωρίς Αξιολόγηση από Ανεξάρτητο Εκτιμητή</u>		
Ομάδα 1 - Καινούργιοι Πελάτες	1.158	2.818
Ομάδα 2 - Υπάρχοντες Πελάτες χωρίς επισφάλειες στο παρελθόν	34.836	37.235
Ομάδα 3 - Υπάρχοντες Πελάτες με επισφάλειες στο παρελθόν	43	0
Σύνολο	36.978	40.786

(γ) Κίνδυνος ρευστότητας

Για την διαχείριση του κινδύνου ρευστότητας απαιτείται η διακράτηση μετρητών, η ύπαρξη των οποίων εξαρτάται από ανάλογα πιστωτικά όρια τραπεζικών οργανισμών. Η διοίκηση παρακολουθεί τα επίπεδα ρευστότητας (που αποτελούνται από μη χρησιμοποιημένα πιστωτικά όρια τραπεζών και τα ταμιακά διαθέσιμα και ισοδύναμα) με βάση τις αναμενόμενες ταμιακές ροές.

Ο παρακάτω πίνακας εμφανίζει τις τραπεζικές και μη υποχρεώσεις του Ομίλου καθώς και τα παράγωγα σε κατηγορίες ανάλογα με την ωρίμανση τους. Τα ποσά που αναφέρονται στον παρακάτω πίνακα είναι οι μη προεξοφλημένες ταμιακές ροές βάσει των σχετικών συμβάσεων. Οι υποχρεώσεις που θα καταστούν ληξιπρόθεσμες εντός 12 μηνών από την ημερομηνία Ισολογισμού δεν είναι προεξοφλημένες καθώς η επίδραση από μια πιθανή προεξόφληση δεν είναι σημαντική.

Την 31/12/2013	Μικρότερο από 1 έτος	Μεταξύ 1 και 5 ετών	5 έτη και άνω
Δάνεια	248.891	0	0
Υποχρεώσεις χρηματοδοτικής μίσθωσης	130	1.046	0
Παράγωγα χρηματοοικονομικά εργαλεία	5.706	0	0
Προμηθευτές και λοιπές υποχρεώσεις	37.949	0	0

Την 31/12/2012	Μικρότερο από 1 έτος	Μεταξύ 1 και 5 ετών	5 έτη και άνω
Δάνεια	230.883		
Υποχρεώσεις χρηματοδοτικής μίσθωσης	194	1.118	
Παράγωγα χρηματοοικονομικά εργαλεία	4.578		
Προμηθευτές και λοιπές υποχρεώσεις	44.219		

Σημειώνεται ότι οι δοσμένες εγγυήσεις αναφέρονται στη Σημείωση 33.

4.2 Κίνδυνος Διαχείρισης Κεφαλαίου

Ο στόχος του Ομίλου για τη διαχείριση κεφαλαίου είναι η διαφύλαξη της ικανότητας συνέχισης της δραστηριότητας του Ομίλου με απώτερο στόχο τη δημιουργία κερδών για τους μετόχους και τη μείωση του κόστους κεφαλαίου.

Για την επίτευξη των παραπάνω στόχων ο Όμιλος μπορεί να μεταβάλλει το ύψος των μερισμάτων που πληρώνονται στους μετόχους, να προβεί σε μείωση μετοχικού κεφαλαίου, να προχωρήσει στην έκδοση νέων μετοχών ή να πουλήσει περιουσιακά στοιχεία για τη μείωση των δανειακών υποχρεώσεων.

Ο Όμιλος παρακολουθεί το κεφάλαιο με βάση το δείκτη δανειακής επιβάρυνσης. Αυτός ο δείκτης υπολογίζεται ως το ηλίκιο δανειακών υποχρεώσεων προς το άθροισμα δανειακών υποχρεώσεων και ιδίων κεφαλαίων. Στις δανειακές υποχρεώσεις συμπεριλαμβάνονται οι βραχυπρόθεσμες και μακροπρόθεσμες δανειακές υποχρεώσεις μείον τα ταμειακά διαθέσιμα. Κατά την 31/12/2013, ο εν λόγω δείκτης για τον Όμιλο ήταν 151% (2012: 128%).

	2013	2012
Σύνολο Δανείων (Σημείωση 19)	250.009	236.066
Μείον: Ταμιακά διαθέσιμα και ισοδύναμα (Σημείωση 15)	15.869	14.475
Καθαρό Χρέος	234.140	221.591
Ίδια Κεφάλαια	-78.805	-48.852
Σύνολο	155.335	172.739
Δείκτης Δανειακής Επιβάρυνσης	151%	128%

Εν τούτοις τυχόν αντίξοες διεθνείς συνθήκες ή / και διατήρηση της ζημιογόνου λειτουργίας του Ομίλου ενδέχεται να επιδράσουν αρνητικά στο δείκτη δανειακής επιβάρυνσης, με συνέπεια μεσοπρόθεσμα ο κίνδυνος διαχείρισης κεφαλαίου να δύναται να αυξηθεί.

Εάν ο Όμιλος δεν μπορέσει να διαχειριστεί επιτυχώς τα κεφάλαιά του στο μέλλον, δύνανται να επηρεαστούν ουσιωδώς αρνητικά τα αποτελέσματα και η χρηματοοικονομική κατάσταση του Ομίλου.

4.3 Προσδιορισμός των εύλογων αξιών

Η εύλογη αξία των χρηματοοικονομικών στοιχείων που διαπραγματεύονται σε ενεργές αγορές (χρηματιστήρια) (π.χ. παράγωγα, μετοχές, ομόλογα, αμοιβαία κεφάλαια), προσδιορίζεται από τις δημοσιευόμενες τιμές που ισχύουν κατά την ημερομηνία του ισολογισμού. Για τα χρηματοοικονομικά στοιχεία ενεργητικού χρησιμοποιείται η τιμή προσφοράς και για τα χρηματοοικονομικά στοιχεία παθητικού χρησιμοποιείται η τιμή ζήτησης.

Η εύλογη αξία των χρηματοοικονομικών στοιχείων που δεν διαπραγματεύονται σε ενεργές αγορές προσδιορίζεται με την χρήση τεχνικών αποτίμησης και παραδοχών που στηρίζονται σε δεδομένα της αγοράς κατά την ημερομηνία του ισολογισμού.

Η ονομαστική αξία μείον προβλέψεις για επισφάλειες των εμπορικών απαιτήσεων εκτιμάται ότι προσεγγίζει την πραγματική τους αξία. Οι πραγματικές αξίες των χρηματοοικονομικών υποχρεώσεων για σκοπούς εμφάνισής τους στις Οικονομικές Καταστάσεις υπολογίζονται με βάση τη παρούσα αξία των μελλοντικών ταμειακών ροών που προκύπτουν από συγκεκριμένες συμβάσεις χρησιμοποιώντας το τρέχον επιτόκιο το οποίο είναι διαθέσιμο για τον Όμιλο για τη χρήση παρόμοιων χρηματοπιστωτικών μέσων.

Σύμφωνα με το ΔΠΧΑ 13, για την χρήση του 2013, η εταιρεία και ο Όμιλος πρέπει να γνωστοποιήσει τον τρόπο καθορισμού της εύλογης αξίας των χρηματοοικονομικών εργαλείων που παρουσιάζονται στον Ισολογισμό της. Τα μοναδικά χρηματοοικονομικά εργαλεία σε εύλογες αξίες που έχει η εταιρεία είναι τα παράγωγα χρηματοοικονομικά εργαλεία που αναλύονται στη σημείωση 19 των οικονομικών καταστάσεων. Τα χρηματοοικονομικά αυτά εργαλεία επιμετρώνται στο "Επίπεδο 2" της ιεραρχία των εύλογων αξιών όπως περιγράφεται στο ΔΠΧΑ 13. Το "Επίπεδο 2" των εύλογων αξιών αφορά σε εύλογες αξίες που βασίζονται σε δεδομένα που είτε άμεσα είτε έμμεσα είναι διαθέσιμα σε ενεργές αγορές.

Τα διάφορα επίπεδα έχουν ορισθεί ως εξής :

Τα χρηματοοικονομικά στοιχεία που αποτιμώνται σε εύλογη αξία κατά την ημερομηνία ισολογισμού κατατάσσονται στα παρακάτω επίπεδα, ανάλογα με τον τρόπο προσδιορισμού της εύλογης αξίας τους:

- Επίπεδο 1: για στοιχεία που είναι διαπραγματεύσιμα σε ενεργό αγορά και των οποίων η εύλογη αξία προσδιορίζεται από τις τιμές αγοράς (μη προσαρμοσμένες) ομοίων στοιχείων.
- Επίπεδο 2: για στοιχεία των οποίων η εύλογη αξία προσδιορίζεται από παράγοντες που σχετίζονται με δεδομένα της αγοράς, είτε άμεσα (τιμές) είτε έμμεσα (παράγωγα τιμών).
- Επίπεδο 3: για στοιχεία των οποίων η εύλογη αξία δεν προσδιορίζεται με παρατηρήσεις από την αγορά, παρά βασίζεται κυρίως σε εσωτερικές εκτιμήσεις.

Ο παρακάτω πίνακας παρουσιάζει στοιχεία ενεργητικού και παθητικού του ομίλου και της Εταιρείας , που αποτιμώνται στην εύλογη αξία τους στις 31 Δεκεμβρίου 2013:

Υποχρεώσεις	Level 1	Level 2	Level 3
Παράγωγα αντιστάθμισης συναλλαγματικού και κινδύνου μεταβολής επιτοκίων	-	5.706	-
Σύνολο	-	5.706	-

Ο παρακάτω πίνακας παρουσιάζει στοιχεία ενεργητικού και παθητικού του ομίλου και της Εταιρείας, που αποτιμώνται στην εύλογη αξία στις 31 Δεκεμβρίου 2012:

Υποχρεώσεις	Level 1	Level 2	Level 3
Παράγωγα αντιστάθμισης συναλλαγματικού και κινδύνου μεταβολής επιτοκίων	-	4.578	-
Σύνολο	-	4.578	-

Τα χρηματοοικονομικά εργαλεία που είναι στο Επίπεδο 2 περιλαμβάνουν συμβόλαια αντιστάθμισης συναλλαγματικού κινδύνου και κινδύνου μεταβολής επιτοκίων. Η εύλογη αξία αυτών των συμβολαίων επιμετρώνται χρησιμοποιώντας τις συναλλαγματικές ισοτιμίες που διαπραγματεύονται σε μια ενεργή αγορά.

5. Σημαντικές λογιστικές εκτιμήσεις και κρίσεις της διοικήσεως

Οι εκτιμήσεις και οι κρίσεις της διοίκησης επανεξετάζονται διαρκώς και βασίζονται σε ιστορικά δεδομένα και προσδοκίες για μελλοντικά γεγονότα, που κρίνονται εύλογες σύμφωνα με τα ισχύοντα.

5.1 Σημαντικές λογιστικές εκτιμήσεις και παραδοχές

Ο Όμιλος προβαίνει σε εκτιμήσεις και παραδοχές σχετικά με την εξέλιξη των μελλοντικών γεγονότων. Οι εκτιμήσεις και παραδοχές που ενέχουν σημαντικό κίνδυνο να προκαλέσουν ουσιώδεις προσαρμογές στις λογιστικές αξίες των περιουσιακών στοιχείων και των υποχρεώσεων στους επόμενους 12 μήνες έχουν ως εξής:

(α) Φόρος εισοδήματος

Ο Όμιλος υπόκειται σε φορολόγηση σε διάφορες χώρες και απαιτείται κρίση για τον προσδιορισμό της πρόβλεψης για φόρο εισοδήματος. Υπάρχουν πολλές συναλλαγές και υπολογισμοί για τους οποίους ο τελικός προσδιορισμός του φόρου είναι αβέβαιος. Ο Όμιλος αναγνωρίζει υποχρεώσεις από αναμενόμενους φορολογικούς ελέγχους, βάσει εκτιμήσεων για το εάν θα του επιβληθούν επιπλέον φόροι. Εάν το τελικό αποτέλεσμα του ελέγχου είναι διαφορετικό από το αρχικώς αναγνωρισθέν, η διαφορά θα επηρεάσει τον φόρο εισοδήματος και την πρόβλεψη για αναβαλλόμενη φορολογία της περιόδου (Σημ. 25).

(β) Εκτιμώμενη απομείωση της υπεραξίας

Ο έλεγχος απομείωσης της αξίας της υπεραξίας γίνεται σε ετήσια βάση σύμφωνα με τη λογιστική πολιτική που περιγράφεται στην Σημείωση 2.6(α). Οι ανακτήσιμες αξίες των μονάδων δημιουργίας ταμειακών ροών προσδιορίζονται με βάση την αξία χρήσεως αυτών. Οι υπολογισμοί της αξίας χρήσης απαιτούν την χρήση εκτιμήσεων. Σε συνάρτηση με τις πληροφορίες που παρέχονται στη σημείωση 2 σχετικά με την αρχή της συνεχιζόμενης δραστηριότητας με βάση την οποία έχουν συνταχθεί οι οικονομικές καταστάσεις, σημειώνεται ότι ο έλεγχος της απομείωσης της υπεραξίας έχει γίνει με την υπόθεση ότι θα συνεχίσουν οι μονάδες δημιουργίας ταμειακών ροών να λειτουργούν με την αρχή της συνεχιζόμενης δραστηριότητας και θα χρηματοδοτηθούν από τη βέλτιστη αναλογία ιδίων κεφαλαίων και δανεισμού. Επιπρόσθετες πληροφορίες και τα αποτελέσματα ελέγχου απομείωσης παρέχονται στη σημείωση 8.

(γ) Προβλέψεις επισφαλών απαιτήσεων

Οι προβλέψεις για επισφαλείς απαιτήσεις έχουν υπολογιστεί λαμβάνοντας υπόψη το ανοικτό υπόλοιπο των επιμέρους χρεωστών, την ενηλικίωση των απαιτήσεων και τους όρους πιστωτικής πολιτικής. Η ανάλυση της πρόβλεψης επισφαλών απαιτήσεων και οι κατηγορίες ημερών στις οποίες θα καταστούν απαιτητές οι απαιτήσεις από πελάτες παρουσιάζονται στην σημείωση 14.

(δ) Υποχρεώσεις παροχών στο προσωπικό λόγω εξόδου από την υπηρεσία

Η παρούσα αξία των υποχρεώσεων παροχών είναι συνάρτηση πολλών παραγόντων, που καθορίζονται με αναλογιστικές μελέτες χρησιμοποιώντας παραδοχές. Οι παραδοχές που χρησιμοποιούνται για τον καθορισμό της σχετικής υποχρέωσης είναι το προεξοφλητικό επιτόκιο, η αναμενόμενη απόδοση των περιουσιακών στοιχείων του προγράμματος, οι μελλοντικές αυξήσεις μισθών, ο πληθωρισμός και οι μελλοντικές αυξήσεις συντάξεων. Οποιαδήποτε μεταβολή σε αυτές τις παραδοχές έχει αντίκτυπο στην παρούσα αξία των υποχρεώσεων. Ο Όμιλος αναθέτει τις αναλογιστικές μελέτες σε έμπειρους ανεξάρτητους αναλογιστές οι οποίοι καθορίζουν το ύψος των υποχρεώσεων στο τέλος κάθε έτους. Αναλυτικές πληροφορίες σε σχέση με τις υποχρεώσεις παροχών στο προσωπικό λόγω εξόδου από την υπηρεσία, παρέχονται στη σημείωση 20.

5.2 Καθοριστικές κρίσεις της διοίκησης για την εφαρμογή των λογιστικών αρχών

Δεν υπάρχουν πεδία στα οποία χρειάστηκε να χρησιμοποιηθούν σημαντικές εκτιμήσεις της διοίκησης για την εφαρμογή των λογιστικών αρχών.

6. Πληροφόρηση κατά τομέα

Πρωτεύων τύπος πληροφόρησης – επιχειρηματικοί τομείς

Η Διοίκηση έχει καθορίσει τους επιχειρηματικούς τομείς με βάση τα στοιχεία που της παρέχονται για την λήψη επιχειρηματικών αποφάσεων. Τα εκτελεστικά μέλη της Διοίκησης εξετάζουν την επιχείρηση από γεωγραφική σκοπιά με βάση την γεωγραφική περιοχή στην οποία δραστηριοποιούνται οι θυγατρικές εταιρίες.

Ο Όμιλος διαχωρίζεται στους ακόλουθους γεωγραφικούς τομείς με κριτήριο την περιοχή που δραστηριοποιούνται οι θυγατρικές εταιρείες:

- Δυτική Ευρώπη: Γερμανία, Βέλγιο, Γαλλία, Αγγλία, Αυστρία, Ισπανία, Λουξεμβούργο
- Κεντρική Ευρώπη: Πολωνία, Ουγγαρία, Τσεχία, Σλοβακία
- Ελλάδα και Ανατολική Ευρώπη: Ελλάδα, Ρουμανία, Βουλγαρία
- Βόρεια Αμερική
- Ιταλία (περιλαμβάνει και την Combi Packaging Systems)

Σημειώνεται ότι η Διοίκηση άλλαξε τους επιχειρηματικούς τομείς μεταφέροντας τον τομέα Λοιπά στη Δυτική Ευρώπη. Τα ποσά του 2012 έχουν αναθεωρηθεί αντίστοιχα.

Η Διοίκηση αναλύει την απόδοση κάθε επιχειρηματικού τομέα με βάση τα κέρδη προ φόρων, χρηματοδοτικών, επενδυτικών αποτελεσμάτων και συνολικών αποσβέσεων (EBITDA) που υπολογίζονται ως εξής:

EBITDA:

Κέρδη / Ζημιές προ φόρων
(+/-) Έσοδα/Έξοδα Χρηματοοικονομικής και επενδυτικής δραστηριότητας
(+) Αποσβέσεις

Οι λοιπές πληροφορίες που παρέχονται στην διοίκηση καταρτίζονται με τρόπο που συμβαδίζει με τις οικονομικές καταστάσεις.

Τα στοιχεία Ισολογισμού επιμερίζονται στους επιχειρηματικούς τομείς με βάση τις δραστηριότητες των τομέων και τη φυσική τοποθεσία των στοιχείων αυτών.

Α) Τα αποτελέσματα κατά τομέα για τους δώδεκα μήνες έως 31 Δεκεμβρίου 2013 και 31 Δεκεμβρίου 2012 (Αναθεωρημένο) ήταν ως εξής:

	Δυτική Ευρώπη		Κεντρική Ευρώπη		Ελλάδα & Ανατολική Ευρώπη		Βόρεια Αμερική		Ιταλία		Σύνολο	
	1/1/13-31/12/13	1/1/12-31/12/12	1/1/13-31/12/13	1/1/12-31/12/12	1/1/13-31/12/13	1/1/12-31/12/12	1/1/13-31/12/13	1/1/12-31/12/12	1/1/13-31/12/13	1/1/12-31/12/12	1/1/13-31/12/13	1/1/12-31/12/12
Ποσά σε Ευρώ '000												
Συνολικές πωλήσεις	67.571	70.589	47.322	50.721	44.240	48.194	40.950	41.515	60.180	55.670	260.263	266.689
Λειτουργικά κέρδη/(Ζημιές)	-4.062	-2.063	482	2.579	-15.774	-7.844	6.493	5.987	5.054	3.163	-7.807	1.822
Ζημιές από απομείωση υπεραξίας		-16.085										-16.085
Χρηματοοικονομικά (έξοδα)/έσοδα	-979	-638	-289	-65	-17.422	-17.811	-267	357	-427	-513	-19.384	-18.670
Κέρδη προ Φόρων	-5.041	-18.785	193	2.514	-33.196	-25.656	6.226	6.344	4.628	2.650	-27.191	-32.933
Φόρος εισοδήματος και αναβαλλόμενη φορολογία	-180	-235	-64	-369	350	-11.813	-1.278	-2.049	-1.648	-1.052	-2.819	-15.518
Καθαρό κέρδος	-5.221	-19.020	129	2.145	-32.846	-37.469	4.948	4.295	2.980	1.598	-30.010	-48.450
Αποσβέσεις	775	565	1.237	1.198	4.457	4.827	879	859	923	1.296	8.271	8.745
EBITDA	-3.288	-1.497	1.719	3.777	-11.317	-3.018	7.372	6.847	5.977	4.459	464	10.567
Προβλέψεις επισφαλών απαιτήσεων και βραδέως κινούμενων αποθεμάτων	276	-24	-35	-229	1.216	767	265	106	645	626	2.367	1.245

Στα αποτελέσματα του Ομίλου για τους 12 μήνες έως 31 Δεκεμβρίου 2013 δαπάνη απόσβεσης € 7.758 χιλ. έχει χρεωθεί στο κόστος πωληθέντων (€8.246 χιλ στις 31/12/2012), € 262 χιλ. στα έξοδα διάθεσης (€ 362 χιλ. στις 31/12/2012) και € 598 χιλ. στα διοικητικά έξοδα (€ 718 χιλ. στις 31/12/2012). Σημειώνεται ότι οι αποσβέσεις στην κατάσταση αποτελεσμάτων είναι μειωμένες κατά το ποσό απόσβεσης των επιχορηγήσεων € 347 χιλ.

Μεταβιβάσεις και συναλλαγές μεταξύ τομέων πραγματοποιούνται με πραγματικούς εμπορικούς όρους και συνθήκες, σύμφωνα με αυτά που ισχύουν για συναλλαγές με τρίτους.

Β) Τα περιουσιακά στοιχεία και οι υποχρεώσεις των τομέων κατά την 31 Δεκεμβρίου 2013 και 31 Δεκεμβρίου 2012 (Αναθεωρημένο) έχουν ως εξής:

	Δυτική Ευρώπη		Κεντρική Ευρώπη		Ελλάδα & Ανατολική Ευρώπη		Βόρεια Αμερική		Ιταλία		Σύνολο	
	31/12/13	31/12/12	31/12/13	31/12/12	31/12/13	31/12/12	31/12/13	31/12/12	31/12/13	31/12/12	31/12/13	31/12/12
<i>Ποσά σε Ευρώ '000</i>												
Ενεργητικό												
Αγορές παγίων (Ενσώματα & Άυλα)	29.259	30.193	34.097	37.711	76.793	90.347	36.967	39.361	71.996	72.924	249.112	270.535
	357	120	365	711	982	810	116	261	846	553	2.665	2.455
Υποχρεώσεις	17.025	16.437	7.182	10.259	268.336	256.311	6.329	7.256	29.046	29.124	327.917	319.388

Τα περιουσιακά στοιχεία των τομέων περιλαμβάνουν κυρίως ενσώματα πάγια, άυλα περιουσιακά στοιχεία, αποθέματα, απαιτήσεις και διαθέσιμα.

Οι υποχρεώσεις των τομέων περιλαμβάνουν τις λειτουργικές υποχρεώσεις.

7. Ενσώματα πάγια περιουσιακά στοιχεία

Ο ΟΜΙΛΟΣ

Ποσά σε Ευρώ '000

	Οικόπεδα	Κτίρια	Μηχανολογικός Εξοπλισμός	Μεταφορικά Μέσα	Έπιπλα & Εξαρτήματα	Ακίνητοποιήσεις υπό Εκτέλεση	Σύνολο
Κόστος							
Υπόλοιπο 1 Ιανουαρίου 2012	7.282	52.543	140.707	2.257	14.211	5.665	222.665
Συναλλαγματικές Διαφορές	-19	398	1.109	26	26	5	1.545
Προσθήκες		132	440	88	317	1.226	2.203
Πωλήσεις / Διαγραφές		-304	-1.509	-248	-1.255	-327	-3.642
Απομείωση			-246			-47	-293
Ανακατανομές		374	-590		-28	-3.391	-3.635
Υπόλοιπο 31 Δεκεμβρίου 2012	7.263	53.143	139.911	2.123	13.272	3.130	218.842
Συσσωρευμένες Αποσβέσεις							
Υπόλοιπο 1 Ιανουαρίου 2012		-21.068	-93.764	-2.015	-13.163		-130.010
Συναλλαγματικές Διαφορές		-99	-650	-22	-26		-798
Αποσβέσεις Περιόδου		-1.211	-6.755	-78	-410		-8.455
Πωλήσεις / Διαγραφές		292	1.365	241	1.253		3.151
Απομείωση			79	-1	-4		74
Ανακατανομές		2	3.054		22		3.078
Υπόλοιπο 31 Δεκεμβρίου 2012		-22.085	-96.672	-1.874	-12.329		-132.960
Αναπόσβεστη Αξία στις 31 Δεκεμβρίου 2012	7.263	31.058	43.239	249	943	3.130	85.882
Κόστος							
Υπόλοιπο 1 Ιανουαρίου 2013	7.263	53.143	139.911	2.123	13.272	3.130	218.842
Συναλλαγματικές Διαφορές	-38	-734	-753	-24	-153	-22	-1.724
Προσθήκες		55	894	0	285	920	2.155
Πωλήσεις / Διαγραφές		0	-679	-154	-343	-19	-1.195
Απομείωση	-61	-1.215	-3.684		0		-4.960
Ανακατανομές		39	4.082	-23	97	-3.095	1.100
Υπόλοιπο 31 Δεκεμβρίου 2013	7.164	51.288	139.772	1.922	13.158	914	214.219
Συσσωρευμένες Αποσβέσεις							
Υπόλοιπο 1 Ιανουαρίου 2013		-22.085	-96.672	-1.874	-12.329		-132.960
Συναλλαγματικές Διαφορές		426	388	19	133		966
Αποσβέσεις Περιόδου		-1.041	-6.490	-78	-367		-7.976
Πωλήσεις / Διαγραφές		0	587	177	349		1.113
Απομείωση		-421	-1		0		-422
Ανακατανομές		17	-11		1		8
Υπόλοιπο 31 Δεκεμβρίου 2013		-23.104	-102.199	-1.756	-12.213		-139.273
Αναπόσβεστη Αξία στις 31 Δεκεμβρίου 2013	7.164	28.184	37.573	166	945	914	74.946

Οι ανακατανομές αφορούν μεταφορά ανταλλακτικών από απόθεμα € 200 χιλ. και € 900 χιλ. από Διαθέσιμα προς πώληση πάγια σε ιδιοχρησιμοποιούμενα.

Η ΕΤΑΙΡΕΙΑ

Ποσά σε Ευρώ '000

	Οικόπεδα	Κτίρια	Μηχανολογικός Εξοπλισμός	Μεταφορικά Μέσα	Έπιπλα & Εξαρτήματα	Ακίνητοποιήσεις υπό Εκτέλεση	Σύνολο
Κόστος							
Υπόλοιπο 1 Ιανουαρίου 2012	4.936	27.801	82.030	670	5.589	5.500	126.525
Προσθήκες		94	25		111	576	807
Πωλήσεις / Διαγραφές		-262	-3.288		-919	-327	-4.795
Απομείωση							
Ανακατανομές			3.969			-3.969	
Υπόλοιπο 31 Δεκεμβρίου 2012	4.936	27.633	82.736	670	4.781	1.780	122.536
Συσσωρευμένες Αποσβέσεις							
Υπόλοιπο 1 Ιανουαρίου 2012		-13.386	-54.731	-562	-5.133		-73.812
Αποσβέσεις Περιόδου		-286	-4.376	-23	-185		-4.869
Πωλήσεις / Διαγραφές		261	1.939		919		3.118
Απομείωση							
Ανακατανομές							
Υπόλοιπο 31 Δεκεμβρίου 2012		-13.411	-57.168	-585	-4.399		-75.563
Αναπόσβεστη Αξία στις 31 Δεκεμβρίου 2012	4.936	14.222	25.568	86	382	1.780	46.973

Κόστος							
Υπόλοιπο 1 Ιανουαρίου 2013	4.936	27.633	82.736	670	4.781	1.780	122.536
Προσθήκες		11	246	0	58	661	976
Πωλήσεις / Διαγραφές		0	-44	-28	0	-19	-92
Επανεκτίμηση							
Προσθήκη λόγω Απορρόφησης Θυγατρικής	549	5.610	4.330	122	206	16	10.833
Απομείωση	-61	-1.215	-2.000				-3.276
Ανακατανομές			1.730		89	-1.615	204
Υπόλοιπο 31 Δεκεμβρίου 2013	5.424	32.039	86.997	765	5.134	823	131.181
Συσσωρευμένες Αποσβέσεις							
Υπόλοιπο 1 Ιανουαρίου 2013		-13.411	-57.168	-585	-4.399		-75.563
Αποσβέσεις Περιόδου		-346	-4.193	-23	-170		-4.732
Πωλήσεις / Διαγραφές		0	39	28	0		67
Προσθήκη λόγω Απορρόφησης Θυγατρικής		-1.420	-3.091	-123	-205		-4.838
Απομείωση		0			0		0
Ανακατανομές							
Υπόλοιπο 31 Δεκεμβρίου 2013		-15.177	-64.413	-702	-4.774		-85.067
Αναπόσβεστη Αξία στις 31 Δεκεμβρίου 2013	5.424	16.861	22.584	63	360	823	46.115

Στα αποτελέσματα της Εταιρείας για τους 12 μήνες έως 31 Δεκεμβρίου 2013 δαπάνη απόσβεσης € 4.456 χιλ. έχει χρεωθεί στο κόστος πωληθέντων (€ 4.805 χιλ στις 31/12/2012) , € 27 χιλ. στα έξοδα διάθεσης (€ 19 χιλ. στις 31/12/2012) και € 289 χιλ. στα διοικητικά έξοδα (€ 107 χιλ. στις 31/12/2012).

Σημειώνεται ότι οι αποσβέσεις στην κατάσταση αποτελεσμάτων είναι μειωμένες κατά το ποσό απόσβεσης των επιχορηγήσεων € 347 χιλ.

Στον ανωτέρω πίνακα στις κατηγορίες κτίρια και μηχανήματα περιλαμβάνονται πάγια του Ομίλου βάσει χρηματοδοτικής μίσθωσης ως ακολούθως:

<i>Ποσά σε Ευρώ '000</i>	Ο ΟΜΙΛΟΣ	
	2013	2012
Κόστος 1/1	18.556	18.274
Προσθήκες	-46	587
Πωλήσεις - Διαγραφές	0	-305
Κόστος 31/12	18.510	18.556
Συσσωρευμένες αποσβέσεις 1/1	10.790	9.985
Προσθήκες	712	1.102
Πωλήσεις - Διαγραφές	0	-297
Συσσωρευμένες αποσβέσεις 31/12	11.502	10.790
Αναπόσβεστη αξία 31/12	7.008	7.766

8. Άυλα Περιουσιακά Στοιχεία

Ο ΟΜΙΛΟΣ

Ποσά σε Ευρώ '000	Υπεραξία	Έξοδα Ανάπτυξης	Λοιπά	Σύνολο
Κόστος				
Υπόλοιπο 1 Ιανουαρίου 2012	64.928	8.267	18.080	91.275
Συναλλαγματικές Διαφορές	443	3	145	591
Προσθήκες		73	259	332
Πωλήσεις / Διαγραφές		-7	-38	-45
Απομείωση	-16.085		-53	-16.138
Ανακατανομές		335	-356	-20
Υπόλοιπο 31 Δεκεμβρίου 2012	49.287	8.671	18.038	75.996
Συσσωρευμένες Αποσβέσεις				
Υπόλοιπο 1 Ιανουαρίου 2012		-7.470	-16.604	-24.074
Συναλλαγματικές Διαφορές		-2	-118	-120
Αποσβέσεις Περιόδου		-500	-375	-875
Πωλήσεις / Διαγραφές		7	33	40
Απομείωση			54	54
Ανακατανομές				
Υπόλοιπο 31 Δεκεμβρίου 2012		-7.965	-17.010	-24.975
Αναπόσβεστη Αξία στις 31 Δεκεμβρίου 2012	49.287	706	1.028	51.021
<i>Ποσά σε Ευρώ '000</i>	Υπεραξία	Έξοδα Ανάπτυξης	Λοιπά	Σύνολο
Κόστος				
Υπόλοιπο 1 Ιανουαρίου 2013	49.287	8.671	18.038	75.996
Συναλλαγματικές Διαφορές	-95	-44	-403	-541
Προσθήκες		67	443	511
Πωλήσεις / Διαγραφές		0	-14	-14
Απομείωση	0		8	8
Ανακατανομές		1	-1	0
Υπόλοιπο 31 Δεκεμβρίου 2013	49.192	8.695	18.072	75.959
Συσσωρευμένες Αποσβέσεις				
Υπόλοιπο 1 Ιανουαρίου 2013		-7.965	-17.010	-24.975
Συναλλαγματικές Διαφορές		38	400	438
Αποσβέσεις Περιόδου		-395	-245	-640
Πωλήσεις / Διαγραφές			15	15
Απομείωση			-193	-193
Ανακατανομές			0	0
Υπόλοιπο 31 Δεκεμβρίου 2013		-8.323	-17.033	-25.355
Αναπόσβεστη Αξία στις 31 Δεκεμβρίου 2013	49.192	373	1.039	50.604

Η ΕΤΑΙΡΕΙΑ

Ποσά σε Ευρώ '000

Κόστος

Υπόλοιπο 1 Ιανουαρίου 2012

Προσθήκες

Πωλήσεις / Διαγραφές

Απομείωση

Ανακατανομές

Υπόλοιπο 31 Δεκεμβρίου 2012

Έξοδα Ανάπτυξης	Λοιπά	Σύνολο
326	4.946	5.272
326	4.946	5.272

Συσσωρευμένες Αποσβέσεις

Υπόλοιπο 1 Ιανουαρίου 2012

Αποσβέσεις Περιόδου

Πωλήσεις / Διαγραφές

Ανακατανομές

Υπόλοιπο 31 Δεκεμβρίου 2012

-166	-4.924	-5.090
-40	-22	-63
-206	-4.946	-5.153
120	0	119

Αναπόσβεστη Αξία στις 31 Δεκεμβρίου 2012

Ποσά σε Ευρώ '000

Κόστος

Υπόλοιπο 1 Ιανουαρίου 2013

Προσθήκες

Πωλήσεις / Διαγραφές

Απομείωση

Ανακατανομές

Υπόλοιπο 31 Δεκεμβρίου 2013

Έξοδα Ανάπτυξης	Λοιπά	Σύνολο
326	4.946	5.272
-326	326	0
	5.272	5.272
-206	-4.946	-5.153
	-40	-40
206	-206	0
	-5.192	-5.192
	80	80

Συσσωρευμένες Αποσβέσεις

Υπόλοιπο 1 Ιανουαρίου 2013

Αποσβέσεις Περιόδου

Πωλήσεις / Διαγραφές

Ανακατανομές

Υπόλοιπο 31 Δεκεμβρίου 2013

Αναπόσβεστη Αξία στις 31 Δεκεμβρίου 2013

Στα αποτελέσματα του Εταιρείας αποσβέσεις € 40 χιλ. περιλαμβάνονται στα έξοδα διοίκησης (€ 63 χιλ. στις 31/12/2012).

Έλεγχος απομείωσης της αξίας της υπεραξίας

Από την 1/1/2008 και μετά έχει μεταβληθεί η οργανωτική δομή του Ομίλου και λειτουργεί με βάση γεωγραφικές περιοχές στις οποίες ανήκουν οι θυγατρικές εταιρείες. Η υπεραξία έχει επιμεριστεί σε μονάδες δημιουργίας ταμιακών ροών με βάση τις γεωγραφικές περιοχές στις οποίες προέκυψε η υπεραξία. Αυτή η μεταβολή στον επιμερισμό βασίζεται στην υπάρχουσα οργανωτική δομή η οποία ισχύει για την παραγωγική δραστηριότητα, την παρακολούθηση των πωλήσεων και εισπράξεων και την καθημερινή διοίκηση και η οποία πραγματοποιείται σε γεωγραφικό επίπεδο.

Η κατανομή της υπεραξίας έχει ως εξής:

Ποσά σε Ευρώ '000		Υπεραξία			
		31/12/2013			
	Υπόλοιπο έναρξης	Απομείωση	Λοιπές μεταβολές	Καθαρή αξία	
Ιταλία	29.290			29.290	
Δυτική Ευρώπη					
Κεντρική Ευρώπη	6.739		-95	6.644	
Βόρεια Αμερική	13.257			13.257	
Σύνολο	49.287		-95	49.192	

Ποσά σε Ευρώ '000		Υπεραξία			
		31/12/2012			
	Υπόλοιπο έναρξης	Απομείωση	Λοιπές μεταβολές	Καθαρή αξία	
Ιταλία	38.843	-9.553		29.290	
Δυτική Ευρώπη	6.532	-6.532		0	
Κεντρική Ευρώπη	6.295		443	6.739	
Βόρεια Αμερική	13.257			13.257	
Σύνολο	64.928	-16.085	443	49.287	

Ο υπολογισμός της παρούσας αξίας της υπεραξίας έχει πραγματοποιηθεί με βάση προβλέψεις μελλοντικών ταμιακών ροών για την περίοδο 2014-2018. Οι προβλέψεις ταμιακών ροών του 2014 έχουν βασιστεί στα επιχειρηματικά σχέδια για την περίοδο που λήγει 31/12/2014 τα οποία καταρτίστηκαν από τους κατά τόπους περιφερειακούς γενικούς διευθυντές και τα οποία έχουν εγκριθεί από τη Διοίκηση του Ομίλου. Αυτά τα επιχειρηματικά σχέδια έχουν καταρτιστεί με βάση τα αποτελέσματα του 2013 κάθε μονάδας δημιουργίας ταμιακών ροών. Οι προβλέψεις αυτές έχουν γίνει λαμβάνοντας υπόψη το όφελος που θα προκύψει από τα σχέδια αναδιοργάνωσης που συντελέστηκαν μέσα στο 2010, 2011, 2012, 2013 και συνεχίζουν το 2014.

Ο έλεγχος απομείωσης της υπεραξίας πραγματοποιήθηκε με βάση τις εξής παραδοχές:

- Κάθε μονάδα δημιουργίας ταμιακών ροών έχει ελεγχθεί με την παραδοχή ότι θα ισχύει η αρχή της συνεχιζόμενης δραστηριότητας στη συγκεκριμένη μονάδα
- Κάθε μονάδα δημιουργίας ταμιακών ροών θα δρα ανεξάρτητα από τις υπόλοιπες μονάδες.
- Οι συναλλαγές που θα πραγματοποιηθούν μεταξύ μονάδων δημιουργίας ταμιακών ροών θα είναι στη βάση της δίκαιης τιμής (arms length) (τιμές και όροι πληρωμής που ισχύουν και για τρίτους)
- Η μονάδα δημιουργίας ταμιακών ροών θα χρηματοδοτηθεί από το βέλτιστο συνδυασμό δανεισμού και ιδίων κεφαλαίων σε σχέση με τις μελλοντικές δραστηριότητες της κάθε μονάδας. Η παραδοχή για το βέλτιστο συνδυασμό δανεισμού και ιδίων κεφαλαίων είναι 38:62

Οι παραδοχές της διοίκησης σε σχέση με την αρχή της συνεχιζόμενης δραστηριότητας έχουν αναλυθεί στην σημείωση 2.

Οι σημαντικότερες υποθέσεις που έχουν χρησιμοποιηθεί στα επιχειρηματικά σχέδια του 2014 (σε σχέση με τα πραγματικά του 2013) είναι:

	Ιταλία	Δυτική Ευρώπη	Κεντρική Ευρώπη	Ανατολική Ευρώπη	Βόρεια Αμερική
Ρυθμός αύξησης πωλήσεων	9%	4%	2%	3%	7%
Μικτό περιθώριο	23%	17%	11%	10%	28%
Μικτό περιθώριο κέρδους 2013	22%	16%	11%	10%	28%
EBITDA/ Πωλήσεις	12%	-3%	5%	-1%	18%
EBITDA/ Πωλήσεις 2013	9%	-2%	3%	-14%	18%

Για την περίοδο 2014 - 2018 οι κύριες παραδοχές είναι:

	Ιταλία	Δυτική Ευρώπη	Κεντρική Ευρώπη	Ανατολική Ευρώπη	Βόρεια Αμερική
Αύξηση πωλήσεων	2-9%	4- 5%	5-8%	(-1%)-2%	18%
Μικτό περιθώριο	23%	17-18%	11-13%	10-12%	28%
EBITDA/ Πωλήσεις	11-12%	(-3%)-0%	5%-8%	(-1%) -2%	18%
Μεταβολή στο διηλεκές	1,5%	1,5%	1,5%	1,5%	1,5%
Προεξοφλητικό επιτόκιο 2013	8%	7%	8%	10%	7%
Προεξοφλητικό επιτόκιο 2012	10%	8%	10%	12%	8%

Με την ολοκλήρωση των ελέγχων απομείωσης, η διοίκηση δεν προχώρησε σε απομείωση της υπεραξίας.

Με την παραδοχή ότι η αρχή της συνεχιζόμενης δραστηριότητας που έχει χρησιμοποιηθεί για την σύνταξη των οικονομικών καταστάσεων (όπως εξηγείται στη σημείωση 2) ισχύει, επισημαίνονται τα κατωτέρω:

- Εάν κατά την 31/12/2013 η εκτίμηση της μελλοντικής αύξησης πωλήσεων ήταν κατά 5% χαμηλότερη, ο Όμιλος δεν θα έπρεπε να μειώσει επιπλέον την λογιστική αξία της υπεραξίας.
- Εάν κατά την 31/12/2013 η εκτίμηση του μικτού περιθωρίου ήταν κατά 5% χαμηλότερη, ο Όμιλος δεν θα έπρεπε να μειώσει επιπλέον την λογιστική αξία της υπεραξίας.
- Εάν κατά την 31/12/2013 το εκτιμώμενο προεξοφλητικό επιτόκιο ήταν κατά 5% υψηλότερο ο Όμιλος δεν θα έπρεπε να μειώσει επιπλέον την λογιστική αξία της υπεραξίας.

Στην περίπτωση που οι οικονομικές καταστάσεις του Ομίλου συνταχθούν με την αρχή της μη συνεχιζόμενης δραστηριότητας (break up basis), αντί για την αρχή της συνεχιζόμενης δραστηριότητας, η συνολική υπεραξία κατά την 31 Δεκεμβρίου 2013 ποσού € 49,3 εκατ. θα έπρεπε πιθανόν να διαγραφεί.

9. Αναβαλλόμενη φορολογία

Οι αναβαλλόμενες φορολογικές απαιτήσεις και υποχρεώσεις κατά την διάρκεια της περιόδου είναι οι παρακάτω:
Ο ΟΜΙΛΟΣ

Αναβαλλόμενες φορολογικές υποχρεώσεις

Ποσά σε Ευρώ '000

	Επιταχυνόμενες φορολογικές αποσβέσεις	Κέρδη		Σύνολο
		εύλογης αξίας	Λοιπά	
Υπόλοιπο 1 Ιανουαρίου 2012	5.112	255	4.971	10.338
Επαναταξινομήσεις				0
Χρέωση/ (πίστωση) στην κατάσταση αποτελεσμάτων	-326	54	147	-125
Χρέωση/ (πίστωση) στα ίδια κεφάλαια				0
Συναλλαγματικές διαφορές	73		2	75
Υπόλοιπο 31 Δεκεμβρίου 2012	4.859	309	5.120	10.288
Ανακτήσιμες μετά από 12 μήνες	6.456			
Ανακτήσιμες εντός 12 μηνών	3.832			
Υπόλοιπο 1 Ιανουαρίου 2013	4.859	309	5.120	10.288
Επαναταξινομήσεις	0	0	1	1
Χρέωση/ (πίστωση) στην κατάσταση αποτελεσμάτων	341	-68	-153	120
Χρέωση/ (πίστωση) στα ίδια κεφάλαια	0	-214	0	-214
Συναλλαγματικές διαφορές	-12	0	0	-12
Υπόλοιπο 31 Δεκεμβρίου 2013	5.188	27	4.968	10.183
Πληρωτέες μετά από 12 μήνες	6.805			
Πληρωτέες εντός 12 μηνών	3.378			

Αναβαλλόμενες φορολογικές απαιτήσεις

Ποσά σε Ευρώ '000

	Προβλέψεις	Ζημιές απομείωσης	Φορολογικές ζημιές		Σύνολο
			Λοιπά		
Υπόλοιπο 1 Ιανουαρίου 2012	4.280	463	11.478	2.568	18.789
Επίδραση ΔΛΠ 19	420				420
Αναθεωρημένο Υπόλοιπο 01/01/2012	4.700	463	11.478	2.568	19.209
Επαναταξινομήσεις	130			-130	0
Χρέωση/ (πίστωση) στην κατάσταση αποτελεσμάτων	-1.514	-165	-9.280	-1.370	-12.330
Χρέωση/ (πίστωση) στα ίδια κεφάλαια					0
Συναλλαγματικές διαφορές	17	2	93	7	119
Επίδραση ΔΛΠ 19	87				87
Αναθεωρημένο Υπόλοιπο 31 Δεκεμβρίου 2012	3.419	300	2.291	1.074	7.084
Ανακτήσιμες μετά από 12 μήνες	6.489				
Ανακτήσιμες εντός 12 μηνών	595				
Αναθεωρημένο Υπόλοιπο 01/01/2013	3.419	300	2.291	1.074	7.084
Επαναταξινομήσεις	2	0	0	1	2
Χρέωση/ (πίστωση) στην κατάσταση αποτελεσμάτων	872	244	-1.166	368	318
Χρέωση/ (πίστωση) στα ίδια κεφάλαια					0
Συναλλαγματικές διαφορές	-282	0	-12	-45	-338
Υπόλοιπο 31 Δεκεμβρίου 2013	4.012	544	1.113	1.398	7.067

Ανακτήσιμες μετά από 12 μήνες	5.790
Ανακτήσιμες εντός 12 μηνών	1.277

Η ΕΤΑΙΡΕΙΑ

Αναβαλλόμενες φορολογικές υποχρεώσεις

Ποσά σε Ευρώ '000

	Επιταχυνόμενες φορολογικές αποσβέσεις	Κέρδη		Σύνολο
		εύλογης αξίας	Λοιπά	
Υπόλοιπο 1 Ιανουαρίου 2012	3.459	0	1.540	4.999
Χρέωση/ (πίστωση) στην κατάσταση αποτελεσμάτων	-224		18	-206
Χρέωση στα ίδια κεφάλαια				0
Συναλλαγματικές διαφορές				0
Υπόλοιπο 31 Δεκεμβρίου 2012	3.235	0	1.558	4.793

Πληρωτέες μετά από 12 μήνες	4.793
Πληρωτέες εντός 12 μηνών	0

Υπόλοιπο 1 Ιανουαρίου 2013	3.235	0	1.558	4.793
Προσθήκη λόγω Απορρόφησης θυγατρικής	533	0	102	635
Χρέωση/ (πίστωση) στην κατάσταση αποτελεσμάτων	435	0	0	435
Χρέωση στα ίδια κεφάλαια	0	0	0	0
Συναλλαγματικές διαφορές	0	0	0	0
Υπόλοιπο 31 Δεκεμβρίου 2013	4.203	0	1.660	5.863
Πληρωτέες μετά από 12 μήνες	5.863			
Πληρωτέες εντός 12 μηνών	0			

Αναβαλλόμενες φορολογικές απαιτήσεις

Ποσά σε Ευρώ '000

	Προβλέψεις	Ζημιές απομείωσης	Φορολογικές ζημιές		Σύνολο
			Λοιπά		
Υπόλοιπο 1 Ιανουαρίου 2012	3.246	181	9.522	699	13.648
Επίδραση ΔΛΠ 19	341				341
Αναθεωρημένο Υπόλοιπο 01/01/2012	3.587	181	9.522	699	13.989
Επαναξιολόγηση					0
Χρέωση/ (πίστωση) στην κατάσταση αποτελεσμάτων	-1.485	-45	-9.522	-573	-11.625
Συναλλαγματικές διαφορές					0
Επίδραση ΔΛΠ 19	-93				-93
Αναθεωρημένο Υπόλοιπο 31 Δεκεμβρίου 2012	2.009	136	0	126	2.271

Ανακτήσιμες μετά από 12 μήνες	2.271
Ανακτήσιμες εντός 12 μηνών	0

Υπόλοιπο 1 Ιανουαρίου 2013	2.009	136	0	126	2.271
Προσθήκη λόγω Απορρόφησης θυγατρικής	213	141	0	0	354
Χρέωση/ (πίστωση) στην κατάσταση αποτελεσμάτων	611	53	0	167	831
Συναλλαγματικές διαφορές	0	0	0	0	0
Υπόλοιπο 31 Δεκεμβρίου 2013	2.834	330	0	293	3.457

Ανακτήσιμες μετά από 12 μήνες
Ανακτήσιμες εντός 12 μηνών

3.457
0

Η μεταβολή του φορολογικού συντελεστή από 20% σε 26% έχει αυξήσει την καθαρή αναβαλλόμενη φορολογική υποχρέωση κατά € 172χιλ.

Η Εταιρεία δεν σχηματίζει αναβαλλόμενη φορολογική απαίτηση επί των συσσωρευμένων φορολογικών ζημιών.

10. Επενδύσεις σε θυγατρικές και κοινοπραξίες

Μέθοδος πλήρους ενοποίησης	% Συμμετοχής	
	Άμεση	Έμμεση
M.I.ΜΑΪΛΛΗΣ Α.Ε.Β.Ε, Κηφισιά, Αθήνα	Μητρική	
M.J.MAILLIS BULGARIA EOOD, Σόφια, Βουλγαρία	100,00%	
M.J.MAILLIS ROMANIA S.A., Βουκουρέστι, Ρουμανία	86,84%	
M.J.MAILLIS FRANCE SAS, Saint Ouen L'Amone, Γαλλία	100,00%	
MARFLEX M.J.MAILLIS POLAND SP ZOO, Karzcew, Πολωνία	100,00%	
M.J.MAILLIS ESPANA SA, Βαρκελώνη, Ισπανία	100,00%	
M.J.MAILLIS CZECH SRO, Πράγα, Τσεχία	100,00%	
EUROPACK SA, Λουξεμβούργο	100,00%	
M.J.MAILLIS HUNGARY KFT, Βουδαπέστη, Ουγγαρία	100,00%	
MJ MAILLIS OSTERREICH GMBH, Βιέννη, Αυστρία	100,00%	
MAILLIS HOLDING GMBH, Βούπερταλ, Γερμανία	100,00%	
COLUMBIA SRL, Μιλάνο, Ιταλία	100,00%	
3L Srl, Modena, Ιταλία	100,00%	
M.J.MAILLIS UK LTD, Νότινγχαμ, Αγγλία	100,00%	(μέσω EUROPACK SA)
WULFTEC INTERNATIONAL INC, Ayer's Cliff, Καναδάς	100,00%	(μέσω EUROPACK SA)
MAILLIS STRAPPING SYSTEMS USA Inc. Fountain Inn, ΗΠΑ	100,00%	(μέσω EUROPACK SA)
M.J. MAILLIS SYSTEMS SRL, Βαρέσε, Ιταλία	100,00%	(μέσω EUROPACK SA)
SIAT SPA, Κόμο, Ιταλία	100,00%	(μέσω EUROPACK SA & COLUMBIA SRL)
SIAT BENELUX, Wvnaalwijk, Ολλανδία	51,00%	(μέσω SIAT SPA)
TAM SRL, Μιλάνο, Ιταλία	71,00%	(μέσω SIAT SPA)
SIAT USA, Delaware, Η.Π.Α	100,00%	(μέσω SIAT SPA)
IMMOBILIARE LEO SRL, Μιλάνο, Ιταλία	100,00%	(μέσω COLUMBIA SRL)
Maillis Sander Verwaltungsgesellschaft mbH, Βούπερταλ, Γερμανία	100,00%	(μέσω MAILLIS HOLDING GMBH)
SANDER GMBH &CO KG, Βούπερταλ, Γερμανία	100,00%	(μέσω MAILLIS HOLDING GMBH&MAILLIS SANDER GMBH)
M.J.MAILLIS BENELUX NV, Dendermonde, Βέλγιο	100,00%	(μέσω SANDER GMBH &CO KG)
Μέθοδος αναλογικής ενοποίησης		
COMBI PACKAGING SYSTEMS, Κάντον, Η.Π.Α	50,00%	(μέσω SIAT SPA)

Όλες οι παραπάνω επενδύσεις, ενοποποιούνται με τη μέθοδο της πλήρους ενοποίησης, με εξαίρεση την κοινοπραξία που ενοποιείται με τη μέθοδο της αναλογικής ενοποίησης.

Σημειώνεται ότι η 3L SRL από τον Ιούνιο του 2013 είναι άμεση συμμετοχή της Μητρικής εταιρείας ενώ έως τότε ήταν έμμεση μέσω της Europack SA.

Τον Ιανουάριο του 2013 η Sicme SRL συγχωνεύθηκε με τη μητρική της εταιρεία Siat SPA ενώ το Νοέμβριο του 2013 η Straptech AE συγχωνεύθηκε με τη μητρική της εταιρεία M.I. Μαΐλλης ΑΕΒΕ.

Οι αξίες των ανωτέρω εταιριών στον Ισολογισμό της Μητρικής κατά την 31η Δεκεμβρίου 2013 έχουν ως εξής:

Ποσά σε Ευρώ '000	Χώρα Προέλευσης	31/12/2013	31/12/2012	Ποσοστό Συμμετοχής
		Λογιστική αξία	Λογιστική αξία	
Straptech AE	Ελλάδα		5.300	100%
Europack SA	Λουξεμβούργο	78.810	78.810	100%
M.J. Maillis Osterreich Gmbh	Αυστρία	448	448	100%
Marflex MJ Maillis Poland SP ZOO	Πολωνία	38.359	38.359	100%
		117.617	122.917	

Κατά τη χρήση 2013 πραγματοποιήθηκε πρόβλεψη απομείωσης των συμμετοχών στις εταιρείες 3L SRL και Columbia SRL ποσού 0,3 εκ., λόγω απόκτησης και αύξησης μετοχικού κεφαλαίου μέσα στο 2013 αντίστοιχα.

Ως μέρος του ελέγχου απομείωσης της υπεραξίας (βλέπε σημείωση 8), κατά την 31 Δεκεμβρίου 2013 η Εταιρεία πραγματοποίησε έλεγχο απομείωσης στις σημαντικές συμμετοχές της. Οι παραδοχές που χρησιμοποιήθηκαν είναι παρόμοιες με αυτές που αναλύθηκαν στην σημείωση 8 και έχουν ως εξής:

- α) Κάθε συμμετοχή έχει ελεγχθεί με την παραδοχή ότι θα ισχύει η αρχή της συνεχιζόμενης δραστηριότητας στη συγκεκριμένη εταιρεία
- β) Οι προβλέψεις ταμιακών ροών έχουν βασιστεί στα επιχειρηματικά σχέδια τα οποία έχουν εγκριθεί από τη Διοίκηση του Ομίλου.
- γ) Οι συναλλαγές που θα πραγματοποιηθούν μεταξύ συμμετοχών θα είναι στη βάση της δίκαιης τιμής (arms length) (τιμές και όροι πληρωμής που ισχύουν και για τρίτους)
- δ) Η συμμετοχή θα χρηματοδοτηθεί από το βέλτιστο συνδυασμό δανεισμού και ιδίων κεφαλαίων σε σχέση με τις μελλοντικές δραστηριότητες της κάθε εταιρείας. Η παραδοχή για το βέλτιστο συνδυασμό δανεισμού και ιδίων κεφαλαίων είναι 38:62

Οι παραδοχές της διοίκησης σε σχέση με την αρχή της συνεχιζόμενης δραστηριότητας έχουν αναλυθεί στην σημείωση 2.

11. Κοινοπραξίες

Ο Όμιλος συμμετέχει σε μία κοινοπραξία:

- Η εταιρεία Combi Packaging Systems Llc ανήκει κατά 50% στην θυγατρική του Ομίλου SIAT Spa, και το υπόλοιπο 50% ανήκει στην 3M. Η εταιρεία έχει έδρα στις ΗΠΑ και παράγει μηχανές συσκευασίας.

Το ποσοστό επί του Ενεργητικού, Παθητικού και λογαριασμού αποτελεσμάτων της Combi Packaging Systems Llc που αναλογεί στον Όμιλο, και έχουν ενσωματωθεί στην ενοποίηση έχουν ως εξής:

Κοινοπραξίες	ΟΜΙΛΟΣ	
	31/12/2013	31/12/2012
<i>Ποσά σε Ευρώ '000</i>		
Απαιτήσεις		
Μη Κυκλοφορούν Ενεργητικό	440	418
Κυκλοφορούν Ενεργητικό	4.817	5.261
	5.258	5.679
Υποχρεώσεις		
Μακροπρόθεσμες Υποχρεώσεις		
Βραχυπρόθεσμες Υποχρεώσεις	1.731	2.305
	1.731	2.305
Καθαρή Θέση	3.526	3.374
Έσοδα	11.681	10.896
Έξοδα	-11.227	-10.357
Κέρδη / Ζημιές (μετά Φόρων)	454	539

Δεν υπάρχουν ενδεχόμενες υποχρεώσεις από τον Όμιλο για λογαριασμό της κοινοπραξίας, όσο και από την ίδια κοινοπραξία προς τρίτους. Η κοινοπραξία δεν έχει σημαντικές ανεκτέλεστες συμβάσεις αγοράς παγίων κατά την 31/12/2013.

12. Χρηματοοικονομικά εργαλεία

Οι λογιστικές πολιτικές για τα χρηματοοικονομικά εργαλεία έχουν εφαρμοστεί στις παρακάτω κατηγορίες:
ΟΜΙΛΟΣ

	Δάνεια και απαιτήσεις	Χρηματοοικονομικά στοιχεία Ενεργητικού αποτιμώμενα στην εύλογη αξία μέσω αποτελεσμάτων	Παράγωγα για αντιστάθμιση κινδύνου	Διαθέσιμα προς πώληση	Σύνολο
Την 31/12/2013					
Στοιχεία Ενεργητικού					
Πελάτες και λοιπές απαιτήσεις	53.791				53.791
Ταμειακά διαθέσιμα και ισοδύναμα	15.869				15.869
Σύνολο	69.660				69.660

	Χρηματοοικονομικά στοιχεία Παθητικού αποτιμώμενα στην εύλογη αξία μέσω αποτελεσμάτων	Παράγωγα για αντιστάθμιση κινδύνου	Λοιπά Χρηματοοικονομικά στοιχεία Παθητικού	Σύνολο
Στοιχεία Παθητικού				
Δάνεια			243.231	243.231
Υποχρεώσεις χρηματοδοτικής μίσθωσης			1.072	1.072
Παράγωγα χρηματοοικονομικά εργαλεία	5.706			5.706
Προμηθευτές και λοιπές υποχρεώσεις			39.972	39.972
Σύνολο	5.706		284.275	289.981

	Χρηματοοικονομικά στοιχεία Ενεργητικού αποτιμώμενα στην εύλογη αξία μέσω αποτελεσμάτων	Παράγωγα για αντιστάθμιση κινδύνου	Διαθέσιμα προς πώληση	Σύνολο
Την 31/12/2012				
Στοιχεία Ενεργητικού				
Πελάτες και λοιπές απαιτήσεις	59.864			59.864
Ταμειακά διαθέσιμα και ισοδύναμα	14.475			14.475
Σύνολο	74.340			74.340
	Χρηματοοικονομικά στοιχεία Παθητικού αποτιμώμενα στην εύλογη αξία μέσω αποτελεσμάτων	Παράγωγα για αντιστάθμιση κινδύνου	Λοιπά Χρηματοοικονομικά στοιχεία Παθητικού	Σύνολο
Στοιχεία Παθητικού				
Δάνεια			230.269	230.269
Υποχρεώσεις χρηματοδοτικής μίσθωσης			1.218	1.218
Παράγωγα χρηματοοικονομικά εργαλεία	4.578			4.578
Προμηθευτές και λοιπές υποχρεώσεις			46.019	46.019
Σύνολο	4.578		277.507	282.085

ΕΤΑΙΡΕΙΑ

	Χρηματοοικονομικά στοιχεία Ενεργητικού αποτιμώμενα στην εύλογη αξία μέσω αποτελεσμάτων	Παράγωγα για αντιστάθμιση κινδύνου	Διαθέσιμα προς πώληση	Σύνολο
Την 31/12/2013				
Στοιχεία Ενεργητικού				
Πελάτες και λοιπές απαιτήσεις	84.368			84.368
Ταμιακά διαθέσιμα και ισοδύναμα	1.160			1.160
Σύνολο	85.528			85.528

	Χρηματοοικονομικά στοιχεία Παθητικού αποτιμώμενα στην εύλογη αξία μέσω αποτελεσμάτων	Παράγωγα για αντιστάθμιση κινδύνου	Λοιπά Χρηματοοικονομικά στοιχεία Παθητικού	Σύνολο
Στοιχεία Παθητικού				
Δάνεια			239.231	239.231
Παράγωγα χρηματοοικονομικά εργαλεία	5.706			5.706
Προμηθευτές και λοιπές υποχρεώσεις			11.087	11.087
Σύνολο	5.706		250.318	256.024

	Χρηματοοικονομικά στοιχεία Ενεργητικού αποτιμώμενα στην εύλογη αξία μέσω αποτελεσμάτων	Παράγωγα για αντιστάθμιση κινδύνου	Διαθέσιμα προς πώληση	Σύνολο
Την 31/12/2012				
Στοιχεία Ενεργητικού				
Πελάτες και λοιπές απαιτήσεις	91.098			91.098
Ταμειακά διαθέσιμα και ισοδύναμα	1.431			1.431
Σύνολο	92.529			92.529

	Χρηματοοικονομικά στοιχεία Παθητικού αποτιμώμενα στην εύλογη αξία μέσω αποτελεσμάτων	Παράγωγα για αντιστάθμιση κινδύνου	Λοιπά Χρηματοοικονομικά στοιχεία Παθητικού	Σύνολο
Στοιχεία Παθητικού				
Δάνεια			224.617	224.617
Παράγωγα χρηματοοικονομικά εργαλεία	4.578			4.578
Προμηθευτές και λοιπές υποχρεώσεις			12.449	12.449
Σύνολο	4.578		237.066	241.644

13. Αποθέματα

Ποσά σε Ευρώ '000	Ο ΟΜΙΛΟΣ		Η ΕΤΑΙΡΕΙΑ	
	31/12/2013	31/12/2012	31/12/2013	31/12/2012
Εμπορεύματα	5.034	5.150	1.911	1.274
Προϊόντα Έτοιμα και Ημιτελή - Υποπροϊόντα και Υπολείμματα	26.441	31.791	4.555	6.535
Πρώτες και Βοηθητικές Ύλες - Αναλώσιμα Υλικά - Ανταλλακτικά και Είδη Συσκευασίας	19.193	18.871	4.539	5.860
Προκαταβολές για αγορές Αποθεμάτων	1.055	1.147	1.055	1.133
Σύνολο	51.722	56.959	12.060	14.802
Μείον: Προβλέψεις Απομείωσης Αποθεμάτων	-4.886	-4.750	-635	-601
Καθαρό Σύνολο Αποθεμάτων	46.836	52.208	11.425	14.200

Η μεταβολή της πρόβλεψης για απομείωση αποθεμάτων κατά τη διάρκεια της χρήσης έχει ως εξής:

	Ο ΟΜΙΛΟΣ		Η ΕΤΑΙΡΕΙΑ	
	2013	2012	2013	2012
Πρόβλεψη απομείωσης αποθεμάτων 1/1	4.750	6.225	601	602
Συναλλαγματική διαφορά	-106	17		
Πρόσθετη πρόβλεψη χρήσης	1.145	670	208	
Μη χρησιμοποιηθείσα πρόβλεψη	-300	-359	-175	
Χρησιμοποιηθείσα πρόβλεψη	-603	-1.803		0
Πρόβλεψη απομείωσης αποθεμάτων 31/12	4.886	4.750	635	601

14. Απαιτήσεις

Ποσά σε Ευρώ '000	Ο ΟΜΙΛΟΣ		Η ΕΤΑΙΡΕΙΑ	
	31/12/2013	31/12/2012	31/12/2013	31/12/2012
Πελάτες	46.029	50.410	69.939	66.714
Επιταγές εισπρακτέες	2.542	2.515	2.534	1.652
Μείον: Προβλέψεις Απομείωσης	-5.950	-4.996	-44.052	-39.865
Καθαρές Απαιτήσεις Πελατών	42.620	47.928	28.421	28.501
Προκαταβολές	316	203	83	17
Απαιτήσεις από Δάνεια σε Συνδεδεμένα Μέρη (Σημείωση 24)	0		57.481	57.472
Λοιπές Απαιτήσεις από Συνδεδεμένα Μέρη (Σημείωση 24)			13.562	13.562
Προβλέψεις για Λοιπές Απαιτήσεις από Συνδεδεμένα Μέρη	0	0	-17.749	-10.259
Έξοδα επόμενων χρήσεων	2.462	1.902	1.703	1.054
Λοιπά	8.393	9.831	867	751
Σύνολο	53.791	59.864	84.368	91.098
Μη Κυκλοφορούν Ενεργητικό	4.901	4.660	52.241	208
Κυκλοφορούν Ενεργητικό	48.890	55.204	32.127	90.890
Σύνολο	53.791	59.864	84.368	91.098

Δεν υπάρχει συγκέντρωση του πιστωτικού κινδύνου σε σχέση με τις απαιτήσεις από πελάτες, καθώς αυτές διαιρούνται σε μεγάλο πλήθος πελατών και γεωγραφικών περιοχών.

Η εύλογη αξία των απαιτήσεων από πελάτες και των λοιπών απαιτήσεων προσεγγίζει την λογιστική τους αξία.

Σημειώνεται ότι 31.12.2013 αναταξινομήθηκε έντοκο δάνειο της Μητρικής εταιρείας προς θυγατρικής της από το Κυκλοφορούν Ενεργητικό στο Μη Κυκλοφορούν καθώς με βάσει τις ταμειακές ροές που προέκυψαν από το αναθεωρημένο επιχειρηματικό πλάνο της θυγατρικής, δεν αναμένεται να εξοφληθεί την επόμενη χρήση.

Η μεταβολή στην πρόβλεψη για επισφαλείς απαιτήσεις έχει ως εξής:

Ποσά σε Ευρώ '000

	Ο ΟΜΙΛΟΣ		Η ΕΤΑΙΡΕΙΑ	
	2013	2012	2013	2012
Πρόβλεψη απομείωσης απαιτήσεων 1/1	4.996	5.080	39.865	7.319
Συναλλαγματική διαφορά	-66	-7	0	
Πρόσθετη πρόβλεψη χρήσης	1.559	1.363	5.156	32.573
Αντιλογισμός πρόβλεψης	-37	-428	-927	
Χρησιμοποιηθείσα πρόβλεψη	-501	-1.012	-42	-26
Πρόβλεψη απομείωσης απαιτήσεων 31/12	5.950	4.996	44.052	39.865

Η Διοίκηση ακολουθώντας τους τακτικούς ελέγχους της, συμπέρανε ότι με εξαίρεση τα ποσά για τα οποία έχει γίνει σχετική πρόβλεψη, οι υπόλοιπες απαιτήσεις θα εισπραχθούν σύμφωνα με τις καθορισμένες ημέρες πίστωσης. Ο Όμιλος δεν λαμβάνει εγγυήσεις αναφορικά με τις εμπορικές απαιτήσεις.

Η Εταιρεία πραγματοποίησε πρόβλεψη απομείωσης απαιτήσεων από θυγατρικές της με 31.12.2013 ποσού 9,8 εκ.€. Από τη συγκεκριμένη πρόβλεψη ποσό 7,5 εκ.€ αφορά δάνεια και λοιπές απαιτήσεις ενώ 2,3 εκ.€ αφορά εμπορικές απαιτήσεις από θυγατρικές.

Οι απαιτήσεις από πελάτες στον Όμιλο και την Εταιρεία (εξαιρουμένων των θυγατρικών) αναλύονται ανά νόμισμα ως εξής:

Ποσά σε Ευρώ '000

	Ο ΟΜΙΛΟΣ		Η ΕΤΑΙΡΕΙΑ	
	2013	2012	2013	2012
Ευρώ	34.196	36.330	9.932	8.689
Δολλάριο ΗΠΑ	6.526	7.177	712	720
Δολλάριο Καναδά	742	797		
Λίρα Αγγλίας	3.062	3.544	0	189
Ζλότυ Πολωνίας	1.878	2.454		
Ρουμάνικο Λέι	998	1.429		
Λοιπά νομίσματα	1.170	1.193	441	345
	48.571	52.924	11.085	9.943

Οι απαιτήσεις από πελάτες αναλύονται ανάλογα με τις κατηγορίες ημερών κατά τις οποίες θα καταστούν απαιτητές ως εξής:

Ο ΟΜΙΛΟΣ

2013

	Απαιτήσεις προ απομειώσεων	Απομείωση	Απαιτήσεις μετά απομειώσεων
Μη καθυστερούμενες	38.286	1.308	36.978
Καθυστερούμενες 0-90 ημέρες	7.566	2.145	5.421
Καθυστερούμενες 91-180 ημέρες	210	115	94
Καθυστερούμενες 181+ ημέρες	2.509	2.383	127
Σύνολο	48.571	5.950	42.620

2012

	Απαιτήσεις προ απομειώσεων	Απομείωση	Απαιτήσεις μετά απομειώσεων
	40.966	180	40.786
	7.742	1.328	6.414
	645	289	355
	3.571	3.199	372
Σύνολο	52.924	4.996	47.928

Η ΕΤΑΙΡΕΙΑ

2013

	Απαιτήσεις προ απομειώσεων	Απομείωση	Απαιτήσεις μετά απομειώσεων
Απαιτήσεις από θυγατρικές	61.387	39.635	21.752
Μη καθυστερούμενες	7.491		
Καθυστερούμενες 0-90 ημέρες	6.351		
Καθυστερούμενες 91+	47.545	39.635	7.910
Απαιτήσεις από τρίτους	11.085	4.417	6.668
Μη καθυστερούμενες	7.813	1.145	6.668
Καθυστερούμενες 0-90 ημέρες	2.051	2.051	0
Καθυστερούμενες 91-180 ημέρες	12	12	0
Καθυστερούμενες 181+ ημέρες	1.208	1.209	-1
Σύνολο	72.472	44.052	28.420

2012

	Απαιτήσεις προ απομειώσεων	Απομείωση	Απαιτήσεις μετά απομειώσεων
	58.423	37.322	21.101
	9.233		9.233
	7.953		7.953
	41.237	37.322	3.914
	9.943	2.543	7.400
	7.519	119	7.400
	962	962	0
	110	110	
	1.352	1.352	
Σύνολο	68.366	39.865	28.501

Η πλειοψηφία των απαιτήσεων της Μητρικής προέρχεται από θυγατρικές εταιρείες. Η Εταιρεία δεν έχει λάβει εξασφαλίσεις για τις απαιτήσεις της.

15. Ταμειακά διαθέσιμα και ταμειακά ισοδύναμα

Ποσά σε Ευρώ '000	Ο ΟΜΙΛΟΣ		Η ΕΤΑΙΡΕΙΑ	
	31/12/2013	31/12/2012	31/12/2013	31/12/2012
Διαθέσιμα στο Ταμείο	32	37	12	6
Βραχυπρόθεσμες Τραπεζικές καταθέσεις	15.837	14.438	1.148	1.425
Σύνολο	15.869	14.475	1.160	1.431

Το πραγματικό επιτόκιο των βραχυπρόθεσμων τραπεζικών καταθέσεων ήταν κατά μέσο όρο 0,03% για τον Όμιλο και 0,9% για την Εταιρεία (2012: 0,92%).

Από το σύνολο των ταμιακών διαθεσίμων της Εταιρείας ποσό ύψους € 76 χιλ. αφορά καταθέσεις σε δεσμευμένο προθεσμιακό τραπεζικό λογαριασμό ως εγγύηση έναντι τραπεζικών εγγυητικών επιστολών που έχουν δοθεί ως εγγύηση καλής εκτέλεσης πελατών.

16. Μετοχικό κεφάλαιο και Υπέρ το Άρτιο

Ποσά σε Ευρώ '000	Αριθμός Μετοχών	Κοινές Μετοχές	Υπέρ το Άρτιο	Ίδιες Μετοχές	Σύνολο
Υπόλοιπο 01/01/2012	322.925.288	96.878	95.883		192.760
Πωλήσεις Ίδιων Μετοχών					
Ακυρώσεις Ίδιων Μετοχών					
Υπόλοιπο 31/12/2012	322.925.288	96.878	95.883		192.760

Ποσά σε Ευρώ '000	Αριθμός Μετοχών	Κοινές Μετοχές	Υπέρ το Άρτιο	Ίδιες Μετοχές	Σύνολο
Υπόλοιπο 01/01/2013	322.925.288	96.878	95.883		192.760
Πωλήσεις Ίδιων Μετοχών					
Ακυρώσεις Ίδιων Μετοχών					
Υπόλοιπο 31/12/2013	322.925.288	96.878	95.883		192.760

Το Μετοχικό Κεφάλαιο της Εταιρείας είναι ολοσχερώς καταβεβλημένο και αποτελείται από μετοχές ονομαστικής αξίας € 0,30 εκάστη.

17. Υπόλοιπο Κερδών εις νέον

Ποσά σε Ευρώ '000	Ο ΟΜΙΛΟΣ		Η ΕΤΑΙΡΕΙΑ	
	31/12/2013	31/12/2012 (Αναθεωρημένο)	31/12/2013	31/12/2012 (Αναθεωρημένο)
Υπόλοιπο 1/1	-291.318	-233.745	-218.046	-129.044
Επίδραση ΔΛΠ 19		-9.160		-1.364
Αναθεωρημένο Υπόλοιπο 1/1	-291.318	-242.904	-218.046	-130.408
Κέρδη/(Ζημιές) περιόδου μετά από φόρους	-29.827	-48.348	-33.072	-87.255
Αναλογιστικά κέρδη/(ζημιές) καθαρά από αναβαλλόμενους φόρους	1.216	175	316	-384
Συναλλαγματικές διαφορές	-550	-109		
Μεταφορές αποθεματικών	355	-131	-4.818	
Υπόλοιπο 31/12	-320.125	-291.318	-255.621	-218.046

18. Λοιπά αποθεματικά

Ο ΟΜΙΛΟΣ

	Τακτικό αποθεματικό	Ειδικά και έκτακτα αποθεματικά	Αποθεματικά από αναπροσαρμογή αξίας	Αφορολόγητα αποθεματικά ειδικών διατάξεων και νόμων	Σύνολο
Υπόλοιπο 01/01/2012	2.380	34.391	193	16.385	53.349
Καθαρό κέρδος ή ζημιά που καταχωρήθηκε απευθείας στα ίδια κεφάλαια					
Αποθεματικό εύλογης αξίας					
Μεταφορές αποθεματικών				131	131
Υπόλοιπο 31/12/2012	2.380	34.391	193	16.515	53.480

Υπόλοιπο 01/01/2013	2.380	34.391	193	16.515	53.480
Καθαρό κέρδος ή ζημιά που καταχωρήθηκε απευθείας στα ίδια κεφάλαια					
Αποθεματικό εύλογης αξίας					
Μεταφορές αποθεματικών	-85	-270			-355
Υπόλοιπο 31/12/2013	2.295	34.121	193	16.515	53.124

Η ΕΤΑΙΡΕΙΑ

	Τακτικό αποθεματικό	Ειδικά και έκτακτα αποθεματικά	Αποθεματικά από αναπροσαρμογή αξίας	Αφορολόγητα αποθεματικά ειδικών διατάξεων και νόμων	Σύνολο
Υπόλοιπο 01/01/2012	696	34.474	193	16.856	52.219
Μεταφορές αποθεματικών					
Υπόλοιπο 31/12/2012	696	34.474	193	16.856	52.219

Υπόλοιπο 01/01/2013	696	34.474	193	16.856	52.219
Μεταφορές αποθεματικών					
Προσθήκη λόγω Απορρόφησης Θυγατρικής	1	0	18	4.344	4.361
Υπόλοιπο 31/12/2013	697	34.474	211	21.200	56.581

(α) Τακτικό αποθεματικό

Το Τακτικό Αποθεματικό σχηματίζεται σύμφωνα με τις διατάξεις της Ελληνικής Νομοθεσίας (Ν.2190/20, άρθρα 44 και 45) κατά την οποία ποσό τουλάχιστον ίσο με το 5% των ετησίων καθαρών (μετά φόρων) κερδών, είναι υποχρεωτικό να μεταφερθεί στο Τακτικό Αποθεματικό μέχρι το ύψος του να φθάσει το ένα τρίτο του μετοχικού κεφαλαίου για τις Ελληνικές εταιρείες του Ομίλου. Το τακτικό αποθεματικό μπορεί να χρησιμοποιηθεί για κάλυψη ζημιών μετά από απόφαση της Τακτικής Γενικής Συνέλευσης των μετόχων, και ως εκ τούτου δεν μπορεί να χρησιμοποιηθεί για οποιοδήποτε άλλο λόγο. Για τις λοιπές εταιρείες του Ομίλου, ισχύουν οι εκάστοτε διατάξεις σύμφωνα με τη νομοθεσία σε κάθε χώρα εγκατάστασης.

(β) Ειδικά και έκτακτα αποθεματικά

Τα ειδικά και έκτακτα αποθεματικά περιλαμβάνουν ποσά αποθεματικών τα οποία έχουν δημιουργηθεί με αποφάσεις Τακτικών Γενικών Συνελεύσεων, δεν έχουν ειδικό προορισμό και δύναται να χρησιμοποιηθούν για οποιοδήποτε σκοπό κατόπιν σχετικής απόφασης της Τακτικής Γενικής Συνέλευσης και ποσά αποθεματικών τα οποία έχουν σχηματιστεί βάσει διατάξεων της Ελληνικής Νομοθεσίας. Τα ανωτέρω έκτακτα αποθεματικά έχουν σχηματιστεί από φορολογηθέντα κέρδη και ως εκ τούτου δεν υπόκεινται σε περαιτέρω φορολόγηση σε περίπτωση διανομής ή κεφαλαιοποίησής τους.

(γ) Αποθεματικά από αναπ/γη αξίας

Τα αποθεματικά αυτά προέκυψαν από την αποτίμηση οικοπέδων και κτιρίων σύμφωνα με την κείμενη νομοθεσία των χωρών στις οποίες δραστηριοποιούνται οι εταιρίες του Ομίλου. Αυτά τα αποθεματικά μπορούν να κεφαλαιοποιηθούν στο μετοχικό κεφάλαιο με απόφαση της Γενικής Συνέλευσης των μετόχων. Ο Όμιλος δεν προτίθεται άμεσα να κεφαλαιοποιήσει τα αποθεματικά αυτά.

(δ) Αφορολόγητα αποθεματικά ειδικών διατάξεων νόμων

Τα αφορολόγητα και τα ειδικώς φορολογηθέντα αποθεματικά σχηματίζονται σύμφωνα με τις διατάξεις της φορολογικής νομοθεσίας από αφορολόγητα ή ειδικώς φορολογηθέντα έσοδα και κέρδη. Τα αποθεματικά μπορούν να κεφαλαιοποιηθούν ή να διανεμηθούν με απόφαση της Τακτικής Γενικής Συνέλευσης των μετόχων, αφού ληφθούν υπόψη οι περιορισμοί που μπορεί να ισχύουν κάθε φορά.

19. Δανεισμός

Ποσά σε Ευρώ '000	Ο ΟΜΙΛΟΣ		Η ΕΤΑΙΡΕΙΑ	
	31/12/2013	31/12/2012	31/12/2013	31/12/2012
Μακροπρόθεσμος Δανεισμός				
Ομολογιακό Δάνειο	130.391	124.234	130.391	124.234
Μετατρέψιμο Ομολογιακό Δάνειο	88.654	82.258	88.654	82.258
Παράγωγα αντιστάθμισης συναλλαγματικού και κινδύνου μεταβολής επιτοκίων	5.706	4.578	5.706	4.578
Σύνολο δανεισμού	224.751	211.070	224.751	211.070
Μείον: Μακροπρόθεσμος δανεισμός που μεταφέρθηκε σε βραχυπρόθεσμο	-224.751	-211.070	-224.751	-211.070
Τόκοι				
Υποχρεώσεις Χρηματοδοτικής Μίσθωσης	962	1.055		
Λοιπά				
Σύνολο Μακροπρόθεσμου Δανεισμού	962	1.055		
Βραχυπρόθεσμα Δάνεια				
Βραχυπρόθεσμος δανεισμός που μεταφέρθηκε από μακροπρόθεσμο	224.751	211.070	224.751	211.070
Βραχυπρόθεσμο Μέρος Ομολογιακών Δανείων				
Τραπεζικές Υπερναλήψεις	1.777	1.926		
Τραπεζικός Δανεισμός	16.749	17.703	14.546	14.000
Τόκοι	5.659	4.148	5.640	4.125
Υποχρεώσεις Χρηματοδοτικής Μίσθωσης	109	163		
Λοιπά				
Σύνολο Βραχυπρόθεσμων Δανείων	249.047	235.011	244.937	229.195
Σύνολο Δανείων	250.009	236.066	244.937	229.195

Οι εύλογες αξίες των δανείων είναι περίπου ίσες με τις λογιστικές αξίες τους.

Τα μοναδικά χρηματοοικονομικά εργαλεία σε εύλογες αξίες που έχει η Εταιρεία είναι τα παράγωγα προϊόντα που αναφέρονται στον παραπάνω πίνακα. Τα χρηματοοικονομικά αυτά εργαλεία επιμετρώνται στο «Επίπεδο 2» της ιεραρχίας των ευλόγων αξιών, όπως αναφέρεται στις σημειώσεις 4.3.

Υποχρεώσεις	Level 1	Level 2	Level 3
Παράγωγα αντιστάθμισης συναλλαγματικού και κινδύνου μεταβολής επιτοκίων	-	5.706	-
Σύνολο	-	5.706	-

Υποχρεώσεις

Υπόλοιπο Έναρξης	4.578
Κέρδη/ (Ζημιές) που αναγνωρίστηκαν στην Κατάσταση Αποτελεσμάτων στα Χρηματοοικονομικά Έξοδα	1.128
Υπόλοιπο 31/12/2013	5.706

Δανειακοί Όροι:

Ο Όμιλος αναλαμβάνει έναντι των Δανειστών του να καλύπτει τους έξης δανειακούς όρους:

- Τον δείκτη κάλυψης τόκων (Interest cover) που αφορά το ενοποιημένο αποτέλεσμα προ τόκων, φόρων και αποσβέσεων μη περιλαμβανομένου του κόστους αναδιάρθρωσης (EBITDA), προς τις καθαρές χρηματοοικονομικές δαπάνες του αναδιάρθρωμένου δανεισμού για οποιαδήποτε χρονική περίοδο από το πρώτο τρίμηνο του 2013 σε κυλιόμενη ετήσια βάση.
- Τον δείκτη κάλυψης δανειακών υποχρεώσεων (Debt cover) που συνίσταται από τις ενοποιημένες καθαρές χρηματοοικονομικές υποχρεώσεις της τελευταίας ημέρας της αναφερόμενης περιόδου προς το ενοποιημένο αποτέλεσμα προ τόκων, φόρων και αποσβέσεων μη περιλαμβανομένου του κόστους αναδιάρθρωσης (EBITDA) από το πρώτο τρίμηνο του 2013 σε κυλιόμενη ετήσια βάση.
- Τον δείκτη μόχλευσης που αφορά τις λειτουργικές χρηματοροές προς την εξυπηρέτηση του συνολικού δανειακού χρέους του Ομίλου για οποιαδήποτε χρονική περίοδο από το πρώτο τρίμηνο του 2013 σε κυλιόμενη ετήσια βάση.
- Να πληρείται από τον Όμιλο η ελάχιστη ταμειακή θέση ύψους € 8 εκ. σε οποιαδήποτε χρονική στιγμή.
- Να πληρούνται τα ελάχιστα όρια ενοποιημένου αποτελέσματος προ τόκων, φόρων και αποσβέσεων μη περιλαμβανομένου του κόστους αναδιάρθρωσης (EBITDA), αρχής γενομένης από την 31/03/2012 και μέχρι 31/12/2012.
- Να πληρούνται τα μέγιστα όρια κεφαλαιουχικών δαπανών αρχής γενομένης από την 31/12/2011.

Κατά την 31 Δεκεμβρίου 2013 ο Όμιλος όφειλε, βάσει των υπογεγραμμένων δανειακών συμβάσεων, να αποπληρώσει το σύνολο του Ομολογιακού δανείου των ευρώ 16εκ. Ο Όμιλος προχώρησε σε μερική αποπληρωμή της πρώτης δόσης κατά την 11η Οκτωβρίου 2012 ποσού ευρώ 2εκ. ενώ έχει ήδη υποβάλει σχετικό αίτημα για αναστολή της πληρωμής του υπολειπόμενου ποσού προς τους ομολογιούχους. Επιπλέον, ο Όμιλος δεν προέβη στην ολική αποπληρωμή ποσού ευρώ 14,9εκ περίπου μετά τόκων του Ομολογιακού δανείου των ευρώ 16εκ ως όφειλε βάσει των υπογεγραμμένων δανειακών συμβάσεων καθώς και στην πρώτη δόση του ομολογιακού δανείου (Senior Bond Loan) ύψους ευρώ 6,6 εκ περίπου.

Επίσης, κατά την 31 Δεκεμβρίου 2013 δεν καλύπτει τους δανειακούς όρους του δείκτη κάλυψης τόκων, του δείκτη κάλυψης δανειακών υποχρεώσεων και του δείκτη μόχλευσης ενώ καλύπτει την ελάχιστη ταμειακή θέση. Επίσης κατά την 31.12.2012 δεν κάλυπτε το ελάχιστο όριο ενοποιημένου αποτελέσματος προ τόκων, φόρων και αποσβέσεων μη περιλαμβανομένου του κόστους αναδιάρθρωσης (EBITDA). Ο Όμιλος έχει ήδη υποβάλλει σχετικό αίτημα για waiver προς τους ομολογιούχους, όπως προβλέπεται από τις αντίστοιχες δανειακές συμβάσεις.

Το αποτέλεσμα αυτής της μη κάλυψης των δανειακών όρων είναι ότι τα συγκεκριμένα δάνεια κατατάσσονται ως βραχυπρόθεσμες υποχρεώσεις, όπως ορίζει το ΔΛΠ 1. Η κατάταξη αυτή οφείλεται στο γεγονός ότι ο Όμιλος και η Εταιρεία δεν είχαν κατά την 31 Δεκεμβρίου 2013 το δικαίωμα να αναβάλλουν την αποπληρωμή αυτών των δανείων για περίοδο μεγαλύτερη των δώδεκα μηνών.

Οι εξασφαλίσεις που έχουν δοθεί για τα παραπάνω δάνεια αναφέρονται στη Σημείωση 34 των οικονομικών καταστάσεων.

Η έκθεση του Ομίλου σε κίνδυνο αλλαγών των επιτοκίων των δανείων και οι συμβατικές ημερομηνίες επανακαθορισμού των επιτοκίων έχουν ως εξής:

Ποσά σε Ευρώ '000	6 Μήνες ή Λιγότερο	6 - 12 Μήνες	1 - 5 Έτη	Άνω των 5 Ετών	Σύνολο
31 Δεκεμβρίου 2013					
Σύνολο Δανείων	249.047		962		250.009
Επίδραση Ανταλλαγής Επιτοκίων (Swaps)					
	249.047		962		250.009

Οι ημερομηνίες λήξης των μακροπρόθεσμων δανείων είναι οι εξής:

Ποσά σε Ευρώ '000	Ο ΟΜΙΛΟΣ	
	31/12/2013	31/12/2012
Μεταξύ 1 και 2 ετών	23	96
Μεταξύ 2 και 5 ετών	433	287
Πάνω από 5 έτη	507	673
	962	1.055

Οι λογιστικές αξίες των δανείων του Ομίλου και της Εταιρείας αφορούν τα παρακάτω νομίσματα:

Νομίσματα Λογιστικών Αξιών Δανείων

Ποσά σε Ευρώ '000	Ο ΟΜΙΛΟΣ		Η ΕΤΑΙΡΕΙΑ	
	31/12/2013	31/12/2012	31/12/2013	31/12/2012
Ευρώ	163.363	150.948	158.496	144.379
\$ ΗΠΑ	86.441	84.817	86.441	84.817
Λοιπά	205	302		
Σύνολο	250.009	236.066	244.937	229.195

Η παρούσα αξία των χρηματοδοτικών μισθώσεων αναλύεται ως εξής:

Ποσά σε Ευρώ '000	Ο ΟΜΙΛΟΣ	
	2013	2012
Μέχρι 1 έτος	132	163
1-5 έτη	433	382
Πάνω από 5 έτη	507	673
	1.072	1.218

Οι μικτές μελλοντικές πληρωμές των χρηματοδοτικών μισθώσεων αναλύονται ως εξής:

Ποσά σε Ευρώ '000	Ο ΟΜΙΛΟΣ	
	2013	2012
Μέχρι 1 έτος	132	179
1-5 έτη	433	656
Πάνω από 5 έτη	507	628
	1.072	1.463
Μελλοντικοί τόκοι επί των χρηματοδοτικών μισθώσεων	0	245
Παρούσα αξία χρηματοδοτικών μισθώσεων	1.072	1.218

20. Υποχρεώσεις παροχών προσωπικού λόγω εξόδου από την υπηρεσία

Η πρόβλεψη για αποζημίωση του προσωπικού, λόγω εξόδου από την υπηρεσία απεικονίζεται στις Οικονομικές Καταστάσεις σύμφωνα με το ΔΛΠ 19 και βασίζεται σε ανεξάρτητη αναλογιστική μελέτη.

Τα κύρια προγράμματα των θυγατρικών του Ομίλου με 31.12.2013 είναι τα ακόλουθα:

Siat SPA (Ιταλία)

Σύμφωνα με την Ιταλική νομοθεσία (TFR) οι εργοδότες υποχρεούνται να παρέχουν ένα όφελος για τους εργαζόμενους, όταν, για οποιοδήποτε λόγο, η εργασιακή τους σχέση λήξει, δηλαδή στην περίπτωση αποχώρησης λόγω συνταξιοδότησης, θανάτου, αναπηρίας και αλλαγής εργασίας. Οι εισφορές είτε καταβάλλονται καταβάλλονται συσσωρευτικά με ανατιμήσεις κατά τη λήξη είτε καταβάλλονται τακτικά στο συνταξιοδοτικό ταμείο.

Μαΐλλης ΑΕΒΕ

Σύμφωνα με την Ελληνική νομοθεσία, δεν προβλέπεται η δημιουργία και η χρηματοδότηση, με την μορφή εισφορών, ειδικού ταμείου (αποθεματικού) για την κάλυψη των αποζημιώσεων αποχώρησης του Ν.2112/20, όπως τροποποιήθηκε από το Ν.4093/12, και άλλων σχετικών παροχών. Αυτό έχει σαν αποτέλεσμα να μην έχει δημιουργηθεί κάποιο ειδικό ταμείο από τον εργοδότη από το οποίο θα μπορούσε να γίνει η εξόφληση της υποχρέωσης. Οι αποζημιώσεις που προβλέπονται από τους νόμους 2112/20, 3026/54 και 4093/12 είναι αποκλειστικά εφάπαξ αποζημιώσεις, οι οποίες δίδονται μόνο στις περιπτώσεις κανονικής αποχώρησης, απόλυσης και για όσους υπόκεινται στο νόμο 3026/54, στο θάνατο και οικειοθελή αποχώρηση υπό προϋποθέσεις.

Maillis UK

Η Maillis UK λειτουργεί 2 συνταξιοδοτικά συστήματα καθορισμένων παροχών (χρηματοδοτούμενα), οι οποίες παρέχουν οφέλη στα μέλη με τη μορφή ενός εγγυημένου επιπέδου σύνταξης που καταβάλλεται. Το επίπεδο των παροχών που εξαρτάται από τη διάρκεια της υπηρεσίας των μελών και το μισθό τους στα τελικά έτη που προηγήθηκαν μέχρι τη συνταξιοδότηση. Οι πληρωμές συντάξεων προσαρμόζονται ανάλογα με τους ρυθμούς πληθωρισμού βάσει του ΔΤΚ. Οι πληρωμές παροχών γίνονται από διαχειριστές συνταξιοδοτικών κεφαλαίων. Η ευθύνη για τη διαχείριση των προγραμμάτων (συμπεριλαμβανομένων των επενδυτικών αποφάσεων και των χρονοδιαγραμμάτων εισφορών) βρίσκεται από κοινού με την εταιρεία και την επιτροπή των διαχειριστών. Η επιτροπή διαχειριστών αποτελείται από εκπροσώπους των μετόχων της εταιρείας και των συμμετεχόντων στα προγράμματα, σύμφωνα με τους κανονισμούς των προγραμμάτων.

Τα ποσά που έχουν καταχωρηθεί στον Ισολογισμό του Ομίλου την 31 Δεκεμβρίου 2013 και 31 Δεκεμβρίου 2012 βάση της αναλογιστικής μελέτης έχουν προσδιορισθεί ως εξής:

	ΟΜΙΛΟΣ		ΕΤΑΙΡΕΙΑ	
	31/12/2013	31/12/2012 (Αναθεωρημένο)	31/12/2013	31/12/2012 (Αναθεωρημένο)
<i>Ποσά σε Ευρώ '000</i>				
Παρούσα αξία χρηματοδοτούμενων υποχρεώσεων	37.833	39.497	2.634	3.070
Εύλογη αξία περιουσιακών στοιχείων του προγράμματος	-23.199	-23.170	0	
Υποχρέωση στον ισολογισμό	14.634	16.327	2.634	3.070

	ΟΜΙΛΟΣ		ΕΤΑΙΡΕΙΑ	
	31/12/2013	31/12/2012	31/12/2013	31/12/2012
<i>Ποσά σε Ευρώ '000</i>				
Κόστος τρέχουσας απασχόλησης	344	443	215	313
Χρηματοοικονομικό κόστος	1.501	1.747	97	180
Χρηματοοικονομικό έσοδο	-931	-980	0	
Καθαρά (κέρδη)/ ζημιές που καταχωρήθηκαν στην περίοδο	915	1.211	313	492
Αναγνώριση κόστους προϋπηρεσίας	69		0	0
Κόστος περικοπών/ διακανονισμών/ τερματισμού υπηρεσίας	287	-1.401	310	-1.395
Έξοδα Αναδιοργάνωσης	319	72	319	72
Άλλα έξοδα / (έσοδα)	265	408	0	
Καθαρά (κέρδη)/ ζημιές	1.855	290	942	-831

Οι κύριες αναλογιστικές παραδοχές που χρησιμοποιήθηκαν έχουν ως εξής:

	Ο ΟΜΙΛΟΣ			Η ΕΤΑΙΡΕΙΑ		
	2013	2012	2011	2013	2012	2011
Προεξοφλητικό επιτόκιο	3,75%	3,64%	4,14%	3,75%	3,55%	4,93%
Μελλοντικές αυξήσεις μισθών	3,25%	3,10%	2,85%	3,25%	3,50%	4,00%
Πληθωρισμός	1,64%	1,53%	1,73%	1,75%	2,00%	2,50%
Μελλοντικές αυξήσεις συντάξεων	1,43%	1,23%	0,65%	0,00%		

	ΟΜΙΛΟΣ			ΕΤΑΙΡΕΙΑ
	Υποχρεώσεις Καθορισμένων Παροχών	Εύλογη αξία Περιουσιακών Στοιχείων	Σύνολο	Υποχρεώσεις Καθορισμένων Παροχών
<i>Ποσά σε Ευρώ '000</i>				
Υπόλοιπο 1/1/2012	39.358	-21.873	17.485	3.927
Κόστος τρέχουσας απασχόλησης	443		443	313
Χρηματοοικονομικό κόστος	1.742	-572	1.169	180
Κόστος περικοπών/ διακανονισμών/ τερματισμού υπηρεσίας	-1.323		-1.323	-1.323
Επαναυπολογισμοί				0
Απόδοση περιουσιακών στοιχείων του προγράμματος χωρίς τα ποσά που περιλήφθηκαν στο χρηματοοικονομικό κόστος/Εσοδο	0	-1.284	-1.284	0
Αναλογιστικές ζημιές / (κέρδη) από δημογραφικές υποθέσεις	0			0
Αναλογιστικές ζημιές / (κέρδη) από οικονομικές υποθέσεις	1.263		1.263	612
Αναλογιστικές ζημιές / (κέρδη) από εμπειρία περιόδου	119		119	-133
Αλλαγή στα περιουσιακά στοιχεία	0			0
Συναλλαγματικές διαφορές	667	-507	160	0
Παροχές που εξοφλήθηκαν	-1.011		-1.011	-505
Συνεισφορές	0			0
Εργοδότες	0	-695	-695	0
Συμμετέχοντες στα προγράμματα	4	-4		0
Πληρωμές από προγράμματα	0			0
Πληρωμές Παροχών	-1.764	1.764		0
Υπόλοιπο 31/12/2012	39.497	-23.170	16.327	3.070
Υπόλοιπο 1/1/2013	39.497	-23.170	16.327	3.070
Κόστος τρέχουσας απασχόλησης	344	0	344	215
Χρηματοοικονομικό κόστος	1.335	-931	404	97
Κόστος περικοπών/ διακανονισμών/ τερματισμού υπηρεσίας	799	307	1.106	628
Επαναυπολογισμοί	0	0	0	0
Απόδοση περιουσιακών στοιχείων του προγράμματος χωρίς τα ποσά που περιλήφθηκαν στο χρηματοοικονομικό κόστος/Εσοδο	0	-729	-729	0
Αναλογιστικές ζημιές / (κέρδη) από δημογραφικές υποθέσεις	72	0	72	0
Αναλογιστικές ζημιές / (κέρδη) από οικονομικές υποθέσεις	-263	0	-263	-225
Αναλογιστικές ζημιές / (κέρδη) από εμπειρία περιόδου	-312	0	-312	-91
Αλλαγή στα περιουσιακά στοιχεία	0	0	0	0
Συναλλαγματικές διαφορές	-443	484	41	0
Παροχές που εξοφλήθηκαν	-1.678	0	-1.678	-1.256
Συνεισφορές	0	0	0	0
Εργοδότες	0	-679	-679	0
Συμμετέχοντες στα προγράμματα	4	-4	0	0
Πληρωμές από προγράμματα	0	0	0	0
Πληρωμές Παροχών	-1.523	1.523	0	0
Τακτοποιήσεις	0	0	0	0
Αποκτηθέντα από συγχωνεύσεις/απορροφήσεις		0	0	194
Υπόλοιπο 31/12/2013	37.832	-23.199	14.634	2.634

	Λιγότερο από 1 έτος	1-2 έτη	2 - 5 Έτη	Άνω των 5 Ετών	Σύνολο
Αναμενόμενες μη προεξοφλημένες παροχές από το πλάνο:					
Χρηματοροές	1.863	1.567	4.810	70.035	78.275
Σύνολο	1.863	1.567	4.810	70.035	78.275

Αναμενόμενες πληρωμές κατά την επόμενη χρήση: **1.200**

Μέσος Όρος Διάρκειας Υποχρεώσεων: **15 έτη**

Αν το επιτόκιο μειωνόταν κατά 0,5% η υποχρέωση του Ομίλου θα αυξανόταν κατά 985χιλ. ή 6,6%.

21. Επιχορηγήσεις

Ποσά σε Ευρώ '000	Ο ΟΜΙΛΟΣ		Η ΕΤΑΙΡΕΙΑ	
	31/12/2013	31/12/2012	31/12/2013	31/12/2012
Υπόλοιπο έναρξης	3.234	3.816	1.951	2.316
Προσθήκη λόγω Απορρόφησης Θυγατρικής			1.283	
Μεταφορά στα αποτελέσματα	-347	-582	-347	-365
Υπόλοιπο λήξης	2.887	3.234	2.887	1.951

Οι παραπάνω επιχορηγήσεις σχετίζονται με επενδύσεις της μητρικής Εταιρείας και της απορροφηθείσας εντός του 2013 εταιρείας Strartech ΑΕ σε πάγιο κτιριακό και μηχανολογικό εξοπλισμό που βρίσκεται στα βιομηχανικά συγκροτήματα των Οινοφύτων και της Αλεξανδρούπολης. Οι συγκεκριμένες παραγωγικές επενδύσεις είχαν ενταχθεί σε αναπτυξιακούς νόμους και σχετίζονται με την παραγωγή πλαστικής ταινίας περιδέσεως, stretch film, καθώς και αυτοκόλλητης ταινίας περιδέσεως.

Επιδοτήσεις

Στη χρήση 2013 η Εταιρεία και ο Όμιλος εισέπραξαν από τον ΟΑΕΔ επιδότηση € 189 χιλ (2012: € 511 χιλ.).

22. Προμηθευτές και Λοιπές Υποχρεώσεις

Ποσά σε Ευρώ '000	Ο ΟΜΙΛΟΣ		Η ΕΤΑΙΡΕΙΑ	
	31/12/2013	31/12/2012	31/12/2013	31/12/2012
Προμηθευτές	24.805	31.555	5.278	8.121
Ποσά Οφειλόμενα σε Συνδεδεμένα Μέρη	0		2.831	1.947
Δεδουλευμένα Έξοδα	5.743	4.704	1.771	1.310
Ασφαλιστικοί Οργανισμοί και λοιπά τέλη	1.108	1.097	520	474
Λοιπές Υποχρεώσεις	6.293	6.862	687	597
Σύνολο	37.949	44.219	11.087	12.449

23. Προβλέψεις
Ο ΟΜΙΛΟΣ

Ποσά σε Ευρώ '000

	Προβλέψεις Αναδιοργάνωσης	Εκκρεμείς Δικαστικές Υποθέσεις	Εγγυήσεις	Λοιπές	Σύνολο
Υπόλοιπο 1 Ιανουαρίου 2012	3.750	372	1.054	2.965	8.142
Συναλλαγματικές διαφορές	8	-1	8	-55	-41
Πρόσθετες προβλέψεις χρήσεως	127	13	126	420	685
Μη χρησιμοποιηθείσες προβλέψεις που αναστράφηκαν		-88	-43	-35	-166
Χρησιμοποιηθείσες προβλέψεις χρήσεως	-1.186	-2	-200	-1.739	-3.127
Υπόλοιπο 31 Δεκεμβρίου 2012	2.698	293	944	1.556	5.492

Ποσά σε Ευρώ '000

	Προβλέψεις Αναδιοργάνωσης	Εκκρεμείς Δικαστικές Υποθέσεις	Εγγυήσεις	Λοιπές	Σύνολο
Υπόλοιπο 1 Ιανουαρίου 2013	2.698	293	944	1.556	5.492
Συναλλαγματικές διαφορές	-7	0	-91	-2	-99
Πρόσθετες προβλέψεις χρήσεως	3.743	10	153	567	4.472
Μη χρησιμοποιηθείσες προβλέψεις που αναστράφηκαν	-347	-6	-107	-24	-484
Χρησιμοποιηθείσες προβλέψεις χρήσεως	-846	-7	-38	-302	-1.193
Υπόλοιπο 31 Δεκεμβρίου 2013	5.242	290	861	1.795	8.188

Μακροπρόθεσμες Προβλέψεις			482	546	1.028
Βραχυπρόθεσμες Προβλέψεις	5.242	290	379	1.250	7.160
Σύνολο	5.242	290	861	1.795	8.188

Το υπόλοιπο των προβλέψεων του Ομίλου κατά την 31/12/2013 €8.188 χιλ. περιλαμβάνεται κατά ποσό €7.160 χιλ. στις Βραχυπρόθεσμες προβλέψεις και κατά ποσό € 1.028 χιλ. στις Λοιπές μακροπρόθεσμες υποχρεώσεις.

Η ΕΤΑΙΡΕΙΑ

Ποσά σε Ευρώ '000

	Προβλέψεις Αναδιοργάνωσης	Εκκρεμείς Δικαστικές Υποθέσεις	Εγγυήσεις	Λοιπές	Σύνολο
Υπόλοιπο 1 Ιανουαρίου 2012	189			282	471
Συναλλαγματικές διαφορές				287	287
Πρόσθετες προβλέψεις χρήσεως					
Μη χρησιμοποιηθείσες προβλέψεις που αναστράφηκαν					
Χρησιμοποιηθείσες προβλέψεις χρήσεως	-189			-282	-471
Υπόλοιπο 31 Δεκεμβρίου 2012	0			287	287

Ποσά σε Ευρώ '000

	Προβλέψεις Αναδιοργάνωσης	Εκκρεμείς Δικαστικές Υποθέσεις	Εγγυήσεις	Λοιπές	Σύνολο
Υπόλοιπο 01/01/2013	0			287	287
Συναλλαγματικές διαφορές					
Πρόσθετες προβλέψεις χρήσεως	2.631			282	2.912
Μη χρησιμοποιηθείσες προβλέψεις που αναστράφηκαν	-347				-347
Χρησιμοποιηθείσες προβλέψεις χρήσεως	-153				-153
Υπόλοιπο 31/12/2013	2.131			569	2.699

Μακροπρόθεσμες Προβλέψεις			
Βραχυπρόθεσμες Προβλέψεις	2.131	569	2.699
Σύνολο	2.131	569	2.699

(α) Εκκρεμείς δικαστικές υποθέσεις

Τα παραπάνω ποσά αφορούν στις συνολικές προβλέψεις αναφορικά με τις δικαστικές απαιτήσεις πελατών του Ομίλου.

(β) Εγγυήσεις

Τα παραπάνω ποσά αφορούν στις συνολικές προβλέψεις αναφορικά με τις εγγυήσεις που συνοδεύουν τις πωλήσεις των μηχανών.

(γ) Προβλέψεις Αναδιοργάνωσης

Στην κατηγορία συμπεριλαμβάνονται προβλέψεις για έξοδα αναδιοργάνωσης βάσει του τελικού σταδίου αναδιάρθρωσης του Ομίλου στην Ελλάδα και σε ορισμένες δραστηριότητες του εξωτερικού, όσον αφορά τη δύναμη πωλήσεων αλλά και τις υποστηρικτικές υπηρεσίες με τη προγραμματισθείσα ανάθεση κάποιων υπηρεσιών σε τρίτους.

24. Συναλλαγές με συνδεδεμένα μέρη

Η μητρική του Ομίλου είναι η Μ.Ι.ΜΑΪΛΛΗΣ ΑΕΒΕ εγκατεστημένη στην Ελλάδα. Οι κύριοι μέτοχοι της Εταιρείας είναι ο Μιχαήλ Ι. Μαΐλλης με ποσοστό 5,82% άμεσα και 4,38% μέσω της Horqueta Holdings Limited, η Alpha Bank ΑΕ με ποσοστό 7,55%, η EFG Eurobank Ergasias ΑΕ με ποσοστό 15,26%, η Εθνική Τράπεζα της Ελλάδος ΑΕ με ποσοστό 7,91%, η BNP Paribas ΑΕ με ποσοστό 12,42% και η Grace Bay II holding SARL με ποσοστό 22,70%.

Οι κατωτέρω συναλλαγές αφορούν συναλλαγές με συνδεδεμένα μέρη για το 2013 και 2012.

Ποσά σε Ευρώ '000	Ο ΟΜΙΛΟΣ		Η ΕΤΑΙΡΕΙΑ	
	01/01- 31/12/2013	01/01 - 31/12/2012	01/01- 31/12/2013	01/01 - 31/12/2012
Πωλήσεις αγαθών				
-Θυγατρικές			30.504	43.007
-Συνδεδεμένες	3.773	2.581		
Πωλήσεις υπηρεσιών				
-Θυγατρικές			10.854	10.634
-Συνδεδεμένες				
Αγορές αγαθών				
-Θυγατρικές			1.867	2.374
-Συνδεδεμένες	56	111		
Αγορές υπηρεσιών				
-Θυγατρικές				
-Συνδεδεμένες				
Συναλλαγές και αμοιβές διευθυντικών στελεχών και μελών της Διοίκησης				
Έξοδα μισθοδοσίας και εργοδοτικές εισφορές διευθυντικών στελεχών και μελών Δ.Σ.	4.604	4.444	2.264	2.303

	Ο ΟΜΙΛΟΣ		Η ΕΤΑΙΡΕΙΑ	
	31/12/2013	31/12/2012	31/12/2013	31/12/2012
Υπόλοιπα τέλους χρήσης που προέρχονται από πωλήσεις-αγορές αγαθών/υπηρεσιών				
Απαιτήσεις από θυγατρικές			61.387	58.423
Απαιτήσεις από συνδεδεμένα μέρη	468	978		
Απαιτήσεις από δάνεια σε θυγατρικές			57.481	57.472
Απαιτήσεις από δάνεια σε συνδεδεμένα μέρη				
Λοιπές απαιτήσεις από θυγατρικές			13.562	13.562
Λοιπές απαιτήσεις από συνδεδεμένα μέρη				
Υποχρεώσεις προς θυγατρικές			2.831	1.947
Υποχρεώσεις προς συνδεδεμένα μέρη	3	27		

25. Φορολογία Εισοδήματος

Η Μ.Ι.ΜΑΪΛΛΗΣ ΑΕΒΕ έχει ελεγχθεί από τις φορολογικές αρχές έως και τη χρήση του 2007.

Για τις χρήσεις 2011 και 2012 ο φορολογικός έλεγχος τις Μ.Ι.ΜΑΪΛΛΗΣ ΑΕΒΕ και της STRAPTECH Α.Ε. διενεργήθηκε από την PricewaterhouseCoopers Α.Ε. χωρίς να προκύψουν σημαντικές φορολογικές υποχρεώσεις πέραν από αυτές που καταχωρήθηκαν και απεικονίζονται στις οικονομικές καταστάσεις. Σύμφωνα με τη σχετική νομοθεσία, το οικονομικό έτος που λήγει την 31 Δεκεμβρίου εκάστου έτους θεωρείται τελικό από πλευράς φορολογικού ελέγχου μετά το πέρας δεκαοχτώ μηνών από την υποβολή του "Φορολογικού Πιστοποιητικού Συμμόρφωσης" στο Υπουργείο Οικονομικών.

Για τη χρήση 2013 ο φορολογικός έλεγχος τις Μ.Ι.ΜΑΪΛΛΗΣ ΑΕΒΕ ήδη διενεργείται από την PricewaterhouseCoopers Α.Ε. Κατά την ολοκλήρωση του φορολογικού ελέγχου, η διοίκηση της Εταιρείας δεν αναμένει να προκύψουν σημαντικές φορολογικές υποχρεώσεις πέραν από αυτές που καταχωρήθηκαν και που απεικονίζονται στις οικονομικές καταστάσεις.

Σημειώνεται ότι η Μητρική Εταιρεία σύμφωνα με την εντολή 75/0/1118 της 29 Ιανουαρίου 2013, βρίσκεται υπό τακτικό φορολογικό έλεγχο για τις χρήσεις 2008 έως 2011.

Η μακροπρόθεσμη αναβαλλόμενη φορολογική απαίτηση του Ομίλου ανέρχεται στο ποσό των €5.790 χιλ. (31/12/2012: € 6.489 χιλ.). Το ποσό της Εταιρείας ανέρχεται σε €3.457 χιλ. (31/12/2012: € 2.271 χιλ.).

Οι φορολογικά ανέλεγκτες χρήσεις των υπόλοιπων εταιρειών του Ομίλου αναλύονται ως εξής:

- Η MAILLIS HOLDING GMBH έχει ελεγχθεί φορολογικά μέχρι και τη χρήση 1997
- Η MARFLEX M.J.MAILLIS POLAND Sp Zoo έχει ελεγχθεί φορολογικά μέχρι και τη χρήση 2008
- Η M.J.MAILLIS UK έχει ελεγχθεί φορολογικά μέχρι και τη χρήση 2008
- Η SIAT USA έχει ελεγχθεί φορολογικά μέχρι και τη χρήση 2008
- Η M.J. MAILLIS OSTERREICH GMBH έχει ελεγχθεί φορολογικά έως και τη χρήση του 2001

- Η WULFTEC INTERNATIONAL INC έχει ελεγχθεί φορολογικά έως και τη χρήση του 2002
- Η COLUMBIA έχει ελεγχθεί φορολογικά έως και τη χρήση του 2007
- Η IMMOBILIARE LEO SRL έχει ελεγχθεί φορολογικά έως και τη χρήση του 2007
- Η EUROPACK SA έχει ελεγχθεί φορολογικά μέχρι και τη χρήση 2010
- Η TAM SRL έχει ελεγχθεί φορολογικά μέχρι και την χρήση 2007
- Η 3L έχει ελεγχθεί φορολογικά έως και τη χρήση 2007
- Η M.J.MAILLIS FRANCE SAS έχει ελεγχθεί φορολογικά έως και το 2007
- Η MAILLIS STRAPPING SYSTEMS USA INC δεν έχει ελεγχθεί φορολογικά μέχρι σήμερα
- Η M.J.MAILLIS ESPANA SA έχει ελεγχθεί φορολογικά έως και τη χρήση 2007
- Η M.J.MAILLIS CZECH SRO έχει ελεγχθεί φορολογικά έως και τη χρήση του 2007
- Η COMBI έχει ελεγχθεί φορολογικά μέχρι και την χρήση 2005
- Η SIAT BENELUX BV έχει ελεγχθεί φορολογικά μέχρι και την χρήση 2005
- Η MJ MAILLIS SYSTEMS SRL έχει ελεγχθεί μέχρι και τη χρήση 2007
- Η M.J.MAILLIS ROMANIA SA έχει ελεγχθεί φορολογικά έως και τη χρήση 2007
- Η SANDER GMBH & CO KG έχει ελεγχθεί φορολογικά έως και τη χρήση 2007
- Η MAILLIS SANDER VERWALTUNGSGESELLSCHAFT MBH έχει ελεγχθεί φορολογικά μέχρι και τη χρήση 2007
- Η M.J. MAILLIS BULGARIA EOOD έχει ελεγχθεί φορολογικά έως και τη χρήση 2008
- Η M.J.MAILLIS HUNGARY KFT έχει ελεγχθεί φορολογικά έως και τη χρήση του 2008
- Η M.J. MAILLIS BENELUX NV έχει ελεγχθεί φορολογικά έως και τη χρήση του 2010
- Η STRAPTECH A.E. βάσει του ν.3888/2010 προχώρησε σε περαίωση των χρήσεων 2005 έως και 2009
- Η SIAT SPA έχει ελεγχθεί φορολογικά έως και τη χρήση του 2007

Ο φόρος επί των κερδών προ φόρων του Ομίλου και της Εταιρείας διαφέρει από το θεωρητικό ποσό το οποίο θα προέκυπτε αν χρησιμοποιούσαμε τον μέσο σταθμικό φορολογικό συντελεστή της χώρας προέλευσης των εταιρειών του Ομίλου, ως εξής:

Ποσά σε Ευρώ '000	ΟΜΙΛΟΣ		Η ΕΤΑΙΡΙΑ	
	2013	2012 (Αναθεωρημένο)	2013	2012 (Αναθεωρημένο)
Φόρος Εισοδήματος	2.715	3.000		
Λοιποί φόροι	303	114	44	61
Αναβαλλόμενος Φόρος	-198	12.404	-396	11.608
	2.819	15.518	-352	11.669
Κέρδη προ φόρων	-27.191	-32.933	-33.425	-76.529
Φόρος Εισοδήματος επί των κερδών	-7.070	-8.233	-8.691	-19.898
Εσοδο μη υποκείμενο σε φόρο	-331	-6		
Φόρος που αναλογεί σε μη εκπιπτώμενα έξοδα	-91	141	2.755	15.689
Χρησιμοποίηση μη αναγνωρισμένων φορολογικών ζημιών προηγούμενων χρήσεων	650			
Φορολογικές ζημιές για τις οποίες δεν είχε σχηματιστεί αναβαλλόμενη φορολογική απαίτηση	8.408	13.229	4.719	12.894
Λοιπά	1.253	10.386	865	2.983
	2.819	15.518	-352	11.669

26. Παροχές σε εργαζομένους

	Ο ΟΜΙΛΟΣ		Η ΕΤΑΙΡΙΑ	
	31/12/2013	31/12/2012 (Αναθεωρημένο)	31/12/2013	31/12/2012 (Αναθεωρημένο)
<i>Ποσά σε Ευρώ '000</i>				
Μισθοί, ημερομίσθια και αποζημιώσεις παύσης εργασίας	44.565	44.669	10.822	9.644
Έξοδα κοινωνικής ασφάλισης	10.505	10.852	2.241	2.143
Συνταξιοδοτικό κόστος προγραμμάτων καθορισμένων εισφορών	550	376	0	0
Συνταξιοδοτικό κόστος προγραμμάτων καθορισμένων παροχών	1.855	290	942	-831
Λοιπές παροχές	1.301	879	291	323
Σύνολο	58.777	57.066	14.296	11.279

	Ο ΟΜΙΛΟΣ		Η ΕΤΑΙΡΙΑ	
	31/12/2013	31/12/2012	31/12/2013	31/12/2012
Αριθμός απασχολούμενου προσωπικού	1.366	1.376	271	275

27. Έξοδα ανά Κατηγορία

	ΟΜΙΛΟΣ		ΕΤΑΙΡΙΑ	
	2013	2012 (Αναθεωρημένο)	2013	2012 (Αναθεωρημένο)
<i>Ποσά σε Ευρώ '000</i>				
Μεταβολές αποθεμάτων και κόστος πωλήσεων	164.441	173.479	50.180	56.838
Αποσβέσεις	8.271	8.745	4.425	4.567
Μισθοί και εργοδοτικές εισφορές και παροχές σε εργαζομένους	58.777	57.066	14.296	11.279
Μεταφορικά έξοδα	9.153	9.514	3.505	3.481
Έξοδα ταξιδίων	1.757	1.563	581	457
Έξοδα πωλήσεων	2.423	2.636	219	276
Αμοιβές δικηγόρων και λοιπών συμβούλων	4.390	3.952	1.184	1.132
Ενοίκια και μισθώματα	2.460	2.566	398	433
Έξοδα συντήρησης, λογ/σμοί κοινής ωφέλειας	2.268	2.214	484	430
Συναλλαγματικές διαφορές	9.619	12.447	1.479	1.719
Απομειώσεις και λοιπές προβλέψεις	13.434	1.520	17.802	41.700
Λοιπά έξοδα	1.711	3.689	994	1.906
	278.704	279.392	95.547	124.217
Συμπεριλήφθηκαν σε:				
Κόστος Πωληθέντων	209.106	216.666	64.096	67.968
Έξοδα Διοικητικής Λειτουργίας	18.636	14.342	8.742	4.591
Έξοδα Λειτουργίας Διάθεσης	29.917	28.964	8.884	37.470
Άλλα έξοδα	21.045	19.420	6.335	3.928
Απομείωση Δανείων Θυγατρικών			7.490	10.259
	278.704	279.392	95.547	124.217

Οι αποσβέσεις του ανωτέρω πίνακα καθώς και της Κατάστασης αποτελεσμάτων, περιλαμβάνουν αφαιρετικά τις αποσβέσεις επιχορηγήσεων της χρήσης που σχετίζονται με τα πάγια αυτά σε αντίθεση με την Κατάσταση ταμιακών ροών και την Κατάσταση μεταβολών ενσώματων και ασώματων παγίων όπου δεν περιλαμβάνονται οι αποσβέσεις επιχορηγήσεων.

28. Έκτακτα Έσοδα / Έξοδα

Ποσά σε Ευρώ '000

	Ο ΟΜΙΛΟΣ		Η ΕΤΑΙΡΕΙΑ	
	31/12/2013	31/12/2012	31/12/2013	31/12/2012
Λειτουργικά Έσοδα/ (Έξοδα)	-9.577		-16.085	-42.232
Μη Λειτουργικά Έσοδα/ (Έξοδα)	0	-7.872		-7.872
	-9.577	-7.872	-16.085	-50.104

2013

Το ποσό 16,1 εκ€ της Εταιρείας αφορά πρόβλεψη απομείωσης για ακίνητα υπόλοιπα εμπορικών απαιτήσεων θυγατρικών καθώς και λοιπές απαιτήσεις και δάνεια θυγατρικών (9,8 εκ€), απομείωση παγίων περιουσιακών στοιχείων (3,3 εκ€) καθώς και έξοδα αναδιοργάνωσης (4,0 εκ€) .

Το ποσό στον Όμιλο 9,6 εκ€ αφορά πρόβλεψη απομείωσης παγίων περιουσιακών στοιχείων (5,6 εκ€) καθώς και έξοδα αναδιοργάνωσης (3,0 εκ€) .

2012

Το ποσό 42,3 εκ€ αφορά πρόβλεψη απομείωσης για ακίνητα υπόλοιπα εμπορικών απαιτήσεων θυγατρικών καθώς και λοιπές απαιτήσεις και δάνεια θυγατρικών.

Το ποσό 7,9 εκ.€ αφορά διαγραφή αναβαλλόμενης φορολογικής απαίτησης που είχε δημιουργηθεί στη Μητρική εταιρεία λόγω συσωρευμένων φορολογικών ζημιών.

29. Έξοδα/Έσοδα Χρηματοοικονομικής Λειτουργίας

	Ο ΟΜΙΛΟΣ		Η ΕΤΑΙΡΙΑ	
	31/12/2013	31/12/2012	31/12/2013	31/12/2012
Ποσά σε Ευρώ '000				
Τόκοι μακροπρόθεσμων δανείων	0	156	0	
Τόκοι βραχυπρόθεσμων δανείων	19.985	18.635	19.320	18.021
Τόκοι χρηματοδοτικών μισθώσεων	20	47	0	
Συναλλαγματικές διαφορές	3.549	4.857	4	19
Λοιπά χρηματοοικονομικά έξοδα	1.924	1.683	800	641
Συνολικά έξοδα χρηματοοικονομικής λειτουργίας	25.478	25.379	20.124	18.681
Έσοδα από τόκους	458	511	6	12
Έσοδα από τόκους ενδοεταιρικά			5.887	5.767
Συναλλαγματικές διαφορές	5.637	6.198	2.753	1.018
Συνολικά έσοδα χρηματοοικονομικής λειτουργίας	6.094	6.709	8.646	6.797

30. Άλλα έσοδα εκμεταλλεύσεως

Ποσά σε Ευρώ '000	Ο ΟΜΙΛΟΣ		Η ΕΤΑΙΡΙΑ	
	31/12/2013	31/12/2012	31/12/2013	31/12/2012
Έσοδα από πώληση παγίων Πιστωτικές συναλλαγματικές διαφορές	10	85	1	3
Λοιπά έσοδα	9.051	12.429	962	1.629
Σύνολο	10.633	14.525	1.177	2.050

31. Κέρδη ανά μετοχή

Τα βασικά κέρδη ανά μετοχή υπολογίζονται με διαίρεση του κέρδους που αναλογεί στους μετόχους της μητρικής με τον σταθμισμένο μέσο αριθμό των κοινών μετοχών στην διάρκεια της περιόδου, εξαιρουμένων των ιδίων κοινών μετοχών που αγοράστηκαν από την επιχείρηση (ίδιες μετοχές).

Τα προσαρμοσμένα κέρδη ανά μετοχή υπολογίζονται προσαρμόζοντας το μέσο σταθμισμένο αριθμό των κοινών μετοχών σε κυκλοφορία με την παραδοχή μετατροπής όλων των δυνητικών τίτλων. Το μετατρέψιμο χρέος θεωρείται ότι έχει μετατραπεί σε κοινές μετοχές και το καθαρό κέρδος προσαρμόζεται για την εξάλειψη των έξοδα από τόκους μείον τη φορολογική επίπτωση.

ΒΑΣΙΚΑ

Ποσά σε Ευρώ '000	Ο ΟΜΙΛΟΣ		Η ΕΤΑΙΡΙΑ	
	01/01-31/12/2013	01/01 - 31/12/2012 (Αναθεωρημένο)	01/01-31/12/2013	01/01 - 31/12/2012 (Αναθεωρημένο)
Κέρδη/(Ζημιές) που αναλογούν στους μετόχους της μητρικής	-29.827	-48.348	-33.072	-87.255
Σταθμισμένος μέσος όρος του αριθμού μετοχών	322.925.288	322.925.288	322.925.288	322.925.288
Βασικά κέρδη/(ζημιές) ανά μετοχή (Ευρώ ανά μετοχή)	-0,0924	-0,1497	-0,1024	-0,2702

ΠΡΟΣΑΡΜΟΣΜΕΝΑ

Ποσά σε Ευρώ '000	Ο ΟΜΙΛΟΣ		Η ΕΤΑΙΡΙΑ	
	01/01-31/12/2013	01/01 - 31/12/2012 (Αναθεωρημένο)	01/01-31/12/2013	01/01 - 31/12/2012 (Αναθεωρημένο)
Κέρδη/(Ζημιές) που αναλογούν στους μετόχους της μητρικής	-29.827	-48.348	-33.072	-87.255
Έξοδα Τόκων Μετατρέψιμου Ομολογιακού Δανείου	8.654	8.078	8.654	8.078
Σύνολο	-21.173	-40.271	-24.418	-79.177
Σταθμισμένος μέσος όρος του αριθμού μετοχών	322.925.288	322.925.288	322.925.288	322.925.288
Σταθμισμένος μέσος όρος του αριθμού μετοχών από μετατροπή σε μετοχές του μετατρέψιμου ομολογιακού δανείου	283.604.794	257.666.213	283.604.794	257.666.213
Σύνολο Σταθμισμένου Μέσου Μετοχών	606.530.082	580.591.501	606.530.082	580.591.501
Προσαρμοσμένα κέρδη/(ζημιές) ανά μετοχή (Ευρώ ανά μετοχή)	-0,0349	-0,0694	-0,0403	-0,1364

32. Καθαρά Συναλλαγματικά Κέρδη/ Ζημιές

	Ο ΟΜΙΛΟΣ		Η ΕΤΑΙΡΕΙΑ	
	2013	2012	2013	2012
Άλλα (Έξοδα)/ Έσοδα (Σημείωση 27,30)	-567	-17	-517	-90
Καθαρά Χρηματοοικονομικά (Έξοδα)/Έσοδα (Σημείωση 29)	2.088	1.341	2.749	999
Σύνολο	1.520	1.324	2.232	909

33. Ενδεχόμενες και ανειλημμένες υποχρεώσεις

Ο Όμιλος έχει ενδεχόμενες υποχρεώσεις σε σχέση με δοσμένες εγγυήσεις σε τράπεζες καθώς και λοιπές εγγυήσεις και άλλα θέματα που προκύπτουν στα πλαίσια της συνήθους δραστηριότητας. Δεν αναμένεται να προκύψουν ουσιώδεις επιβαρύνσεις από τις ενδεχόμενες υποχρεώσεις. Οι εγγυήσεις που έχουν δοθεί στα πλαίσια των συνήθων δραστηριοτήτων του ανέρχονται στο ποσό € 1,4 εκ για τον Όμιλο και € 3,9 εκ για την Εταιρεία (εκ των οποίων € 2,5 εκ. αφορούν εγγυήσεις της μητρικής για υποχρεώσεις που έχουν αναληφθεί από θυγατρικές του Ομίλου). Επίσης από το σύνολο των ταμιακών διαθεσίμων της Εταιρείας ποσό ύψους €76 χιλ. αφορά καταθέσεις σε δεσμευμένο προθεσμιακό λογαριασμό ως εγγύηση έναντι τραπεζικών εγγυητικών επιστολών που έχουν δοθεί για εγγυήσεις καλής εκτέλεσης με πελάτες.

Οι υποχρεώσεις που είχε ο Όμιλος και η Εταιρεία από λειτουργικές μισθώσεις κτιρίων και μηχανημάτων κατά την 31/12/2013 και 31/12/2012 αντίστοιχα αναλύονται ως εξής:

	Ο ΟΜΙΛΟΣ		Η ΕΤΑΙΡΕΙΑ	
	31/12/2013	31/12/2012	31/12/2013	31/12/2012
0-1 έτη	3.168	3.145	140	140
1-2 έτη	3.136	3.031	142	143
2+ έτη	7.557	8.231	144	149
Σύνολο	13.861	14.407	426	432

Ο Όμιλος και η Εταιρεία δεν έχουν σημαντικές ανεκτέλεστες συμβάσεις αγοράς παγίων κατά την 31/12/2013.

Επίσης, η Μαΐλλης UK είναι σε διαπραγματεύσεις με το Ίδρυμα Κοινωνικής Ασφάλισης της χώρας για να περιορίσει τη συμμετοχή της σε 2 συνταξιοδοτικά προγράμματα ώστε κατόπιν αποπληρωμής ενός μέρους (10%) της συνολικής υποχρέωσης, τα προγράμματα αυτά να περάσουν στο Δημόσιο Ταμείο Ασφάλισης.

34. Υφιστάμενα Εμπράγματα Βάρη

Τα ακόλουθα εμπράγματα βάρη υφίστανται επί των στοιχείων Ενεργητικού της Μητρικής και του Ομίλου την 31 Δεκεμβρίου 2013:

Από το σύνολο των ταμιακών διαθεσίμων της Εταιρείας ποσό ύψους € 76 χιλ. αφορά καταθέσεις σε δεσμευμένο προθεσμιακό τραπεζικό λογαριασμό ως εγγύηση έναντι τραπεζικών εγγυητικών επιστολών που έχουν δοθεί ως εγγύηση καλής εκτέλεσης πελατών.

Βάσει των τελικών συμφωνιών που υπογράφησαν στα πλαίσια της αναδιάρθρωσης των δανειακών υποχρεώσεων του Ομίλου και προς εξασφάλιση των νέων ομολογιακών δανείων, που εκδόθηκαν στα πλαίσια της Βασικής Συμφωνίας Αναδιάρθρωσης υφίστανται τα ακόλουθα εμπράγματα βάρη:

- Οι εταιρείες του Ομίλου, STRAPTECH A.E, M.J. MAILLIS U.K. Ltd, MARFLEX M.J. MAILLIS POLAND SP Z.O.O., M.J. MAILLIS ROMANIA S.A., WULFTEC INTERNATIONAL INC., MAILLIS STRAPPING SYSTEMS

USA INC.,EUROPACK S.A., MAILLIS HOLDING GMBH, MAILLIS SANDER VERWALTUNGSGESELLSCHAFT MBH και SANDER GMBH & CO KG παρέχουν προς τους Δανειστές εταιρικές εγγυήσεις έως του συνολικού ποσού των ως άνω ομολογιακών δανείων, πλέον τόκων και εξόδων, πλην των εταιρειών του Ομίλου SIAT S.P.A. και COLUMBIA S.R.L., οι οποίες παρέχουν εταιρικές εγγυήσεις έως του ποσού των € 17.000 χιλ. και € 4.500 χιλ., αντίστοιχα. Η Εταιρεία παρέχει εμπράγματα εξασφαλίσεις επί ακινήτων της μέχρι ποσού € 340.000 χιλ.

- Η STRAPTECH A.E. παρέχει εμπράγματα εξασφαλίσεις επί ακινήτων της μέχρι ποσού € 340.000 χιλ.
- Η MARFLEX M.J. MAILLIS POLAND SP. Z.O.O. παρέχει εμπράγματα εξασφαλίσεις επί ακινήτων της μέχρι ποσού € 364.000 χιλ.
- Η MAILLIS STRAPPING SYSTEMS USA INC. παρέχει εμπράγματα εξασφαλίσεις επί ακινήτων της μέχρι ποσού \$340.000 χιλ..
- Η M.J. MAILLIS ROMANIA παρέχει εμπράγματα εξασφαλίσεις επί ακινήτων της μέχρι ποσού € 12.000 χιλ.
- Η WULFTEC INTERNATIONAL INC. παρέχει προς τους Δανειστές εμπράγματα εξασφαλίσεις επί ακινήτων της, μέχρι ποσού CDN\$ 550 χιλ..
- Η Εταιρεία και οι εταιρείες του Ομίλου STRAPTECH A.E., EUROPACK S.A., COLUMBIA S.R.L., MAILLIS SANDER VERWALTUNGSGESELLSCHAFT MBH και MAILLIS HOLDING GmbH παρέχουν προς τους Δανειστές ενέχυρα και εξασφαλιστικές εκχωρήσεις επί μετοχών θυγατρικών εταιρειών του Ομίλου που κατέχουν.
- Η Εταιρεία και η EUROPACK S.A. παρέχουν προς τους Δανειστές ενέχυρα και εξασφαλιστικές εκχωρήσεις επί απαιτήσεων τους έναντι θυγατρικών του Ομίλου από ενδοομιλικά δάνεια.
- Η Εταιρεία και οι εταιρείες του Ομίλου STRAPTECH A.E., M.J MAILLIS UK LIMITED, MAILLIS STRAPPING SYSTEMS USA INC., MARFLEX M.J. MAILLIS POLAND SP.Z.O.O., WULFTEC INTERNATIONAL INC. και SANDER GMBH and Co. KG παρέχουν προς τους Δανειστές ενέχυρα και εξασφαλιστικές εκχωρήσεις επί τραπεζικών τους λογαριασμών.
- Η Εταιρεία και οι εταιρείες του Ομίλου STRAPTECH A.E., M.J. MAILLIS UK LIMITED, MAILLIS STRAPPING SYSTEMS USA INC., MARFLEX M.J. MAILLIS POLAND SP.Z.O.O., WULFTEC INTERNATIONAL INC. και SANDER GMBH and Co. KG παρέχουν προς τους Δανειστές ενέχυρα και εξασφαλιστικές εκχωρήσεις επί μηχανημάτων τους.
- Η Εταιρεία και οι εταιρείες του Ομίλου STRAPTECH A.E., MAILLIS STRAPPING SYSTEMS USA INC., MARFLEX M.J. MAILLIS POLAND SP.Z.O.O., WULFTEC INTERNATIONAL INC. και SANDER GMBH and Co. KG παρέχουν προς τους Δανειστές ενέχυρα και εξασφαλιστικές εκχωρήσεις επί αποθεμάτων τους.
- Η Εταιρεία και οι εταιρείες του Ομίλου STRAPTECH A.E., MARFLEX M.J. MAILLIS POLAND SP.Z.O.O., M.J MAILLIS UK LIMITED, MAILLIS STRAPPING SYSTEMS USA,INC., M.J. MAILLIS ROMANIA και WULFTEC INTERNATIONAL INC. παρέχουν προς τους Δανειστές ενέχυρα και εξασφαλιστικές εκχωρήσεις επί απαιτήσεών τους από ασφαλιστικές συμβάσεις.
- Η Εταιρεία και οι εταιρείες του Ομίλου STRAPTECH A.E., M.J. MAILLIS UK LIMITED, MAILLIS STRAPPING SYSTEMS USA INC., MARFLEX M.J. MAILLIS POLAND SP.Z.O.O., WULFTEC INTERNATIONAL INC. και SANDER GMBH and Co. KG παρέχουν προς τους Δανειστές ενέχυρα και εξασφαλιστικές εκχωρήσεις επί επιχειρηματικών απαιτήσεών τους.
- Η Εταιρεία και οι εταιρείες του Ομίλου STRAPTECH A.E., MARFLEX M.J. MAILLIS POLAND SP.Z.O.O., WULFTEC INTERNATIONAL INC., παρέχουν προς τους Δανειστές ενέχυρα και εξασφαλιστικές εκχωρήσεις επί απαιτήσεών τους από συμβάσεις factoring.
- Η Εταιρεία M.J. MAILLIS ESPANA S.A.U. μετά την μετατροπή της σε ανώνυμη εταιρεία υπεισέρχεται ως εγγυήτρια των υποχρεώσεων της μητρικής εταιρείας που απορρέουν από τα ως άνω ομολογιακά δάνεια και παρέχει προς τους Δανειστές ενέχυρα και εξασφαλιστικές εκχωρήσεις επί επιχειρηματικών απαιτήσεων, απαιτήσεων από συμβάσεις factoring και επί των τραπεζικών της λογαριασμών.
- Επίσης εντός ενός χρόνου από την υπογραφή της αναδιάρθρωσης , η εταιρεία του ομίλου SIAT S.p.A. όφειλε να παρέχει προς τους Δανειστές ενέχυρα και εξασφαλιστικές εκχωρήσεις επί μετοχών των θυγατρικών εταιρειών του Ομίλου που κατέχει. Η υποχρέωση αυτή δεν έχει εκπληρωθεί λόγω μη λήψεως της απαιτούμενης συναίνεσης τρίτων ενδιαφερομένων μερών. Η Εταιρεία έχει ζητήσει παραίτηση από το συγκεκριμένο όρο.

35. Μερίσματα ανά μετοχή

Η Εταιρεία δεν μπορεί να διανείμει μέρισμα για τη χρήση που λήγει 31/12/2013.

36. Διάθεση Κερδών

Η πρόταση του Διοικητικού Συμβουλίου προς την Τακτική Γενική Συνέλευση των Μετόχων είναι:

Να μεταφερθούν οι ζημιές της Εταιρείας της χρήσης 2013 ύψους € 33,072 χιλ. στα κέρδη/ζημιές εις νέον.

37. Γεγονότα μετά την ημερομηνία του Ισολογισμού

Δεν υπάρχουν σημαντικά γεγονότα μετά την ημερομηνία του Ισολογισμού.

Αθήνα, 28 Μαρτίου 2014

**Ο ΠΡΟΕΔΡΟΣ ΤΟΥ
Δ.Σ.**

**Ο ΑΝΤΙΠΡΟΕΔΡΟΣ ΤΟΥ Δ.Σ.
ΚΑΙ ΔΙΕΥΘΥΝΩΝ
ΣΥΜΒΟΥΛΟΣ**

**ΤΟ ΜΕΛΟΣ ΤΟΥ Δ.Σ. ΚΑΙ
ΟΙΚΟΝΟΜΙΚΟΣ
ΔΙΕΥΘΥΝΤΗΣ ΟΜΙΛΟΥ**

**Ο ΟΙΚΟΝΟΜΙΚΟΣ
ΔΙΕΥΘΥΝΤΗΣ ΕΛΛΑΔΟΣ**

ΜΙΧΑΗΛ Ι. ΜΑΪΛΛΗΣ
Α.Δ.Τ. Φ 020206

ΙΩΑΝΝΗΣ Α. ΛΕΝΤΖΟΣ
Α.Δ.Τ. Σ 370477

ΔΗΜΗΤΡΙΟΣ Π. ΚΟΥΒΑΤΣΟΣ
Α.Δ.Τ. Σ 594187

ΣΠΥΡΙΔΩΝ Δ. ΠΑΡΓΑΣ
ΑΡ.ΑΔ.5293 Ο.Ε.Ε. Α' Τάξης

ΠΛΗΡΟΦΟΡΙΕΣ ΑΡΘΡΟΥ 10 Ν.3401/2005

Οι παρακάτω Ανακοινώσεις /Γνωστοποιήσεις έχουν σταλεί στο Ημερήσιο Δελτίο Τιμών και βρίσκονται αναρτημένες στην ιστοσελίδα του Χρηματιστηρίου Αθηνών. Όπως επίσης και στην ιστοσελίδα της Εταιρείας μας www.maillis.com:

ΗΜ/ΝΙΑ	ΑΝΑΚΟΙΝΩΣΗ	ΔΙΑΔΙΚΤΥΑΚΟΣ ΤΟΠΟΣ
22/01/2013	ΑΝΑΚΟΙΝΩΣΗ ΡΥΘΜΙΖΟΜΕΝΗΣ ΠΛΗΡΟΦΟΡΙΑΣ ΤΟΥ Ν. 3556/2007: ΓΝΩΣΤΟΠΟΙΗΣΗ ΣΗΜΑΝΤΙΚΗΣ ΜΕΤΑΒΟΛΗΣ ΠΟΣΟΣΤΟΥ ΜΕΤΟΧΩΝ ΣΕ ΔΙΚΑΙΩΜΑΤΑ ΨΗΦΟΥ	http://www.maillis.com/regulatory-announcements/
24/01/2013	ΑΝΑΚΟΙΝΩΣΗ ΡΥΘΜΙΖΟΜΕΝΗΣ ΠΛΗΡΟΦΟΡΙΑΣ ΤΟΥ Ν. 3556/2007: ΓΝΩΣΤΟΠΟΙΗΣΗ ΣΗΜΑΝΤΙΚΗΣ ΜΕΤΑΒΟΛΗΣ ΠΟΣΟΣΤΟΥ ΜΕΤΟΧΩΝ ΣΕ ΔΙΚΑΙΩΜΑΤΑ ΨΗΦΟΥ	http://www.maillis.com/regulatory-announcements/
31/01/2013	ΑΝΑΚΟΙΝΩΣΗ ΡΥΘΜΙΖΟΜΕΝΗΣ ΠΛΗΡΟΦΟΡΙΑΣ ΤΟΥ Ν. 3556/2007: ΓΝΩΣΤΟΠΟΙΗΣΗ ΣΗΜΑΝΤΙΚΗΣ ΜΕΤΑΒΟΛΗΣ ΠΟΣΟΣΤΟΥ ΜΕΤΟΧΩΝ ΣΕ ΔΙΚΑΙΩΜΑΤΑ ΨΗΦΟΥ	http://www.maillis.com/regulatory-announcements/
31/01/2013	ΑΝΑΚΟΙΝΩΣΗ ΡΥΘΜΙΖΟΜΕΝΗΣ ΠΛΗΡΟΦΟΡΙΑΣ ΤΟΥ Ν. 3556/2007: ΓΝΩΣΤΟΠΟΙΗΣΗ ΣΗΜΑΝΤΙΚΗΣ ΜΕΤΑΒΟΛΗΣ ΠΟΣΟΣΤΟΥ ΜΕΤΟΧΩΝ ΣΕ ΔΙΚΑΙΩΜΑΤΑ ΨΗΦΟΥ	http://www.maillis.com/regulatory-announcements/
05/02/2013	ΑΝΑΚΟΙΝΩΣΗ ΡΥΘΜΙΖΟΜΕΝΗΣ ΠΛΗΡΟΦΟΡΙΑΣ ΤΟΥ Ν. 3556/2007: ΓΝΩΣΤΟΠΟΙΗΣΗ ΣΗΜΑΝΤΙΚΗΣ ΜΕΤΑΒΟΛΗΣ ΠΟΣΟΣΤΟΥ ΜΕΤΟΧΩΝ ΣΕ ΔΙΚΑΙΩΜΑΤΑ ΨΗΦΟΥ	http://www.maillis.com/regulatory-announcements/
05/02/2013	ΑΝΑΚΟΙΝΩΣΗ ΡΥΘΜΙΖΟΜΕΝΗΣ ΠΛΗΡΟΦΟΡΙΑΣ ΤΟΥ Ν. 3556/2007: ΓΝΩΣΤΟΠΟΙΗΣΗ ΣΗΜΑΝΤΙΚΗΣ ΜΕΤΑΒΟΛΗΣ ΠΟΣΟΣΤΟΥ ΜΕΤΟΧΩΝ ΣΕ ΔΙΚΑΙΩΜΑΤΑ ΨΗΦΟΥ	http://www.maillis.com/regulatory-announcements/
12/02/2013	ΑΝΑΚΟΙΝΩΣΗ ΡΥΘΜΙΖΟΜΕΝΗΣ ΠΛΗΡΟΦΟΡΙΑΣ ΤΟΥ Ν. 3556/2007: ΓΝΩΣΤΟΠΟΙΗΣΗ ΣΗΜΑΝΤΙΚΗΣ ΜΕΤΑΒΟΛΗΣ ΠΟΣΟΣΤΟΥ ΜΕΤΟΧΩΝ ΣΕ ΔΙΚΑΙΩΜΑΤΑ ΨΗΦΟΥ	http://www.maillis.com/regulatory-announcements/
15/02/2013	ΑΝΑΚΟΙΝΩΣΗ ΡΥΘΜΙΖΟΜΕΝΗΣ ΠΛΗΡΟΦΟΡΙΑΣ ΤΟΥ Ν. 3556/2007: ΓΝΩΣΤΟΠΟΙΗΣΗ ΣΗΜΑΝΤΙΚΗΣ ΜΕΤΑΒΟΛΗΣ ΠΟΣΟΣΤΟΥ ΜΕΤΟΧΩΝ ΣΕ ΔΙΚΑΙΩΜΑΤΑ ΨΗΦΟΥ	http://www.maillis.com/regulatory-announcements/
15/02/2013	ΑΝΑΚΟΙΝΩΣΗ ΡΥΘΜΙΖΟΜΕΝΗΣ ΠΛΗΡΟΦΟΡΙΑΣ ΤΟΥ Ν. 3556/2007: ΓΝΩΣΤΟΠΟΙΗΣΗ ΣΗΜΑΝΤΙΚΗΣ ΜΕΤΑΒΟΛΗΣ ΠΟΣΟΣΤΟΥ ΜΕΤΟΧΩΝ ΣΕ ΔΙΚΑΙΩΜΑΤΑ ΨΗΦΟΥ	http://www.maillis.com/regulatory-announcements/
15/02/2013	ΑΝΑΚΟΙΝΩΣΗ ΡΥΘΜΙΖΟΜΕΝΗΣ ΠΛΗΡΟΦΟΡΙΑΣ ΤΟΥ Ν. 3556/2007: ΓΝΩΣΤΟΠΟΙΗΣΗ ΣΗΜΑΝΤΙΚΗΣ ΜΕΤΑΒΟΛΗΣ ΠΟΣΟΣΤΟΥ ΜΕΤΟΧΩΝ ΣΕ ΔΙΚΑΙΩΜΑΤΑ ΨΗΦΟΥ	http://www.maillis.com/regulatory-announcements/
25/02/2013	ΑΝΑΚΟΙΝΩΣΗ ΡΥΘΜΙΖΟΜΕΝΗΣ ΠΛΗΡΟΦΟΡΙΑΣ ΤΟΥ Ν. 3556/2007: ΓΝΩΣΤΟΠΟΙΗΣΗ ΣΗΜΑΝΤΙΚΗΣ ΜΕΤΑΒΟΛΗΣ ΠΟΣΟΣΤΟΥ ΜΕΤΟΧΩΝ ΣΕ ΔΙΚΑΙΩΜΑΤΑ ΨΗΦΟΥ	http://www.maillis.com/regulatory-announcements/

06/03/2013	ΟΙΚΟΝΟΜΙΚΟ ΗΜΕΡΟΛΟΓΙΟ ΕΤΟΥΣ 2013	http://www.maillis.com/regulatory-announcements/
08/03/2013	ΓΝΩΣΤΟΠΟΙΗΣΗ ΑΛΛΑΓΗΣ ΣΥΝΘΕΣΗΣ ΔΙΟΙΚΗΤΙΚΟΥ ΣΥΜΒΟΥΛΙΟΥ	http://www.maillis.com/regulatory-announcements/
27/03/2013	ΤΡΟΠΟΠΟΙΗΣΗ ΟΙΚΟΝΟΜΙΚΟΥ ΗΜΕΡΟΛΟΓΙΟΥ ΕΤΟΥΣ 2013	http://www.maillis.com/regulatory-announcements/
28/03/2013	ΑΝΑΚΟΙΝΩΣΗ: ΑΠΑΝΤΗΣΗ ΣΤΟ ΑΠΟ 27 ΜΑΡΤΙΟΥ 2013 ΕΡΩΤΗΜΑ ΤΗΣ ΕΠΙΤΡΟΠΗΣ ΚΕΦΑΛΑΙΑΓΟΡΑΣ	http://www.maillis.com/regulatory-announcements/
29/03/2013	ΔΕΛΤΙΟ ΤΥΠΟΥ: ΕΤΗΣΙΑ ΟΙΚΟΝΟΜΙΚΑ ΑΠΟΤΕΛΕΣΜΑΤΑ 2012	http://www.maillis.com/regulatory-announcements/
29/03/2013	ΑΝΑΚΟΙΝΩΣΗ ΣΥΜΦΩΝΑ ΜΕ ΤΗΝ ΠΑΡ. 4.1.4.4 ΤΟΥ ΚΑΝΟΝΙΣΜΟΥ ΤΟΥ Χ.Α.	http://www.maillis.com/regulatory-announcements/
05/04/2013	ΑΝΑΚΟΙΝΩΣΗ ΤΗΣ ΣΥΓΧΩΝΕΥΣΗΣ, ΜΕ ΑΠΟΡΡΟΦΗΣΗ ΤΗΣ «STRARTECH Α.Ε.» ΑΠΟ ΤΗ «Μ.Ι. ΜΑΪΛΛΗΣ ΑΕΒΕ»	http://www.maillis.com/regulatory-announcements/
18/04/2013	ΕΓΚΡΙΣΗ ΣΧΕΔΙΟΥ ΣΥΜΒΑΣΗΣ ΣΥΓΧΩΝΕΥΣΗΣ	http://www.maillis.com/regulatory-announcements/
23/04/2013	ΠΡΟΣΩΡΙΝΟΣ ΟΙΚΟΝΟΜΙΚΟΣ ΔΙΕΥΘΥΝΤΗΣ	http://www.maillis.com/regulatory-announcements/
25/04/2013	ΑΝΑΚΟΙΝΩΣΗ ΡΥΘΜΙΖΟΜΕΝΗΣ ΠΛΗΡΟΦΟΡΙΑΣ ΤΟΥ Ν. 3556/2007: ΓΝΩΣΤΟΠΟΙΗΣΗ ΣΗΜΑΝΤΙΚΗΣ ΜΕΤΑΒΟΛΗΣ ΠΟΣΟΣΤΟΥ ΜΕΤΟΧΩΝ ΣΕ ΔΙΚΑΙΩΜΑΤΑ ΨΗΦΟΥ	http://www.maillis.com/regulatory-announcements/
24/05/2013	ΠΡΟΓΡΑΜΜΑ ΕΘΕΛΟΥΣΙΑΣ ΕΞΟΔΟΥ ΣΤΗΝ ΑΛΕΞΑΝΔΡΟΥΠΟΛΗ	http://www.maillis.com/regulatory-announcements/
30/05/2013	ΠΕΡΙΛΗΨΗ ΣΧΕΔΙΟΥ ΣΥΜΒΑΣΗΣ ΣΥΓΧΩΝΕΥΣΗΣ ΤΩΝ ΑΝΩΝΥΜΩΝ ΕΤΑΙΡΕΙΩΝ Μ.Ι. ΜΑΪΛΛΗΣ ΑΕΒΕ ΚΑΙ STRARTECH Α.Ε.	http://www.maillis.com/regulatory-announcements/
30/05/2013	ΔΕΛΤΙΟ ΤΥΠΟΥ ΟΜΙΛΟΣ Μ.Ι. ΜΑΪΛΛΗΣ: ΟΙΚΟΝΟΜΙΚΑ ΑΠΟΤΕΛΕΣΜΑΤΑ 1 ^{ου} ΤΡΙΜΗΝΟΥ 2013 (ΓΙΑ ΤΗΝ ΠΕΡΙΟΔΟ 01.01.2013-31.03.2013)	http://www.maillis.com/regulatory-announcements/
30/05/2013	ΑΝΑΚΟΙΝΩΣΗ ΣΥΜΦΩΝΑ ΜΕ ΤΗΝ ΠΑΡ. 4.1.4.4 ΤΟΥ ΚΑΝΟΝΙΣΜΟΥ ΤΟΥ Χ.Α.	http://www.maillis.com/regulatory-announcements/
05/06/2013	ΠΡΟΣΚΛΗΣΗ ΤΩΝ ΜΕΤΟΧΩΝ ΤΗΣ ΑΝΩΝΥΜΗΣ ΕΤΑΙΡΕΙΑΣ ΜΕ ΤΗΝ ΕΠΩΝΥΜΙΑ «Μ.Ι. ΜΑΪΛΛΗΣ ΑΕΒΕ – ΣΥΣΤΗΜΑΤΑ & ΤΕΧΝΟΛΟΓΙΑ ΒΙΟΜΗΧΑΝΙΚΗΣ ΣΥΣΚΕΥΑΣΙΑΣ» ΣΤΗΝ ΕΤΗΣΙΑ ΤΑΚΤΙΚΗ ΓΕΝΙΚΗ ΣΥΝΕΛΕΥΣΗ ΤΟΥ ΕΤΟΥΣ 2013	http://www.maillis.com/regulatory-announcements/

06/06/2013	ΠΡΟΣΚΛΗΣΗ ΣΥΝΕΛΕΥΣΗΣ ΤΩΝ ΟΜΟΛΟΓΙΟΥΧΩΝ ΔΑΝΕΙΣΤΩΝ ΚΑΤΟΧΩΝ ΟΜΟΛΟΓΙΩΝ ΜΕΤΑΤΡΕΨΙΜΩΝ ΣΕ ΜΕΤΟΧΕΣ ΤΗΣ ΑΝΩΝΥΜΗΣ ΕΤΑΙΡΕΙΑΣ «Μ.Ι. ΜΑΪΛΛΗΣ ΑΕΒΕ – ΣΥΣΤΗΜΑΤΑ & ΤΕΧΝΟΛΟΓΙΑ ΒΙΟΜΗΧΑΝΙΚΗΣ ΣΥΣΚΕΥΑΣΙΑΣ»	http://www.maillis.com/regulatory-announcements/
06/06/2013	ΓΝΩΣΤΟΠΟΙΗΣΗ ΑΛΛΑΓΗΣ ΔΙΕΥΘΥΝΤΙΚΩΝ ΣΤΕΛΕΧΩΝ	http://www.maillis.com/regulatory-announcements/
07/06/2013	ΑΡΙΘΜΟΣ ΜΕΤΟΧΩΝ ΚΑΙ ΔΙΚΑΙΩΜΑΤΩΝ ΨΗΦΟΥ ΤΗΣ ΕΤΗΣΙΑΣ ΤΑΚΤΙΚΗΣ ΓΕΝΙΚΗΣ ΣΥΝΕΛΕΥΣΗΣ ΤΩΝ ΜΕΤΟΧΩΝ ΤΗΣ 27 ^{ης} ΙΟΥΝΙΟΥ 2013	http://www.maillis.com/regulatory-announcements/
11/06/2013	ΓΝΩΣΤΟΠΟΙΗΣΗ ΑΛΛΑΓΗΣ ΣΥΝΘΕΣΗΣ ΔΙΟΙΚΗΤΙΚΟΥ ΣΥΜΒΟΥΛΙΟΥ	http://www.maillis.com/regulatory-announcements/
21/06/2013	ΣΥΜΜΕΤΟΧΗ ΚΑΙ ΨΗΦΟΦΟΡΙΑ ΜΕΣΩ INTERNET	http://www.maillis.com/regulatory-announcements/
25/06/2013	ΣΧΕΔΙΟ ΑΠΟΦΑΣΕΩΝ ΕΠΙ ΤΩΝ ΘΕΜΑΤΩΝ ΤΗΣ ΗΜΕΡΗΣΙΑΣ ΔΙΑΤΑΞΗΣ ΤΗΣ ΤΑΚΤΙΚΗΣ ΓΕΝΙΚΗΣ ΣΥΝΕΛΕΥΣΗΣ ΤΗΣ 27.06.2013	http://www.maillis.com/regulatory-announcements/
25/06/2013	ΑΝΑΚΟΙΝΩΣΗ ΡΥΘΜΙΖΟΜΕΝΗΣ ΠΛΗΡΟΦΟΡΙΑΣ ΤΟΥ Ν. 3556/2007: ΓΝΩΣΤΟΠΟΙΗΣΗ ΣΗΜΑΝΤΙΚΗΣ ΜΕΤΑΒΟΛΗΣ ΠΟΣΟΣΤΟΥ ΜΕΤΟΧΩΝ ΣΕ ΔΙΚΑΙΩΜΑΤΑ ΨΗΦΟΥ	http://www.maillis.com/regulatory-announcements/
25/06/2013	ΑΝΑΚΟΙΝΩΣΗ ΡΥΘΜΙΖΟΜΕΝΗΣ ΠΛΗΡΟΦΟΡΙΑΣ ΤΟΥ Ν. 3556/2007: ΓΝΩΣΤΟΠΟΙΗΣΗ ΣΗΜΑΝΤΙΚΗΣ ΜΕΤΑΒΟΛΗΣ ΠΟΣΟΣΤΟΥ ΜΕΤΟΧΩΝ ΣΕ ΔΙΚΑΙΩΜΑΤΑ ΨΗΦΟΥ	http://www.maillis.com/regulatory-announcements/
26/06/2013	ΑΝΑΚΟΙΝΩΣΗ ΣΧΕΔΙΟΥ ΤΡΟΠΟΠΟΙΗΣΗΣ ΚΑΤΑΣΤΑΤΙΚΟΥ	http://www.maillis.com/regulatory-announcements/
26/06/2013	ΣΥΜΜΕΤΟΧΗ ΣΤΗ ΣΥΝΕΛΕΥΣΗ ΤΩΝ ΟΜΟΛΟΓΙΟΥΧΩΝ ΔΑΝΕΙΣΤΩΝ ΚΑΤΟΧΩΝ ΟΜΟΛΟΓΙΩΝ ΜΕΤΑΤΡΕΨΙΜΩΝ ΣΕ ΜΕΤΟΧΕΣ ΤΗΣ 1 ^{ης} ΙΟΥΛΙΟΥ 2013 ΕΞ ΑΠΟΣΤΑΣΕΩΣ	http://www.maillis.com/regulatory-announcements/
28/06/2013	ΑΠΟΦΑΣΕΙΣ ΤΗΣ ΕΤΗΣΙΑΣ ΤΑΚΤΙΚΗΣ ΓΕΝΙΚΗΣ ΣΥΝΕΛΕΥΣΗΣ ΤΗΣ 27 ^{ης} ΙΟΥΝΙΟΥ 2013	http://www.maillis.com/regulatory-announcements/
02/07/2013	ΑΝΑΚΟΙΝΩΣΗ: ΣΥΝΕΛΕΥΣΗ ΤΩΝ ΟΜΟΛΟΓΙΟΥΧΩΝ ΔΑΝΕΙΣΤΩΝ	http://www.maillis.com/regulatory-announcements/
03/07/2013	ΑΝΑΚΟΙΝΩΣΗ ΡΥΘΜΙΖΟΜΕΝΗΣ ΠΛΗΡΟΦΟΡΙΑΣ ΤΟΥ Ν. 3556/2007: ΓΝΩΣΤΟΠΟΙΗΣΗ ΣΗΜΑΝΤΙΚΗΣ ΜΕΤΑΒΟΛΗΣ ΠΟΣΟΣΤΟΥ ΜΕΤΟΧΩΝ ΣΕ ΔΙΚΑΙΩΜΑΤΑ ΨΗΦΟΥ	http://www.maillis.com/regulatory-announcements/

03/07/2013	ΑΝΑΚΟΙΝΩΣΗ ΡΥΘΜΙΖΟΜΕΝΗΣ ΠΛΗΡΟΦΟΡΙΑΣ ΤΟΥ Ν. 3556/2007: ΓΝΩΣΤΟΠΟΙΗΣΗ ΣΗΜΑΝΤΙΚΗΣ ΜΕΤΑΒΟΛΗΣ ΠΟΣΟΣΤΟΥ ΜΕΤΟΧΩΝ ΣΕ ΔΙΚΑΙΩΜΑΤΑ ΨΗΦΟΥ	http://www.maillis.com/regulatory-announcements/
09/07/2013	ΑΝΑΚΟΙΝΩΣΗ ΡΥΘΜΙΖΟΜΕΝΗΣ ΠΛΗΡΟΦΟΡΙΑΣ ΤΟΥ Ν. 3556/2007: ΓΝΩΣΤΟΠΟΙΗΣΗ ΣΗΜΑΝΤΙΚΗΣ ΜΕΤΑΒΟΛΗΣ ΠΟΣΟΣΤΟΥ ΜΕΤΟΧΩΝ ΣΕ ΔΙΚΑΙΩΜΑΤΑ ΨΗΦΟΥ	http://www.maillis.com/regulatory-announcements/
29/08/2013	ΔΕΛΤΙΟ ΤΥΠΟΥ ΟΜΙΛΟΣ Μ.Ι. ΜΑΪΛΛΗΣ: ΟΙΚΟΝΟΜΙΚΑ ΑΠΟΤΕΛΕΣΜΑΤΑ 1 ^{ου} ΕΞΑΜΗΝΟΥ 2013 (ΓΙΑ ΤΗΝ ΠΕΡΙΟΔΟ 01.01.2013-30.06.2013)	http://www.maillis.com/regulatory-announcements/
29/08/2013	ΑΝΑΚΟΙΝΩΣΗ ΣΥΜΦΩΝΑ ΜΕ ΤΗΝ ΠΑΡ. 4.1.4.4 ΤΟΥ ΚΑΝΟΝΙΣΜΟΥ ΤΟΥ Χ.Α.	http://www.maillis.com/regulatory-announcements/
17/10/2013	ΕΚΓΡΙΣΗ ΣΥΓΧΩΝΕΥΣΗΣ	http://www.maillis.com/regulatory-announcements/
29/11/2013	ΔΕΛΤΙΟ ΤΥΠΟΥ ΟΜΙΛΟΣ Μ.Ι. ΜΑΪΛΛΗΣ: ΟΙΚΟΝΟΜΙΚΑ ΑΠΟΤΕΛΕΣΜΑΤΑ 9ΜΗΝΟΥ 2013 (ΓΙΑ ΤΗΝ ΠΕΡΙΟΔΟ 01.01.2013-30.09.2013)	http://www.maillis.com/regulatory-announcements/
29/11/2013	ΑΝΑΚΟΙΝΩΣΗ ΣΥΜΦΩΝΑ ΜΕ ΤΗΝ ΠΑΡ. 4.1.4.4 ΤΟΥ ΚΑΝΟΝΙΣΜΟΥ ΤΟΥ Χ.Α.	http://www.maillis.com/regulatory-announcements/

M. I. ΜΑΪΛΛΗΣ ΑΕΒΕ

ΣΥΣΤΗΜΑΤΑ & ΤΕΧΝΟΛΟΓΙΑ ΒΙΟΜΗΧΑΝΙΚΗΣ ΣΥΣΚΕΥΑΣΙΑΣ
ΕΔΡΑ: ΤΑΚΗ ΚΑΒΑΛΙΕΡΑΤΟΥ 7, 14564 ΚΗΦΙΣΙΑ - ΑΡ.Γ.Ε.ΜΗ. 295301000 - ΑΡ.Μ.Α.Ε. 2716/06/Β/86/43

ΣΤΟΙΧΕΙΑ ΚΑΙ ΠΛΗΡΟΦΟΡΙΕΣ ΧΡΗΣΗΣ από 1 Ιανουαρίου μέχρι 31 Δεκεμβρίου 2013

(Δημοσιευόμενα βάσει του Κ.Ν. 2190/20, άρθρο 135, για επιχειρήσεις που συντάσσουν ετήσιες οικονομικές καταστάσεις, ενοποιημένες και μη, κατά τα ΔΠΧΑ)

Τα παρακάτω στοιχεία και πληροφορίες που προκύπτουν από τις οικονομικές καταστάσεις, στοχεύουν σε μία γενική ενημέρωση για την οικονομική κατάσταση και τα αποτελέσματα της Μ.Ι.ΜΑΪΛΛΗΣ ΑΕΒΕ και του ΟΜΙΛΟΥ. Συνιστούμε επομένως στον αναγνώστη, πριν προβεί σε οποιαδήποτε είδους επενδυτική επιλογή ή άλλη συνδυαζόμενη με τον εκδότη, να ανατρέξει στην διευθύνση διαδικτύου του εκδότη, όπου αναγράφονται οι οικονομικές καταστάσεις καθώς και η έκθεση επισκόπησης του νόμιμου ελεγκτή όποτε αυτή απαιτείται.

ΣΤΟΙΧΕΙΑ ΕΠΙΧΕΙΡΗΣΗΣ	
Αρμόδια Υπηρεσία:	Υπουργείο Ανάπτυξης, Διεύθυνση Ανωμόνων Εταιρειών και Πίστεως
Σύνθεση Διοικητικού Συμβουλίου:	Πρόεδρος: Μιχαήλ Ι. Μαΐλλης, Αντιπρόεδρος και Διευθύνων Σύμβουλος: Ιωάννης Λέντζος, Μέλη Δ.Σ.: Λητώ Ιωαννίδου, Μιχαήλ Κόκκινος, Δημήτριος Κουβάτσος, Φαίδωνας Στράτος, Πέτρος Τζαντακίτης, Μιχαήλ Παναγής, Γεώργιος Μοιραφότος
Ημερομηνία έγκρισης από το Διοικητικό Συμβούλιο	28 Μαρτίου 2014
των οικονομικών καταστάσεων:	Δημήτριος Σούρμης (Α.Μ. ΣΟΕΛ 16891)
Ορκωτός Ελεγκτής-Λογιστής:	PRICEWATERHOUSECOOPERS Α.Ε.
Ελεγκτική εταιρία:	Με σύμφωνη γνώμη / έμφαση θέματος
Τύπος έκθεσης ελέγχου ελεγκτών:	www.maillis.com
Διεύθυνση διαδικτύου:	

	Ο ΟΜΙΛΟΣ		Η ΕΤΑΙΡΙΑ	
	31/12/2013	31/12/2012	31/12/2013	31/12/2012
ΕΠΕΝΔΥΣΕΙΣ				
Ιδιοχρησιμοποιούμενα ενσώματα πάγια στοιχεία	74.945.940	85.882.346	46.114.602	46.972.508
Άυλα περιουσιακά στοιχεία	50.603.511	51.021.219	79.601	119.442
Λοιπά μη κυκλοφορούντα περιουσιακά στοιχεία	10.691.267	11.149.803	173.315.351	125.396.402
Αποθέματα	46.835.979	52.208.189	11.424.557	14.200.126
Απαιτήσεις από πελάτες	42.620.414	47.928.174	28.420.928	28.501.140
Λοιπά κυκλοφορούντα περιουσιακά στοιχεία	23.415.305	22.345.595	4.866.444	63.819.705
ΣΥΝΟΛΟ ΕΠΕΝΔΥΣΕΩΝ	249.112.416	270.535.326	264.221.443	279.009.323

	Ο ΟΜΙΛΟΣ		Η ΕΤΑΙΡΙΑ	
	31/12/2013	31/12/2012	31/12/2013	31/12/2012
ΙΔΙΑ ΚΕΦΑΛΑΙΑ ΚΑΙ ΥΠΟΧΡΕΩΣΕΙΣ				
Μετοχικό κεφάλαιο	96.877.586	96.877.586	96.877.586	96.877.586
Λοιπά στοιχεία ιδίων κεφαλαίων	-175.581.878	-145.802.618	-103.157.404	-69.944.376
Σύνολο ιδίων κεφαλαίων μητρικής (α)	-78.704.292	-48.925.032	-6.279.818	26.933.210
Δικαιώματα μετοχών (β)	100.644	72.799	0	0
Σύνολο ιδίων κεφαλαίων (γ) = (α) + (β)	-78.603.648	-48.852.233	-6.279.818	26.933.210
Μακροπρόθεσμες δανειακές υποχρεώσεις	362.381	1.055.404	0	0
Προβλέψεις/Λοιπές μακροπρόθεσμες υποχρεώσεις	26.348.846	27.816.636	11.384.065	9.814.751
Βραχυπρόθεσμες δανειακές υποχρεώσεις	249.046.572	235.010.714	244.937.173	229.195.478
Λοιπές βραχυπρόθεσμες υποχρεώσεις	51.559.553	55.504.805	14.180.023	13.065.884
Σύνολο υποχρεώσεων (δ)	327.917.352	319.387.559	270.501.261	252.076.113
ΣΥΝΟΛΟ ΙΔΙΩΝ ΚΕΦΑΛΑΙΩΝ ΚΑΙ ΥΠΟΧΡΕΩΣΕΩΝ (γ) + (δ)	249.112.416	270.535.326	264.221.443	279.009.323

	Ο ΟΜΙΛΟΣ		Η ΕΤΑΙΡΙΑ	
	01/01-31/12/13	01/01-31/12/12	01/01-31/12/13	01/01-31/12/12
Κύκλος εργασιών	260.262.982	266.888.898	72.693.164	76.574.637
Μικτά κέρδη	51.156.845	50.022.435	6.597.288	8.606.295
Κέρδη / (Ζημιές) προ φόρων, χρηματοδοτικών και επενδυτικών αποτελεσμάτων	-7.807.127	1.821.890	-21.677.327	-45.592.091
Κέρδη / (Ζημιές) προ φόρων	-27.190.635	-32.932.768	-34.424.559	-75.586.089
Μείον φόροι	-2.819.331	-15.517.506	352.155	-11.668.800
Κέρδη / (Ζημιές) μετά από φόρους (Α)	-30.009.966	-48.450.274	-33.072.404	-87.254.889
Κατανεμημένοι σε:				
Μετόχους εταιρίας	-29.827.258	-48.348.406	-33.072.404	-87.254.889
Μετόχους μειοψηφίας	-182.708	-101.868	0	0
Λοιπά συνολικά έσοδα μετά από φόρους (Β)	57.263	1.624.838	316.149	-383.540
Συγκεντρωτικά συνολικά έσοδα μετά από φόρους (Α) + (Β)	-29.952.703	-46.825.436	-32.756.255	-87.638.429
Κατανεμημένοι σε:				
Μετόχους εταιρίας	-29.779.262	-46.699.194	-32.756.255	-87.638.429
Μετόχους μειοψηφίας	-173.441	-126.242	0	0
Κέρδη / (Ζημιές) μετά από φόρους ανά μετοχή - βασικά (σε €)	-0,0924	-0,1497	-0,1024	-0,2702
Κέρδη / (Ζημιές) μετά από φόρους ανά μετοχή - προσαρμοσμένα (σε €)	-0,0349	-0,0694	-0,0403	-0,1364
Κέρδη / (Ζημιές) προ φόρων, χρηματοδοτικών, επενδυτικών αποτελεσμάτων και συνολικών απορρίψεων	463.698	10.567.203	-9.762.506	-30.765.903

	Ο ΟΜΙΛΟΣ		Η ΕΤΑΙΡΙΑ	
	31/12/2013	31/12/2012	31/12/2013	31/12/2012
Σύνολο ιδίων κεφαλαίων έναρξης περιόδου (01.01.2013 και 01.01.2012 αντίστοιχα)	-48.852.233	-2.026.797	26.933.210	114.571.445
Συγκεντρωτικά συνολικά έσοδα μετά από φόρους	-29.952.703	-46.825.436	-32.756.255	-87.638.235
Συγχώνευση με θυγατρική	0	0	-456.773	0
Σύνολο ιδίων κεφαλαίων λήξης περιόδου (31.12.2013 και 31.12.2012 αντίστοιχα)	-78.804.936	-48.852.233	-6.279.818	26.933.210

	Ο ΟΜΙΛΟΣ		Η ΕΤΑΙΡΙΑ	
	01/01-31/12/13	01/01-31/12/12	01/01-31/12/13	01/01-31/12/12
Λειτουργικές δραστηριότητες:				
Κέρδη / (Ζημιές) προ φόρων	-27.190.635	-32.932.768	-33.424.559	-75.586.089
Πλέον προσαρμογές για:				
Αποβέσεις	8.617.747	9.326.967	4.771.943	4.931.371
Απομειώσεις ενσώματων και άυλων περιουσιακών στοιχείων	5.567.476	16.303.141	3.544.796	18.109.997
Προβλέψεις	2.872.684	-5.461.298	-5.461.298	31.026.886
Συναλλαγματικές διαφορές	775.940	546.549	516.887	89.957
Λοιπά Αποτελέσματα (έσοδα, κέρδη) / έξοδα, ζημιές	-345.775	-650.412	7.155.497	9.894.817
Καθαρά Χρηματοοικονομικά Έξοδα (έσοδα)	19.383.508	18.670.022	11.478.363	11.884.001
Πλέον προσαρμογές για μεταβολές λογαριασμών κεφαλαίου κίνησης ή που σχετίζονται με τις λειτουργικές δραστηριότητες:				
Μείωση / (αύξηση) αποθεμάτων	5.032.297	3.463.083	3.491.729	1.571.569
Μείωση / (αύξηση) απαιτήσεων	3.437.870	5.812.529	-2.453.093	-218.972
Αύξηση / (μείωση) υποχρεώσεων (πλην τραπεζικών)	-6.500.542	245.165	-4.113.658	-2.311.594
Μείον :				
Χρωστικοί τόκοι και συναφή έξοδα καταβληθέντα	-2.968.225	-4.732.887	-1.156.954	-2.792.927
Καταβληθέντα φόροι	-3.019.361	-3.889.482	-15.887	-183.030
Σύνολο εισροών / (εκροών) από λειτουργικές δραστηριότητες (α)	5.662.984	6.700.609	-4.722.552	-3.584.014
Επενδυτικές δραστηριότητες				
Αύξηση μετοχικού κεφαλαίου σε θυγατρικές	0	0	-28.000	0
Αγορά ενσώματων και άυλων παγίων στοιχείων	-2.665.261	-2.454.886	-976.073	-806.513
Εισπράξεις από πωλήσεις ενσώματων και άυλων παγίων στοιχείων	83.518	486.847	124.133	373.293
Τόκοι εισπραχθέντες	457.109	510.289	5.114.411	5.663.452
Σύνολο εισροών / (εκροών) από επενδυτικές δραστηριότητες (β)	-2.124.634	-1.457.750	4.234.471	5.230.232
Χρηματοδοτικές δραστηριότητες				
Εξοφλήσεις δανείων	-1.654.283	-2.479.695	0	-2.000.000
Εξοφλήσεις υποχρεώσεων από χρηματοδοτικές μισθώσεις (χρυσόπιστα)	-146.815	-1.571.049	0	0
Σύνολο εισροών / (εκροών) από χρηματοδοτικές δραστηριότητες (γ)	-1.801.098	-4.050.744	0	-2.000.000
Καθαρή αύξηση / (μείωση) στα ταμειακά διαθέσιμα και ισοδύναμα περιόδου (α) + (β) + (γ)	1.737.252	1.192.115	-488.081	-353.782
Ταμειακά διαθέσιμα και ισοδύναμα έναρξης περιόδου	14.475.245	13.313.821	14.390.896	1.784.678
Απορρόφηση θυγατρικής	0	0	217.145	0
Επίδραση συναλλαγματικών διαφορών	-343.406	-30.691	0	0
Ταμειακά διαθέσιμα και ισοδύναμα λήξης περιόδου	15.869.091	14.475.245	14.159.960	1.430.896

ΠΡΟΣΘΕΤΑ ΣΤΟΙΧΕΙΑ ΚΑΙ ΠΛΗΡΟΦΟΡΙΕΣ:

- Οι εταιρίες του Ομίλου με τις αντίστοιχες επωνυμίες και διευθύνσεις τους, τα ποσοστά με τα οποία ο Όμιλος συμμετέχει στο μετοχικό τους κεφάλαιο καθώς και η μέθοδος ενσωμάτωσής τους στις ετήσιες ενοποιημένες οικονομικές καταστάσεις, παρατίθενται αναλυτικά στη σημείωση 10 των ετήσιων οικονομικών καταστάσεων του Ομίλου.
- Έχουν τηρείται οι Βασικές Λογιστικές Αρχές του Ισοχρηματικού της 31.12.2012 με εξαίρεση την υιοθέτηση των αναθεωρημένων προτύπων ΔΛΠ 1, ΔΛΠ 19, ΔΛΠ 13 και τις τροποποιήσεις στο ΔΛΠ 38. Βάσει της αλλαγής του ΔΛΠ 19 έχουν πραγματοποιηθεί αναπροσαρμογές στα συγκριτικά συνολικά έσοδα, στα ίδια κεφάλαια και στις υποχρεώσεις παροχών προσωπικού λόγω εξόδου από την υπηρεσία των προηγούμενων χρόνων. Οι παραπάνω αναπροσαρμογές παρατίθενται στη Σημείωση 2 των ετήσιων οικονομικών καταστάσεων.
- Οι ανέλεγκτες φορολογικά χρήσεις της Εταιρείας και των εταιρειών του Ομίλου αναφέρονται στη σημείωση (25) των ετήσιων οικονομικών καταστάσεων.
- Δεν υπάρχουν επίδικες ή υπό διαπραγμάτευση διαφορές δικαστικών ή διοικητικών οργάνων που ενδέχεται να έχουν σημαντική επίπτωση στην οικονομική κατάσταση της Εταιρείας και του Ομίλου.
- Αριθμός απασχολούμενου προσωπικού στο τέλος του τρέχοντος έτους : Όμιλος 1.366 (31/12/2012: 1.376), Εταιρεία 271 (31/12/2012: 275).
- Τα έσοδα και έξοδα και τα υπόλοιπα των υποχρεώσεων του Ομίλου και της Εταιρείας στη λήξη της διαχειριστικής περιόδου, που έχουν προκύψει από συναλλαγές της με συνδεδεμένα προς αυτήν μέρη κατά την έννοια του ΔΛΠ 24 έχουν ως εξής:

Ποσά σε χιλιάδες €	Όμιλος	Εταιρία
α) Έσοδα	3.773	41.358
β) Έξοδα	56	1.867
γ) Απαιτήσεις	468	132.430
δ) Υποχρεώσεις	3	2.831
ε) Συναλλαγές και αμοιβές διευθυντικών στελεχών και μελών της Διοίκησης	4.604	2.264
στ) Απαιτήσεις από διευθυντικά στελέχη και μέλη της Διοίκησης	0	0
ζ) Υποχρεώσεις προς διευθυντικά στελέχη και μέλη της Διοίκησης	0	0

Ο Όμιλος έχει σχηματισμένες σωρευτικές προβλέψεις για ανέλεγκτες φορολογικές χρήσεις € 1.723 χιλ., για αποζημίωση προσωπικού λόγω εξόδου από την υπηρεσία € 14.635 χιλ. και για λοιπούς κινδύνους € 8.188 χιλ. Η Εταιρεία έχει σχηματισμένες σωρευτικές προβλέψεις για ανέλεγκτες φορολογικές χρήσεις € 1.451 χιλ., για αποζημίωση προσωπικού λόγω εξόδου από την υπηρεσία € 2.634 χιλ. και για λοιπούς κινδύνους € 2.699 χιλ.
- Κατά τη λήξη της τρέχουσας περιόδου δεν κατέχονται μετοχές της μητρικής εταιρείας τόσο από την μητρική όσο και από τις θυγατρικές και τις συγγενείς προς αυτήν εταιρείες.
- Η έκθεση ελέγχου των ελεγκτών είναι με σύμφωνη γνώμη με έμφαση θέματος, λόγω της ουσιαστικής αβεβαιότητας που προκύπτει από τη μη τήρηση συγκεκριμένων περιοριστικών χρηματοοικονομικών δανειακών όρων και της ταξινόμησης των ομολογιακών δανείων που επιτηδεύονται σε βραχυπρόθεσμα, που ενδεχομένως δημιουργεί σημαντική αμφιβολία σχετικά με τη δυνατότητα της Εταιρείας και του Ομίλου να συνεχίσουν την επιχειρηματική τους δραστηριότητα. Περαιτέρω πληροφορίες αναφέρονται στη σημείωση 2 & 19 των Οικονομικών Καταστάσεων.

Κηφισιά, 28 Μαρτίου 2014

Ο ΠΡΟΕΔΡΟΣ
ΤΟΥ Δ.Σ.

Ο ΑΝΤΙΠΡΟΕΔΡΟΣ ΤΟΥ Δ.Σ.
ΚΑΙ ΔΙΕΥΘΥΝΩΝ ΣΥΜΒΟΥΛΟΣ

ΤΟ ΜΕΛΟΣ ΤΟΥ Δ.Σ. ΚΑΙ
ΟΙΚΟΝΟΜΙΚΟΣ ΔΙΕΥΘΥΝΤΗΣ ΟΜΙΛΟΥ

Ο ΟΙΚΟΝΟΜΙΚΟΣ
ΔΙΕΥΘΥΝΤΗΣ ΕΛΛΑΔΟΣ

ΜΙΧΑΗΛ Ι. ΜΑΪΛΛΗΣ
Α.Δ.Τ. Φ 020206

ΙΩΑΝΝΗΣ Α. ΛΕΝΤΖΟΣ
Α.Δ.Τ. Σ 370477

ΔΗΜΗΤΡΙΟΣ Π. ΚΟΥΒΑΤΣΟΣ
Α.Δ.Τ. Σ 594187

ΣΠΥΡΙΔΩΝ Δ. ΠΑΡΓΑΣ
ΑΡ. ΑΔ. 5293 Ο.Ε. Α' Τάξης

ΚΡΟΝΟΣ Α.Ε.