



**ATHEXGROUP**  
Athens Exchange Group

“

**2016**

δελτιο ημερησιων συναλλαγων ΕΝ.Α.

*alternative market daily official list*

Πέμπτη, 25 Φεβρουαρίου, 2016

Έτος: 9 Αύξων Αριθμός Συνεδρίασης: 38

”

**Αποποίηση Ευθύνης:**

Η Ελληνικά Χρηματιστήρια - Χρηματιστήριο Αθηνών Α.Ε. Καταβάλλει κάθε δυνατή προσπάθεια ώστε να διασφαλίσει ότι οι πληροφορίες και τα λοιπά στοιχεία που εμφανίζονται στο Δελτίο

Ημερησίων Συναλλαγών της Εναλλακτικής Αγοράς (ΕΝ.Α.) είναι ορθά και πλήρη αλλά δεν έχει καμία ευθύνη για ενδεχόμενο λάθος ή παράλειψη στοιχείων και / ή ευθύνη σχετικά με την ακρίβεια, αξιοπιστία, επικαιροποίηση και πληρότητα των παραπάνω πληροφοριών και στοιχείων ή ευθύνη προερχόμενη άμεσα ή έμμεσα από την χρήση των παραπάνω πληροφοριών.

Όλα τα αναγραφόμενα στο Δελτίο Ημερησίων Συναλλαγών της Εναλλακτικής Αγοράς (ΕΝ.Α.) στοιχεία παρέχονται μόνο για τους σκοπούς της πληροφόρησης και δεν συνιστούν παροχή επενδυτικών συμβουλών ή πρόσκληση για επένδυση σε κινητές αξίες που διαπραγματεύονται στην Ελληνικά Χρηματιστήρια - Χρηματιστήριο Αθηνών Α.Ε.

Αναγνωρίζεται και συμφωνείται ότι όλα τα δικαιώματα επί των πληροφοριών που εμφανίζονται στο Δελτίο Ημερησίων Συναλλαγών της Εναλλακτικής Αγοράς (ΕΝ.Α.) θα αποτελούν κυριότητα της Εταιρείας και οποιοδήποτε άλλο δικαίωμα συμπεριλαμβανομένου του δικαιώματος πνευματικής ιδιοκτησίας, σήματος κλπ. Ανήκουν στην Ελληνικά Χρηματιστήρια - Χρηματιστήριο Αθηνών Α.Ε.

**Αυστηρώς απαγορεύεται η αναπαραγωγή, αναμετάδοση, διανομή και διαβίβαση με οποιοδήποτε μέσο των στοιχείων και πληροφοριών που αναγράφονται στο Δελτίο Ημερησίων Συναλλαγών της Εναλλακτικής Αγοράς (ΕΝ.Α.), χωρίς τη συναίνεση της Ελληνικά Χρηματιστήρια - Χρηματιστήριο Αθηνών Α.Ε.**

**Ελληνικά Χρηματιστήρια - Χρηματιστήριο Αθηνών Α.Ε. Συμμετοχών**

Λεωφόρος Αθηνών 110, 10442 Αθήνα, Τηλ: (210) 33.66.800, Fax: (210) 32.13.938

[www.athex.gr](http://www.athex.gr)

**Χρηματιστηριακό Κέντρο Θεσσαλονίκης**

Κατούνη 16-18, Θεσ/νίκη 546 25, Τηλ: (2310) 567.667, Fax: (2310) 530.455

**Συνεγγυητικό Κεφάλαιο Εξασφάλισης Επενδυτικών Υπηρεσιών**

Φειδίου 14-16, Αθήνα 106 78, Τηλ: (210) 33.04.682, Fax: (210) 33.04.155

**Επιτροπή Κεφαλαιαγοράς**

Κολοκοτρώνη 1 & Σταδίου 1, Αθήνα 105 62, Τηλ: (210) 33.77.100, Fax: (210) 33.77.173

---

**Πίνακας Περιεχομένων**

---

**Ενότητα 1: Στατιστικά Στοιχεία Συνεδρίασης**

Στατιστικά Στοιχεία Συνεδρίασης  
Χρηματιστηριακοί Δείκτες  
Αναλυτικά Στοιχεία Συναλλαγών Αγοράς Χρεογράφων

**Ενότητα 2: Στοιχεία Συναλλαγών Μετοχών**

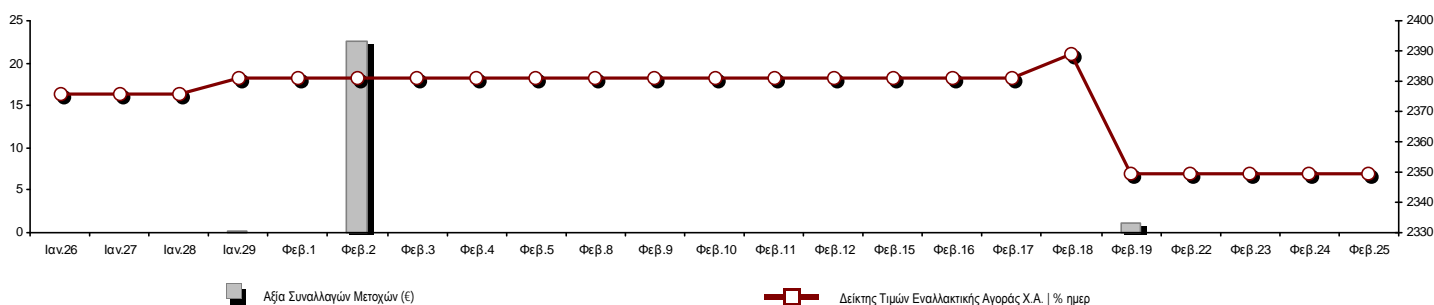
Στοιχεία Συναλλαγών Μετοχών  
Σημειώσεις Μετοχών

**Ενότητα 3: Στοιχεία Λοιπών Συναλλαγών Μετοχών**

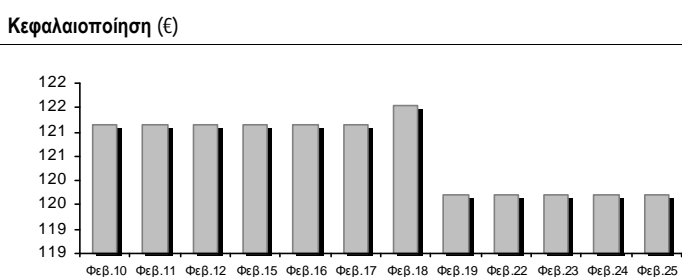
Στοιχεία Συναλλαγών Πακέτων  
Στοιχεία Συναλλαγών Δικαιωμάτων

**Στατιστικά Στοιχεία Συνεδρίασης**

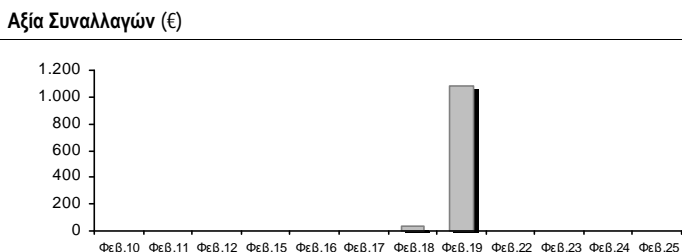
**Δείκτης Τιμών ΕΝ.Α. και Αξία Συναλλαγών Μετοχών**



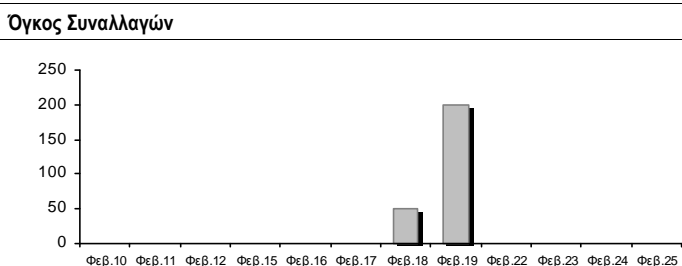
<b>Συνολική Αξία Συναλλαγών Μετοχών (€):</b>	0,00
<b>Κεφαλαιοποίηση (€):</b>	119.702.537,80
Ημερήσια μεταβολή: €   %	0,00 0,00%
Μέση ετήσια Κεφ/ποίηση: €   % Μετβλ. Μέση προηγ. Έτος	120.945.864,92 -11,98%
<b>Δείκτης Τιμών Εναλλακτικής Αγοράς Χ.Α.   % ημερ μετβλ</b>	2.349,68 0,00%
<b>Κεφαλαιοποίηση Δείκτη ΕΝ.Α. (€)</b>	109.982.537,80
Ημερήσια μεταβολή (€)	0,00



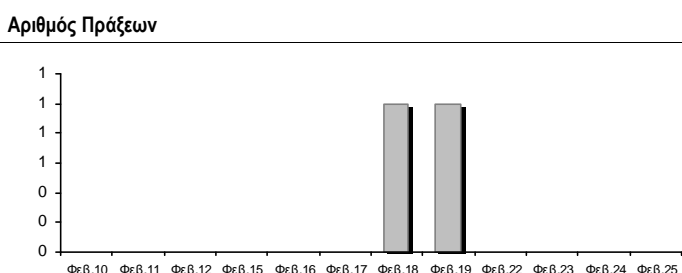
<b>Αξία Συναλλαγών Μετοχών (€)</b>	0,00
Ημερήσια μεταβολή: €   %	0,00 -
Μέση Αξία Συν/γών ΥΙD: €   % Μετβλ Μέση προηγ. Έτος	2.389,81 1,91%
<b>Αξία Συναλλαγών Πακέτων μετοχών</b>	0,00



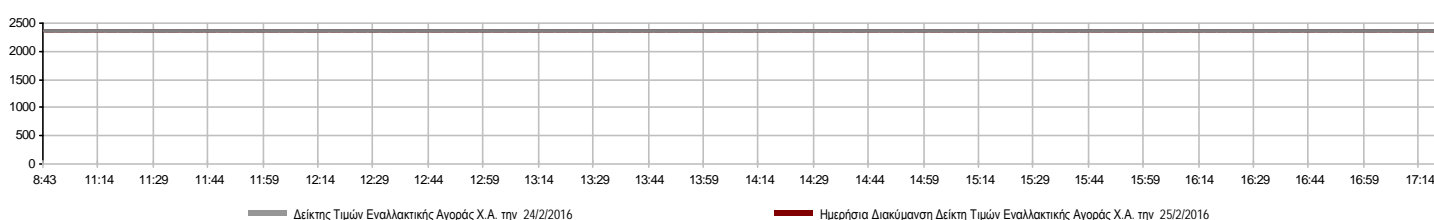
<b>Όγκος Συναλλαγών Μετοχών (τμχ)</b>	0,00
Ημερήσια μεταβολή: τμχ   %	0,00 -
Μέσος Όγκος Συν/γών ΥΙD: τμχ   % Μετβλ Μέσο προηγ. Έτος	3.132,05 69,92%
<b>Όγκος Συναλλαγών Πακέτων μετοχών (τεμάχια)</b>	0,00



<b>Πλήθος Πράξεων Μετοχών</b>	0
Ημερήσια μεταβολή: πλήθος   %	0 -
Μέσο Πλήθος Πράξεων ΥΙD: €   % Μετβλ Μέσο προηγ. Έτος	1 -49,07%
<b>Πλήθος πακέτων μετοχών</b>	0



**Ημερήσια Διακύμανση Δείκτη Τιμών Εναλλακτικής Αγοράς Χ.Α.**



**Χρηματιστηριακοί Δείκτες**

Όνομασία Δείκτη	25/2/2016	24/2/2016	Δ μον.	Δ %	Κατώτερη	Ανώτερη	Κατ.έτους	Ανωτ.έτους	Ετησ. μεταβ.
Δείκτης Τιμών Εναλλακτικής Αγοράς Χ.Α.	2.349,68	2.349,68	0,00	0,00%	2.349,68	2.349,68	2.304,90	2.445,91	1,70% #

**Αναλυτικά Στοιχεία Συναλλαγών Αγοράς Χρεογράφων**

		Όλες οι Μετοχές
<b>Σύνολα</b>		0
	Ανοδικές / Καθοδικές / Σταθερές:	0 / 0 / 0
<b>Κεφαλαιοποίηση (€)</b>		119.702.537,80
Μέση Ημερήσια Αξία Συναλλαγών (€)		2.389,81
<b>Αξία Συναλλαγών Μετοχών (€)</b>		0,00
	Κύριος Πίνακας:	0,00
	Πίνακας Προσυμφωνημένων Συναλλαγών:	0,00
	Πίνακας Εκποιήσεων:	0,00
	Πίνακας Ειδικών Όρων:	0,00
Μέσος Ημερήσιος Όγκος Συναλλαγών		3.132
<b>Όγκος Συναλλαγών</b>		0
	Κύριος Πίνακας:	0
	Πίνακας Προσυμφωνημένων Συναλλαγών:	0
	Πίνακας Εκποιήσεων:	0
	Πίνακας Ειδικών Όρων:	0
Μέσο Ημερήσιο Πλήθος Πράξεων		1
<b>Αριθμός Πράξεων</b>		0
	Κύριος Πίνακας:	0
	Πίνακας Προσυμφωνημένων Συναλλαγών:	0
	Πίνακας Εκποιήσεων:	0
	Πίνακας Ειδικών Όρων:	0

**Στοιχεία Συναλλαγών Κλάδων**

Κωδικός	Κλάδοι	Ανοδικές / Καθοδικές / Σταθερές	Αριθμός Πράξεων	Όγκος Συναλλαγών	Αξία Συναλλαγών	% στη Συνολική Αξία
2700	- Βιομηχανικά Προϊόντα & Υπηρεσίες	0 / 0 / 0	---	---	---	---
5300	- Εμπόριο	0 / 0 / 0	---	---	---	---
9500	- Τεχνολογία	0 / 0 / 0	---	---	---	---
3500	- Τρόφιμα & Ποτά	0 / 0 / 0	---	---	---	---
4500	- Υγεία	0 / 0 / 0	---	---	---	---
8700	- Χρηματοοικονομικές Υπηρεσίες	0 / 0 / 0	---	---	---	---

---

**Οι 10 Μετοχές με τη μεγαλύτερη Άνοδο & Πτώση**

---

Πληθ. Εισηγμ. Μετοχών	Ονομ. Αξία	Μερίσματα [1]			Ημερ. Τελευτ. Αποκοπής Μέρισμα [2]	Αποκοπή Δικαίωμα	Σημ.	Χρεόγραφο	Τιμή κλεισίματος	% μεταβ.	Προηγ. Κλείσιμο- ημ/νία	Άνοιγμα	Κατωτ Τιμή	Ανωτ Τιμή	Τελ Σταθμ Τιμή	Τελευταία ζήτηση [7]	Τελευταία προσφορά [7]	Ρ/Ε μετά φ. Χρήσιμ	Όγκος	Πράξεις	Αξία Συναλλαγών	Χ.Α. Εταιρείας (€) [3,5]	Χαμηλό έτους	Υψηλό έτους	Κλάδος [4]	
		2013	2014	2015																						
11.600.888	0,300	---	---	---	12/6/2012	5/11/2013	---	ΦΟΥΝΤΛΙΝΚ Α.Ε. (ΚΟ)	0,750	---	0,750	2/2/2016	---	---	---	---	---	41,31	2014	---	---	---	8.700,67	0,500	0,750	2777
3.333.500	0,300	---	---	---	14/7/2011	9/12/2008	---	ΟΠΤΟΗΛΕΚΤΡΟΝΙΚΕΣ ΤΕΧΝΟΛ. (ΚΟ)	1,77	---	1,77	4/6/2014	---	---	---	---	---	---	---	---	---	---	5.900,30	1,77	1,77	9578
9.920.000	0,690	---	---	---	5/7/2010	6/8/2008	---	ΕΝΒΙΤΕΣ (ΚΟ)	1,38	---	1,38	18/6/2015	---	---	---	---	---	---	2014	---	---	---	13.689,60	1,38	1,38	2799
5.400.000	1,00	---	---	---	16/7/2009	11/5/2009	---	ΒΙΟΙΑΤΡ & ΡΟΜΠΟΤ. ΤΕΧΝΟΛ. (ΚΟ)	1,80	---	1,80	12/8/2011	---	---	---	---	---	---	---	---	---	---	9.720,00	1,80	1,80	4533
4.456.000	0,420	0,1	---	---	25/7/2014	15/10/2013	---	ΕΝΤΕΡΣΟΦΤ (ΚΟ)	1,50	---	1,50	1/4/2014	---	---	---	---	---	5,74	2014	---	---	---	6.684,00	1,50	1,50	9537
5.321.350	0,500	---	---	---	1/4/2011	---	---	ΚΡΗΤΩΝ ΑΡΤΟΣ (ΚΟ)	0,770	---	0,770	18/2/2016	---	---	---	---	---	41,49	2014	---	---	---	4.097,44	0,700	0,770	3577
10.600.010	0,360	---	---	---	19/8/2008	7/5/2008	---	ΝΤΟΠΛΕΡ (ΚΟ)	1,05	---	1,05	25/1/2016	---	---	---	---	---	---	---	---	---	---	11.130,01	1,05	1,15	2757
3.110.000	0,300	---	0,2	---	10/6/2015	27/8/2013	---	ALPHA TRUST (ΚΟ)	5,40	---	5,40	19/2/2016	---	---	---	---	---	18,22	2014	---	---	---	16.794,00	5,40	5,99	8771
1.760.000	0,600	---	---	---	11/6/2010	---	---	DIVERSA (ΚΟ)	2,29	---	2,29	6/7/2012	---	---	---	---	---	---	---	---	---	---	4.030,40	2,29	2,29	5371
5.587.720	0,300	---	---	---	28/12/2015	15/10/2014	---	EPSILON NET (ΚΟ)	0,500	---	0,500	22/1/2016	---	---	---	---	---	9,35	2014	---	---	---	2.793,86	0,423	0,517	9533
9.784.000	0,600	---	---	---	5/5/2010	12/5/2008	---	EUROXX (ΚΟ)	2,07	---	2,07	11/1/2016	---	---	---	---	---	67,11	2014	---	---	---	20.252,88	2,07	2,50	8777
7.300.000	0,500	---	---	---	6/7/2009	28/2/2008	---	MEDITERRA (ΚΟ)	0,500	---	0,500	20/1/2016	---	---	---	---	---	23,91	2014	---	---	---	3.650,00	0,500	0,500	5337
3.908.990	0,300	---	---	---	17/9/2008	---	---	PERFORMANCE TECHNOLOGIES (Κ)	2,27	---	2,27	9/9/2014	---	---	---	---	---	21,10	2014	---	---	---	8.873,41	2,27	2,27	9533
857.210	1,05	---	---	---	8/6/2010	12/3/2010	---	VIDAVO (ΚΟ)	3,95	---	3,95	29/8/2014	---	---	---	---	---	76,00	2014	---	---	---	3.385,98	3,95	3,95	9533

## Σημειώσεις Μετοχών

Κωδικός	Κείμενο σημείωσης
( )	- Προσαρμοσμένα Μερίσματα λόγω διανομής Δωρεάν μετοχών.
*	- Τελευταία προσαρμοσμένη τιμή κλεισίματος.
[1]	- Καθαρά μερίσματα.
[2]	- Στη στήλη "Ημερ. Αποκοπής τελευταίου δικαιώματος" αναφέρεται η Ημερομηνία εισαγωγής για Νέες Εταιρείες.
[3]	- Η Χρηματιστηριακή αξία αναφέρεται μόνο στο πλήθος των εισηγμένων μετοχών
[4]	- Η κωδικοποίηση των Κλάδων Οικονομικής Δραστηριότητας του Χ.Α. παρουσιάζονται στο Παράρτημα Α
[5]	- Η Χρηματιστηριακή Αξία αναφέρεται στο σύνολο των κατηγοριών μετοχών (εφόσον έχουν εισαχθεί περισσότερες της μιας κατηγορίες) και δεν αναφέρεται σε επιμέρους κατηγορίες μετοχών μιας εταιρείας.
[6]	- Ρ/Ε μεγαλύτερο του 100
[7]	- Τελευταία εικόνα του Βιβλίου Εντολών πριν το τέλος της συνεδρίασης

**Στοιχεία Συναλλαγών Πακέτων**

Μετοχές	Όγκος πακέτου	Τιμή πακέτου	Αξία πακέτου	Ωρα έγκρισης	Σημείωση
---------	---------------	--------------	--------------	--------------	----------

**Δεν υπάρχουν Συναλλαγές Πακέτων.**

**Σημειώσεις πακέτων**

- |   |                                    |
|---|------------------------------------|
| 2 - Πακέτο Διακανονισμού SPOT 1 ή SPOT 2        | 11 - Ενεργητικό Εταιρίας > 500 δις |
| 3 - Πακέτο με Short Selling                     | 12 - Προσφορά προς πώληση μέσω ΧΑ  |
| 4 - Πακέτο με Buy to Close                      | 13 - Εκποιήσεις ΥΠΕΘΟ              |
| 6 - Ταυτόχρονη Κατάρτιση                        | 14 - Πακέτο Αποκατάστασης          |
| 7 - Σύμφωνο Επαναγοράς                          | 15 - Πακέτο Ειδικού Διαπραγματευτή |
| 8 - Επίτευξη Διασποράς (μη εισηγμένων)          | 16 - Πακέτο Ανοικτής Πώλησης       |
| 9 - Επίτευξη Διασποράς (εισηγμένων)             | 18 - Πακέτο Διακανονισμού SPOT 1   |
| 10 - Με Πλειοψηφία του Ελλ. Δημοσίου (> 50 δις) | 20 - Πακέτο Μεθόδου 6-1            |

**Στοιχεία Συναλλαγών Δικαιωμάτων**

Ημερ. αποκοπής	Έναρξη εξάσκησης	Λήξη εξάσκησης	Λήξη διαπραγμάτευσης	Δικαιώματα	Κατωτ Τιμή	Ανωτ Τιμή	Τιμή κλεισ.	Τελευταία ζήτηση	Τελευταία προσφορ	Όγκος	Πράξεις	Αξία Συναλλαγών
----------------	------------------	----------------	----------------------	------------	------------	-----------	-------------	------------------	-------------------	-------	---------	-----------------

**Δεν υπάρχουν Συναλλαγές Δικαιωμάτων.**



**ATHEXGROUP**  
*Όμιλος Χρηματιστηρίου Αθηνών*

Λεωφ. Αθηνών 110 104 42 Αθήνα  
110, Athinon Ave. GR 104 42 Athens  
tel. (+30)210-33.66.800, fax (+30)210-33.66.101  
[www.athexgroup.gr](http://www.athexgroup.gr)