



ΜΑΙΕΥΤΙΚΟ ΓΥΝΑΙΚΟΛΟΓΙΚΟ ΧΕΙΡΟΥΡΓΙΚΟ ΔΙΑΓΝΩΣΤΙΚΟ ΘΕΡΑΠΕΥΤΙΚΟ & ΕΡΕΥΝΗΤΙΚΟ ΚΕΝΤΡΟ ΑΕ

**ΟΜΙΛΟΣ ΕΤΑΙΡΕΙΩΝ ΙΑΣΩ  
ΕΤΗΣΙΕΣ ΟΙΚΟΝΟΜΙΚΕΣ ΚΑΤΑΣΤΑΣΕΙΣ  
31 ΔΕΚΕΜΒΡΙΟΥ 2007**

**ΣΥΜΦΩΝΑ ΜΕ ΤΑ ΔΙΕΘΝΗ ΠΡΟΤΥΠΑ  
ΧΡΗΜΑΤΟΟΙΚΟΝΟΜΙΚΗΣ ΠΛΗΡΟΦΟΡΗΣΗΣ (Δ.Π.Χ.Π.)**



**ΜΑΡΤΙΟΣ 2008**

*Οι συνημμένες ετήσιες Οικονομικές Καταστάσεις εγκρίθηκαν από το Διοικητικό Συμβούλιο της ΙΑΣΩ ΑΕ την 18/03/2008 και έχουν αναρτηθεί στο διαδίκτυο στην ηλεκτρονική διεύθυνση [www.iaso.gr](http://www.iaso.gr)  
Αρ. Μητρώου Α.Ε. 13366/06/Β/36/61 Διεύθυνση Εμπορίου  
Έδρα Εταιρίας: Λ. Κηφισίας 37-39, 151 23 Μαρούσι, Αθήνα*

<b>Περιεχόμενα</b>	<b>Σελίδα</b>
Έκθεση Διαχείρισης του Διοικητικού Συμβουλίου.....	4
Πληροφορίες αναφορικά με τα ζητήματα της παρ.1 του άρθρου 11 <sup>α</sup> του Ν.3371/2005 ...	21
Έκθεση ελέγχου ορκωτού ελεγκτή-λογιστή .....	26
Στοιχεία Ισολογισμού Εταιρείας και Ομίλου την 31/12/2007 .....	28
Στοιχεία κατάστασης αποτελεσμάτων Εταιρείας και Ομίλου την 31/12/2007.....	29
Στοιχεία Κατάστασης ταμειακών ροών Εταιρείας και Ομίλου την 31/12/2007.....	30
Στοιχεία Κατάστασης μεταβολών καθαρής θέσης Εταιρείας και Ομίλου την 31/12/2007	31
Σημειώσεις επί των ενδιάμεσων οικονομικών καταστάσεων .....	32
1. Γενικές πληροφορίες .....	32
2. Οι σημαντικές λογιστικές αρχές που χρησιμοποιεί ο Όμιλος.....	32
2.1 Πλαίσιο κατάρτισης των οικονομικών καταστάσεων.....	32
2.2 Ενοποίηση .....	33
2.3 Πληροφόρηση κατά τομέα.....	33
2.4 Συναλλαγματικές μετατροπές .....	33
2.5 Ενσώματα πάγια.....	34
2.6 Άυλα περιουσιακά στοιχεία .....	35
2.7 Κατασκευαστικές συμβάσεις.....	36
2.8 Επενδύσεις.....	36
2.9 Αποθέματα .....	37
2.10 Απαιτήσεις από πελάτες.....	37
2.11 Ταμιακά διαθέσιμα και ισοδύναμα .....	37
2.12 Μετοχικό κεφάλαιο .....	37
2.13 Δανεισμός.....	37
2.14 Αναβαλλόμενος φόρος εισοδήματος.....	38
2.15 Παροχές στο προσωπικό .....	38
2.16 Προβλέψεις .....	38
2.17 Αναγνώριση εσόδων .....	39
2.18 Μισθώσεις.....	39
2.19 Διανομή μερισμάτων.....	39
2.20 Κρατικές επιχορηγήσεις.....	40
3. Διαχείριση χρηματοοικονομικού κινδύνου.....	40
3.1 Προσδιορισμός των εύλογων αξιών.....	40
4. Σημαντικές λογιστικές εκτιμήσεις και κρίσεις της διοικήσεως .....	40
4.1 Σημαντικές λογιστικές εκτιμήσεις και παραδοχές .....	40

5. Πληροφόρηση κατά τομέα .....	41
6. Ενσώματα πάγια περιουσιακά στοιχεία .....	43
7. Άυλα περιουσιακά στοιχεία .....	45
8. Διεταιρικές συναλλαγές .....	47
8.1 Επενδύσεις σε θυγατρικές επιχειρήσεις .....	48
9. Διαθέσιμα για πώληση χρηματοοικονομικά στοιχεία.....	49
10. Χρηματοοικονομικά στοιχεία σε εύλογη αξία μέσω αποτελεσμάτων .....	49
11. Πελάτες και λοιπές απαιτήσεις .....	50
12. Αποθέματα .....	50
13. Ταμιακά διαθέσιμα και ταμιακά ισοδύναμα .....	51
14. Δάνεια.....	51
15. Προμηθευτές και λοιπές υποχρεώσεις .....	52
16. Υποχρεώσεις παροχών λόγω εξόδου από την υπηρεσία.....	53
17. Άλλα έσοδα (κέρδη).....	53
18. Χρηματοοικονομικό κόστος – καθαρό .....	54
19. Φόρος εισοδήματος.....	54
20. Κέρδη κατά μετοχή .....	55
21. Μερίσματα ανά μετοχή .....	56
22. Έξοδα κατ’ είδος .....	56
23. Εγγυήσεις .....	58
24. Μετοχικό Κεφάλαιο .....	58
25. Λοιπές μακροπρόθεσμες απαιτήσεις.....	59
26. Λοιπές μακροπρόθεσμες υποχρεώσεις.....	59
27. Λοιπές μακροπρόθεσμες προβλέψεις.....	60
28. Λοιπά έξοδα εκμετάλλευσης.....	60
29. Αποθεματικά εύλογης αξίας.....	60
30. Γεγονότα μετά την ημερομηνία του Ισολογισμού .....	60

**ΕΚΘΕΣΗ ΤΟΥ ΔΙΟΙΚΗΤΙΚΟΥ ΣΥΜΒΟΥΛΙΟΥ  
ΕΠΙ ΤΩΝ ΕΝΟΠΟΙΗΜΕΝΩΝ ΟΙΚΟΝΟΜΙΚΩΝ ΚΑΤΑΣΤΑΣΕΩΝ ΚΑΙ ΑΥΤΩΝ ΤΗΣ  
ΜΗΤΡΙΚΗΣ ΕΤΑΙΡΙΑΣ  
ΓΙΑ ΤΗ ΧΡΗΣΗ 1/1-31/12/2007**

**" ΙΑΣΩ ΜΑΙΕΥΤΙΚΟ - ΓΥΝΑΙΚΟΛΟΓΙΚΟ - ΧΕΙΡΟΥΡΓΙΚΟ - ΔΙΑΓΝΩΣΤΙΚΟ –  
ΘΕΡΑΠΕΥΤΙΚΟ ΚΑΙ ΕΡΕΥΝΗΤΙΚΟ ΚΕΝΤΡΟ ΑΕ "**

**Προς την ΕΤΗΣΙΑ ΤΑΚΤΙΚΗ ΓΕΝΙΚΗ ΣΥΝΕΛΕΥΣΗ  
ΤΩΝ ΜΕΤΟΧΩΝ ΤΗΣ 06/06/2008  
ΓΙΑ ΤΑ ΠΕΠΡΑΓΜΕΝΑ ΤΗΣ ΧΡΗΣΕΩΣ 2007**

**ΕΚΘΕΣΗ ΤΟΥ ΔΙΟΙΚΗΤΙΚΟΥ ΣΥΜΒΟΥΛΙΟΥ**  
**" ΙΑΣΩ ΜΑΙΕΥΤΙΚΟ - ΓΥΝΑΙΚΟΛΟΓΙΚΟ - ΧΕΙΡΟΥΡΓΙΚΟ - ΔΙΑΓΝΩΣΤΙΚΟ –**  
**ΘΕΡΑΠΕΥΤΙΚΟ ΚΑΙ ΕΡΕΥΝΗΤΙΚΟ ΚΕΝΤΡΟ ΑΕ"**  
ΕΠΙ ΤΩΝ ΕΝΟΠΟΙΗΜΕΝΩΝ ΟΙΚΟΝΟΜΙΚΩΝ ΚΑΤΑΣΤΑΣΕΩΝ  
ΚΑΙ ΑΥΤΩΝ ΤΗΣ ΜΗΤΡΙΚΗΣ ΕΤΑΙΡΙΑΣ

ΓΙΑ ΤΗ ΧΡΗΣΗ 1/1-31/12/2007

Προς την  
ΕΤΗΣΙΑ ΤΑΚΤΙΚΗ ΓΕΝΙΚΗ ΣΥΝΕΛΕΥΣΗ ΤΩΝ ΜΕΤΟΧΩΝ ΤΗΣ 06-06-2008  
ΓΙΑ ΤΑ ΠΕΠΡΑΓΜΕΝΑ ΤΗΣ ΧΡΗΣΕΩΣ 2007.

Κύριοι μέτοχοι,

Με την παρούσα έκθεση διαχείρισεως η οποία έχει συνταχθεί σύμφωνα με τις κατευθύνσεις της αναθεωρημένης 4ης οδηγίας της Ε.Ε., επισυνάπτουμε πλήρη ανάλυση των οικονομικών καταστάσεων όπως αυτές έχουν συνταχθεί σύμφωνα με τα ΔΠΧΠ, είναι καταχωρημένες στο βιβλίο απογραφών και ισολογισμού της εταιρείας και έχουν δημοσιευθεί όπως ορίζει το άρθρο 135 του ν. 2190/1920.

#### **Επισκόπηση**

Το 2007 για τον όμιλο ΙΑΣΩ, εξακολούθησε να είναι μια χρονιά ανάπτυξης τόσο των οικονομικών μεγεθών, όσο και των προσφερομένων υπηρεσιών και της θέσης του ομίλου στην εγχώρια αγορά παροχής υπηρεσιών υγείας. Οι εταιρίες πέτυχαν να αυξήσουν σημαντικά τον κύκλο εργασιών και την κερδοφορία τους. Η βελτίωση των οικονομικών μεγεθών των εταιριών του ομίλου βασίζεται κυρίως στους εξής παράγοντες: 1) την συνεχιζόμενη άνοδο του αριθμού των εσωτερικών και εξωτερικών ασθενών, 2) τον καλύτερο έλεγχο του κόστους και των δαπανών, 3) της βελτίωσης των αποτελεσμάτων της θυγατρικής ΙΑΣΩ General A.E. και 4) της ταχείας ανάπτυξης των δραστηριοτήτων της θυγατρικής MedStem Services A.E. στον τομέα της συλλογής, επεξεργασίας του ομφαλοπλακουντιακού αίματος και φύλαξης βλαστοκυττάρων των νεογνών.

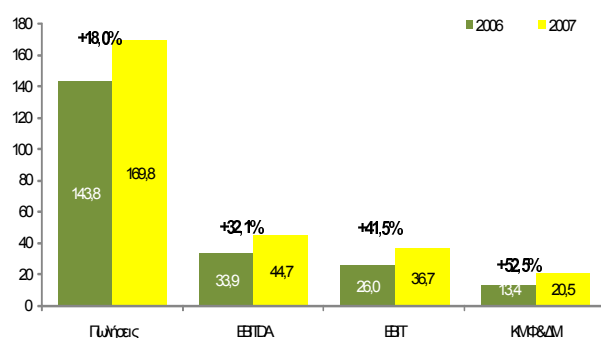
Επισημαίνουμε, ότι κατά την τελευταία πενταετία (2003 – 2007) ο μέσος ετήσιος ρυθμός ανάπτυξης (CAGR<sub>2003-2007</sub>) των εσωτερικών ασθενών του ομίλου ανήλθε σε 12,8%, ενώ παράλληλα ο μέσος ετήσιος ρυθμός ανάπτυξης (CAGR<sub>2003-2007</sub>) του κύκλου εργασιών ανήλθε σε 21,7%.

Η εταιρία και ο όμιλος έχουν ως κύριο μέλημά τους την οργανωτική και επιχειρησιακή αναβάθμιση ενώ παράλληλα προβαίνουν σε ενέργειες συγκράτησης των αυξήσεων των εξόδων σε ικανοποιητικά επίπεδα με αποτέλεσμα την βελτίωση των περιθωρίων κέρδους προ φόρων, χρηματοδοτικών, επενδυτικών αποτελεσμάτων και αποσβέσεων (EBITDA), αλλά και την βελτίωση των καθαρών (μετά από φόρους) περιθωρίων κέρδους.

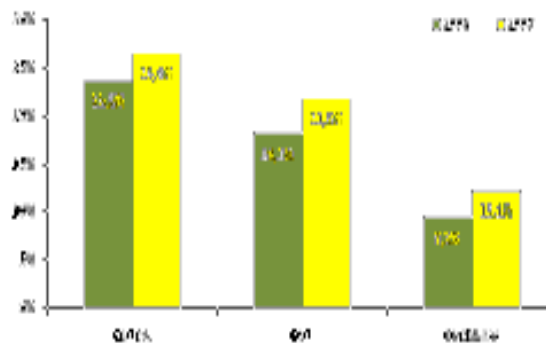
### Οικονομικά Αποτελέσματα Ομίλου

Ο κύκλος εργασιών του ομίλου για τη χρήση του 2007 ανήλθε σε €169,8 εκατ. παρουσιάζοντας αύξηση της τάξεως του 18,0% σε σχέση με την αντίστοιχη περυσινή χρήση. Τα κέρδη προ φόρων, χρηματοδοτικών, επενδυτικών αποτελεσμάτων και αποσβέσεων (EBITDA) του ομίλου διαμορφώθηκαν σε €44,7 εκατ. καταγράφοντας αύξηση της τάξεως του 32,1%, ενώ το εν λόγω περιθώριο κέρδους παρουσιάζεται ενισχυμένο κατά 281 μονάδες βάσης σε σχέση με την αντίστοιχη περυσινή χρήση. Τα προ φόρων κέρδη του ομίλου ανήλθαν €33,5 εκατ. παρουσιάζοντας αύξηση της τάξεως του 38,5%, ενώ τα καθαρά κέρδη μετά από τους φόρους και τα δικαιώματα μειοψηφίας ανήλθαν σε €20,4 εκατ. ενισχυμένα κατά 52,5%.

**Γράφημα 1:** Παρουσίαση Βασικών Μεγεθών Ομίλου (Ποσά σε εκατ. €)



**Γράφημα 2:** Παρουσίαση περιθωρίων κέρδους ομίλου



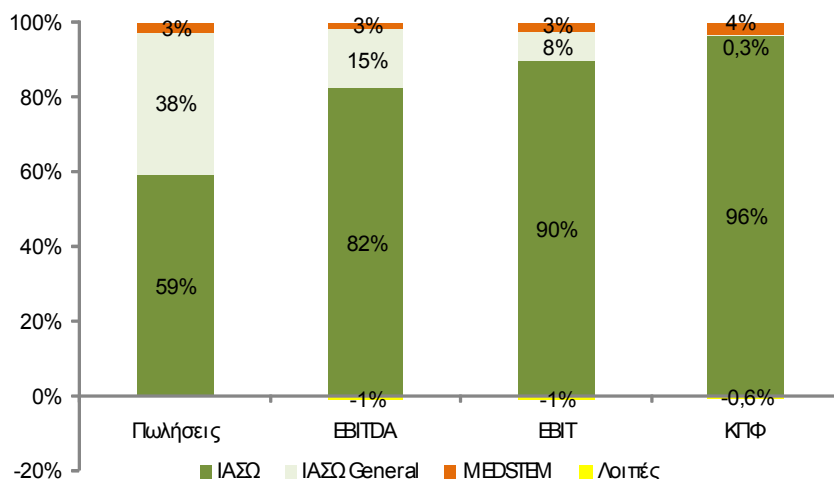
**EBITDA:** Κέρδη προ φόρων, χρηματοδοτικών, επενδυτικών αποτελεσμάτων και αποσβέσεων

**EBIT:** Κέρδη προ φόρων, χρηματοδοτικών και επενδυτικών αποτελεσμάτων

**ΚΜΦ&ΔΜ:** Κέρδη Μετά Φόρων & Δικαιωμάτων Μειοψηφίας

Πιο κάτω απεικονίζεται σχηματικά και το ποσοστό της συμμετοχής των βασικών μεγεθών των εταιρειών του ομίλου στη διαμόρφωση των ενοποιημένων αποτελεσμάτων χρήσης 2007.

**Γράφημα 3:** Ποσοστά συμμετοχής των βασικών μεγεθών των εταιρειών του ομίλου



Η βελτίωση των μεγεθών του Ομίλου, όπως αναφέραμε, οφείλεται στην αύξηση του κύκλου εργασιών και της κερδοφορίας τόσο της μητρικής Εταιρείας ΙΑΣΩ Α.Ε. όσο και των άλλων ενεργών εταιριών του ομίλου δηλαδή της θυγατρικής MedStem Services Α.Ε. και της θυγατρικής της ΙΑΣΩ General Α.Ε.

Πιο συγκεκριμένα:

#### **ΙΑΣΩ Α.Ε.**

Ο κύκλος εργασιών της εταιρίας για τη χρήση του 2007 ανήλθε σε €101,0 εκατ. παρουσιάζοντας αύξηση της τάξεως του 13,8% σε σχέση με την αντίστοιχη περυσινή χρήση. (Περισσότερα στοιχεία αναφέρονται στην συνέχεια της παρούσας έκθεσης στην ειδική ενότητα που καλύπτει τα οικονομικά αποτελέσματα της μητρικής).

#### **ΙΑΣΩ General Α.Ε.**

Ο κύκλος εργασιών του ΙΑΣΩ General Α.Ε. για τη χρήση του 2007 ανήλθε σε €64,5 εκατ. παρουσιάζοντας αύξηση της τάξεως του 23,5% σε σχέση με την αντίστοιχη περυσινή χρήση. Η αύξηση του κύκλου εργασιών οφείλεται στην αύξηση των εσωτερικών και εξωτερικών ασθενών κατά 23,5% και 29,8% αντίστοιχα. Τα κέρδη προ φόρων, χρηματοδοτικών, επενδυτικών αποτελεσμάτων και αποσβέσεων (EBITDA) διαμορφώθηκαν σε €6,92 εκατ. και παρουσιάζουν αύξηση της τάξεως του 379,8% σε σχέση με την αντίστοιχη περυσινή χρήση. Επισημαίνουμε ότι το περιθώριο EBITDA ανήλθε σε 10,7% και παρουσιάζεται ενισχυμένο κατά 797 μονάδες βάσης σε σχέση με την αντίστοιχη περυσινή χρήση. Τα κέρδη προ φόρων της εταιρίας ανήλθαν σε €0,11 εκατ. έναντι ζημιών €5,15 εκατ. την αντίστοιχη περυσινή

χρήση. Σε επίπεδο καθαρού αποτελέσματος μετά από φόρους, η εικόνα είναι επίσης βελτιωμένη παρουσιάζοντας μείωση των ζημιών κατά €5,30, εμφανίζοντας ζημία της τάξεως των €2,36 εκατ. (οφειλόμενη στην αναβαλλομένη φορολογία και τις διαφορές του φορολογικού ελέγχου), έναντι επίσης ζημίας €7,66 εκατ. κατά την χρήση του 2006.

Σύμφωνα με τον προϋπολογισμό του 2008 η ΙΑΣΩ General A.E., συνεχίζοντας την διαρκώς βελτιούμενη οικονομική της πορεία, θα παρουσιάσει ικανοποιητική βελτίωση, των κερδών προ φόρων, χρηματοδοτικών, επενδυτικών αποτελεσμάτων και αποσβέσεων (EBITDA) καθώς επίσης και των Κερδών προ φόρων.

### **MedStem Services A.E.**

Η θυγατρική εταιρεία MedStem Services A.E., που έχει ως κυριότερο αντικείμενό της τη συλλογή, επεξεργασία του ομφαλοπλακουντιακού αίματος και τη φύλαξη των βλαστοκυττάρων των νεογνών, στο δεύτερο πλήρες έτος λειτουργίας της παρουσίασε αύξηση κύκλου εργασιών της τάξεως του 43,7% σε σχέση με την αντίστοιχη περυσινή χρήση και ανήλθε σε €4,6 εκατ. Η αύξηση του κύκλου εργασιών οφείλεται κυρίως στην αύξηση των αποθηκευμένων δειγμάτων βλαστοκυττάρων κατά 44,3% γεγονός που οφείλεται στην ολοένα και μεγαλύτερη αναγνώριση της αναγκαιότητας αποθήκευσης βλαστοκυττάρων και αποδοχής της μεθόδου από τους νέους γονείς. Τα κέρδη προ φόρων, χρηματοδοτικών, επενδυτικών αποτελεσμάτων και αποσβέσεων (EBITDA) ανήλθαν σε €1,37 εκατ. παρουσιάζοντας αύξηση 29,6% σε σχέση με το 2006, ενώ τα καθαρά κέρδη μετά από φόρους ανήλθαν σε €0,98 εκατ. ενισχυμένα κατά 47,1%.

**Οι λοιπές θυγατρικές εταιρείες,** δεν έχουν ξεκινήσει ακόμα την παραγωγική τους δραστηριότητα.

### **Δαπάνες**

Τα έξοδα διοικητικής λειτουργίας και διάθεσης του ομίλου ανήλθαν το 2007 σε €8,96 εκατ. και αντιπροσωπεύουν το 5,28% του ενοποιημένου κύκλου εργασιών. Τα χρηματοοικονομικά έξοδα παρουσίασαν αύξηση και έφθασαν €4,81 εκατ. από €3,33 εκατ. το 2006 (αντιπροσωπεύοντας το 2,83% του ενοποιημένου κύκλου εργασιών το 2007) αντικατοπτρίζοντας, την αύξηση των επιτοκίων και την αύξηση του δανεισμού της μητρικής. (Ο συνολικός δανεισμός του ομίλου ανήλθε σε €116,53 εκατ. στις 31/12/2007 έναντι €67,15 εκατ. στις 31-12-2006 σημειώνοντας αύξηση κατά 73,5%. Πρέπει να σημειωθεί επίσης ότι τα «Ταμιακά Διαθέσιμα και Ισοδύναμα» του Ομίλου στις 31/12/2007 ήταν €27,4 εκατ. έναντι €10,1 εκατ. στις 31/12/2006)

## Δείκτες

Η βελτίωση της οικονομικής κατάστασης του Ομίλου αποτυπώνεται και στην βελτίωση όλων των οικονομικών δεικτών, τους κυριότερους των οποίων παραθέτουμε στον πίνακα που ακολουθεί:

<b>ΟΜΙΛΟΣ</b>	<b>2007</b>	<b>2006</b>
Κυκλοφοριακή Ρευστότητα	1,16	0,75
Αποδοτικότητα Ιδίων Κεφαλαίων (προ φόρων)	27,9%	16,1%
Περιθώριο EBITDA	26,4%	23,5%
Περιθώριο Κερδών προ φόρων	19,7%	16,8%
Ίδια κεφάλαια / Συνολικά κεφάλαια*	0,39	0,56
Ίδια κεφάλαια / Συνολικές Υποχρεώσεις*	0,65	1,27
Ίδια κεφάλαια / Τραπεζικές Υποχρεώσεις*	1,03	2,24

\*Σημείωση: Οι εν λόγω δείκτες μπορούν να βελτιωθούν ακόμη περισσότερο εάν από τα συνολικά κεφάλαια αφαιρεθούν τα ταμιακά διαθέσιμα του ομίλου, τα οποία στις 31-12-07 ανήρχοντο σε €27,4 εκ.

Το συνολικά απασχολούμενο προσωπικό του ομίλου ανήρχετο στις 31/12/2007 σε 1.588 άτομα έναντι 1.418 ατόμων στις 31/12/2006.

## Επενδύσεις

Στη χρονιά που πέρασε συνεχίστηκε η υλοποίηση του επενδυτικού προγράμματος του Ομίλου, με στόχο την ανάπτυξη, την περαιτέρω ενίσχυση της ανταγωνιστικότητας, καθώς και την αέναη αναβάθμιση των προσφερόμενων υπηρεσιών η οποία βασίζεται στην παροχή καινοτόμων υπηρεσιών και στη χρήση υπερσύγχρονου εξοπλισμού. Στο πλαίσιο αυτό οι επενδύσεις του Ομίλου κατά την περίοδο 01/01 - 31/12/2007 σε ενσώματα πάγια στοιχεία ανήλθαν σε €13,87 εκατ. και περιγράφονται ως ακολούθως:

Στην **μητρική εταιρία ΙΑΣΩ Α.Ε.**, επενδύθηκαν νέα κεφάλαια συνολικής αξίας **€3,96 εκατ.** περίπου, εκ των οποίων €3,65 εκατ. επενδύθηκαν κυρίως σε ιατρικό εξοπλισμό και τα υπόλοιπα σε κτίρια και νέα έργα ώστε η εταιρία να συνεχίσει να προσφέρει καινοτόμες και υψηλού επιπέδου υπηρεσίες με υπερσύγχρονο και τελευταίας τεχνολογίας εξοπλισμό. Ενδεικτικά αναφέρουμε την αγορά δύο ψηφιακών μαστογράφων κατασκευής Αμερικανικού οίκου LORAD SELENIA, ενός αξονικού τομογράφου Aquilion 16 του Οίκου TOSHIBA Ιαπωνίας, ενός αξονικού τομογράφου Aquilion LB του Οίκου TOSHIBA Ιαπωνίας και τεσσάρων υπέρηχοτομογράφων του οίκου General Electric.

Στην **θυγατρική εταιρία ΙΑΣΩ General A.E.** πραγματοποιήθηκαν επενδύσεις σε κτίρια, μηχανήματα και λοιπό εξοπλισμό συνολικού ύψους **€2,76 εκατ.** με σκοπό τον εμπλουτισμό των παρεχόμενων υπηρεσιών ταυτόχρονα με την περαιτέρω αξιοποίηση των υπερσύγχρονων εγκαταστάσεων της. Ενδεικτικά αναφέρουμε την αγορά, ενός αξονικού τομογράφου 64 τομών του Οίκου TOSHIBA Ιαπωνίας, ενός ενδοσκοπικού υπέρηχου, με σύστημα ενδοσκοπικής κάψουλας ελέγχου της λειτουργίας του λεπτού εντέρου ENDOCAPSULE της εταιρείας OLYMPUS και ενός ουρολογικού laser με σύστημα LASERSCOPE GreenLight HPS για επιλεκτική Φωτοεξάχνωση του Προστάτη, ενώ αναμένεται η παραλαβή και ενός Ψηφιακού Μαστογράφου της εταιρείας LORAD SELENIA με R2 Image Checker D (MP400).

Στην **θυγατρική εταιρεία ΙΑΣΩ ΘΕΣΣΑΛΙΑΣ Α.Ε.**, επενδύθηκαν νέα κεφάλαια συνολικού ύψους **€6,88 εκατ.** στα πλαίσια της υλοποίησης του επενδυτικού σχεδίου της ανέγερσης της Κλινικής ΙΑΣΩ ΘΕΣΣΑΛΙΑΣ.

Στην **θυγατρική MedStem Services A.E.**, λόγω του μικρού χρονικού διαστήματος που έχει παρέλθει από την έναρξη λειτουργίας της εταιρείας δεν χρειάστηκε να επενδυθούν παρά μόνο **€263 χιλ.** σε εξοπλισμό .

#### **Μεταβολές μετοχικού κεφαλαίου εταιριών ομίλου**

Την περίοδο 01/01- 31/12/2007 πραγματοποιήθηκαν οι ακόλουθες μεταβολές μετοχικού κεφαλαίου των εταιριών του ομίλου:

Με την από 25/11/2006 απόφαση της Έκτακτης Γενικής Συνέλευσης των μετόχων της θυγατρικής εταιρείας **«ΙΑΣΩ ΘΕΣΣΑΛΙΑΣ ΓΕΝΙΚΗ ΚΛΙΝΙΚΗ ΙΔΙΩΤΙΚΟ ΜΑΙΕΥΤΗΡΙΟ Α.Ε.»**, αποφασίστηκε η αύξηση του Μετοχικού κεφαλαίου της εταιρείας κατά €3.274.800,00 με μετρητά, με την έκδοση 327.480 νέων κοινών ονομαστικών μετοχών ονομαστικής αξίας €10,00 η κάθε μια και τιμή διάθεσης €15,00 από την οποία προέκυψε Αποθεματικό από έκδοση μετοχών υπέρ το άρτιον €1.637.400. (6992/19.12.2006 απόφαση Νομαρχιακής Αυτ/σης Λάρισας). (ΦΕΚ 85/04.01.07)

Με την από 05/02/2007 απόφαση της Έκτακτης Γενικής Συνέλευσης των Μετόχων της θυγατρικής εταιρείας **«ΙΑΣΩ ΝΟΤΙΩΝ ΠΡΟΑΣΤΙΩΝ ΓΕΝΙΚΗ ΚΛΙΝΙΚΗ ΙΔΙΩΤΙΚΟ ΜΑΙΕΥΤΗΡΙΟ Α.Ε.»** και η οποία εγκρίθηκε με την 6352/30.3.2007 απόφαση της Νομαρχίας Αθηνών, Αποφασίστηκαν τα εξής: (α) η μείωση της ονομαστικής αξίας κάθε μετοχής από €10,00 σε €5,00 (split) με ταυτόχρονη έκδοση 6.000 ονομαστικών μετοχών (β) η αύξηση του μετοχικού κεφαλαίου της εταιρείας με καταβολή μετρητών για το ποσό των €10.000.000, με την έκδοση 2.000.000 νέων κοινών ονομαστικών μετοχών με δικαίωμα ψήφου, ονομαστικής

αξίας και τιμής διάθεσης €5,00 ανά μετοχή. Η πιστοποίηση της παραπάνω αύξησης έγινε με την 20505/7.8.2007 απόφαση της Νομαρχίας Αθηνών (ΦΕΚ 9504/10.08.2007).

Το Μετοχικό Κεφάλαιο της **Μητρικής Εταιρείας ΙΑΣΩ Α.Ε.**, με την από 29/06/2007 απόφαση της Έκτακτης Γενικής Συνέλευσης των Μετόχων της, μειώθηκε κατά €44.075.500,00, με ταυτόχρονη μείωση της ονομαστικής αξίας κάθε μετοχής από €1,53 σε €0,53 με σκοπό την ισόποση αναλογική πραγματική διανομή αυτής στους μετόχους και αντίστοιχη τροποποίηση του άρθρου 5 του Καταστατικού της Εταιρείας. Η ως άνω μείωση του Μετοχικού Κεφαλαίου ενεκρίθει από το Υπουργείο Ανάπτυξης με την Κ2 – 10651/12.07.2007 απόφασή του ενώ το Δ.Σ. του Χ.Α. ενημερώθηκε στην συνεδρίαση της 19/07/2007.

### **Λοιπά Γεγονότα**

Με την από 12/6/2007 απόφαση της Γενικής Συνέλευσης των μετόχων της, η θυγατρική εταιρεία «ΙΑΣΩ ΠΑΙΔΙΑΤΡΙΚΗ Α.Ε.», μετονομάστηκε σε «ΙΑΣΩ ΕΠΙΧΕΙΡΗΣΕΙΣ ΥΓΕΙΑΣ ΑΝΩΝΥΜΗ ΕΤΑΙΡΕΙΑ» και διακριτικό τίτλο «ΙΑΣΩ ΕΠΙΧΕΙΡΗΣΕΙΣ ΥΓΕΙΑΣ Α.Ε.» (Φ.Ε.Κ. 7754/13.7.2007)

### **Προοπτικές**

Η Διοίκηση του ομίλου συνεχίζει, με τον ίδιο ζήλο και συνέπεια την πολιτική ανάπτυξης, βελτίωσης των αποτελεσμάτων αλλά και διεύρυνσης των δραστηριοτήτων που ακολουθήθηκε το 2007 . Η διοίκηση και η διεύθυνση του ομίλου βλέπουν το 2008 και τα επόμενα έτη με ιδιαίτερη αισιοδοξία. Η προσήλωση στις αξίες μας, οι καλά εδραιωμένες δυνάμεις μας με κυριότερες την εμπιστοσύνη των πελατών, την αφοσίωση των ιατρών και του προσωπικού, μας επιτρέπουν να πιστεύουμε στην επίτευξη των μακρόπνοων ποσοτικών και ποιοτικών μας στόχων.

Μεταξύ των στόχων της διοίκησης του ομίλου είναι η αύξηση των εξωτερικών περιστατικών κυρίως στην ΙΑΣΩ GENERAL και στην ΙΑΣΩ , με περαιτέρω βελτίωση των ποσοστών πληρότητας, στην ΙΑΣΩ General, και η αύξηση του αριθμού των δειγμάτων των βλαστοκυττάρων τα οποία αποθηκεύονται στις εγκαταστάσεις της MedStem Services.

Τέλος, η λειτουργία του παιδιατρικού κλάδου, και η χωρίς καθυστερήσεις ολοκλήρωση της κατασκευής της ΙΑΣΩ Θεσσαλίας συγκλίνουν, προς το γενικότερο σκοπό της δημιουργίας αυξημένης αξίας της εταιρείας για τους μετόχους της.

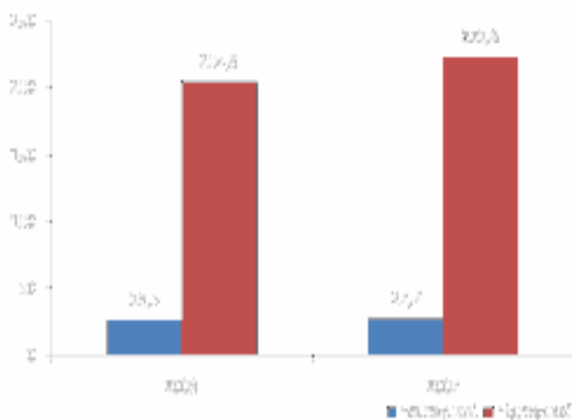
### **Οικονομικά Αποτελέσματα Εταιρείας**

Σε επίπεδο μητρικής, τόσο τα οικονομικά μεγέθη όσο και τα αποτελέσματα επιβεβαιώνουν ότι η εταιρεία συνεχίζει σταθερά την τροχιά ανόδου. Ο κύκλος εργασιών, το 2007 ανήλθε σε

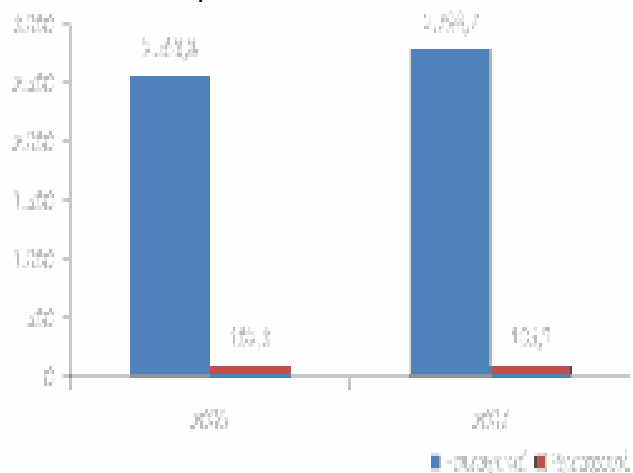
€101,02 εκατ. έναντι €88,74 εκατ. το έτος 2006, καταγράφοντας αύξηση της τάξεως του 13,84%. Η αύξηση του κύκλου εργασιών οφείλεται στην αύξηση των εσωτερικών και εξωτερικών ασθενών κατά 4,6% και 8,8% αντίστοιχα, καθώς και στην αύξηση του μέσου εσόδου ανά ασθενή κατά 4,9%. Τα κέρδη προ φόρων, χρηματοδοτικών, επενδυτικών αποτελεσμάτων και αποσβέσεων (EBITDA), παρουσίασαν αύξηση κατά 16,8% σε σχέση με το 2006, ανερχόμενα σε €36,90 εκατ. έναντι €31,58 εκατ. για το 2006. Τα κέρδη προ φόρων, ανήλθαν σε €32,29 εκατ. έναντι €28,50 εκατ. της προηγούμενης χρήσης παρουσιάζοντας αύξηση 13,27%. Επίσης, τα κέρδη μετά από φόρους ανήλθαν €21,93 εκατ. το 2007 έναντι €20,20 εκατ. το 2006 σημειώνοντας αύξηση 8,54%. Η περιορισμένη ενίσχυση των καθαρών κερδών οφείλεται αφενός στην αύξηση των χρηματοοικονομικών εξόδων κατά €1,23 εκατ. (+177%) και αφετέρου σε διαφορές φορολογικού ελέγχου των χρήσεων 2003 έως 2005 ύψους €1,58 εκατ. Ο καθαρός δανεισμός της εταιρίας (Τραπεζικός δανεισμός μείον Ταμειακά Διαθέσιμα) στο τέλος χρήσης 2007 ανήλθε σε €46,5 εκατ. έναντι €4,7 εκατ. την αντίστοιχη περυσινή χρήση.

Στα παρακάτω διαγράμματα απεικονίζεται σχηματικά η εξέλιξη των ανωτέρω μεγεθών.

**Γράφημα 4:** Εξέλιξη Περιστατικών Ασθενών ΙΑΣΩ ΑΕ (σε χιλ.)

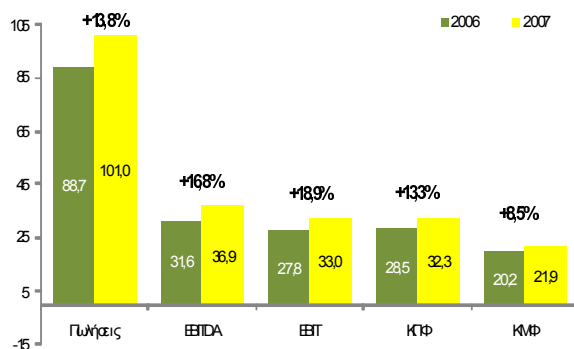


**Γράφημα 5:** ΙΑΣΩ Α.Ε., Εξέλιξη Μέσου Εσόδου ανά περιστατικό



## Γράφημα 6: Παρουσίαση Βασικών Μεγεθών ΙΑΣΩ ΑΕ

(Ποσά σε εκατ. €)



## Γράφημα 7: Παρουσίαση περιθωρίων κέρδους ΙΑΣΩ ΑΕ



**ΕΒΙΤΔΑ:** Κέρδη προ φόρων, χρηματοδοτικών, επενδυτικών αποτελεσμάτων και αποσβέσεων

**ΕΒΙΤ:** Κέρδη προ φόρων, χρηματοδοτικών και επενδυτικών αποτελεσμάτων

**ΚΠΦ:** Κέρδη προ Φόρων

**ΚΜΦ:** Κέρδη Μετά Φόρων

Οι κυριότεροι οικονομικοί δείκτες, για την εταιρία παρατίθενται στον παρακάτω πίνακα:

ΙΑΣΩ ΑΕ	2007	2006
Κυκλοφοριακή Ρευστότητα	1,41	1,16
Αποδοτικότητα Ιδίων Κεφαλαίων (προ φόρων)	21,1%	15,1%
ΕΒΙΤΔΑ (% επί του κύκλου εργασιών)	36,5%	35,6%
Περιθώριο Κερδών προ φόρων	32,0%	32,1%
Ίδια κεφάλαια / Συνολικά κεφάλαια *	0,63	0,83
Ίδια κεφάλαια / Συνολικές Υποχρεώσεις *	1,67	5,06
Ίδια κεφάλαια / Τραπεζικές Υποχρεώσεις*	2,59	17,43

\*Σημείωση: Οι εν λόγω δείκτες μπορούν να βελτιωθούν ακόμη περισσότερο εάν από τα συνολικά κεφάλαια αφαιρεθούν τα ταμιακά διαθέσιμα της εταιρίας τα οποία στις 31-12-07 ανήρχοντο σε €10,1 εκ.

### Σημαντικά γεγονότα μετά την 31/12/2007

Κατά το Α' τρίμηνο του 2008 στα πλαίσια υλοποίησης του επιχειρησιακού πλάνου του Ομίλου:

1. Με την από 11/01/2008 απόφαση της Έκτακτης Γενικής Συνέλευσης των μετόχων της θυγατρικής εταιρείας "ΙΑΣΩ GENERAL ΓΕΝΙΚΗ ΚΛΙΝΙΚΗ ΧΟΛΑΡΓΟΥ ΑΕ" αποφασίστηκε α) η αύξηση του μετοχικού Κεφαλαίου της εταιρείας κατά 7.761.746,12 €, εν μέρει κατά ποσό 735.774,62 € με κεφαλαιοποίηση μέρους των υποχρεώσεων προς τη μητρική εταιρεία ΙΑΣΩ Α.Ε., με έκδοση 694.127 μετοχών ονομαστικής αξίας 1,06 €

ανά μετοχή και εν μέρει κατά ποσό 7.025.971,50 € , με καταβολή μετρητών, με έκδοση 6.628.275 νέων μετοχών ονομαστικής αξίας 1,06 Ευρώ, β) την αύξηση του μετοχικού κεφαλαίου κατά ποσό 355.000 € με κεφαλαιοποίηση αποθεματικών από υπέρ το άρτιον, με αύξηση της ονομαστικής αξίας της μετοχής από 1,06 € σε 1,085 € ανά μετοχή και γ) η μείωση της ονομαστικής αξίας κάθε μετοχής από 1,085 € σε 0,31 € με την αύξηση του αριθμού των μετοχών από 14.200.000 μετοχές ονομαστικής αξίας 1,085 € / ανά μετοχή σε 49.700.000 μετοχές ονομαστικής αξίας 0,31 € / ανά μετοχή (split 3,5 νέες για κάθε 1 παλαιά μετοχή). Η πιστοποίηση της αύξησης του Μετοχικού Κεφαλαίου από το Δ.Σ. της θυγατρικής εταιρείας εγκρίθηκε την 06/02/2008 και καταχωρήθηκε με την ΕΜ-2233/15.02.2008 ανακοίνωσης της Διεύθυνσης Εμπορίου Νομαρχίας Αθηνών.

2. Με την από 14/02/2008 απόφαση της Έκτακτης Γενικής Συνέλευσης των μετόχων της θυγατρικής εταιρείας "ΙΑΣΩ GENERAL ΓΕΝΙΚΗ ΚΛΙΝΙΚΗ ΧΟΛΑΡΓΟΥ ΑΕ" αποφασίστηκε η αύξηση του Μετοχικού Κεφαλαίου της θυγατρικής εταιρείας κατά 26.231.400 € με μετρητά, με την έκδοση 7.670.000 νέων κοινών ονομαστικών μετοχών ονομαστικής αξίας 0,31 € η κάθε μια και τιμή διάθεσης 3,42 € από την οποία αν καλυφθεί ολο το ποσό της αύξησης θα προκύψει Αποθεματικό από έκδοση μετοχών υπέρ το άρτιον ποσό 23.853.700 €. Η εν λόγω αύξηση δεν έχει ακόμα ολοκληρωθεί.
3. Η Διοίκηση της θυγατρικής εταιρείας ΙΑΣΩ ΘΕΣΣΑΛΙΑΣ ΑΕ, κατόπιν της από 19/01/2008 απόφαση της Έκτακτης Γενικής Συνέλευσης των μετόχων της, προχώρησε την 15/02/2008 στην έκδοση κοινού ομολογιακού δανείου συνολικού ύψους 33.000.000 € κατά ανώτατο και διάρκειας 8 ετών, με την Εθνική Τράπεζα της Ελλάδος ως διοργανωτή και εκπρόσωπο των δικαιούχων. Το δάνειο αυτό έχει ως σκοπό να καλύψει την ολοκλήρωση των κτιριακών εγκαταστάσεων και την αγορά μηχανολογικού και λοιπού ιατρικού εξοπλισμού για την λειτουργία της Κλινικής και την κάλυψη των σε εξέλιξη επενδυτικών και λοιπών αναγκών της θυγατρικής εταιρείας. Μέχρι σήμερα έχει εκταμειωθεί ποσό ύψους 7.000.000 € και έχει διατεθεί για τους ανωτέρω επενδυτικούς σκοπούς.

Το Διοικητικό Συμβούλιο του ομίλου θα προτείνει στην Τακτική Γενική Συνέλευση τη διανομή μερίσματος για την χρήση 2007 ύψους €0,33 ανά μετοχή.

### **Εταιρική Διακυβέρνηση - Εσωτερικός Έλεγχος**

Η Εταιρία έχει υιοθετήσει τις Αρχές της Εταιρικής Διακυβέρνησης, όπως αυτές οριοθετούνται από την ισχύουσα Ελληνική νομοθεσία και τις βέλτιστες διεθνείς πρακτικές. Η Εταιρική

Διακυβέρνηση ως σύνολο κανόνων, αρχών και μηχανισμών ελέγχου - βάσει των οποίων οργανώνεται και διοικείται η Εταιρία - στόχο έχει τη διαφάνεια προς το επενδυτικό κοινό, καθώς επίσης τη διασφάλιση των συμφερόντων των μετόχων της (shareholders) και όλων όσοι συνδέονται με τη λειτουργία της (stakeholders).

Το Διοικητικό Συμβούλιο της ΙΑΣΩ Α.Ε. είναι ο θεματοφύλακας των Αρχών Εταιρικής Διακυβέρνησης του Ομίλου. Σήμερα απαρτίζεται από 5 εκτελεστικά και 8 μη εκτελεστικά μέλη. Από τα μη εκτελεστικά μέλη, τα 2 πληρούν τις προϋποθέσεις που, σύμφωνα με τις διατάξεις του Ν. 3016/2002 για την Εταιρική Διακυβέρνηση, αποκαλούνται «ανεξάρτητα».

Για την αποτελεσματικότερη λειτουργία του Δ.Σ., έχουν θεσμοθετηθεί και λειτουργούν διάφορες επιτροπές οι οποίες και αναφέρονται σε αυτό ως συλλογικό όργανο. Στην εταιρία ΙΑΣΩ Α.Ε. λειτουργεί επίσης **Ελεγκτική Επιτροπή (Audit Committee)** η οποία αποτελείται από μη εκτελεστικά μέλη του Διοικητικού Συμβουλίου και έχει ως αποστολή την αντικειμενική διεξαγωγή εσωτερικών και εξωτερικών ελέγχων και την αποτελεσματική επικοινωνία μεταξύ ελεγκτικών οργάνων και Διοικητικού Συμβουλίου. Στις αρμοδιότητές της περιλαμβάνονται η εξασφάλιση της συμμόρφωσης με τους κανόνες της Εταιρικής Διακυβέρνησης, καθώς επίσης η διασφάλιση της ορθής λειτουργίας του συστήματος εσωτερικού ελέγχου και η εποπτεία των εργασιών της διεύθυνσης Εσωτερικού Ελέγχου της Εταιρίας.

Σύμφωνα με τον εσωτερικό κανονισμό λειτουργίας της εταιρίας η διεύθυνση Εσωτερικού Ελέγχου αποτελεί βασική και απαραίτητη προϋπόθεση της Εταιρικής Διακυβέρνησης. Η διεύθυνση Εσωτερικού Ελέγχου της ΙΑΣΩ Α.Ε., αποτελεί ανεξάρτητη οργανωτική μονάδα η οποία αναφέρεται στο Διοικητικό Συμβούλιο της Εταιρίας. Στις αρμοδιότητές της περιλαμβάνονται η αξιολόγηση και η βελτίωση των συστημάτων διαχείρισης κινδύνων και εσωτερικού ελέγχου, καθώς επίσης η εξακρίβωση της συμμόρφωσης με τις θεσμοθετημένες πολιτικές και διαδικασίες, όπως αυτές οριοθετούνται στον Εσωτερικό Κανονισμό Λειτουργίας της Εταιρίας, την ισχύουσα νομοθεσία και τις κανονιστικές διατάξεις.

### **Διαχείριση Κινδύνων**

Ο όμιλος ΙΑΣΩ εφαρμόζει μεθοδολογίες για τον εντοπισμό, την αξιολόγηση, τη μέτρηση και την παρακολούθηση όλων των κινδύνων που προέρχονται από τα εντός και εκτός ισολογισμού στοιχεία, από όλες τις δραστηριότητες, τα συστήματα και τις διαδικασίες των εταιρειών που

ανήκουν στον Όμιλο καθώς και των εξωγενών παραγόντων που μπορεί να επηρεάσουν αρνητικά την απρόσκοπτη λειτουργία του και τη χρηματοοικονομική κατάσταση του.

### **Λειτουργικός- Επιχειρηματικός Κίνδυνος**

Ο όμιλος έχει προβεί σε δράσεις αναφορικά με τη διαχείριση του λειτουργικού κινδύνου, πιο συγκεκριμένα αναφερόμαστε στα ακόλουθα:

- 1) **Ασφαλιστική Κάλυψη**, όλες οι ενεργές εταιρείες του ομίλου ΙΑΣΩ έχουν συνάψει ασφαλιστήρια συμβόλαια, τα οποία είναι εν ισχύ και ανανεώνονται όταν λήγουν, για κάλυψη :
  - α) Περιουσίας
  - β) Γενικής, Εργοδοτικής και Επαγγελματικής, Αστικής Ευθύνης
  - γ) Ομαδικό Προσωπικού
  - δ) Των οχημάτων του Ομίλου.
  - ε) Απώλειας κερδών και κάλυψης παγίων δαπανών
  - στ) Χρηματικών διαθεσίμων

Τα ποσοστά κάλυψης ποικίλουν ανά κατηγορία ασφαλιστικού κινδύνου και αντικειμένου. Η Διοίκηση έχει ήδη προβεί σε αναπροσαρμογή των αξιών των ασφαλιζομένων περιουσιακών στοιχείων, έτσι ώστε να είναι εναρμονισμένες με τις εκτιμώμενες ως εύλογες αξίες. Επίσης, ο όμιλος έχει υιοθετήσει την πολιτική να ζητά από τους συνεργαζόμενους Ιατρούς να προβαίνουν και οι ίδιοι σε ιδιωτική ασφαλιστική κάλυψη επαγγελματικής αστικής ευθύνης.

- 2) **Διαχείριση, απαιτήσεων – υποχρεώσεων, μηχανογραφικών συστημάτων υποστήριξης**, τηρείται εφεδρική ιστορική βάση δεδομένων, σημαντικοί πόροι έχουν διατεθεί στην εγκατάσταση εξοπλισμού και ανάπτυξη συστημάτων για την αποθήκευση και ανάκτηση όλων των δεδομένων με στόχο την διασφάλιση των απαιτήσεων του ομίλου αλλά και την επιχειρηματική του συνέχεια.

Ο Όμιλος ελέγχει διαρκώς τις απαιτήσεις του και ενημερώνει διαρκώς τις διαδικασίες του πιστωτικού ελέγχου. Οι απαιτήσεις του Ομίλου προέρχονται από πωλήσεις σε ιδιώτες πελάτες και ασφαλιστικά ταμεία. Οι απαιτήσεις από τα Ασφαλιστικά Ταμεία

έχουν πολύ μικρό βαθμό κινδύνου απωλειών. Ο πιθανός πιστωτικός κίνδυνος σχετίζεται κυρίως με τους ιδιώτες πελάτες.

Η διοίκηση του Ομίλου προβαίνει σε προβλέψεις για κάλυψη τυχών επισφαλειών και τις ενσωματώνει στον ισολογισμό και τα οικονομικά της αποτελέσματα, όλα τα ανωτέρω χρηματοοικονομικά περιουσιακά στοιχεία τα οποία εμφανίζονται στις οικονομικές καταστάσεις έχουν απομειωθεί (με τις σχετικές προβλέψεις) και είναι υψηλής πιστωτικής ποιότητας.

- 3) **Φορολογικοί έλεγχοι.** Η εταιρεία έχει ελεγχθεί φορολογικά μέχρι και την χρήση 2005, για τις ανέλεγκτες φορολογικά χρήσεις 2006 και 2007, η Διοίκηση έχει προβεί σε προβλέψεις για αναμενόμενους από έλεγχο φόρους, χρησιμοποιώντας στατιστικά στοιχεία προηγούμενων ελέγχων. Εάν το αποτέλεσμα του μελλοντικού ελέγχου αποδειχθεί διαφορετικό από τις προβλέψεις, η όποια διαφορά θα αναγνωρισθεί στην περίοδο που θα λάβει χώρα ο έλεγχος. Η θυγατρική εταιρεία Ιασώ General έχει ελεγχθεί φορολογικά μέχρι και την χρήση 2005, λόγω των υφιστάμενων συσσωρευμένων φορολογικών ζημιών οι οποίες μπορούν να αξιοποιηθούν στις επόμενες χρήσεις, η Διοίκηση έκρινε ότι δεν συντρέχει λόγος δημιουργίας προβλέψεων για αναμενόμενους από φορολογικό έλεγχο φόρους. Η θυγατρική εταιρεία Medstem Services δεν έχει ελεγχθεί φορολογικά από συστάσεως της, η εταιρεία άρχισε να έχει έσοδα από την χρήση 2004, σε πολύ χαμηλή κλίμακα έως και την χρήση 2005, η Διοίκηση δεν έχει προβεί σε προβλέψεις φόρων από μελλοντικό φορολογικό έλεγχο λόγω της έλλειψης στατιστικών στοιχείων προηγούμενου φορολογικού ελέγχου. Οι λοιπές θυγατρικές εταιρείες του ομίλου δεν έχουν ελεγχθεί φορολογικά επίσης από συστάσεως τους αλλά δεν παρουσιάζουν έσοδα.
- 4) **Τεχνολογικές Εξελίξεις.** Οι υπηρεσίες υγείας και η ανταγωνιστική θέση κάθε φορέα εξαρτώνται και στηρίζονται σε μεγάλο βαθμό από την τεχνολογική αρτιότητα και υπεροχή του βιοιατρικού εξοπλισμού που χρησιμοποιούν. Ο όμιλος ΙΑΣΩ έχει υιοθετήσει ως ύψιστη προτεραιότητα του την συνεχή και σε τακτά διαστήματα ανανέωση και απόκτηση του πλέον σύγχρονου εξοπλισμού.
- 5) **Εξάρτηση από μεγάλους πελάτες.** Ο όμιλος δεν έχει σημαντική εξάρτηση από μεγάλους πελάτες όπως π.χ. ασφαλιστικές εταιρείες, ή δημόσιους ασφαλιστικούς φορείς.

#### 6) **Ο κλάδος των ιδιωτικών υπηρεσιών υγείας στην Ελλάδα και ο ανταγωνισμός.**

Ο μέσος ρυθμός ανάπτυξης κατά τα έτη 1997 – 2005 ήταν 12,7%, ενώ κατά το 2006 έφθασε το 15,7% καθίσταται ως εκ τούτου φανερό ότι ο κλάδος των ιδιωτικών υπηρεσιών υγείας στην Ελλάδα είναι ιδιαίτερα ελκυστικός, δυναμικός και αναπτυσσόμενος με έντονους ρυθμούς. Τα χαρακτηριστικά αυτά λειτουργούν ως πόλος έλξης νέων επενδύσεων στον κλάδο. Ο όμιλος ΙΑΣΩ έχει καταφέρει να παρουσιάζει οικονομικά αποτελέσματα και επιδόσεις με σημαντική υπεροχή έναντι των κυριοτέρων ανταγωνιστών του. Πλέον αυτού η ΙΑΣΩ Α.Ε. έχει καταφέρει να είναι σταθερά και με διαφορά από τον δεύτερο, κατά την διάρκεια της τελευταίας δεκαετίας, στην πρώτη θέση μεταξύ των ιδιωτικών μαιευτικών – γυναικολογικών κλινικών της Ελλάδος.

Η αγορά χαρακτηρίζεται επίσης από:

- Υψηλή τμηματοποίηση, ο μεγαλύτερος παροχέας υγείας κατέχει 15% της συνολικής ιδιωτικής αγοράς, ενώ οι μικρότεροι παίκτες είναι λιγότερο ανταγωνιστικοί κυρίως λόγω της χαμηλής ποιότητας των υπηρεσιών τους και της αδυναμίας τους να επενδύσουν σε εξοπλισμό και ανθρώπινο δυναμικό.
- Αυξανόμενη ζήτηση για ποιοτικές υπηρεσίες υγείας
- Αλλαγή της σύνθεσης της ζήτησης λόγω μεταβολής των δημογραφικών στοιχείων (γήρανση πληθυσμού, εισροή μεταναστών)
- Περιορισμένη και χαμηλής ποιότητας παροχή υπηρεσιών εκτός Αθήνας και Θεσσαλονίκης.

Τυχόν αδυναμία του ομίλου ΙΑΣΩ να συνεχίσει να ανταποκρίνεται με επιτυχία στις νέες συνθήκες θα μπορούσε να έχει αρνητικές επιπτώσεις στην οικονομική του κατάσταση και τα λειτουργικά του αποτελέσματα.

#### **Χρηματοοικονομικός Κίνδυνος**

Η διαχείριση των χρηματοοικονομικών κινδύνων διαδραματίζει σημαντικό ρόλο στο πλαίσιο της συνολικής διαχείρισης κινδύνων. Τα χρηματοοικονομικά προϊόντα που χρησιμοποιεί ο Όμιλος αποτελούνται κυρίως από καταθέσεις σε τράπεζες, λογαριασμούς εισπρακτέους και πληρωτέους, συναλλαγές με συνδεδεμένα μέρη, επενδύσεις σε χρεόγραφα, μερίσματα πληρωτέα και υποχρεώσεις που προκύπτουν από συμβόλαια χρηματοδοτικής μίσθωσης. Η έκθεση σε κίνδυνο επιτοκίων για τις υποχρεώσεις και επενδύσεις παρακολουθείται σε προϋπολογιστική βάση. Όσον αφορά στη σωστή διαχείριση της ρευστότητας, αυτή

πραγματοποιείται με το συνδυασμό ρευστών διαθεσίμων, εγκεκριμένων τραπεζικών πιστώσεων και αυστηρή παρακολούθηση των ταμειακών ροών.

**Διακυμάνσεις Επιτοκίων.** Με δεδομένα τα υφιστάμενα περιθώρια μεταξύ σταθερών και κυμαινόμενων επιτοκίων, το κόστος των διαθέσιμων χρηματοοικονομικών προϊόντων για την κάλυψη του επιτοκιακού κινδύνου και σε συνδυασμό με την πιθανολογούμενη από τις χρηματαγορές μείωση των επιτοκίων από την Ευρωπαϊκή Κεντρική Τράπεζα, η Διοίκηση επέλεξε να ακολουθήσει την πολιτική των κυμαινόμενων επιτοκίων, ως εκ τούτου ο όμιλος είναι εκτεθειμένος στις μεταβολές της αγοράς του επιτοκίου. Με τις υφιστάμενες (31-12-2007) συμβάσεις χρηματοδότησης μια αύξηση των επιτοκίων κατά 1,00% θα μείωνε τα αποτελέσματα χρήσης και την καθαρή θέση του ομίλου περίπου κατά το ποσό των €1,0 εκατ., ενώ μια ισοποσοστιαία μείωση των επιτοκίων θα αύξανε τα αποτελέσματα και την καθαρή θέση του ομίλου περίπου κατά το ποσό των €1,0 εκατ.

### **Λοιποί Κίνδυνοι**

Η πολιτική του Ομίλου είναι να παρακολουθεί συνεχώς τις συνθήκες και τις εξελίξεις τόσο στο χώρο της Ελληνικής επικράτειας όσο και διεθνώς. Στόχος είναι να αποφευχθούν πιθανές αρνητικές επιπτώσεις οι οποίες μπορεί να προκύψουν, παρόλα αυτά όμως ο Όμιλος μπορεί να επηρεασθεί από :

1. Πολιτικές, Οικονομικές και Κοινωνικές αλλαγές, αστάθεια και διακυμάνσεις, στην Ελλάδα, Ευρώπη ή και Διεθνώς οι οποίες μπορεί να διαταράξουν το επιχειρηματικό κλίμα και τρόπο λειτουργίας στην Ελλάδα.
2. Διακυμάνσεις στις Διεθνείς χρηματαγορές και στην ψυχολογία του επενδυτικού κοινού.
3. Την πορεία και τις διακυμάνσεις του Ελληνικού Χ.Α., δεν θα πρέπει επίσης να αγνοηθεί η χαμηλότερη ρευστότητα του Χ.Α. σε σύγκριση με άλλες διεθνείς χρηματαγορές, αυτό είναι ένα γεγονός το οποίο ενδέχεται να δημιουργήσει δυσκολίες στην προσπάθεια διάθεσης μεγάλων πακέτων μετοχών.
4. Πωλήσεις μεγάλου αριθμού μετοχών της εταιρείας μέσω της Χρηματιστηριακής Αγοράς ή ακόμα και εκτιμήσεις ή δημοσιεύματα ότι τέτοιες κινήσεις θα μπορούσαν να λάβουν χώρα.
5. Πιθανές αλλαγές νομοθετικού πλαισίου που μπορεί να επηρεάσει την αναπτυξιακή μας πολιτική.
6. Την αδυναμία να ακολουθήσουμε τις ιατροτεχνολογικές εξελίξεις.

Κύριοι Μέτοχοι, σας εκθέσαμε την οικονομική πορεία και το δυναμικό της εταιρείας και του ομίλου στην χρήση του 2007 συγκρινόμενη με τα στοιχεία της προηγούμενης χρήσεως 2006. Σας παραθέσαμε την έκθεση ελέγχου του ορκωτού ελεγκτή όπως προβλέπεται από τις διατάξεις για τις ανώνυμες εταιρείες και εισηγούμαστε την έγκριση, των οικονομικών καταστάσεων και την απαλλαγή των μελών του διοικητικού συμβουλίου και του ελεγκτού από κάθε ευθύνη για την διαχείριση και τον έλεγχο των οικονομικών καταστάσεων της κρινόμενης χρήσεως.

**Μαρούσι, 18-03-2008**

**Ο Πρόεδρος του Δ.Σ.**

**Ι. Ζολώτας**

### **ΒΕΒΑΙΩΣΗ**

Βεβαιώνεται ότι η ανωτέρω έκθεση διαχείρισεως του Δ.Σ., που αποτελείται από δέκα επτά (17) σελίδες είναι αυτή που αναφέρεται στο πιστοποιητικό ελέγχου που χορηγήσαμε με ημερομηνία 24-03-2008

Αθήνα, 24-03-2008



**ΟΙ ΟΡΚΩΤΟΙ ΕΛΕΓΚΤΕΣ ΛΟΓΙΣΤΕΣ**

**Σ.Ο.Λ. α.ε.ο.ε.**

**Κωνσταντίνος Π. Πετρόγιαννης**

**Ορκωτός Ελεγκτής Λογιστής**

**A.M. ΣΟΕΛ 11991**

**ΕΠΕΞΗΓΗΜΑΤΙΚΗ ΕΚΘΕΣΗ ΤΟΥ Δ.Σ. ΣΥΜΦΩΝΑ ΜΕ ΤΙΣ ΔΙΑΤΑΞΕΙΣ της ΠΑΡ.  
1 ΤΟΥ ΑΡΘΡΟΥ 11<sup>α</sup> του Ν. 3371/2005**

---

Η παρούσα επεξηγηματική έκθεση του Διοικητικού Συμβουλίου της Εταιρίας ΙΑΣΩ Α.Ε. προς την Τακτική Γενική Συνέλευση των μετόχων που περιέχει αναλυτικές πληροφορίες αναφορικά με τα ζητήματα της παρ. 1 του άρθρου 11α του Ν. 3371/2005.

**Διάρθρωση του μετοχικού κεφαλαίου**

Το μετοχικό κεφάλαιο της Εταιρίας ανέρχεται σε 23.360.015 € διαιρούμενο σε 44.075.500 κοινές ονομαστικές μετοχές με δικαίωμα ψήφου ονομαστικής αξίας 0,53 € εκάστη, μετά από την μείωση του μετοχικού της Εταιρίας εκ 44.075.500 € με καταβολή μετρητών και την μείωση της ονομαστικής αξίας εκάστης μετοχής από 1,53 € σε 0,53 € ανά μετοχή, η οποία αποφασίστηκε την 29/06/2007 απόφασης της Β' Επαναληπτικής Τακτικής Γενικής Συνέλευσης των μετόχων της. Η ως άνω μείωση του Μετοχικού Κεφαλαίου ενεκρίθη από το Υπουργείο Ανάπτυξης με την Κ2-10651/12.07.2007 απόφασή του ενώ το Δ.Σ. του Χ.Α. ενημερώθηκε στην συνεδρίαση της 19/07/2007.

Οι μετοχές της Εταιρίας είναι στο σύνολό τους εισηγμένες προς διαπραγμάτευση στην Αγορά Αξιών (Κατηγορία Μεγάλης Κεφαλαιοποίησης) του Χρηματιστηρίου Αθηνών.

Κάθε μετοχή παρέχει όλα τα δικαιώματα που προβλέπει ο νόμος και το Καταστατικό της και ειδικότερα:

(α) Το δικαίωμα επί του μερίσματος από τα ετήσια ή κατά την εκκαθάριση κέρδη της Εταιρίας. Ποσοστό 35% των καθαρών κερδών μετά από αφαίρεση μόνον του τακτικού αποθεματικού, διανέμεται από τα κέρδη κάθε χρήσης στους μετόχους ως πρώτο μέρισμα, ενώ η χορήγηση πρόσθετου μερίσματος αποφασίζεται από τη Γενική Συνέλευση.

Μέρισμα δικαιούται κάθε μέτοχος κατά την ημερομηνία προσδιορισμού δικαιούχων μερίσματος. Το μέρισμα κάθε μετοχής καταβάλλεται στο μέτοχο εντός δύο μηνών από την ημερομηνία της Τακτικής Γενικής Συνέλευσης που ενέκρινε τις Ετήσιες Οικονομικές Καταστάσεις.

Ο τρόπος και ο τόπος καταβολής ανακοινώνεται μέσω του Τύπου καθώς και στο Ημερήσιο Δελτίο Τιμών και στην Ιστοσελίδα του Χ.Α.

Το δικαίωμα είσπραξης του μερίσματος παραγράφεται και το αντίστοιχο ποσό περιέρχεται στο Δημόσιο μετά την παρέλευση 5 ετών από το τέλος του έτους κατά το οποίο ενέκρινε τη διανομή του η Γενική Συνέλευση.

**(β)** Το δικαίωμα ανάληψης της εισφοράς κατά την εκκαθάριση ή αντίστοιχα, της απόσβεσης κεφαλαίου που αντιστοιχεί στη μετοχή, εφόσον αυτό αποφασιστεί από τη Γενική Συνέλευση.

**(γ)** Το δικαίωμα προτίμησης σε κάθε αύξηση του μετοχικού κεφαλαίου της Εταιρίας με μετρητά και την ανάληψη νέων μετοχών.

**(δ)** Το δικαίωμα λήψης αντιγράφου των οικονομικών καταστάσεων και των εκθέσεων των Ορκωτών Ελεγκτών και του Διοικητικού Συμβουλίου της Εταιρίας.

**(ε)** Το δικαίωμα συμμετοχής στη Γενική Συνέλευση στην οποία κάθε μετοχή παρέχει δικαίωμα μίας ψήφου.

**(στ)** Η Γενική Συνέλευση των μετόχων της Εταιρίας διατηρεί όλα τα δικαιώματά της κατά τη διάρκεια της εκκαθάρισης (σύμφωνα με την παρ. 4 του άρθρου 37 του Καταστατικού της). Οι μέτοχοι ευθύνονται μόνο μέχρι του ονομαστικού κεφαλαίου της μετοχής.

#### **Περιορισμοί στη μεταβίβαση των μετοχών της Εταιρίας**

Η μεταβίβαση των μετοχών της Εταιρίας γίνεται όπως ορίζει ο νόμος και δεν υφίστανται εκ του Καταστατικού της περιορισμοί στη μεταβίβασή τους, δεδομένου μάλιστα ότι πρόκειται για άυλες μετοχές εισηγμένες στο Χρηματιστήριο Αθηνών.

#### **Σημαντικές άμεσες ή έμμεσες συμμετοχές κατά την έννοια του Π.Δ. 51/1992**

Με ημερομηνία 29/02/2008 η EUROMEDICA A.E. κατέχει ποσοστό 12,28% του μετοχικού κεφαλαίου της Εταιρίας. Κανένα άλλο φυσικό ή νομικό πρόσωπο δεν κατέχει ποσοστό μεγαλύτερο του 5% του μετοχικού κεφαλαίου.

#### **Κάτοχοι μετοχών που παρέχουν ειδικά δικαιώματα ελέγχου**

Δεν υπάρχουν μετοχές της Εταιρίας που παρέχουν ειδικά δικαιώματα ελέγχου

#### **Περιορισμοί στο δικαίωμα ψήφου – Προθεσμίες άσκησης σχετικών δικαιωμάτων.**

Δεν υφίστανται περιορισμοί στο δικαίωμα ψήφου.

### **Συμφωνίες μετόχων της Εταιρίας.**

Δεν είναι γνωστή στην Εταιρία η ύπαρξη συμφωνιών μεταξύ των μετόχων της οι οποίες συνεπάγονται περιορισμούς στη μεταβίβαση των μετοχών της ή στην άσκηση των δικαιωμάτων ψήφου που απορρέουν από τις μετοχές της.

### **Κανόνες διορισμού και αντικατάστασης μελών του Διοικητικού Συμβουλίου και τροποποίησης Καταστατικού.**

Οι κανόνες που προβλέπει το Καταστατικό της Εταιρίας για το διορισμό και την αντικατάσταση των μελών του Διοικητικού Συμβουλίου της και την τροποποίηση των διατάξεών του δεν διαφοροποιούνται στον κ.ν. 2190/1920.

### **Αρμοδιότητα του Διοικητικού Συμβουλίου για την έκδοση νέων μετοχών ή την αγορά ιδίων μετοχών.**

(α) Σύμφωνα με τις διατάξεις του άρθρου 13 παρ. 1 εδ. β' και γ' του κ.ν. 2190/1920 και του άρθρου 5 παρ. 2 του Καταστατικού, μέσα στην πρώτη πενταετία από τη σχετική απόφαση της Γενικής Συνέλευσης, που υπόκειται στις διατυπώσεις δημοσιότητας του άρθρου 7β του κ.ν. 2190/1920 το Διοικητικό Συμβούλιο της Εταιρίας έχει το δικαίωμα να αυξάνει το μετοχικό κεφάλαιο της Εταιρίας με την έκδοση νέων μετοχών, με απόφασή του που λαμβάνεται με πλειοψηφία των 2/3 τουλάχιστον του συνόλου των μελών του. Στην περίπτωση αυτή το μετοχικό κεφάλαιο μπορεί να αυξάνεται μέχρι το ποσό του κεφαλαίου που είναι καταβεβλημένο κατά την ημερομηνία λήψης της σχετικής απόφασης από τη Γενική Συνέλευση.

Η ως άνω εξουσία του Διοικητικού Συμβουλίου μπορεί να ανανεώνεται από τη Γενική Συνέλευση για χρονικό διάστημα που δεν μπορεί να υπερβαίνει την πενταετία για κάθε ανανέωση και η ισχύς της αρχίζει μετά τη λήξη της κάθε πενταετίας.

(β) Εάν όμως τα αποθεματικά της Εταιρίας υπερβαίνουν το 1/4 του καταβεβλημένου μετοχικού κεφαλαίου, τότε απαιτείται πάντα απόφαση της Γενικής Συνέλευσης με την εξαιρετική απαρτία και απαρτία του άρθρου 15 του Καταστατικού (άρθρα 29 παρ. 3 και 4 και 31 παρ. 2 του κ.ν. 2190/1920 όπως ισχύουν).

(γ) Σύμφωνα με τις διατάξεις του άρθρου 13 παρ. 13 του κ.ν. 2190/1920, όπως αυτό τροποποιήθηκε με το άρθρο 19 του Ν. 3604/2007, με απόφαση της Γενικής Συνέλευσης, που λαμβάνεται σύμφωνα με τις διατάξεις των παραγράφων 3 & 4 του άρθρου 29 και της παραγράφου 2 του άρθρου 31, μπορεί να θεσπιστεί πρόγραμμα διάθεσης μετοχών στα μέλη του Διοικητικού Συμβουλίου και το προσωπικό της Εταιρίας, καθώς και των συνδεδεμένων με αυτήν εταιρειών κατά την έννοια της παραγράφου 5 του άρθρου 42ε με

τη μορφή δικαιώματος προαίρεσης (option) απόκτησης μετοχών, κατά τους ειδικότερους όρους της απόφασης αυτής, περίληψη της οποίας υπόκειται στις διατυπώσεις δημοσιότητας του άρθρου 7β του κ.ν. 2190/1920. Ως δικαιούχοι μπορούν να ορισθούν και πρόσωπα που παρέχουν στην εταιρεία υπηρεσίες σε σταθερή βάση. Η απόφαση αυτή της Γενικής Συνέλευσης ορίζει, ιδίως, τον ανώτατο αριθμό των μετοχών που μπορεί να εκδοθούν – ο οποίος βάσει του νόμου δεν μπορεί να υπερβαίνει το 1/10 των υφιστάμενων μετοχών – εάν οι δικαιούχοι ασκήσουν το χορηγηθέν σε αυτούς δικαίωμα αγοράς μετοχών, την τιμή και τους όρους διάθεσης των μετοχών στους δικαιούχους, τους δικαιούχους ή τις κατηγορίες αυτών και τη μέθοδο προσδιορισμού της τιμής απόκτησης, με την επιφύλαξη της παραγράφου 2 του άρθρου 14 του κ.ν.2190/1920, την διάρκεια του προγράμματος καθώς και κάθε άλλο συναφή όρο. Με την ίδια απόφαση της γενικής συνέλευσης μπορεί να ανατίθεται στο ΔΣ ο καθορισμός των δικαιούχων ή των κατηγοριών αυτών, ο τρόπος άσκησης του δικαιώματος και οποιοσδήποτε άλλος όρος του προγράμματος διάθεσης μετοχών. Το Διοικητικό Συμβούλιο, με απόφασή του, ρυθμίζει κάθε άλλη σχετική λεπτομέρεια, που δε ρυθμίζεται διαφορετικά από τη Γενική Συνέλευση, εκδίδει τα Πιστοποιητικά δικαιώματος απόκτησης μετοχών και ανά ημερολογιακό τρίμηνο κατ' ανώτατο όριο, παραδίδει τις μετοχές που έχουν ήδη εκδοθεί ή εκδίδει και παραδίδει τις μετοχές στους ανωτέρω δικαιούχους, αυξάνοντας το μετοχικό κεφάλαιο της εταιρείας και πιστοποιεί την αύξηση του κεφαλαίου. Η απόφαση του διοικητικού συμβουλίου για την πιστοποίηση καταβολής του κεφαλαίου της αύξησης λαμβάνεται ανά ημερολογιακό τρίμηνο, κατά παρέκκλιση των οριζόμενων στο άρθρο 11. Οι αυξήσεις αυτές του μετοχικού κεφαλαίου δεν αποτελούν τροποποιήσεις του καταστατικού και δεν εφαρμόζονται για αυτές οι παράγραφοι 7 έως 11 του άρθρου 13 του κ.ν. 2190/1920. Το διοικητικό συμβούλιο υποχρεούται κατά τον τελευταίο μήνα της εταιρικής χρήσης, εντός της οποίας έλαβαν χώρα αυξήσεις κεφαλαίου, κατά τα ανωτέρω οριζόμενα, να προσαρμόζει, με απόφασή του, το άρθρο του καταστατικού περί του κεφαλαίου, έτσι ώστε να προβλέπεται το ποσό του κεφαλαίου, όπως προέκυψε μετά τις παραπάνω αυξήσεις, τηρώντας τις διατυπώσεις δημοσιότητας του άρθρου 7β.

(δ) Σύμφωνα με το άρθρο 16 του κ.ν. 2190/1920, έτσι όπως τροποποιήθηκε με το άρθρο 21 του Ν. 3604/2007, η εταιρία μπορεί, η ίδια ή με πρόσωπο το οποίο ενεργεί στο όνομά του αλλά για λογαριασμό της, να αποκτήσει δικές της μετοχές, μόνο όμως μετά από έγκριση της γενικής συνέλευσης και με τους ειδικότερους όρους και διαδικασίες, όπως αναλυτικά προβλέπονται στο άρθρο 16 του κ.ν. 2190/1920.

**Σημαντικές συμφωνίες που τίθενται σε ισχύ, τροποποιούνται ή λήγουν σε περίπτωση αλλαγής ελέγχου κατόπιν δημόσιας πρότασης.**

Δεν υφίστανται συμφωνίες, οι οποίες τίθενται σε ισχύ, τροποποιούνται ή λήγουν σε περίπτωση αλλαγής ελέγχου κατόπιν δημόσιας πρότασης.

**Συμφωνίες με μέλη του Διοικητικού Συμβουλίου ή το προσωπικό της Εταιρίας.**

Δεν υπάρχουν συμφωνίες της Εταιρίας με μέλη του Διοικητικού Συμβουλίου της ή με το προσωπικό της, οι οποίες να προβλέπουν την καταβολή αποζημίωσης ειδικά σε περίπτωση παραίτησης ή απόλυσης, χωρίς βάσιμο λόγο ή τερματισμού της θητείας ή της απασχόλησης τους εξαιτίας δημόσιας προσφοράς.

**ΕΚΘΕΣΗ ΕΛΕΓΧΟΥ**  
**ΑΝΕΞΑΡΤΗΤΟΥ ΟΡΚΩΤΟΥ ΕΛΕΓΚΤΗ ΛΟΓΙΣΤΗ**

---

**ΠΡΟΣ ΤΟΥΣ ΜΕΤΟΧΟΥΣ ΤΗΣ “ΙΑΣΩ ΜΑΙΕΥΤΙΚΟ ΓΥΝΑΙΚΟΛΟΓΙΚΟ**  
**ΧΕΙΡΟΥΡΓΙΚΟ ΔΙΑΓΝΩΣΤΙΚΟ ΘΕΡΑΠΕΥΤΙΚΟ & ΕΡΕΥΝΗΤΙΚΟ ΚΕΝΤΡΟ ΑΕ “**

**Έκθεση επί των Οικονομικών Καταστάσεων.**

Ελέγξαμε τις συνημμένες Ατομικές και Ενοποιημένες Οικονομικές Καταστάσεις της “ΙΑΣΩ ΜΑΙΕΥΤΙΚΟ ΓΥΝΑΙΚΟΛΟΓΙΚΟ ΧΕΙΡΟΥΡΓΙΚΟ ΔΙΑΓΝΩΣΤΙΚΟ ΘΕΡΑΠΕΥΤΙΚΟ & ΕΡΕΥΝΗΤΙΚΟ ΚΕΝΤΡΟ ΑΕ “, που αποτελούνται από τον εταιρικό και ενοποιημένο ισολογισμό της 31ης Δεκεμβρίου 2007, και τις καταστάσεις αποτελεσμάτων, μεταβολών ιδίων κεφαλαίων και ταμειακών ροών της χρήσεως που έληξε την ημερομηνία αυτή, καθώς και περίληψη των σημαντικών λογιστικών πολιτικών και λοιπές επεξηγηματικές σημειώσεις.

**Ευθύνη Διοίκησης για τις Οικονομικές Καταστάσεις**

Η Διοίκηση της εταιρείας έχει την ευθύνη για την κατάρτιση και εύλογη παρουσίαση αυτών των Οικονομικών Καταστάσεων σύμφωνα με τα Διεθνή Πρότυπα Χρηματοοικονομικής Πληροφόρησης, όπως αυτά έχουν υιοθετηθεί από την Ευρωπαϊκή Ένωση. Η ευθύνη αυτή περιλαμβάνει σχεδιασμό, εφαρμογή και διατήρηση συστήματος εσωτερικού ελέγχου σχετικά με την κατάρτιση και εύλογη παρουσίαση οικονομικών καταστάσεων, απαλλαγμένων από ουσιώδη ανακρίβεια, που οφείλεται σε απάτη ή λάθος. Η ευθύνη αυτή περιλαμβάνει επίσης την επιλογή και εφαρμογή κατάλληλων λογιστικών πολιτικών και την διενέργεια λογιστικών εκτιμήσεων που είναι λογικές για τις περιστάσεις.

**Ευθύνη Ελεγκτή**

Δική μας ευθύνη είναι η έκφραση γνώμης επί αυτών των Οικονομικών Καταστάσεων, με βάση τον έλεγχό μας. Διενεργήσαμε τον έλεγχο σύμφωνα με τα Ελληνικά Ελεγκτικά Πρότυπα, που είναι εναρμονισμένα με τα Διεθνή Ελεγκτικά Πρότυπα. Τα Πρότυπα αυτά απαιτούν τη συμμόρφωσή μας με τους κανόνες δεοντολογίας και το σχεδιασμό και διενέργεια του ελέγχου μας με σκοπό την εύλογη διασφάλιση ότι οι οικονομικές καταστάσεις είναι απαλλαγμένες από ουσιώδη ανακρίβεια.

Ο έλεγχος περιλαμβάνει τη διενέργεια διαδικασιών για την συγκέντρωση ελεγκτικών τεκμηρίων, σχετικά με τα ποσά και τις πληροφορίες που περιλαμβάνονται στις οικονομικές καταστάσεις. Οι διαδικασίες επιλέγονται κατά την κρίση του ελεγκτή και περιλαμβάνουν την εκτίμηση του κινδύνου ουσιώδους ανακρίβειας των οικονομικών καταστάσεων, λόγω απάτης ή λάθους. Για την εκτίμηση του κινδύνου αυτού, ο ελεγκτής λαμβάνει υπόψη το σύστημα εσωτερικού ελέγχου σχετικά με την κατάρτιση και εύλογη παρουσίαση των οικονομικών καταστάσεων, με σκοπό το σχεδιασμό ελεγκτικών διαδικασιών για τις περιστάσεις και όχι για την έκφραση γνώμης επί της αποτελεσματικότητας του συστήματος εσωτερικού ελέγχου της εταιρείας. Ο έλεγχος περιλαμβάνει επίσης την αξιολόγηση της καταλληλότητας των λογιστικών πολιτικών που εφαρμόστηκαν και του εύλογου των εκτιμήσεων που έγιναν από τη Διοίκηση, καθώς και αξιολόγηση της συνολικής παρουσίασης των οικονομικών καταστάσεων.

Πιστεύουμε ότι τα ελεγκτικά τεκμήρια που έχουμε συγκεντρώσει είναι επαρκή και κατάλληλα για τη θεμελίωση της γνώμης μας.

## Γνώμη

Κατά τη γνώμη μας, οι συνημμένες Ατομικές και Ενοποιημένες Οικονομικές Καταστάσεις παρουσιάζουν εύλογα από κάθε ουσιώδη άποψη την οικονομική κατάσταση της Εταιρείας και του Ομίλου κατά την 31 Δεκεμβρίου 2007, την χρηματοοικονομική τους επίδοση και τις Ταμειακές τους Ροές για τη χρήση που έληξε την ημερομηνία αυτή σύμφωνα με τα Διεθνή Πρότυπα Χρηματοοικονομικής Πληροφόρησης, όπως αυτά υιοθετήθηκαν από την Ευρωπαϊκή Ένωση.

Χωρίς να διατυπώνουμε επιφύλαξη ως προς τα συμπεράσματα του ελέγχου μας, επιστούμε την προσοχή σας:

α. Στη σημείωση με αριθμό 19 που παρατίθεται στις Σημειώσεις επί των Οικονομικών Καταστάσεων, στην οποία γίνεται αναφορά στο γεγονός ότι, οι φορολογικές δηλώσεις της μητρικής εταιρείας δεν έχουν εξετασθεί από τις φορολογικές αρχές από τη χρήση 2006 μέχρι σήμερα, των θυγατρικών "ΙΑΣΩ ΜΑΚΕΔΟΝΙΑΣ ΟΜΙΛΟΣ ΥΓΕΙΑΣ ΒΟΡΕΙΟΥ ΕΛΛΑΔΟΣ Α.Ε.", "ΣΥΓΧΡΟΝΟ ΠΟΛΥΔΥΝΑΜΟ ΚΕΝΤΡΟ ΑΠΟΘΕΡΑΠΕΙΑΣ ΑΠΟΚΑΤΑΣΤΑΣΗΣ Α.Ε." και "ΙΑΣΩ ΝΟΤΙΩΝ ΠΡΟΑΣΤΙΩΝ ΓΕΝΙΚΗ ΚΛΙΝΙΚΗ Α.Ε." από τη χρήση 2003 μέχρι σήμερα, της θυγατρικής "ΙΑΣΩ GENERAL ΓΕΝΙΚΗ ΚΛΙΝΙΚΗ ΧΟΛΑΡΓΟΥ Α.Ε." από τη χρήση 2006 μέχρι σήμερα, ενώ των θυγατρικών "ΙΑΣΩ ΕΠΙΧΕΙΡΗΣΕΙΣ ΥΓΕΙΑΣ Α.Ε." , "MEDSTEM SERVICES ΥΠΟΣΤΗΡΙΚΤΙΚΕΣ ΥΠΗΡΕΣΙΕΣ ΥΓΕΙΑΣ Α.Ε." και "ΙΑΣΩ ΘΕΣΣΑΛΙΑΣ ΓΕΝΙΚΗ ΚΛΙΝΙΚΗ - ΙΔΙΩΤΙΚΟ ΜΑΙΕΥΤΗΡΙΟ Α.Ε.", από την ίδρυσή τους μέχρι σήμερα, με συνέπεια να υπάρχει το ενδεχόμενο επιβολής πρόσθετων φόρων και προσαυξήσεων κατά το χρόνο που θα εξετασθούν και οριστικοποιηθούν. Επειδή η έκβαση του φορολογικού ελέγχου δεν είναι δυνατόν να προβλεφθεί στο παρόν στάδιο η μητρική εταιρεία έχει σχηματίσει, κατ' ελάχιστο γι' αυτό το σκοπό, πρόβλεψη σε βάρος των αποτελεσμάτων της ποσού € 670.000,00.

β. Επίσης, όπως αναφέρεται και στη Σημείωση Νο 15, που παρατίθεται στο προσάρτημα επί των οικονομικών καταστάσεων, κατά της Εταιρείας και του Ομίλου έχουν ασκηθεί αγωγές τρίτων για αποζημιώσεις συνολικού ποσού 15.249 χιλιάδων € και 19.154 χιλιάδων € περίπου, αντίστοιχα που εκκρεμοδικούν. Ο Νομικός Σύμβουλος της εταιρείας και του Ομίλου αδυνατεί στο παρόν στάδιο να εκφράσει γνώμη για την τελική έκβαση των αγωγών αυτών, δεδομένου ότι η προκαταρκτική ακρόαση, είναι διαδικασία που βρίσκεται σε εξέλιξη και, ως εκ τούτου, δεν έχει γίνει οποιαδήποτε πρόβλεψη στις οικονομικές καταστάσεις σε σχέση με το θέμα αυτό.

### **Αναφορά επί άλλων νομικών και κανονιστικών θεμάτων.**

Η Έκθεση του Διοικητικού Συμβουλίου περιλαμβάνει τις πληροφορίες που προβλέπονται από τα άρθρα 43<sup>α</sup> παράγραφος 3, 107 παράγραφος 3 του Κ.Ν.2190/1920, καθώς και από το άρθρο 11<sup>α</sup> του Ν.3371/2005 και το περιεχόμενό της είναι συνεπές με τις συνημμένες οικονομικές καταστάσεις.



Αθήνα, 24 Μαρτίου 2008

Ο ΟΡΚΩΤΟΣ ΕΛΕΓΚΤΗΣ ΛΟΓΙΣΤΗΣ

ΚΩΝΣΤΑΝΤΙΝΟΣ ΠΕΤΡ. ΠΕΤΡΟΓΙΑΝΝΗΣ

A.M. ΣΟΕΛ 11991

**ΣΤΟΙΧΕΙΑ ΚΑΤΑΣΤΑΣΗΣ ΙΣΟΛΟΓΙΣΜΟΥ ΟΜΙΛΟΥ ΚΑΙ ΕΤΑΙΡΕΙΑΣ 31/12/2007**

		Ο ΟΜΙΛΟΣ	Ο ΟΜΙΛΟΣ	Η ΕΤΑΙΡΕΙΑ	Η ΕΤΑΙΡΕΙΑ
		31/12/2007	31/12/2006	31/12/2007	31/12/2006
<b>ΕΝΕΡΓΗΤΙΚΟ</b>	<i>Σημείωση</i>				
<b>Μη κυκλοφορούντα περιουσιακά στοιχεία</b>					
Ενσώματα πάγια	6	217.316.210,38	211.251.555,22	112.428.276,82	112.247.194,87
Επενδύσεις σε ακίνητα		0,00	0,00	0,00	0,00
Υπεραξία		0,00	0,00	0,00	0,00
Αύλα περιουσιακά στοιχεία	7	1.420.445,03	1.661.575,43	883.613,99	985.136,82
Επενδύσεις σε θυγατρικές επιχειρήσεις	8.1	0,00	0,00	92.531.684,38	86.293.879,18
Επενδύσεις σε συγγενείς επιχειρήσεις		0,00	0,00	0,00	0,00
Αναβαλλόμενες φορολογικές απαιτήσεις	19	7.701.139,51	9.478.888,34	0,00	0,00
Διαθέσιμα για πώληση χρηματοοικονομικά στοιχεία		0,00	0,00	0,00	0,00
Απαιτήσεις από συμβάσεις χρηματοδοτικής μίσθωσης		0,00	0,00	0,00	0,00
Παράγωγα		0,00	0,00	0,00	0,00
Λοιπές μακροπρόθεσμες απαιτήσεις	25	893.783,31	310.573,21	397.228,58	75.413,56
		<b>227.331.578,23</b>	<b>222.702.592,20</b>	<b>206.240.803,77</b>	<b>199.601.624,43</b>
<b>Κυκλοφορούντα περιουσιακά στοιχεία</b>					
Αποθέματα	12	4.979.568,52	4.460.597,09	1.964.044,04	2.281.290,55
Πελάτες	11	30.319.880,61	19.578.560,52	3.906.027,12	3.370.817,69
Λοιπές απαιτήσεις	11	9.332.342,77	8.410.427,60	14.580.112,55	10.511.243,98
Απαιτήσεις από συμβάσεις χρηματοδοτικής μίσθωσης		0,00	0,00	0,00	0,00
Συμβάσεις κατασκευής έργων		0,00	0,00	0,00	0,00
Διαθέσιμα προς πώληση χρηματοοικονομικά στοιχεία	9	4.189.927,64	1.122.802,04	4.189.927,64	1.122.802,64
Παράγωγα		0,00	0,00	0,00	0,00
Χρηματοοικονομικά στοιχεία σε εύλογη αξία μέσω αποτελεσμάτων	10	999.585,45	2.382.557,31	999.585,45	2.382.557,31
Ταμιακά διαθέσιμα και ισοδύναμα	13	27.443.241,60	10.118.505,65	12.486.263,90	6.126.909,08
		<b>77.264.546,59</b>	<b>46.073.450,81</b>	<b>38.125.960,70</b>	<b>25.795.621,25</b>
<b>Σύνολο περιουσιακών στοιχείων</b>		<b>304.596.124,82</b>	<b>268.776.043,01</b>	<b>244.366.764,47</b>	<b>225.397.245,68</b>
		<b>Ο ΟΜΙΛΟΣ</b>	<b>Ο ΟΜΙΛΟΣ</b>	<b>Η ΕΤΑΙΡΕΙΑ</b>	<b>Η ΕΤΑΙΡΕΙΑ</b>
		<b>31/12/2007</b>	<b>31/12/2006</b>	<b>31/12/2007</b>	<b>31/12/2006</b>
<b>ΠΑΘΗΤΙΚΟ</b>					
<b>ΙΔΙΑ ΚΕΦΑΛΑΙΑ</b>					
Μετοχικό κεφάλαιο (44.075.500μτχ X 0,53 €)	24	23.360.015,00	67.435.515,00	23.360.015,00	67.435.515,00
Αποθεματικά Υπέρ το άρτιο	24	42.525.668,15	42.525.668,15	42.525.668,15	42.525.668,15
Αποθεματικά εύλογης αξίας	29	64.591.565,30	64.591.565,30	41.126.024,42	41.126.024,42
Λοιπά αποθεματικά	29	5.854.191,15	4.834.959,04	5.384.038,15	4.373.748,28
Αποθεματικά μετατροπής Ισολογισμού		0,00	0,00	0,00	0,00
Κέρδη (ζημίες) εις νέον		-25.009.462,32	-31.359.254,14	40.440.227,02	32.742.512,03
<b>Σύνολο ιδίων κεφαλαίων μετόχων μητρικής</b>		<b>111.321.977,29</b>	<b>148.028.453,35</b>	<b>152.835.972,74</b>	<b>188.203.467,88</b>
Δικαιώματα μειοψηφίας	8.1	8.896.044,52	2.442.216,73	0,00	0,00
<b>Σύνολο ιδίων κεφαλαίων</b>		<b>120.218.021,81</b>	<b>150.470.670,08</b>	<b>152.835.972,74</b>	<b>188.203.467,88</b>
<b>ΥΠΟΧΡΕΩΣΕΙΣ</b>					
<b>Μακροπρόθεσμες υποχρεώσεις</b>					
Δάνεια	14	109.403.825,00	51.000.000,00	56.503.825,00	8.000.000,00
Παράγωγα Χρηματοοικονομικά στοιχεία		0,00	0,00	0,00	0,00
Αναβαλλόμενες φορολογικές υποχρεώσεις	19	0,00	0,00	4.039.787,93	4.195.826,72
Υποχρεώσεις από συμβάσεις χρηματοδοτικής μίσθωσης		0,00	0,00	0,00	0,00
Προβλέψεις παροχών προσωπικού λόγω έξοδου από την υπηρεσία	16	4.124.296,53	3.805.322,55	2.585.827,87	2.271.636,74
Λοιπές μακροπρόθεσμες υποχρεώσεις	26	2.991.353,60	1.289.715,51	61.475,05	60.498,46
Λοιπές μακροπρόθεσμες Προβλέψεις	27	1.294.000,71	492.395,04	1.294.000,71	492.395,04
		<b>117.813.475,84</b>	<b>56.587.433,10</b>	<b>64.484.916,56</b>	<b>15.020.356,96</b>
<b>Βραχυπρόθεσμες υποχρεώσεις</b>					
Προμηθευτές και λοιπές υποχρεώσεις	15	50.846.338,41	37.255.833,75	16.321.743,07	11.160.424,92
Υποχρεώσεις από συμβάσεις χρηματοδοτικής μίσθωσης		0,00	0,00	0,00	0,00
Τρέχων φόρος εισοδήματος	19	8.595.621,15	8.314.515,11	8.227.957,10	8.212.995,92
Βραχυπρόθεσμα Δάνεια	14	7.122.667,62	16.147.590,97	2.496.175,00	2.800.000,00
Παράγωγα Χρηματοοικονομικά στοιχεία		0,00	0,00	0,00	0,00
Βραχυπρόθεσμες Προβλέψεις		0,00	0,00	0,00	0,00
		<b>66.564.627,18</b>	<b>61.717.939,83</b>	<b>27.045.875,17</b>	<b>22.173.420,84</b>
<b>Σύνολο Υποχρεώσεων</b>		<b>184.378.103,02</b>	<b>118.305.372,93</b>	<b>91.530.791,73</b>	<b>37.193.777,80</b>
<b>Σύνολο Ιδίων Κεφαλαίων και Υποχρεώσεων</b>		<b>304.596.124,82</b>	<b>268.776.043,01</b>	<b>244.366.764,47</b>	<b>225.397.245,68</b>

**ΣΤΟΙΧΕΙΑ ΚΑΤΑΣΤΑΣΗΣ ΑΠΟΤΕΛΕΣΜΑΤΩΝ ΟΜΙΛΟΥ ΚΑΙ ΕΤΑΙΡΕΙΑΣ 31/12/2007**

	Σημείωση	Ο ΟΜΙΛΟΣ		Ο ΟΜΙΛΟΣ	
		1/10- 31/12/2007	1/1- 31/12/2007	1/10- 31/12/2006	1/1- 31/12/2006
Κύκλος εργασιών	5	45.792.269,96	169.755.548,59	38.072.388,90	143.841.344,37
Κόστος πωληθέντων	22	33.236.018,87	124.506.920,69	28.167.625,96	110.825.432,62
<b>Μικτά κέρδη</b>		<b>12.556.251,09</b>	<b>45.248.627,90</b>	<b>9.904.762,94</b>	<b>33.015.911,75</b>
Λοιπά έσοδα εκμετάλλευσης	17	243.140,79	1.072.760,17	217.500,46	973.326,86
Εξοδα διοικητικής λειτουργίας	22	-1.505.025,93	-5.355.188,98	-1.121.412,89	-4.284.604,59
Εξοδα λειτουργίας διαθέσεως	22	-854.111,22	-3.609.254,51	-935.023,55	-3.373.096,34
Λοιπά έξοδα εκμετάλλευσης	28	-105.526,42	-611.424,59	-14.052,67	-359.356,11
<b>Κέρδη προ φόρων, χρηματοδοτικών, επενδυτικών αποτι/των και αποσβέσεων</b>		<b>12.394.456,04</b>	<b>44.746.748,50</b>	<b>10.090.312,25</b>	<b>33.867.314,47</b>
Αποσβέσεις	6,7,22	-2.059.727,73	-8.001.228,51	-2.038.537,96	-7.895.132,90
<b>Κέρδη προ φόρων, χρηματοδοτικών, επενδυτικών αποτελεσμάτων</b>		<b>10.334.728,31</b>	<b>36.745.519,99</b>	<b>8.051.774,29</b>	<b>25.972.181,57</b>
Χρηματοοικονομικά Έσοδα	18	408.401,85	1.582.355,92	749.874,70	1.561.855,25
Χρηματοοικονομικά Έξοδα	18	-1.580.875,81	-4.807.929,20	-1.012.223,73	-3.325.265,28
Λοιπά χρηματοοικονομικά αποτελέσματα		0,00	0,00	0,00	0,00
Κέρδη/ζημίες από συνδεμένες επιχειρήσεις		0,00	0,00	0,00	0,00
<b>Κέρδη προ φόρων</b>		<b>9.162.254,35</b>	<b>33.519.946,71</b>	<b>7.789.425,26</b>	<b>24.208.771,54</b>
Φόρος Εισοδήματος	19	-3.329.573,81	-13.148.839,78	-5.053.879,80	-11.101.489,05
<b>Κέρδη μετά από φόρους</b>		<b>5.832.680,55</b>	<b>20.371.106,93</b>	<b>2.735.545,46</b>	<b>13.107.282,49</b>
Κατανέμονται σε:					
Μετόχους της μητρικής	20	5.771.968,53	20.482.228,02	2.867.921,31	13.429.210,12
Δικαιώματα μειοψηφίας (ζημίες)		60.712,02	-111.121,09	-132.375,85	-321.927,63
<b>Κέρδη μετά από φόρους ανά μετοχή-βασικά</b>	20	<b>0,1310</b>	<b>0,4647</b>	<b>0,0651</b>	<b>0,3047</b>

	Σημείωση	Η ΕΤΑΙΡΕΙΑ		Η ΕΤΑΙΡΕΙΑ	
		1/10- 31/12/2007	1/1- 31/12/2007	1/10- 31/12/2006	1/1- 31/12/2006
Κύκλος εργασιών	5	26.635.742,33	101.021.612,91	23.138.859,25	88.744.579,60
Κόστος πωληθέντων	22	16.736.894,05	63.114.309,25	14.330.538,60	56.870.194,65
<b>Μικτά κέρδη</b>		<b>9.898.848,28</b>	<b>37.907.303,66</b>	<b>8.808.320,65</b>	<b>31.874.384,95</b>
Λοιπά έσοδα εκμετάλλευσης	17	297.739,49	1.009.633,20	273.931,39	871.033,47
Εξοδα διοικητικής λειτουργίας	22	-972.109,32	-3.649.718,74	-811.864,49	-2.942.729,44
Εξοδα λειτουργίας διαθέσεως	22	-608.376,79	-2.087.744,90	-550.166,58	-1.948.492,06
Λοιπά έξοδα εκμετάλλευσης	28	-2.115,53	-147.787,99	-5.126,25	-74.130,35
<b>Κέρδη προ φόρων, χρηματοδοτικών, επενδυτικών αποτι/των και αποσβέσεων</b>		<b>9.622.078,96</b>	<b>36.896.427,11</b>	<b>8.735.958,45</b>	<b>31.577.925,09</b>
Αποσβέσεις	6,7,22	-1.008.092,83	-3.864.741,88	-1.020.863,73	-3.797.858,52
<b>Κέρδη προ φόρων, χρηματοδοτικών, επενδυτικών αποτελεσμάτων</b>		<b>8.613.986,13</b>	<b>33.031.685,23</b>	<b>7.715.094,72</b>	<b>27.780.066,57</b>
Χρηματοοικονομικά Έσοδα	18	143.706,59	1.181.335,16	692.800,01	1.419.391,43
Χρηματοοικονομικά Έξοδα	18	-859.632,76	-1.925.347,16	-170.115,76	-695.005,77
Λοιπά χρηματοοικονομικά αποτελέσματα		0,00	0,00	0,00	0,00
Κέρδη/ζημίες από συνδεμένες επιχειρήσεις		0,00	0,00	0,00	0,00
<b>Κέρδη προ φόρων</b>		<b>7.898.059,96</b>	<b>32.287.673,23</b>	<b>8.237.778,97</b>	<b>28.504.452,23</b>
Φόρος Εισοδήματος	19	-2.646.655,66	-10.357.018,37	-2.388.955,90	-8.298.654,83
<b>Κέρδη μετά από φόρους</b>		<b>5.251.404,30</b>	<b>21.930.654,86</b>	<b>5.848.823,07</b>	<b>20.205.797,40</b>
Κατανέμονται σε:					
Μετόχους της μητρικής	20	5.251.404,30	21.930.654,86	5.848.823,07	20.205.797,40
Δικαιώματα μειοψηφίας (ζημίες)		0,00	0,00	0,00	0,00
<b>Κέρδη μετά από φόρους ανά μετοχή-βασικά</b>	20	<b>0,1191</b>	<b>0,4976</b>	<b>0,1327</b>	<b>0,4584</b>

**ΣΤΟΙΧΕΙΑ ΚΑΤΑΣΤΑΣΗΣ ΤΑΜΕΙΑΚΩΝ ΡΟΩΝ ΟΜΙΛΟΥ ΚΑΙ ΕΤΑΙΡΕΙΑΣ 31/12/2007**

	Ο ΟΜΙΛΟΣ		Η ΕΤΑΙΡΕΙΑ	
	1/1-31/12/2007	1/1-31/12/2006	1/1-31/12/2007	1/1-31/12/2006
<b>Λειτουργικές δραστηριότητες</b>				
Κέρδη Χρήσεως	33.519.946,71	24.208.771,54	32.287.673,23	28.504.452,23
Προσαρμογές στα κέρδη	12.328.902,37	13.559.692,36	5.360.763,20	4.180.154,50
	<b>45.848.849,08</b>	<b>37.768.463,90</b>	<b>37.648.436,43</b>	<b>32.684.606,73</b>
<b>Μεταβολές Κεφαλαίου κίνησης</b>				
Μείωση/(αύξηση) αποθεμάτων	-518.971,43	-64.956,50	317.246,51	172,97
Μείωση/(αύξηση) απαιτήσεων	-11.131.229,70	-9.595.664,98	-4.069.945,44	-2.991.293,70
Μείωση/(αύξηση)λοιπών λογαριασμών κυκλοφορούντος ενεργητικού	-271.592,21	-602.547,71	0,00	0,00
Αύξηση/(μείωση) υποχρεώσεων	11.737.598,63	8.195.591,20	1.773.958,17	-1.421.160,46
Εκροή προβλέψεων	0,00	0,00	0,00	0,00
	-184.194,71	-2.067.577,99	-1.978.740,76	-4.412.281,19
<b>Καθαρές ταμιακές ροές από λειτουργικές δραστηριότητες</b>	<b>45.664.654,37</b>	<b>35.700.885,91</b>	<b>35.669.695,67</b>	<b>28.272.325,54</b>
<b>Λειτουργικές δραστηριότητες</b>				
Καταβληθέντες τόκοι	-3.591.363,94	-3.081.894,55	-464.869,06	-694.443,30
Καταβληθέντες φόροι εισοδήματος	-10.303.969,00	-6.842.815,59	-9.894.595,39	-6.789.180,44
<b>Καθαρές ταμιακές ροές από λειτουργικές δραστηριότητες (Α)</b>	<b>31.769.321,43</b>	<b>25.776.175,77</b>	<b>25.310.231,22</b>	<b>20.788.701,80</b>
<b>Επενδυτικές δραστηριότητες</b>				
Αγορές ενσώματων παγίων	-13.867.496,68	-9.750.688,84	-3.961.902,25	-2.900.386,16
Αγορές άυλων περιουσιακών στοιχείων	-101.581,12	-157.982,23	-85.607,88	-103.953,64
Πωλήσεις ενσώματων παγίων	19.898,50	206.230,99	183,50	658.119,36
Αγορές χρηματοοικονομικών περιουσιακών στοιχείων διαθεσίμων προς πώληση	-2.223.108,76	775.000,00	-2.223.108,76	0,00
Αγορές χρηματοοικονομικών στοιχείων σε εύλογη αξία μέσω αποτελεσμάτων	-27.740,20	0,00	-6.247.405,20	-3.155.706,00
Διακανονισμός παραγώγων χρηματοοικονομικών στοιχείων	0,00	0,00	0,00	0,00
Πωλήσεις χρηματοοικονομικών περιουσιακών στοιχείων διαθεσίμων προς πώληση	1.823.421,20	2.000.000,00	1.823.421,20	0,00
Πωλήσεις χρηματοοικονομικών στοιχείων σε εύλογη αξία μέσω αποτελεσμάτων	9.600,00	0,00	9.600,00	174.502,00
Τόκοι που εισπράχθηκαν	849.437,06	446.687,50	612.645,12	304.223,68
Εισπράξεις από αποπληρωμές δανείων μερών	0,00	0,00	0,00	0,00
Εισπράξεις επιχορηγήσεων	257.115,42	0,00	176.865,42	0,00
<b>Καθαρές ταμιακές ροές από Επενδυτικές δραστηριότητες (Β)</b>	<b>-13.260.454,58</b>	<b>-6.480.752,58</b>	<b>-9.895.308,85</b>	<b>-5.023.200,76</b>
<b>Χρηματοδοτικές δραστηριότητες</b>				
Αύξηση/(Μείωση) μετοχικού κεφαλαίου	-37.170.458,18	1.327.036,00	-43.862.993,18	0,00
Πώληση ιδίων μετοχών	0,00	0,00	0,00	0,00
Μερίσματα πληρωθέντα σε μετόχους της μητρικής	-13.392.574,37	-8.971.983,87	-13.392.574,37	-8.971.983,87
Δάνεια αναληφθέντα	73.526.492,62	435.000,00	59.000.000,00	0,00
Αποπληρωμή δανεισμού	-24.147.590,97	-8.550.000,00	-10.800.000,00	-4.800.000,00
Πληρωμές κεφαλαίου χρηματοδοτικών μισθώσεων	0,00	0,00	0,00	0,00
<b>Καθαρές ταμιακές ροές από Χρηματοδοτικές δραστηριότητες (Γ)</b>	<b>-1.184.130,90</b>	<b>-15.759.947,87</b>	<b>-9.055.567,55</b>	<b>-13.771.983,87</b>
<b>Καθαρή (μείωση)/αύξηση στα ταμειακά διαθέσιμα και ισοδύναμα (Α+Β+Γ)</b>	<b>17.324.735,95</b>	<b>3.535.475,32</b>	<b>6.359.354,82</b>	<b>1.993.517,17</b>
<b>Ταμειακά διαθέσιμα και ισοδύναμα στην αρχή της χρήσης</b>	<b>10.118.505,65</b>	<b>6.583.030,33</b>	<b>6.126.909,08</b>	<b>4.133.391,91</b>
<b>Ταμειακά διαθέσιμα και ισοδύναμα στο τέλος της χρήσης</b>	<b>27.443.241,60</b>	<b>10.118.505,65</b>	<b>12.486.263,90</b>	<b>6.126.909,08</b>

**ΣΤΟΙΧΕΙΑ ΚΑΤΑΣΤΑΣΗΣ ΜΕΤΑΒΟΛΩΝ ΚΑΘΑΡΗΣ ΘΕΣΗΣ ΟΜΙΛΟΥ ΚΑΙ ΕΤΑΙΡΕΙΑΣ 31/12/2007**

	Ο ΟΜΙΛΟΣ		Η ΕΤΑΙΡΕΙΑ	
	<u>31/12/2007</u>	<u>31/12/2006</u>	<u>31/12/2007</u>	<u>31/12/2006</u>
<b>Καθαρή θέση έναρξης χρήσεως</b> <b>(1/1/2007 και 1/1/2006 αντίστοιχα)</b>	<b>150.470.670,08</b>	<b>144.851.451,59</b>	<b>188.203.467,88</b>	<b>176.812.770,48</b>
Κέρδη / (ζημιές) της χρήσεως μετά από φόρους	20.371.106,93	13.107.282,49	21.930.654,86	20.205.797,40
	<u><b>170.841.777,01</b></u>	<u><b>157.958.734,08</b></u>	<u><b>210.134.122,74</b></u>	<u><b>197.018.567,88</b></u>
Αύξηση/Μείωση μετοχικού κεφαλαίου	-44.075.500,00	0,00	-44.075.500,00	0,00
Διανεμηθέντα μερίσματα	-13.222.650,00	-8.815.100,00	-13.222.650,00	-8.815.100,00
Καθαρό εισόδημα καταχωρημένο απ' ευθείας στην καθαρή θέση	0,00	0,00	0,00	0,00
Αύξηση/μείωση κεφαλαίου θυγατρικής εταιρείας	6.674.394,80	1.327.036,00	0,00	0,00
<b>Καθαρή θέση λήξης χρήσεως</b> <b>(31/12/2007 και 31/12/2006 αντίστοιχα)</b>	<u><b>120.218.021,81</b></u>	<u><b>150.470.670,08</b></u>	<u><b>152.835.972,75</b></u>	<u><b>188.203.467,88</b></u>

# ΣΗΜΕΙΩΣΕΙΣ ΕΠΙ ΤΩΝ ΕΤΗΣΙΩΝ ΟΙΚΟΝΟΜΙΚΩΝ ΚΑΤΑΣΤΑΣΕΩΝ

ΚΑΤΑ ΤΗΝ 31/12/2007

## 1. Γενικές πληροφορίες

Η εταιρεία "ΙΑΣΩ" ΜΑΙΕΥΤΙΚΟ-ΓΥΝΑΙΚΟΛΟΓΙΚΟ-ΧΕΙΡΟΥΡΓΙΚΟ-ΔΙΑΓΝΩΣΤΙΚΟ-ΘΕΡΑΠΕΥΤΙΚΟ & ΕΡΕΥΝΗΤΙΚΟ ΚΕΝΤΡΟ ΑΕ ("η Εταιρεία") και οι θυγατρικές της

1. ΙΑΣΩ GENERAL ΓΕΝΙΚΗ ΚΛΙΝΙΚΗ ΧΟΛΑΡΓΟΥ Α.Ε.
2. ΙΑΣΩ ΜΑΚΕΔΟΝΙΑΣ ΟΜΙΛΟΣ ΥΓΕΙΑΣ Β.ΕΛΛΑΔΟΣ Α.Ε.
3. ΙΑΣΩ ΝΟΤΙΩΝ ΠΡΟΑΣΤΙΩΝ ΓΕΝΙΚΗ ΚΛΙΝΙΚΗ ΙΔΙΩΤ ΜΑΙΕΥΤΗΡΙΟ Α.Ε.
4. ΣΥΓΧΡΟΝΟ ΠΟΛΥΔΥΝΑΜΟ ΚΕΝΤΡΟ ΑΠΟΘΕΡΑΠΕΙΑΣ ΑΠΟΚΑΤΑΣΤΑΣΗΣ Α.Ε.
5. ΙΑΣΩ ΕΠΙΧΕΙΡΗΣΕΙΣ ΥΓΕΙΑΣ Α.Ε.
6. MEDSTEM SERVICES – ΥΠΟΣΤΗΡΙΚΤΙΚΕΣ ΥΠΗΡΕΣΙΕΣ ΥΓΕΙΑΣ Α.Ε.
7. ΙΑΣΩ ΘΕΣΣΑΛΙΑΣ ΓΕΝΙΚΗ ΚΛΙΝΙΚΗ ΙΔΙΩΤΙΚΟ ΜΑΙΕΥΤΗΡΙΟ Α.Ε.

(στο εξής Όμιλος) δραστηριοποιούνται στη παροχή υπηρεσιών υγείας

Η εταιρεία "ΙΑΣΩ" ΜΑΙΕΥΤΙΚΟ-ΓΥΝΑΙΚΟΛΟΓΙΚΟ-ΧΕΙΡΟΥΡΓΙΚΟ-ΔΙΑΓΝΩΣΤΙΚΟ-ΘΕΡΑΠΕΥΤΙΚΟ & ΕΡΕΥΝΗΤΙΚΟ ΚΕΝΤΡΟ Α.Ε., έχει την μορφή της Ανωνύμου Εταιρείας και είναι εισηγμένη στο Χρηματιστήριο Αθηνών. Έχει την έδρα της στο Μαρούσι, Λ. Κηφισίας 37-39 και η διεύθυνσή της στο διαδίκτυο είναι [www.iaso.gr](http://www.iaso.gr)

**Οι ετήσιες οικονομικές καταστάσεις της 31.12.2007 εγκρίθηκαν από το Διοικητικό Συμβούλιο την 18.03.2008.**

## 2. Οι σημαντικές λογιστικές αρχές που χρησιμοποιεί ο Όμιλος

### 2.1 Πλαίσιο κατάρτισης των οικονομικών καταστάσεων

Οι λογιστικές αρχές και μέθοδοι υπολογισμού που εφαρμόστηκαν για τις ετήσιες οικονομικές καταστάσεις είναι οι ίδιες με αυτές που εφαρμόστηκαν για την σύνταξη των ελεγμένων ετήσιων οικονομικών καταστάσεων των προηγούμενων χρήσεων. Το 2003 και 2004 το Σώμα Διεθνών Λογιστικών Προτύπων (IASB) εξέδωσε μια σειρά από νέα Διεθνή Πρότυπα Χρηματοοικονομικής Πληροφόρησης (IFRS) και αναθεώρησε Διεθνή Λογιστικά Πρότυπα (IAS) τα οποία σε συνδυασμό με τα υφιστάμενα μη αναθεωρημένα πρότυπα που είχε εκδώσει η Επιτροπή Διεθνών Λογιστικών Προτύπων (IASC – Πρόγονος του Σώματος Διεθνών Λογιστικών Προτύπων IASB), αναφέρονται ως "The IFRS Stable Platform 2005".

Ο Όμιλος εφαρμόζει τα «The IFRS Stable Platform 2005» από την 01/01/2005.

### Υιοθέτηση του ΔΛΠ Νο 1 (Αναθεωρημένο 2003)

Η εφαρμογή του ΔΛΠ 1 (αναθεωρημένο 2003) οδήγησε σε αναμόρφωση της παρουσίασης των οικονομικών καταστάσεων. Τα δικαιώματα μειοψηφίας παρουσιάζονται πλέον σε ξεχωριστή

γραμμή μέσα στα στοιχεία της Καθαρής Θέσης. Κέρδη και ζημίες που αναλογούν στους μετόχους της μειοψηφίας και αυτά που αναλογούν στους μετόχους της μητρικής εταιρείας παρουσιάζονται πλέον σαν κατανομή του καθαρού αποτελέσματος της περιόδου.

Η κατάρτιση των οικονομικών καταστάσεων σύμφωνα με τα ΔΠΧΠ απαιτεί την χρήση λογιστικών εκτιμήσεων και την άσκηση κρίσεως για την εφαρμογή των λογιστικών αρχών που ακολουθούνται.

Οι οικονομικές καταστάσεις της μητρικής εταιρείας και των θυγατρικών της έχουν συνταχθεί με βάση την αρχή του ιστορικού κόστους, εκτός από τα οικόπεδα και τα κτίρια που έχουν αποτιμηθεί στην εύλογη αξία τους και περιγράφονται αναλυτικά παρακάτω.

## **2.2 Ενοποίηση**

### **Θυγατρικές επιχειρήσεις**

Έλεγχος επιτυγχάνεται όπου η εταιρεία έχει την εξουσία να καθορίζει τις χρηματοοικονομικές και λειτουργικές αποφάσεις μιας οικονομικής μονάδας με σκοπό την απόκτηση οφέλους από τις δραστηριότητες της.

Οι ενοποιημένες οικονομικές καταστάσεις περιλαμβάνουν τις οικονομικές καταστάσεις της εταιρείας και των οικονομικών μονάδων που ελέγχονται από την εταιρεία (οι Θυγατρικές της) την 31 Δεκεμβρίου 2007.

Οι οικονομικές καταστάσεις των θυγατρικών προσαρμόζονται κατάλληλα, ώστε να συντάσσονται βάσει των λογιστικών αρχών του ομίλου.

Οι διεταιρικές συναλλαγές, τα ενδοεταιρικά υπόλοιπα και τα ενδοεταιρικά έσοδα και έξοδα, απαλείφονται κατά την ενοποίηση.

## **2.3 Πληροφόρηση κατά τομέα**

Ως επιχειρηματικός τομέας ορίζεται μία ομάδα περιουσιακών στοιχείων και λειτουργιών προκειμένου να παρέχονται προϊόντα και υπηρεσίες τα οποία υπόκεινται σε διαφορετικούς κινδύνους και αποδόσεις από εκείνα άλλων επιχειρηματικών τομέων. Ο Όμιλος των εταιρειών ΙΑΣΩ προσφέρει αποκλειστικά υπηρεσίες υγείας, οι οποίες αποτελούνται από νοσοκομειακές, διαγνωστικές, θεραπευτικές και ερευνητικές δραστηριότητες οι οποίες περικλείονται στο ταξινομημένο κωδικό ΣΤΑΚΟΔ 851.1 (Νοσοκομειακές δραστηριότητες).

## **2.4 Συναλλαγματικές μετατροπές**

### **Λειτουργικό νόμισμα και νόμισμα παρουσίασης.**

Τα στοιχεία των οικονομικών καταστάσεων των εταιρειών του Ομίλου, αποτιμώνται με χρήση του νομίσματος του οικονομικού περιβάλλοντος, μέσα στο οποίο κάθε εταιρεία λειτουργεί

(λειτουργικό νόμισμα). Οι ενοποιημένες οικονομικές καταστάσεις παρουσιάζονται σε Ευρώ, που είναι το λειτουργικό νόμισμα όλων των εταιρειών του Ομίλου.

## **2.5 Ενσώματα πάγια**

Τα ενσώματα πάγια, εκτός των παραγωγικών ακινήτων, αποτιμώνται στο κόστος κτήσεως μείον τις σωρευμένες αποσβέσεις και τις ζημίες απομείωσης. Το κόστος κτήσεως περιλαμβάνει όλες τις άμεσα επιρριπτέες δαπάνες για την απόκτηση των στοιχείων.

Οι δαπάνες που πραγματοποιούνται σε μεταγενέστερες χρήσεις αυξάνουν τη λογιστική αξία των ενσωμάτων παγίων μόνο εάν πιθανολογείται ότι θα εισρεύσουν στον όμιλο μελλοντικά οικονομικά οφέλη και το κόστος τους μπορεί να αποτιμηθεί αξιόπιστα. Οι επισκευές και οι συντηρήσεις καταχωρούνται στα αποτελέσματα όταν πραγματοποιούνται.

Τα παραγωγικά ακίνητα αποτιμώνται στην εύλογη αξία τους, η οποία προσδιορίζεται από ανεξάρτητους εκτιμητές, μειωμένες κατά τις μεταγενέστερα σωρευμένες αποσβέσεις και ζημίες απομείωσης. Τα ακίνητα αναπροσαρμόζονται σε τακτά χρονικά διαστήματα ούτως ώστε οι αναπόσβεστες αξίες να μην διαφέρουν από τις εύλογες αξίες κατά τις ημερομηνίες κλεισίματος του ισολογισμού.

Αυξήσεις στην λογιστική αξία των παραγωγικών ακινήτων που προκύπτουν από αναπροσαρμογές στην εύλογη αξία καταχωρούνται σε αποθεματικό των ιδίων κεφαλαίων, εκτός εάν αφορά σε αναστροφή μειωτικής αναπροσαρμογής (υποτίμησης) συγκεκριμένου ακινήτου που είχε καταχωρηθεί στα έξοδα. Σε αυτή την περίπτωση ισόποσο μέρος της αναπροσαρμογής καταχωρείται στα έσοδα.

Μειώσεις στη λογιστική αξία, που προκύπτουν από την αναπροσαρμογή, καταχωρούνται στα έξοδα αφού πρώτα διαγραφεί το τυχόν σχηματισμένο αποθεματικό αναπροσαρμογής για το συγκεκριμένο περιουσιακό στοιχείο.

Η διαφορά μεταξύ των αποσβέσεων που διενεργούνται επί της αναπροσαρμοσμένης αξίας των ακινήτων και οι οποίες καταχωρούνται στα έξοδα και των αποσβέσεων που βασίζονται στο κόστος κτήσεώς τους, μεταφέρεται από το αποθεματικό αναπροσαρμογής κατ' ευθείαν στα κέρδη εις νέο.

Κατά την πώληση των ενσωμάτων παγίων, οι διαφορές μεταξύ του τιμήματος που λαμβάνεται και της λογιστικής τους αξίας καταχωρούνται ως κέρδη ή ζημίες στα αποτελέσματα. Για τα παραγωγικά ακίνητα που αποτιμώνται στις εύλογες αξίες τους, το τυχόν αποθεματικό αναπροσαρμογής που υπάρχει στα ίδια κεφάλαια κατά την πώληση, μεταφέρεται στα κέρδη εις νέον.

Οι υπολειμματικές αξίες και οι ωφέλιμες ζωές των ακινήτων υπόκεινται σε επανεξέταση κατά την κρίση της Διοίκησης, σε εύλογο χρονικό διάστημα.

Όταν οι λογιστικές αξίες των ενσώματων παγίων υπερβαίνουν την ανακτήσιμη αξία τους, οι διαφορές (απομείωσης) καταχωρούνται ως έξοδα στα αποτελέσματα .

Τα οικόπεδα δεν αποσβένονται. Οι αποσβέσεις των άλλων στοιχείων των ενσώματων παγίων υπολογίζονται με την σταθερή μέθοδο μέσα στη ωφέλιμη ζωή τους που έχει ως εξής:

ΕΝΣΩΜΑΤΑ ΠΑΓΙΑ	ΕΤΗ
Κτίρια (Κεντρικό κτίριο Μαιευτηρίου)	40-50
Μηχανολογικός Εξοπλισμός	5-30
Ασύρματο δίκτυο επικοινωνίας	30
Μηχανήματα υψηλής τεχνολογίας	5
Μηχανήματα μέσης τεχνολογίας	14
Ειδικά Μηχανήματα	20
Αυτοκίνητα	5-7
Επιβατικά αυτ/τα & μοτοσυκλέτα	5
Φορτηγά	7
Λοιπός Εξοπλισμός	3-20
Επιπλα	20
Σκεύη	15
Μηχανές γραφείων	10
Η/Υ & Ηλεκτρονικά συγκροτήματα	5
Εξοπλισμός Τηλεπικοινωνιών	3

Τα παραγωγικά ακίνητα ή αυτά για τα οποία δεν έχει προσδιοριστεί η χρήση τους και βρίσκονται στο στάδιο της κατασκευής, απεικονίζονται στο κόστος μειωμένα κατά τις τυχόν ζημιές απομείωσης. Το κόστος περιλαμβάνει επαγγελματικές αμοιβές και κόστος δανεισμού. Η απόσβεση αυτών των ακινήτων όπως και των υπολοίπων του Ομίλου αρχίζει όταν τα ακίνητα είναι έτοιμα για χρήση.

## 2.6 Άυλα περιουσιακά στοιχεία

### Σήματα και άδειες

Τα σήματα και οι άδειες αποτιμώνται στο κόστος κτήσεως μείον τις αποσβέσεις. Οι αποσβέσεις διενεργούνται με την σταθερή μέθοδο κατά την διάρκεια της ωφέλιμης ζωής των στοιχείων αυτών ως εξής:

#### Άδειες παραγωγής και εκμετάλλευσης

- άδεια εκμετάλλευσης γενικής κλινικής ΙΑΣΩ 50 έτη
- αγορά σήματος ΙΑΣΩ 20 έτη

### **Λογισμικό – Λοιπά άυλα περιουσιακά στοιχεία**

Οι άδειες λογισμικού αποτιμώνται στο κόστος κτήσεως μείον τις αποσβέσεις. Οι αποσβέσεις διενεργούνται με την σταθερή μέθοδο κατά την διάρκεια της ωφέλιμης ζωής των στοιχείων αυτών η οποία κυμαίνεται ως εξής:

SAP R3 (το βασικό επιχειρησιακό λογισμικό)	10 έτη
LIS (πρόγραμμα κεντρικών εργαστηρίων)	5 έτη
RIS (λογισμικό υποστήριξης ακτινολογικού)	5 έτη
ASTRAIA (λογισμικό υποστήριξης εμβρυομητρικής)	5 έτη
MUSE , QA (καρδιολ τμήματος)	5 έτη.
MS OFFICE, WINDOWS 2000, XP, MS, MONEY	3 έτη

Οι δαπάνες που απαιτούνται για την ανάπτυξη και διατήρηση του λογισμικού καταχωρούνται ως έξοδα όταν γίνονται.

### **2.7 Κατασκευαστικές συμβάσεις**

Τα κατασκευαστικά έργα του ομίλου δημοπρατούνται και στην συνέχεια μετά από διαπραγματεύσεις επιλέγεται ο ανάδοχος και ακολουθεί υπογραφή της σχετικής σύμβασης. Οι συμβάσεις πριν την υπογραφή τους ελέγχονται από την Νομική υπηρεσία, την Οικονομική Διεύθυνση και την Διεύθυνση Έργων, ακολούθως δε εγκρίνονται από το Διοικητικό Συμβούλιο και υπογράφονται από τα εξουσιοδοτημένα προς τούτο πρόσωπα

Η παρακολούθηση και ο έλεγχος υλοποίησης των συμβάσεων γίνεται από την Οικονομική Διεύθυνση και την Διεύθυνση Έργων.

### **2.8 Επενδύσεις**

#### **Διαθέσιμα για πώληση χρηματοοικονομικά περιουσιακά στοιχεία.**

Περιλαμβάνει μη παράγωγα χρηματοοικονομικά περιουσιακά στοιχεία.

Συγκεκριμένα αφορά Μερίδια Μετοχικού Κεφαλαίου «MIDCAP PRIVATE SECTOR 50» - EUROBANK και «μετοχές μη εισηγμένων Ανωνύμων εταιρειών».

Οι εύλογες αξίες των χρηματοοικονομικών περιουσιακών στοιχείων που είναι διαπραγματεύσιμες σε ενεργές αγορές προσδιορίζονται στις τρέχουσες τιμές τους, κατά την ημερομηνία κλεισίματος του ισολογισμού.

## **2.9 Αποθέματα**

Τα αποθέματα αποτιμώνται στην χαμηλότερη αξία μεταξύ του κόστους κτήσεως και της καθαρής ρευστοποιήσιμης αξίας τους. Το κόστος κτήσεως προσδιορίζεται με την μέθοδο του μέσου σταθμικού κόστους.

Η καθαρή ρευστοποιήσιμη αξία εκτιμάται με βάση τις τρέχουσες τιμές πώλησης των αποθεμάτων στα πλαίσια της συνήθους δραστηριότητας των εταιρειών του Ομίλου.

## **2.10 Απαιτήσεις από πελάτες**

Οι απαιτήσεις από πελάτες καταχωρούνται στην πραγματική αξία τους μειωμένες με τις ζημιές απομείωσης (απώλειες από επισφαλείς απαιτήσεις).

Το ποσό της ζημιάς απομείωσης καταχωρείται ως έξοδο στα αποτελέσματα.

## **2.11 Ταμιακά διαθέσιμα και ισοδύναμα**

Τα ταμιακά διαθέσιμα και ταμιακά ισοδύναμα περιλαμβάνουν μετρητά, και προθεσμιακές καταθέσεις χαμηλού κινδύνου.

## **2.12 Μετοχικό κεφάλαιο**

Οι κοινές μετοχές κατατάσσονται στα ίδια κεφάλαια.

Άμεσα κόστη για την έκδοση μετοχών, εμφανίζονται μετά την αφαίρεση του σχετικού φόρου εισοδήματος, σε μείωση του προϊόντος της έκδοσης. Άμεσα κόστη που σχετίζονται με την έκδοση μετοχών για την απόκτηση επιχειρήσεων περιλαμβάνονται στο κόστος κτήσεως της επιχειρήσεως που αποκτάται.

Το κόστος κτήσεως των ιδίων μετοχών μειωμένο με το φόρο εισοδήματος (εάν συντρέχει περίπτωση) εμφανίζεται αφαιρετικά των ιδίων κεφαλαίων του Ομίλου, μέχρις ότου οι ίδιες μετοχές πωληθούν ή ακυρωθούν. Κάθε κέρδος ή ζημιά, από πώληση ιδίων μετοχών, καθαρό, από άμεσα για την συναλλαγή λοιπά κόστη και φόρο εισοδήματος, αν συντρέχει περίπτωση, εμφανίζεται ως αποθεματικό στα ίδια κεφάλαια.

## **2.13 Δανεισμός**

Τα δάνεια καταχωρούνται στην πραγματική αξία τους μειωμένα με τα τυχόν άμεσα κόστη για την πραγματοποίηση της συναλλαγής.

Η εύλογη αξία του συστατικού μέρους, που αφορά υποχρέωση ενός μετατρέψιμου ομολογιακού δανείου, προσδιορίζεται με την χρήση του τρέχοντος επιτοκίου για ισοδύναμο μη μετατρέψιμο ομολογιακό δάνειο. Η υποχρέωση αυτή, μεταγενέστερα, αποτιμάται στο αναπόσβεστο κόστος μέχρι την άσκηση του δικαιώματος μετατροπής ή την λήξη.

## **2.14 Αναβαλλόμενος φόρος εισοδήματος**

Ο αναβαλλόμενος φόρος εισοδήματος προσδιορίζεται με την μέθοδο της υποχρέωσης που προκύπτει από τις προσωρινές διαφορές μεταξύ της λογιστικής αξίας και της φορολογικής βάσης των περιουσιακών στοιχείων και των υποχρεώσεων.

Ο αναβαλλόμενος φόρος προσδιορίζεται με τους φορολογικούς συντελεστές που ισχύουν κάθε φορά ,κατά την ημερομηνία σύνταξης του Ισολογισμού.

Οι αναβαλλόμενες φορολογικές απαιτήσεις καταχωρούνται κατά την έκταση κατά την οποία θα υπάρξει μελλοντικό φορολογητέο κέρδος για την χρησιμοποίηση της προσωρινής διαφοράς που δημιουργεί την αναβαλλόμενη φορολογική απαίτηση.

## **2.15 Παροχές στο προσωπικό**

### **Βραχυπρόθεσμες παροχές**

Οι βραχυπρόθεσμες παροχές προς το προσωπικό σε χρήμα και σε είδος καταχωρούνται ως έξοδο όταν καθίστανται δουλευμένες.

### **Παροχές μετά την έξοδο από την υπηρεσία**

Η υποχρέωση που καταχωρείται στον ισολογισμό για τα προγράμματα καθορισμένων παροχών είναι η παρούσα αξία της δέσμευσης για την καθορισμένη παροχή μείον την εύλογη αξία των περιουσιακών στοιχείων του προγράμματος και τις μεταβολές που προκύπτουν από τα ακαταχώρητα αναλογιστικά κέρδη και ζημίες και το κόστος της προϋπηρεσίας. Η δέσμευση της καθορισμένης παροχής υπολογίζεται ετησίως με την χρήση της μεθόδου της προβαλλόμενης πιστωτικής μονάδος (projected unit credit method). Για την προεξόφληση χρησιμοποιείται το επιτόκιο των μακροπροθέσμων ομολόγων του Ελληνικού Δημοσίου.

Το κόστος προϋπηρεσίας καταχωρείται άμεσα στα αποτελέσματα με εξαίρεση την περίπτωση που οι μεταβολές του προγράμματος εξαρτώνται από τον εναπομένοντα χρόνο υπηρεσίας των εργαζομένων. Στην περίπτωση αυτή το κόστος προϋπηρεσίας καταχωρείται στα αποτελέσματα με την σταθερή μέθοδο μέσα στην περίοδο ωρίμανσης.

Οι παροχές τερματισμού της απασχόλησης πληρώνονται όταν οι εργαζόμενοι αποχωρούν πριν την ημερομηνία συνταξιοδότησεως. Ο Όμιλος καταχωρεί αυτές τις παροχές όταν δεσμεύεται. Παροχές τερματισμού της απασχόλησης που οφείλονται 12 μήνες μετά την ημερομηνία του ισολογισμού προεξοφλούνται.

## **2.16 Προβλέψεις**

Οι προβλέψεις δημιουργούνται όταν ο όμιλος έχει νομική ή τεκμαιρόμενη υποχρέωση, ως αποτέλεσμα παρελθόντος γεγονότος, και πιθανολογείται ότι θα απαιτηθεί εκροή οικονομικού οφέλους για την τακτοποίηση της υποχρέωσης.

## **2.17 Αναγνώριση εσόδων**

Τα έσοδα αποτιμώνται στην εύλογη αξία των πωλήσεων αγαθών και παροχής υπηρεσιών, προ ΦΠΑ και λοιπών φόρων και μετά τις εκπτώσεις και επιστροφές. Τα διεταιρικά έσοδα μέσα στον Όμιλο διαγράφονται πλήρως.

**Η αναγνώριση των εσόδων γίνεται ως εξής:**

### **Παροχή υπηρεσιών**

Τα έσοδα από παροχή υπηρεσιών λογίζονται (τιμολογημένα & με πρόβλεψη) με βάση τις παρασχεθείσες υπηρεσίες της συγκεκριμένης περιόδου.

### **Πωλήσεις αγαθών**

Οι πωλήσεις αγαθών αναγνωρίζονται όταν ο Όμιλος παραδίδει τα αγαθά στους πελάτες, τα αγαθά γίνονται αποδεκτά από αυτούς και η είσπραξη της απαίτησης είναι εύλογα εξασφαλισμένη.

### **Έσοδα από τόκους**

Τα έσοδα από τόκους αναγνωρίζονται βάσει χρονικής αναλογίας και με την χρήση του πραγματικού επιτοκίου.

### **Μερίσματα**

Τα μερίσματα, λογίζονται ως έσοδα, όταν θεμελιώνεται το δικαίωμα είσπραξής τους.

## **2.18 Μισθώσεις**

Μισθώσεις στις οποίες, ουσιαστικά όλοι οι κίνδυνοι και οι ωφέλειες της ιδιοκτησίας διατηρούνται από τους εκμισθωτές ταξινομούνται ως λειτουργικές μισθώσεις.

### **Εκμισθωτής**

Είσπραξεις που προκύπτουν από λειτουργικές μισθώσεις καταχωρούνται ως έσοδα με βάση την σταθερή μέθοδο κατά την διάρκεια της μίσθωσης.

### **Μισθωτής**

Πληρωμές μισθωμάτων βάσει λειτουργικών μισθώσεων καταχωρούνται στα έξοδα με βάση την σταθερή μέθοδο κατά την διάρκεια της μίσθωσης.

## **2.19 Διανομή μερισμάτων**

Η διανομή των μερισμάτων στους μετόχους της μητρικής καταχωρείται ως υποχρέωση στις ενοποιημένες οικονομικές καταστάσεις όταν η διανομή εγκρίνεται από την Γενική Συνέλευση των μετόχων.

## **2.20 Κρατικές επιχορηγήσεις**

Οι κρατικές επιχορηγήσεις για εκπαίδευση προσωπικού αφού βεβαιωθούν και εκκαθαριστούν από τον αρμόδιο κρατικό φορέα (ΥΠΟΥΡΓΕΙΟ ΕΡΓΑΣΙΑΣ - ΟΑΕΔ) καταχωρούνται στα έσοδα (πρόβλεψη).

Οι κρατικές επιχορηγήσεις που σχετίζονται σε πάγια περιουσιακά στοιχεία καταχωρούνται στο παθητικό ως έσοδα επόμενων χρήσεων και μεταφέρονται στα έσοδα σύμφωνα με την ωφέλιμη διάρκεια ζωής των σχετικών παγίων.

## **3. Διαχείριση χρηματοοικονομικού κινδύνου**

### **3.1 Προσδιορισμός των εύλογων αξιών**

Η εύλογη αξία των χρηματοπιστωτικών μέσων που διαπραγματεύονται σε ενεργές αγορές (χρηματιστήρια), προσδιορίζεται από τις δημοσιευόμενες τιμές που ισχύουν κατά την ημερομηνία του ετήσιου ισολογισμού ή του ισολογισμού της περιόδου.

Η εύλογη αξία των χρηματοπιστωτικών μέσων που δεν διαπραγματεύονται σε ενεργές αγορές προσδιορίζεται στο ιστορικό κόστος (αξία κτήσης) κατά την ημερομηνία του ετήσιου ισολογισμού ή του ισολογισμού της περιόδου .

Οι εύλογες αξίες των απαιτήσεων και υποχρεώσεων είναι οι ονομαστικές τους αξίες κατάλληλα προσαρμοσμένες ώστε να αντανακλούν την διαχρονική αξία του χρήματος και τις εκτιμήσεις για τις απώλειες από τον πιστωτικό κίνδυνο.

## **4. Σημαντικές λογιστικές εκτιμήσεις και κρίσεις της διοικήσεως**

Οι εκτιμήσεις και οι κρίσεις της διοίκησης είναι υπό συνεχή επανεξέταση με βάση τα ιστορικά δεδομένα και προσδοκίες για τα μελλοντικά γεγονότα, που κρίνονται εύλογες σύμφωνα με τα ισχύοντα.

### **4.1 Σημαντικές λογιστικές εκτιμήσεις και παραδοχές**

Ο Όμιλος προβαίνει σε εκτιμήσεις και παραδοχές σχετικά με την εξέλιξη των μελλοντικών γεγονότων. Οι εκτιμήσεις και παραδοχές που ενέχουν σημαντικό κίνδυνο να προκαλέσουν ουσιώδεις προσαρμογές στις λογιστικές αξίες των περιουσιακών στοιχείων και των υποχρεώσεων στους επόμενους 12 μήνες έχουν ως εξής:

### **Φόροι εισοδήματος**

Ο Όμιλος υπόκειται σε ενιαίο συντελεστή φόρου εισοδήματος με δεδομένο ότι όλες οι εταιρείες του ομίλου δραστηριοποιούνται στον Ελλαδικό χώρο.

## **5. Πληροφόρηση κατά τομέα**

### **Πρωτεύων τύπος πληροφόρησης**

Η ακόλουθη πληροφόρηση αναφέρεται στους τομείς δραστηριότητας των εταιρειών του Ομίλου, που πρέπει να αναφέρονται ξεχωριστά στις οικονομικές καταστάσεις.

Οι τομείς δραστηριότητας έχουν ορισθεί με βάση την διάρθρωση των εταιρειών του Ομίλου και λόγω του ότι οι υπεύθυνοι για την λήψη των αποφάσεων παρακολουθούν τις οικονομικές πληροφορίες ξεχωριστά, όπως παρουσιάζονται από την Εταιρεία για κάθε μια από τις θυγατρικές της εταιρείες που περιλαμβάνονται στην ενοποίηση.

Χρησιμοποιώντας τα ποσοτικά κριτήρια που θέτει το σχετικό πρότυπο, η ΙΑΣΩ ΑΕ και οι θυγατρικές της εταιρείες, ορίστηκαν ως τομείς δραστηριότητας που πρέπει να αναφέρονται ξεχωριστά στις οικονομικές καταστάσεις.

Οι λογιστικές αρχές των τομέων δραστηριότητας είναι ίδιες με εκείνες που ακολουθήθηκαν κατά την σύνταξη των Ετήσιων Οικονομικών Καταστάσεων και αποτελούνται από ανεξάρτητες οικονομικές μονάδες – οντότητες.

Η Διοίκηση αξιολογεί την επίδραση αυτών των τομέων δραστηριότητας, βασιζόμενη όχι μόνο στα λειτουργικά κέρδη ή καθαρά κέρδη, αλλά και στις συνέργιες που δυνητικά αναπτύσσονται και στην αλληλοσυμπλήρωση των υπηρεσιών σε όλο το φάσμα παροχής υπηρεσιών υγείας στον ανθρώπινο κύκλο ζωής.

Η μητρική Εταιρεία «ΙΑΣΩ ΑΕ» δραστηριοποιείται στο χώρο της Υγείας καλύπτοντας όλα τα περιστατικά μαιευτικής και γυναικολογίας καθώς και ένα εκτεταμένο φάσμα διαγνωστικών και θεραπευτικών υπηρεσιών. Η λειτουργία της περιληπτικά μπορεί να διακριθεί σε περιστατικά εσωτερικών ασθενών (μαιευτικά, χειρουργικά κλπ) και σε περιστατικά εξωτερικών ασθενών (διαγνωστικά τμήματα και εξωτερικά ιατρεία)

Η θυγατρική εταιρεία «ΙΑΣΩ GENERAL ΓΕΝΙΚΗ ΚΛΙΝΙΚΗ ΧΟΛΑΡΓΟΥ ΑΕ» δραστηριοποιείται επίσης στο χώρο της Υγείας ως Γενική Κλινική καλύπτοντας όλα τα Παθολογικά και Χειρουργικά περιστατικά, εκτός των περιστατικών της μαιευτικής και γυναικολογίας. Επίσης διαθέτει πλήρη και οργανωμένα τμήματα Εξωτερικών ιατρείων, Διαγνωστικών Εργαστηρίων και Επειγόντων Περιστατικών. Από την φύση της όπως και στην μητρική Εταιρεία η λειτουργία της μπορεί να διακριθεί σε περιστατικά εσωτερικών ασθενών (Παθολογικά, Χειρουργικά) τα οποία απαιτούν νοσηλεία ασθενών και σε περιστατικά εξωτερικών ασθενών (Διαγνωστικά τμήματα, Εξωτερικά ιατρεία κλπ.) τα οποία δεν απαιτούν νοσηλεία των ασθενών.

Η θυγατρική εταιρεία «MEDSTEM SERVICES ΑΕ» δραστηριοποιείται κυρίως στο χώρο των υποστηρικτικών υπηρεσιών Υγείας με κύριο αντικείμενο, από 01/01/2006, την επεξεργασία και την φύλαξη του ομφαλοπλακουντιακού αίματος των νεογνών. Εκτός των ανωτέρω

προσφερομένων υπηρεσιών Υγείας, δραστηριοποιείται παράλληλα και σε μη ιατρικές υπηρεσίες, οι οποίες δεν είναι σημαντικές, λόγω του μικρού κύκλου εργασιών σε σχέση με τον κύκλο εργασιών του Ομίλου. Οι υπηρεσίες αυτές, όπου κρίνεται αναγκαίο, θα αναφέρονται συγκεντρωτικά ως «Λοιπές προσφερόμενες υπηρεσίες».

Οι υπόλοιπες θυγατρικές εταιρείες του Ομίλου, οι οποίες βρίσκονται στο στάδιο της κατασκευής ή δεν έχουν ακόμα παραγωγική δραστηριότητα, δεν εμφανίζουν κύκλο εργασιών.

Όμως για τις ανάγκες των συμφωνιών των λειτουργικών και καθαρών κερδών σε Ενοποιημένη βάση θα παρουσιάζονται ξεχωριστά με τον τίτλο «Λοιπές Εταιρείες».

Οι πληροφορίες αναφορικά με τους τομείς δραστηριότητας και η συμφωνία με τα

Ενοποιημένα Στοιχεία του Ομίλου έχουν ως εξής:

01/01 - 31/12/2007	ΙΑΣΩ ΑΕ	ΙΑΣΩ GENERAL	MEDSTEM ΑΕ	Λοιπές Εταιρείες	ΣΥΝΟΛΟ	Απαλοιφές Ενοποίησης	ΟΜΙΛΟΣ
<b>Έσοδα από εσωτερικούς</b>	77.742.653,38	58.697.273,30	0,00	0,00	136.439.926,68		136.439.926,68
<i>Περιστατικά εσωτερικών ασθενών</i>	27.711	15.805					
<b>Έσοδα από εξωτερικούς</b>	23.143.219,09	5.564.374,44	3.676.584,50	0,00	32.384.178,03		32.384.178,03
<i>Περιστατικά εξωτερικών ασθενών</i>	222.831	48.594					
<b>Λοιπά Έσοδα πελατών</b>	18.106,69	997,42	0,00	0,00	19.104,11		19.104,11
<b>Λοιπές προσφ. Υπηρεσίες</b>	0,00	0,00	912.339,77	0,00	912.339,77		912.339,77
<b>Σύνολο από πελάτες</b>	100.903.979,16	64.262.645,16	4.588.924,27	0,00	169.755.548,59		169.755.548,59
<b>Ενδοεταιρικές πωλήσεις</b>	117.633,75	191.467,04	17.382,00		326.482,79	-326.482,79	0,00
<b>Λοιπά Έσοδα/Έξοδα Εκμετάλλευσης</b>	861.845,21	-293.376,23	21.564,85	-7.086,62	582.947,21	-121.611,63	461.335,58
<b>Οργανικά Έξοδα</b>	-68.851.772,89	-61.276.136,63	-3.353.253,95	-438.295,13	-133.919.458,60	448.094,42	-133.471.364,18
<b>Χρηματοοικονομικό κόστος</b>	-744.012,00	-2.771.698,82	37.438,04	252.699,50	-3.225.573,28		-3.225.573,28
<b>Φόροι εισοδήματος</b>	-10.357.018,37	-2.476.185,47	-328.013,80	12.377,85	-13.148.839,79		-13.148.839,79
<b>Καθαρά Κέρδη ζημίες χρήσεως</b>	21.930.654,86	-2.363.284,95	984.041,41	-180.304,40	20.371.106,93		20.371.106,93

01/01 - 31/12/2006	ΙΑΣΩ ΑΕ	ΙΑΣΩ GENERAL	MEDSTEM ΑΕ	Λοιπές Εταιρείες	ΣΥΝΟΛΟ	Απαλοιφές Ενοποίησης	ΟΜΙΛΟΣ
<b>Έσοδα από εσωτερικούς</b>	67.919.521,88	47.698.527,50	0,00	0,00	115.618.049,38		115.618.049,38
<i>Περιστατικά εσωτερικών ασθενών</i>	26.477	12.813					
<b>Έσοδα από εξωτερικούς</b>	20.667.280,71	4.288.413,65	2.514.182,95	0,00	27.469.877,31		27.469.877,31
<i>Περιστατικά εξωτερικών ασθενών</i>	204.841	37.428					
<b>Λοιπά Έσοδα πελατών</b>	56.930,06	9.418,35	0,00	0,00	66.348,41		66.348,41
<b>Λοιπές προσφ. Υπηρεσίες</b>	0,00	0,00	687.069,27	0,00	687.069,27		687.069,27
<b>Σύνολο από πελάτες</b>	88.643.732,65	51.996.359,50	3.201.252,22	0,00	143.841.344,37		143.841.344,37
<b>Ενδοεταιρικές πωλήσεις</b>	100.846,95	176.700,27	4.218,00		281.765,22	-281.765,22	0,00
<b>Λοιπά Έσοδα/Έξοδα Εκμετάλλευσης</b>	796.903,12	-87.255,64	31.996,59	-0,02	741.644,05	-127.673,30	613.970,75
<b>Οργανικά Έξοδα</b>	-61.761.416,15	-54.689.220,26	-2.223.778,37	-218.157,29	-118.892.572,07	409.438,52	-118.483.133,55
<b>Χρηματοοικονομικό αποτέλεσμα</b>	724.385,66	-2.548.253,04	-23.092,44	83.549,79	-1.763.410,03		-1.763.410,03
<b>Φόροι εισοδήματος</b>	-8.298.654,83	-2.508.472,70	-321.607,54	27.246,02	-11.101.489,05		-11.101.489,05
<b>Καθαρά Κέρδη ζημίες χρήσεως</b>	20.205.797,40	-7.660.141,87	668.988,46	-107.361,50	13.107.282,49		13.107.282,49

## 6. Ενσώματα πάγια περιουσιακά στοιχεία

### Ενσώματα πάγια περιουσιακά στοιχεία Εταιρείας την 31/12/2007

	Οικόπεδα - κτίρια	Μηχ/κός εξοπλισμός	Λοιπά ενσώματα πάγια	Σύνολο
<b>1/1/2007</b>				
Κόστος ή εκτίμηση	78.173.103,17	24.770.639,91	36.743.991,15	139.687.734,23
Σωρευμένες αποσβέσεις	6.939.391,78	14.038.238,02	6.462.909,56	27.440.539,36
<b>Αναπόσβεστη αξία</b>	<b>71.233.711,39</b>	<b>10.732.401,89</b>	<b>30.281.081,59</b>	<b>112.247.194,87</b>
<b>Κίνηση 01/01 - 31/12/2007</b>				
Υπόλοιπο έναρξης	71.233.711,39	10.732.401,89	30.281.081,59	112.247.194,87
Πλεόνασμα αναπροσαρμογής	0,00	0,00	0,00	0,00
Προσθήκες	1.290.819,24	2.378.163,55	260.957,95	3.929.940,74
Πωλήσεις	13.125,00	125.764,85	2.732,91	141.622,76
Αποσβέσεις χρήσεως	1.381.677,72	1.626.719,19	598.839,12	3.607.236,03
<b>Αναπόσβεστη αξία</b>	<b>71.129.727,91</b>	<b>11.358.081,40</b>	<b>29.940.467,51</b>	<b>112.428.276,82</b>
<b>31/12/2007</b>				
Κόστος ή εκτίμηση	79.450.797,41	27.023.038,61	37.002.216,19	143.476.052,21
Σωρευμένες αποσβέσεις	8.321.069,50	15.664.957,21	7.061.748,68	31.047.775,39
<b>Αναπόσβεστη αξία</b>	<b>71.129.727,91</b>	<b>11.358.081,40</b>	<b>29.940.467,51</b>	<b>112.428.276,82</b>

### Ενσώματα πάγια περιουσιακά στοιχεία Εταιρείας την 31/12/2006

	Οικόπεδα - κτίρια	Μηχ/κός εξοπλισμός	Λοιπά ενσώματα πάγια	Σύνολο
<b>1/1/2006</b>				
Κόστος ή εκτίμηση	78.085.018,70	23.653.998,41	35.935.240,41	137.674.257,52
Σωρευμένες αποσβέσεις	5.723.733,47	12.576.095,28	5.718.815,35	24.018.644,10
<b>Αναπόσβεστη αξία</b>	<b>72.361.285,23</b>	<b>11.077.903,13</b>	<b>30.216.425,06</b>	<b>113.655.613,42</b>
<b>Κίνηση 01/01 - 31/12/2006</b>				
Υπόλοιπο έναρξης	72.361.285,23	11.077.903,13	30.216.425,06	113.655.613,42
Πλεόνασμα αναπροσαρμογής	0,00	0,00	0,00	0,00
Προσθήκες	109.947,86	1.525.899,19	1.264.539,11	2.900.386,16
Πωλήσεις	21.863,39	409.257,69	455.788,37	886.909,45
Αποσβέσεις χρήσεως	1.215.658,31	1.462.142,74	744.094,21	3.421.895,26
<b>Αναπόσβεστη αξία</b>	<b>71.233.711,39</b>	<b>10.732.401,89</b>	<b>30.281.081,59</b>	<b>112.247.194,87</b>
<b>31/12/2006</b>				
Κόστος ή εκτίμηση	78.173.103,17	24.770.639,91	36.743.991,15	139.687.734,23
Σωρευμένες αποσβέσεις	6.939.391,78	14.038.238,02	6.462.909,56	27.440.539,36
<b>Αναπόσβεστη αξία</b>	<b>71.233.711,39</b>	<b>10.732.401,89</b>	<b>30.281.081,59</b>	<b>112.247.194,87</b>

## Ενσώματα πάγια περιουσιακά στοιχεία Ομίλου την 31/12/2007

	Οικόπεδα – κτίρια	Μηχ/γικός εξοπλισμός	Λοιπά ενσώματα πάγια	Σύνολο
<b>1/1/2007</b>				
Κόστος ή εκτίμηση	150.515.388,23	49.699.517,02	57.674.723,67	257.889.628,92
Σωρευμένες αποσβέσεις	10.736.475,90	23.667.586,32	12.234.011,48	46.638.073,70
<b>Αναπόσβεστη αξία</b>	<b>139.778.912,33</b>	<b>26.031.930,70</b>	<b>45.440.712,19</b>	<b>211.251.555,22</b>
<b>Κίνηση 01/01 – 31/12/2007</b>				
Υπόλοιπο έναρξης	139.778.912,33	26.031.930,70	45.440.712,19	211.251.555,22
Πλεόνασμα αναπροσαρμογής	0,00	0,00	0,00	0,00
Προσθήκες	9.701.024,96	3.801.155,17	480.880,95	13.983.061,08
Πωλήσεις	13.125,00	344.742,83	14.560,38	372.428,21
Αποσβέσεις χρήσεως	2.105.599,73	3.726.529,56	1.713.848,42	7.545.977,71
<b>Αναπόσβεστη αξία</b>	<b>147.361.212,56</b>	<b>25.761.813,48</b>	<b>44.193.184,34</b>	<b>217.316.210,38</b>
<b>31/12/2007</b>				
Κόστος ή εκτίμηση	160.203.288,19	53.155.929,36	58.141.044,24	271.500.261,79
Σωρευμένες αποσβέσεις	12.842.075,63	27.394.115,88	13.947.859,90	54.184.051,41
<b>Αναπόσβεστη αξία</b>	<b>147.361.212,56</b>	<b>25.761.813,48</b>	<b>44.193.184,34</b>	<b>217.316.210,38</b>

## Ενσώματα πάγια περιουσιακά στοιχεία Ομίλου την 31/12/2006

	Οικόπεδα–κτίρια	Μηχ/γικός εξοπλισμός	Λοιπά ενσώματα πάγια	Σύνολο
<b>1/1/2006</b>				
Κόστος ή εκτίμηση	149.274.574,40	47.772.202,27	51.552.666,49	248.599.443,16
Σωρευμένες αποσβέσεις	8.804.535,31	20.155.893,48	10.360.820,91	39.321.249,70
<b>Αναπόσβεστη αξία</b>	<b>140.470.039,09</b>	<b>27.618.288,72</b>	<b>41.189.865,65</b>	<b>209.278.193,46</b>
<b>Κίνηση 01/01 – 31/12/2006</b>				
Υπόλοιπο έναρξης	140.470.039,09	27.618.288,72	41.189.865,65	209.278.193,46
Πλεόνασμα αναπροσαρμογής	0,00	0,00	0,00	0,00
Προσθήκες	1.262.677,22	2.365.954,44	7.041.117,44	10.669.749,10
Πωλήσεις	21.863,39	438.639,69	919.060,26	1.379.563,34
Αποσβέσεις χρήσεως	1.931.940,59	3.511.692,84	1.873.190,57	7.316.824,00
<b>Αναπόσβεστη αξία</b>	<b>139.778.912,33</b>	<b>26.033.910,63</b>	<b>45.438.732,26</b>	<b>211.251.555,22</b>
<b>31/12/2006</b>				
Κόστος ή εκτίμηση	150.515.388,23	49.699.517,02	57.674.723,67	257.889.628,92
Σωρευμένες αποσβέσεις	10.736.475,90	23.667.586,32	12.234.011,48	46.638.073,70
<b>Αναπόσβεστη αξία</b>	<b>139.778.912,33</b>	<b>26.031.930,70</b>	<b>45.440.712,19</b>	<b>211.251.555,22</b>

Τα οικόπεδα και τα κτίρια του Ομίλου αναπροσαρμόστηκαν για τελευταία φορά την 31.12.2004 από ανεξάρτητους εκτιμητές. Η αναπροσαρμογή βασίσθηκε στις αγοραίες αξίες των ακινήτων. Η υπεραξία αναπροσαρμογής πιστώθηκε στα αποθεματικά των ιδίων κεφαλαίων.

Επί των ακινήτων της εταιρείας και του Ομίλου δεν υφίστανται εμπράγματα βάρη με εξαίρεση την θυγατρική εταιρεία ΙΑΣΩ GENERAL ΓΕΝΙΚΗ ΚΛΙΝΙΚΗ ΧΟΛΑΡΓΟΥ ΑΕ όπου υφίστανται προσημειώσεις επί των ακινήτων της που περιλαμβάνονται στα ενσώματα πάγια,

συνολικού ποσού 54.000.000 €, για εξασφάλιση ομολογιακών δανείων υπέρ Εθνικής Τραπέζης το ανεξόφλητο υπόλοιπο των οποίων στις 31/12/2007 ανερχόταν σε 55.000.000,00 €.

## 7. Άλλα περιουσιακά στοιχεία

### Άλλα περιουσιακά στοιχεία Εταιρείας την 31/12/2007

	Σήματα και άδειες	Λοιπά	Σύνολο
<b>1/1/2007</b>			
Κόστος κτήσεως	139.286,87	1.966.741,66	2.106.028,53
Σωρευμένες Αποσβέσεις και απομείωση	23.138,67	1.097.753,04	1.120.891,71
<b>Αναπόσβεστη αξία 31.12.2006</b>	<b>116.148,20</b>	<b>868.988,62</b>	<b>985.136,82</b>
<b>Κίνηση 01/01 - 31/12/2007</b>			
Υπόλοιπο έναρξης	116.148,20	868.988,62	985.136,82
Προσθήκες	0,00	85.607,88	85.607,88
Αποσβέσεις χρήσεως	2.851,34	184.279,37	187.130,71
<b>Αναπόσβεστη αξία</b>	<b>113.296,86</b>	<b>770.317,13</b>	<b>883.613,99</b>
<b>31/12/2007</b>			
Κόστος	139.286,87	2.052.349,54	2.191.636,41
Σωρευμένες Αποσβέσεις και απομείωση	25.990,01	1.282.032,41	1.308.022,42
<b>Αναπόσβεστη αξία</b>	<b>113.296,86</b>	<b>770.317,13</b>	<b>883.613,99</b>

### Άλλα περιουσιακά στοιχεία Εταιρείας την 31/12/2006

	Σήματα και άδειες	Λοιπά	Σύνολο
<b>1/1/2006</b>			
Κόστος κτήσεως	139.286,87	1.862.788,02	2.002.074,89
Σωρευμένες Αποσβέσεις και απομείωση	20.287,33	921.654,85	941.942,18
<b>Αναπόσβεστη αξία 31.12.2005</b>	<b>118.999,54</b>	<b>941.133,17</b>	<b>1.060.132,71</b>
<b>Κίνηση 01/01 - 31/12/2006</b>			
Υπόλοιπο έναρξης	118.999,54	941.133,17	1.060.132,71
Προσθήκες	0,00	103.953,64	103.953,64
Αποσβέσεις χρήσεως	2.851,34	176.098,19	178.949,53
<b>Αναπόσβεστη αξία</b>	<b>116.148,20</b>	<b>868.988,62</b>	<b>985.136,82</b>
<b>31/12/2006</b>			
Κόστος	139.286,87	1.966.741,66	2.106.028,53
Σωρευμένες Αποσβέσεις και απομείωση	23.138,67	1.097.753,04	1.120.891,71
<b>Αναπόσβεστη αξία</b>	<b>116.148,20</b>	<b>868.988,62</b>	<b>985.136,82</b>

## Άυλα περιουσιακά στοιχεία Ομίλου την 31/12/2007

	Σήματα και άδειες	Λοιπά	Σύνολο
<b>1/1/2007</b>			
Κόστος κτήσεως	139.286,87	4.092.670,17	4.231.957,04
Σωρευμένες Αποσβέσεις και απομείωση	23.138,67	2.547.242,94	2.570.381,61
<b>Αναπόσβεστη αξία 31.12.2006</b>	<b>116.148,20</b>	<b>1.545.427,23</b>	<b>1.661.575,43</b>
<b>Κίνηση 01/01 - 31/12/2007</b>			
Υπόλοιπο έναρξης	116.148,20	1.545.427,23	1.661.575,43
Προσθήκες	0,00	101.581,12	101.581,12
Αποσβέσεις χρήσεως	2.851,34	339.860,18	342.711,52
<b>Αναπόσβεστη αξία</b>	<b>113.296,86</b>	<b>1.307.148,17</b>	<b>1.420.445,03</b>
<b>31/12/2007</b>			
Κόστος	139.286,87	4.194.251,29	4.333.538,16
Σωρευμένες αποσβέσεις και απομείωση	25.990,01	2.887.103,12	2.913.093,13
<b>Αναπόσβεστη Αξία</b>	<b>113.296,86</b>	<b>1.307.148,17</b>	<b>1.420.445,03</b>

## Άυλα περιουσιακά στοιχεία Ομίλου την 31/12/2006

	Σήματα και άδειες	Λοιπά	Σύνολο
<b>1/1/2006</b>			
Κόστος κτήσεως	139.286,87	3.934.687,94	4.195.026,34
Σωρευμένες Αποσβέσεις και απομείωση	20.287,33	2.185.938,61	2.327.277,47
<b>Αναπόσβεστη αξία 31.12.2005</b>	<b>118.999,54</b>	<b>1.748.749,33</b>	<b>1.867.748,87</b>
<b>Κίνηση 01/01 – 31/12/2006</b>			
Υπόλοιπο έναρξης	118.999,54	1.748.749,33	1.867.748,87
Προσθήκες	0,00	157.982,23	157.982,23
Αποσβέσεις χρήσεως	2.851,34	361.304,33	364.155,67
<b>Αναπόσβεστη αξία</b>	<b>116.148,20</b>	<b>1.545.427,23</b>	<b>1.661.575,43</b>
<b>31/12/2006</b>			
Κόστος	139.286,87	4.092.670,17	4.231.957,04
Σωρευμένες αποσβέσεις και απομείωση	23.138,67	2.547.242,94	2.570.381,61
<b>Αναπόσβεστη Αξία</b>	<b>116.148,20</b>	<b>1.545.427,23</b>	<b>1.661.575,43</b>

Τα λοιπά άυλα περιουσιακά αφορούν αποκλειστικά σε μηχανογραφικές εφαρμογές της εταιρείας όπως σύστημα διαχείρισης λογιστικών δεδομένων, λογισμικό διαχείρισης προσωπικού, εφαρμογής κοστολόγησης νοσοκομειακών υπηρεσιών. Ο εκτιμώμενος χρόνος ζωής αυτών των άυλων περιουσιακών στοιχείων φαίνονται στο κεφάλαιο 2.6 και σε ετήσια βάση απομειώνονται με τις αποσβέσεις. Η διοίκηση προχωρά σε εύλογα χρονικά διαστήματα σε επανεξέταση των αξιών αυτών και τυχόν μεταβολές θα αυξήσουν ή θα μειώσουν αντίστοιχα την παρούσα αξία τους.

## 8. Διεταιρικές συναλλαγές

Οι συμμετοχές της μητρικής ή των θυγατρικών σε άλλες εταιρείες του Ομίλου, οι οποίες δεν είναι εισηγμένες στο ΧΑ, αποτιμήθηκαν στη αξία κτήσεώς τους, μέθοδος η οποία θα ακολουθείται παγίως από τις εταιρείες του Ομίλου.

Οι οικονομικές καταστάσεις των θυγατρικών προσαρμόζονται κατάλληλα, ώστε να συντάσσονται βάσει των λογιστικών αρχών του ομίλου.

Οι συμμετοχές, οι διεταιρικές συναλλαγές, τα ενδοεταιρικά υπόλοιπα και τα ενδοεταιρικά έσοδα και έξοδα, απαλείφονται κατά την ενοποίηση.

Η προκύπτουσα αρχική υπεραξία (αρχική διαφορά ενοποίησης) κατά την ενοποίηση των εταιρειών του Ομίλου, έχει συμπεριληφθεί στα αποτελέσματα του Ομίλου.

### Ενδοεταιρικά έσοδα και έξοδα εταιρειών Ομίλου ΙΑΣΩ από 01/01 – 31/12/2007

#### ΠΩΛΗΣΕΙΣ ΙΑΣΩ Α.Ε ΠΡΟΣ ΣΥΝΔΕΔΕΜΕΝΕΣ ΕΤΑΙΡΕΙΕΣ

ΠΕΡΙΓΡΑΦΗ	ΠΟΣΟ
Πωλήσεις αναλωσίμων	15.007,18
Πωλήσεις παγίων	0,00
Λοιπές υπηρεσίες	1.066,35
Έσοδα από παροχή υπηρεσιών	102.626,57
Ενοίκια - κοινόχρηστα	120.545,28
<b>ΣΥΝΟΛΟ</b>	<b>239.245,38</b>

#### ΑΓΟΡΕΣ ΙΑΣΩ Α.Ε ΑΠΟ ΣΥΝΔΕΔΕΜΕΝΕΣ ΕΤΑΙΡΕΙΕΣ

ΠΕΡΙΓΡΑΦΗ	ΠΟΣΟ
Υπηρεσίας επεξ.	185.725,08
Υγειονομικό υλικό	17.741,96
Αναλώσιμα υλικά	5.382,00
<b>ΣΥΝΟΛΟ</b>	<b>208.849,04</b>

#### ΑΜΟΙΒΕΣ ΔΙΕΥΘΥΝΤΩΝ ΚΑΙ ΜΕΛΩΝ Δ.Σ. ΒΑΣΕΙ Δ.Λ.Π. 24

	Εταιρεία	Όμιλος
Αμοιβές μελών Δ.Σ. (2)	310.250,95	316.761,95
Αμοιβές Διευθυντικών Στελεχών (1)	1.213.408,66	1.269.783,31
Σύνολο	<b>1.523.659,61</b>	<b>1.586.545,26</b>

- 1) Στις ανωτέρω αμοιβές των Διευθυντικών στελεχών περιλαμβάνονται κάθε είδους αμοιβές προς τα Διευθυντικά στελέχη όπως μισθοί, εργοδοτικές ασφαλιστικές εισφορές, λοιπές αμοιβές, έκτακτες αμοιβές (bonus), αποζημιώσεις και λοιπές παροχές.

- 2) Τα μέλη του Δ.Σ. δεν αμείβονται για την ιδιότητά τους αυτή. Οι παραπάνω αμοιβές αφορούν αποκλειστικά στην παροχή ιατρικών υπηρεσιών υγείας που πρόσφεραν στην Εταιρεία ή στον Όμιλο αντίστοιχα, ως ιατροί ελεύθεροι επαγγελματίες.

Για τις ανάγκες της πληροφόρησης των συνοπτικών Οικονομικών καταστάσεων (Κ.Υ.Α.) και της σχετικής απόφασης της Επιτροπής Κεφαλαιαγοράς, οι αμοιβές της περίπτωσης (2), έχουν συμπεριληφθεί στις αγορές αγαθών και υπηρεσιών που εμφανίζονται στα πρόσθετα στοιχεία των δημοσιευμένων συνοπτικών Οικονομικών Καταστάσεων της Εταιρείας και του Ομίλου.

ΑΠΑΙΤΗΣΕΙΣ & ΥΠΟΧΡΕΩΣΕΙΣ ΑΠΟ ΛΟΙΠΕΣ ΣΥΝΔΕΔΕΜΕΝΕΣ ΕΤΑΙΡΙΕΣ					
ΥΠΟΧΡΕΩΣΕΙΣ	ΑΠΑΙΤΗΣΕΙΣ				
	ΙΑΣΩ Α.Ε	ΣΥΓΧΡΟΝΟ ΠΟΛΥΔΥΝΑΜΟ Α.Ε	ΙΑΣΩ GENERAL Α.Ε	MEDSTEM SERVICES Α.Ε	
ΙΑΣΩ Α.Ε	-	-	231.251,03	6.404,58	<b>237.655,61</b>
MEDSTEM SERVICES Α.Ε	12.482,83	-	156,56	-	<b>12.639,39</b>
ΙΑΣΩ GENERAL Α.Ε	4.985.853,79	2.790.000,00	-	35.776,17	<b>7.811.629,96</b>
<b>ΣΥΝΟΛΑ</b>	<b>4.998.336,62</b>	<b>2.790.000,00</b>	<b>231.407,59</b>	<b>42.180,75</b>	<b>8.061.924,96</b>

Τα ενδοεταιρικά έσοδα και έξοδα της Εταιρείας και των εταιρειών Ομίλου, οι απαιτήσεις και οι υποχρεώσεις καθώς και οι αμοιβές των Διευθυντικών στελεχών και μελών Δ.Σ, βάσει των διερμηνιών του ΔΛΠ 24 αποτελούν συναλλαγές με συνδεδεμένα μέρη.

### 8.1 Επενδύσεις σε θυγατρικές επιχειρήσεις

#### Επενδύσεις σε θυγατρικές Εταιρείες

	% ΣΥΜ/ΧΗΣ	ΣΥΜΜΕΤΟΧΗ ΜΗΤΡΙΚΗΣ	ΙΔΙΑ ΚΕΦΑΛΑΙΑ 31/12/2007	ΔΙΚΑΙΩΜΑΤΑ ΜΕΙΟΨΗΦΙΑΣ
1. ΙΑΣΩ GENERAL ΓΕΝΙΚΗ ΚΛΙΝΙΚΗ ΧΟΛΑΡΓΟΥ ΑΕ	96,45%	66.074.615,52	7.298.925,27	268.648,88
2. ΙΑΣΩ ΜΑΚΕΔΟΝΙΑΣ ΟΜΙΛΟΣ ΥΓΕΙΑΣ Β.ΕΛΛΑΔΟΣ ΑΕ	100,00%	6.615.159,86	22.344.154,63	0,00
3. ΙΑΣΩ ΝΟΤΙΩΝ ΠΡΟΑΣΤΕΙΩΝ ΓΕΝΙΚΗ ΚΛΙΝΙΚΗ ΙΔΙΩΤΙΚΟ ΜΑΙΕΥΤΗΡΙΟ ΑΕ	52,88%	3.319.400,00	5.349.187,67	4.766.522,75
4. ΣΥΓΧΡΟΝΟ ΠΟΛΥΔΥΝΑΜΟ ΚΕΝΤΡΟ ΑΠΟΘΕΡΑΠΕΙΑΣ ΚΑΙ ΑΠΟΚΑΤΑΣΤΑΣΗΣ ΑΕ	99,96%	7.286.400,00	7.438.637,96	2.976,65
5. ΙΑΣΩ ΕΠΙΧΕΙΡΗΣΕΙΣ ΥΓΕΙΑΣ ΑΕ	99,96%	297.000,00	315.688,12	126,33
6. MEDSTEM SERVICES ΑΕ	99,96%	475.200,00	1.642.229,03	657,15
7. ΙΑΣΩ ΘΕΣΣΑΛΙΑΣ ΓΕΝΙΚΗ ΚΛΙΝΙΚΗ ΙΔΙΩΤΙΚΟ ΜΑΙΕΥΤΗΡΙΟ ΑΕ	69,31%	8.463.909,00	8.710.866,24	3.857.112,76
<b>ΣΥΝΟΛΟ</b>		<b>92.531.684,38</b>	<b>53.099.688,93</b>	<b>8.896.044,52</b>

Επίσης,

(α) Με την από 05/02/2007 απόφαση της Έκτακτης Γενικής Συνέλευσης των Μετόχων της θυγατρικής εταιρείας “ΙΑΣΩ ΝΟΤΙΩΝ ΠΡΟΑΣΤΙΩΝ ΓΕΝΙΚΗ ΚΛΙΝΙΚΗ ΙΔΙΩΤΙΚΟ ΜΑΙΕΥΤΗΡΙΟ Α.Ε.”, αποφασίστηκαν τα εξής: (α) η μείωση της ονομαστικής αξίας εκάστης των μετοχών από 10 € σε 5 € (split) με ταυτόχρονη έκδοση 6.000 ονομαστικών μετοχών (β) η αύξηση του μετοχικού κεφαλαίου της εταιρείας με καταβολή μετρητών για το ποσό των

10.000.000 €, με την έκδοση 2.000.000 νέων κοινών ονομαστικών μετοχών με δικαίωμα ψήφου, ονομαστικής αξίας και τιμής διάθεσης 5 € εκάστη. Η πιστοποίηση της παραπάνω αύξησης έγινε με την 20505/7.8.2007 απόφαση της Νομαρχίας Αθηνών.

(β) Με την από 25/11/2006 απόφαση της Έκτακτης Γενικής Συνέλευσης των μετόχων της θυγατρικής εταιρείας "ΙΑΣΩ ΘΕΣΣΑΛΙΑΣ ΓΕΝΙΚΗ ΚΛΙΝΙΚΗ ΙΔΙΩΤΙΚΟ ΜΑΙΕΥΤΗΡΙΟ ΑΕ", αποφασίστηκε η αύξηση του Μετοχικού κεφαλαίου της εταιρείας κατά € 3.274.800,00 με μετρητά, με την έκδοση 327.480 νέων κοινών ονομαστικών μετοχών ονομαστικής αξίας Ευρώ 10,00 η κάθε μια και τιμή διάθεσης Ευρώ 15,00 από την οποία προέκυψε Αποθεματικό από έκδοση μετοχών υπέρ το άρτιον Ευρώ 1.637.400,00 (6992/19.12.2006 απόφαση Νομαρχιακής Αυτ/σης Λάρισας). (ΦΕΚ 85/04.01.2007).

(γ) Με την από 12/6/2007 απόφαση της Γενικής Συνέλευσης των μετόχων της, η θυγατρική εταιρεία "ΙΑΣΩ ΠΑΙΔΙΑΤΡΙΚΗ ΑΕ", μετονομάστηκε σε "ΙΑΣΩ ΕΠΙΧΕΙΡΗΣΕΙΣ ΥΓΕΙΑΣ ΑΝΩΝΥΜΗ ΕΤΑΙΡΕΙΑ" και διακριτικό τίτλο "ΙΑΣΩ ΕΠΙΧΕΙΡΗΣΕΙΣ ΥΓΕΙΑΣ ΑΕ". (Φ.Ε.Κ. 7754/13.7.2007)

#### 9. Διαθέσιμα για πώληση χρηματοοικονομικά στοιχεία

Τα διαθέσιμα για πώληση χρηματοοικονομικά στοιχεία περιλαμβάνουν τα κατωτέρω.

	Εταιρείας 31/12/2007	Εταιρείας 31/12/2006	Ομίλου 31/12/2007	Ομίλου 31/12/2006
Εισηγμένοι τίτλοι:	Δεν υπάρχουν	Δεν υπάρχουν	Δεν υπάρχουν	Δεν υπάρχουν
Μη εισηγμένοι τίτλοι:				
Repos	0,00	0,00	0,00	0,00
Μετοχές	4.189.927,64	1.122.802,64	4.189.927,64	1.122.802,64
<b>Σύνολο</b>	<b>4.189.927,64</b>	<b>1.122.802,64</b>	<b>4.189.927,64</b>	<b>1.122.802,64</b>

#### 10. Χρηματοοικονομικά στοιχεία σε εύλογη αξία μέσω αποτελεσμάτων

	Εταιρείας 31/12/2007	Εταιρείας 31/12/2006	Ομίλου 31/12/2007	Ομίλου 31/12/2006
Εισηγμένοι τίτλοι:				
Μετοχές Ανωνύμων εταιρειών	0,00	1.523.935,28	0,00	1.523.935,28
Αμοιβαία κεφάλαια	999.585,45	858.622,03	999.585,45	858.622,03
Μη εισηγμένοι τίτλοι:	Δεν υπάρχουν	Δεν υπάρχουν	Δεν υπάρχουν	Δεν υπάρχουν
<b>Σύνολο</b>	<b>999.585,45</b>	<b>2.382.557,31</b>	<b>999.585,45</b>	<b>2.382.557,31</b>

Τα αμοιβαία κεφάλαια αποτιμήθηκαν την 31/12/2007 όπως ανακοινώθηκε από την εταιρεία η οποία διαχειρίζεται τα αμοιβαία κεφάλαια.

Εντός της χρήσης 2007 εκποιήθηκαν 147.098 μετοχές εισηγμένων εταιρειών συνολικής αξίας κτήσης 1.007.156,77 € και προέκυψε συνολικό όφελος 824.850,01 €, εκ του οποίου ποσού 307.271,50 € αύξησε τα αποτελέσματα και τα Ίδια Κεφάλαια της τρέχουσας χρήσης ενώ ποσό 517.578,51 € είχε αυξήσει μέσω των προβλέψεων τα αποτελέσματα και τα Ίδια Κεφάλαια των προηγούμενων χρήσεων.

#### 11. Πελάτες και λοιπές απαιτήσεις.

	Εταιρείας 31/12/2007	Εταιρείας 31/12/2006	Ομίλου 31/12/2007	Ομίλου 31/12/2006
Πελάτες	2.238.806,46	2.097.588,25	25.323.389,91	16.143.046,47
Γραμμάτια στο χαρτ/λάκιο	1.126.547,78	983.317,18	5.700.126,41	4.605.353,87
Γραμμάτια σε καθυστέρηση	987.142,36	711.935,52	1.748.104,13	716.087,49
Επιταγές εισπρακτέες	560.948,42	570.397,35	1.308.015,82	1.344.967,81
Επιταγές σε καθυστέρηση	78.341,56	77.643,26	210.062,67	225.364,37
Επισφαλείς πελάτες	2.126.906,83	1.916.633,62	2.229.490,58	2.011.559,57
Μείον: προβλ. απομείωσης	-3.212.666,29	-2.986.697,49	-6.199.308,91	-5.467.819,06
<b>ΣΥΝΟΛΟ ΠΕΛΑΤΩΝ</b>	<b>3.906.027,12</b>	<b>3.370.817,69</b>	<b>30.319.880,61</b>	<b>19.578.560,52</b>
Χρεώστες διάφοροι	14.237.167,89	10.312.081,78	8.716.708,42	8.072.051,87
Προκ/λές αγορών αποθ/των	41.694,33	44.654,34	81.220,98	46.504,34
Μετ/κοί λογ/μοί ενερ/κού	274.141,27	122.529,92	346.593,56	207.228,40
Λοιπά	27.109,06	31.977,94	187.819,81	84.642,99
<b>ΣΥΝΟΛΟ ΛΟΙΠ.ΑΠΑΙΤΗΣΕΩΝ</b>	<b>14.580.112,55</b>	<b>10.511.243,98</b>	<b>9.332.342,77</b>	<b>8.410.427,60</b>

#### 12. Αποθέματα

	Εταιρείας 31/12/2007	Εταιρείας 31/12/2006	Ομίλου 31/12/2007	Ομίλου 31/12/2006
Αναλώσιμα Υλικά	1.964.044,04	2.281.290,55	4.815.027,04	4.274.098,46
Εμπορεύματα	0,00	0,00	164.541,48	186.498,63
<b>Υπόλοιπο</b>	<b>1.964.044,04</b>	<b>2.281.290,55</b>	<b>4.979.568,52</b>	<b>4.460.597,09</b>

Το κόστος των αποθεμάτων που καταχωρήθηκε ως έξοδο στο κόστος υπηρεσιών και κόστος πωληθέντων για τον Όμιλο ανέρχεται σε Ευρώ 45.937.712,64, στο κόστος διοίκησης σε Ευρώ 287.910,05 και στο κόστος διάθεσης σε Ευρώ 341.397,10, ενώ τα αντίστοιχα ποσά για την Εταιρεία είναι Ευρώ 14.781.979,32, Ευρώ 103.749,96 και Ευρώ 193.949,89 για την χρήση 01/01 - 31/12/2007 (Σημείωση 22).

### 13. Ταμιακά διαθέσιμα και ταμιακά ισοδύναμα

	Εταιρείας 31/12/2007	Εταιρείας 31/12/2006	Ομίλου 31/12/2007	Ομίλου 31/12/2006
Διαθέσιμα και τράπεζες	113.020,20	305.505,37	296.917,78	439.720,11
Βραχυπρόθεσμες τραπ. κατ/σεις	12.373.243,70	5.821.403,71	27.146.323,82	9.678.785,54
<b>Σύνολο</b>	<b>12.486.263,90</b>	<b>6.126.909,08</b>	<b>27.443.241,60</b>	<b>10.118.505,65</b>

### 14. Δάνεια

Τα δάνεια καταχωρούνται στην πραγματική αξία τους μειωμένα με τα τυχόν άμεσα κόστη για την πραγματοποίηση της συναλλαγής.

Η ανάλυση των δανείων της Εταιρείας και του Ομίλου σε βραχυπρόθεσμη και μακροπρόθεσμη λήξη ανά εταιρεία κατά την 31/12/2007 έχει ως εξής:

	Βραχυπρόθεσμα	Μακροπρόθεσμα	Σύνολο
ΙΑΣΩ ΑΕ	2.496.175,00	56.503.825,00	59.000.000,00
GENERAL ΑΕ	2.100.000,00	52.900.000,00	55.000.000,00
ΙΑΣΩ ΘΕΣΣΑΛΙΑΣ Α.Ε	2.526.492,62	0,00	2.526.492,62
<b>Σύνολο</b>	<b>7.122.667,62</b>	<b>109.403.825,00</b>	<b>116.526.492,62</b>

Τα δάνεια της Εταιρείας και του Ομίλου σε βραχυπρόθεσμη και μακροπρόθεσμη λήξη ανά εταιρεία κατά την 31/12/2006 είχαν ως εξής:

	Βραχυπρόθεσμα	Μακροπρόθεσμα	Σύνολο
ΙΑΣΩ ΑΕ	2.800.000,00	8.000.000,00	10.800.000,00
GENERAL ΑΕ	13.347.590,97	43.000.000,00	56.347.590,97
MEDSTEM SERVICES Α.Ε	0,00	0,00	0,00
<b>Σύνολο</b>	<b>16.147.590,97</b>	<b>51.000.000,00</b>	<b>67.147.590,97</b>

Να σημειωθεί ότι οι ληξιπρόθεσμες δόσεις των Ομολογιακών δανείων του Ομίλου, όπου υπάρχει υποχρέωση εξόφλησής των εντός της επόμενης χρήσης, δεν συμπεριλαμβάνονται στις μακροπρόθεσμες δανειακές υποχρεώσεις της Εταιρείας και του Ομίλου αλλά μεταφέρονται στις βραχυπρόθεσμες τραπεζικές υποχρεώσεις πληρωτέες στην επόμενη χρήση.

Το μακροπρόθεσμο υπόλοιπο των Ομολογιακών Δανείων που έχει συνάψει η Εταιρεία και οι εταιρείες του Ομίλου κατά την διάρκεια των χρήσεων θα εξοφληθούν ως κάτωθι:

	<b>Η Εταιρεία</b> <b>31/12/2007</b>	<b>Ο Όμιλος</b> <b>31/12/2007</b>
Χρήση 2008	2.496.175	4.596.175
Χρήση 2009	4.992.350	7.492.350
Χρήση 2010	4.992.350	19.892.350
Χρήση 2011	4.992.350	8.492.350
Χρήση 2012	4.992.350	36.992.350
Χρήση 2013	4.992.350	4.992.350
Χρήση 2014	31.542.075	31.542.075
<b>Σύνολα</b>	<b>59.000.000</b>	<b>114.000.000</b>

### 15. Προμηθευτές και λοιπές υποχρεώσεις

	<b>Εταιρείας</b>	<b>Εταιρείας</b>	<b>Ομίλου</b>	<b>Ομίλου</b>
	<b>31/12/2007</b>	<b>31/12/2006</b>	<b>31/12/2007</b>	<b>31/12/2006</b>
Προμηθευτές	6.853.089,66	5.388.446,43	36.838.763,56	27.192.995,25
Ασφαλιστικοί Οργανισμοί	1.628.918,44	1.483.447,78	2.557.930,49	2.278.955,18
Υποχρεώσεις από φόρους-τέλη	1.900.686,56	804.770,18	2.639.438,80	1.184.206,57
Πιστωτές διάφοροι	4.413.645,08	2.253.833,37	4.955.042,02	2.962.444,81
Μεταβ. Λογ/μοί παθητικού	1.452.724,48	1.120.981,40	3.028.541,87	2.696.081,23
Λοιπές υποχρεώσεις	72.678,85	108.945,76	826.621,67	941.150,71
<b>Σύνολο</b>	<b>16.321.743,07</b>	<b>11.160.424,92</b>	<b>50.846.338,41</b>	<b>37.255.833,75</b>

Υφίστανται αγωγές τρίτων κατά της Εταιρείας και του Ομίλου για αποζημιώσεις συνολικού ποσού περίπου 15.249 χιλιάδων € και 19.154 χιλιάδων € αντίστοιχα, που εκκρεμοδικούν. Επειδή, η τελική έκβαση των υποθέσεων αυτών δεν είναι δυνατόν να προβλεφθεί στο παρόν στάδιο, δεν έχει σχηματισθεί οποιαδήποτε πρόβλεψη στις Οικονομικές Καταστάσεις (επιβάρυνση στα αποτελέσματα και στα Ίδια κεφάλαια) σε σχέση με το θέμα αυτό.

#### **Δικαστικές υποθέσεις αστικής επαγγελματικής ευθύνης.**

Υφίστανται εκκρεμείς δικαστικές απαιτήσεις ασθενών και κληρονόμων τους κατά των συνεργατών ιατρών και των εταιρειών του Ομίλου (ΙΑΣΩ ΑΕ και ΙΑΣΩ GENERAL ΑΕ) και συνεργατών ιατρών, για αποζημίωση ή χρηματική ικανοποίηση ηθικής βλάβης, από επικαλούμενα ιατρικά λάθη, το ύψος των οποίων ανέρχεται στο ποσό των περίπου 17.400 χιλιάδων €.

Η έκβαση των υποθέσεων αυτών δεν εκτιμάται ότι θα έχει σημαντική επίπτωση στην οικονομική κατάσταση των εταιριών του Ομίλου, καθώς, τα αιτούμενα ποσά κρίνονται εξόχως

υπερβολικά. Σε περίπτωση δε, που ευδοκιμήσουν ορισμένες εκ των απαιτήσεων αυτών, θα καλυφθούν, ολικά ή κατά το μεγαλύτερο μέρος τους, από τις ασφαλιστικές εταιρίες με τις οποίες έχουν συνάψει συμβάσεις για αστική επαγγελματική ευθύνη, τόσο οι εταιρίες του ομίλου, όσο και οι συνεργάτες ιατροί.

#### Λοιπές δικαστικές υποθέσεις.

Πλέον των ως άνω υποθέσεων, υφίστανται εκκρεμείς δικαστικές απαιτήσεις τρίτων κατά της εταιρίας και των εταιρειών του Ομίλου (εργατικές διαφορές κλπ.), συνολικού ύψους περίπου 1.754 χιλιάδων €, η έκβαση των οποίων, δεν αναμένεται ότι θα έχει ουσιώδη επίπτωση στην οικονομική κατάσταση της Εταιρίας και του Ομίλου.

#### 16. Υποχρεώσεις παροχών λόγω εξόδου από την υπηρεσία

Για την αποζημίωση του προσωπικού σύμφωνα με το ΔΛΠ 19, έχει συνταχθεί αναλογιστική μελέτη σύμφωνα με την μέθοδο επιλογής που αναφέρεται παραπάνω στην & 2.15.

Από την εν λόγω μελέτη προέκυψαν σωρευτικά τα παρακάτω υπόλοιπα ανά εταιρεία.

ΕΤΑΙΡΕΙΑ	ΠΕΡΙΟΔΟΣ			
	31/12/2004	31/12/2005	31/12/2006	31/12/2007
ΙΑΣΩ Α.Ε.	1.596.685,53	1.873.325,56	2.271.636,74	2.585.827,87
ΙΑΣΩ GENERAL AE	994.805,66	1.167.147,46	1.514.068,82	1.518.801,13
MEDSTEM SERVICES AE	2.158,80	6.725,07	15.694,81	15.745,35
ΙΑΣΩ ΘΕΣΣΑΛΙΑΣ AE	4.754,63	3.922,18	3.922,18	3.922,18
<b>ΟΜΙΛΟΣ</b>	<b>2.598.404,62</b>	<b>3.051.120,27</b>	<b>3.805.322,55</b>	<b>4.124.296,53</b>

Το συνολικό ποσό της αναλογιστικής μελέτης, που αφορά τη χρήση του 2007 για το προσωπικό του Ομίλου, ανέρχεται σε 318.973,98 € και έχει επιβαρύνει ισόποσα τα αποτελέσματα του δωδεκαμήνου του 2007, ενώ της Εταιρείας ανέρχεται σε 314.191,13 € αντίστοιχα.

#### 17. Άλλα έσοδα (κέρδη)

	Εταιρείας	Εταιρείας	Ομίλου	Ομίλου
	31/12/2007	31/12/2006	31/12/2007	31/12/2006
- Έσοδα από μισθώματα	489.651,37	445.935,11	519.635,89	481.073,27
- Επιχορηγήσεις	3.281,15	133.579,12	3.281,15	133.579,12
- Παρεπόμενες υπηρεσίες	476.506,44	162.081,18	500.807,63	171.908,62
- Έκτακτα έσοδα/έξοδα	2.779,79	30.381,48	8.937,40	48.570,87
- Έσοδα από προβλέψεις προηγ. χρήσεων	8.206,37	73.138,57	8.206,37	73.138,57
- Λοιπά	29.208,08	25.918,01	31.891,73	65.056,41
<b>Σύνολο</b>	<b>1.009.633,20</b>	<b>871.033,47</b>	<b>1.072.760,17</b>	<b>973.326,86</b>

## 18. Χρηματοοικονομικό κόστος – καθαρό

	Εταιρείας	Εταιρείας	Ομίλου	Ομίλου
	31/12/2007	31/12/2006	31/12/2007	31/12/2006
- Χρεωστικοί τόκοι	96.601,63	76.016,67	714.762,92	652.104,04
- Τόκοι ομολογιακού δανείου	1.613.444,15	571.309,84	3.864.680,29	2.601.446,74
- Τόκοι factoring	0,00	0,00	0,00	0,00
- Λοιπά	215.301,38	47.679,26	228.485,99	71.714,50
<b>Σύνολο</b>	<b>1.925.347,16</b>	<b>695.005,77</b>	<b>4.807.929,20</b>	<b>3.325.265,28</b>
- Πιστωτικοί τόκοι	484.428,72	147.702,83	885.449,48	284.776,71
- Κέρδη από αποτίμηση στην εύλογη αξία	261.418,54	1.115.167,75	261.418,54	1.115.167,75
- Μερίσματα	128.216,40	156.520,85	128.216,40	161.910,79
- Έσοδα από πώληση χρεογράφων	307.271,50	0,00	307.271,50	0,00
<b>Σύνολο</b>	<b>1.181.335,16</b>	<b>1.419.391,43</b>	<b>1.582.355,92</b>	<b>1.561.855,25</b>

## 19. Φόρος εισοδήματος

	Εταιρείας	Εταιρείας	Ομίλου	Ομίλου
	31/12/2007	31/12/2006	31/12/2007	31/12/2006
Τρέχων φόρος	8.227.957,10	8.212.995,92	8.595.621,15	8.314.515,11
Προσαρμογή αναβαλλόμενων φορολογικών απαιτήσεων στην χρήση συμψηφισμού	0,00	0,00	1.993.383,30	3.788.879,70
Λοιποί φόροι τέλη	34.538,51	32.363,68	88.678,26	85.998,83
Αναβαλλόμενος-φόρος Υποχρέωση/Απαίτηση	-156.038,79	53.295,23	-215.634,47	-1.087.904,59
Διαφορές φορολογικού ελέγχου	1.580.561,55	0,00	2.016.791,55	0,00
Πρόβλεψη διαφορών φορολογικού ελέγχου	670.000,00	0,00	670.000,00	0,00
<b>Πραγματική φορολογική επιβάρυνση</b>	<b>10.357.018,37</b>	<b>8.298.654,83</b>	<b>13.148.839,79</b>	<b>11.101.489,05</b>
Ποσοστιαία πραγματική φορολογική επιβάρυνση	32,08%	29,11%	39,16%	45,86%

Η μητρική εταιρία δεν έχει ελεγχθεί από τις φορολογικές αρχές από την χρήση 2006 μέχρι σήμερα, οι θυγατρικές, "ΙΑΣΩ ΜΑΚΕΔΟΝΙΑΣ ΟΜΙΛΟΣ ΥΓΕΙΑΣ ΒΟΡΕΙΟΥ ΕΛΛΑΔΟΣ Α.Ε.", "ΣΥΓΧΡΟΝΟ ΠΟΛΥΔΥΝΑΜΟ ΚΕΝΤΡΟ ΑΠΟΘΕΡΑΠΕΙΑΣ ΑΠΟΚΑΤΑΣΤΑΣΗΣ Α.Ε." και "ΙΑΣΩ ΝΟΤΙΩΝ ΠΡΟΑΣΤΙΩΝ ΓΕΝΙΚΗ ΚΛΙΝΙΚΗ Α.Ε." από τη χρήση 2003 μέχρι σήμερα, η θυγατρική "ΙΑΣΩ GENERAL ΓΕΝΙΚΗ ΚΛΙΝΙΚΗ ΧΟΛΑΡΓΟΥ Α.Ε." από τη χρήση 2006 μέχρι σήμερα ενώ οι θυγατρικές "ΙΑΣΩ ΕΠΙΧΕΙΡΗΣΕΙΣ ΥΓΕΙΑΣ Α.Ε.", "MEDSTEM SERVICES Α.Ε.", και "ΙΑΣΩ ΘΕΣΣΑΛΙΑΣ ΓΕΝΙΚΗ ΚΛΙΝΙΚΗ - ΙΔΙΩΤΙΚΟ ΜΑΙΕΥΤΗΡΙΟ Α.Ε.", δεν έχουν ελεγχθεί από συστάσεως τους μέχρι σήμερα, με συνέπεια να

υπάρχει το ενδεχόμενο επιβολής πρόσθετων φόρων και προσαυξήσεων κατά το χρόνο που θα εξετασθούν και θα οριστικοποιηθούν. Επειδή η έκβαση του φορολογικού ελέγχου δεν είναι δυνατόν να προβλεφθεί στο παρόν στάδιο η μητρική εταιρεία έχει σχηματίσει για τις ανέλεγκτες χρήσεις, κατ' ελάχιστο γι' αυτό το σκοπό, πρόβλεψη σε βάρος των αποτελεσμάτων της ποσού € 670.000,00.

Επίσης εντός της χρήσης 2007 η μητρική εταιρεία ελέγχθηκε από τις αρμόδιες φορολογικές αρχές (Δ.Ε.Κ. Αθηνών) για τις χρήσεις από 2003 έως 2005 και προέκυψαν συνολικές λογιστικές διαφορές υνολικού ύψους 2.882.551,00 €.

Μετά τον συμβιβασμό των λογιστικών διαφορών των χρήσεων 2003 έως 2005 προέκυψαν πρόσθετοι φόροι και προσαυξήσεις συνολικού ποσού 1.580.561,55 € εκ των οποίων 20% κατεβλήθη μετρητοίς εντός της χρήσης 2007 ενώ το υπόλοιπο 80% διακονονίστηκε να εξωφληθεί σε 24 άτοκες δόσεις οι οποίες λήγουν τον Ιούλιο του 2009.

**ΠΙΝΑΚΑΣ ΦΟΡΟΛΟΓΙΚΩΝ ΔΙΑΦΟΡΩΝ ΑΝΑ ΧΡΗΣΗ**

<b>ΧΡΗΣΗ</b>	Λογιστική Διαφορά	Πρόσθετος φόρος	Προσαυξήσεις	Λοιποί φόροι	Σύνολα
2003	755.287,00	265.800,66	183.867,00	89.122,34	538.790,00
2004	857.705,00	300.196,75	147.182,40	59.749,85	507.129,00
2005	1.269.559,00	406.258,88	70.360,20	58.023,47	534.642,55
<b>Σύνολα</b>	<b>2.882.551,00</b>	<b>972.256,29</b>	<b>401.409,60</b>	<b>206.895,66</b>	<b>1.580.561,55</b>

**20. Κέρδη κατά μετοχή**

**Βασικά – Ομίλου**

Τα βασικά κέρδη κατά μετοχή υπολογίζονται με διαίρεση του κέρδους που αναλογεί στους μετόχους της μητρικής, με τον σταθμισμένο μέσο αριθμό των κοινών μετοχών στην διάρκεια της περιόδου, εξαιρουμένων των ιδίων κοινών μετοχών που αγοράσθηκαν από την επιχείρηση (ίδιες μετοχές).

	<b>31/12/2006</b>	<b>31/12/2007</b>
Κέρδη που αναλογούν στους μετόχους της μητρικής (από τις συνεχιζόμενες εκμεταλλεύσεις)	13.429.210,12	20.482.228,02
Σταθμισμένος μέσος αριθμός μετοχών (ΔΛΠ33)	44.075.500	44.075.500
<b>Βασικά κέρδη κατά μετοχή</b>	<b>0,3047</b>	<b>0,4647</b>

**Βασικά – Εταιρείας**

Τα βασικά κέρδη κατά μετοχή υπολογίζονται με διαίρεση του κέρδους που αναλογεί στους μετόχους της εταιρείας, με τον σταθμισμένο μέσο αριθμό των κοινών μετοχών στην διάρκεια

της περιόδου, εξαιρουμένων των ιδίων κοινών μετοχών που αγοράστηκαν από την επιχείρηση (ίδιες μετοχές).

	31/12/2006	31/12/2007
Κέρδη που αναλογούν στους μετόχους (από τις συνεχιζόμενες εκμεταλλεύσεις)	20.205.797,40	21.930.654,86
Σταθμισμένος μέσος αριθμός μετοχών (ΔΛΠ33)	44.075.500	44.075.500
<b>Βασικά κέρδη κατά μετοχή</b>	<b>0,4584</b>	<b>0,4976</b>

Με βάση τις διερμηνείες του Δ.Λ.Π. 33, ο σταθμισμένος αριθμός μετοχών την 31/12/2007 και την 31/12/2006 για την Εταιρεία και τον Όμιλο αντίστοιχα, ανέρχεται σε 44.075.500 μετοχές.

## 21. Μερίσματα ανά μετοχή

Το μέρισμα που καταβλήθηκε την χρήση 2007 είναι 0,30 € ανά μετοχή και η καταβολή του εγκρίθηκε με την από 23/5/2007 Τακτική Γενική Συνέλευση των Μετόχων και εμφανίζεται στις Ετήσιες Οικονομικές Καταστάσεις της χρήσεως 2007.

Στο τρέχον Οικονομικό έτος 2008 η Διοίκηση της Εταιρείας προτίθεται να προτείνει στην Γ.Σ. των μετόχων να δοθεί μέρισμα ποσού 0,33 € ανά μετοχή.

## 22. Έξοδα κατ' είδος

Η κατανομή των εξόδων κατ' είδος για την Εταιρεία και τον Όμιλο για τις περιόδους 01/01 - 31/12/2007 και 01/01 - 31/12/2006, έχει ως εξής:

	Εταιρείας 01/01 - 31/12/2007	Εταιρείας 01/01 - 31/12/2006	Ομίλου 01/01 - 31/12/2007	Ομίλου 01/01 - 31/12/2006
Εμπορεύματα-Αναλώσιμα	15.079.679,17	13.269.941,62	46.696.653,54	37.746.493,44
Μισθοί και παρεπόμενες παροχές	23.921.218,26	21.668.603,77	39.333.907,25	35.542.526,04
Αμοιβές και έξοδα τρίτων	18.188.678,65	15.537.973,79	27.118.082,60	23.784.731,35
Παροχές τρίτων	3.839.044,81	3.332.504,05	6.017.584,25	5.618.754,98
Διάφορα τέλη	452.396,35	458.093,93	978.301,95	795.577,32
Διάφορα έξοδα	2.997.804,03	3.044.170,61	4.885.004,04	4.868.994,92
Τόκοι και συναφή έξοδα	1.767.278,81	695.005,77	4.649.860,85	3.325.265,28
Αποσβέσεις ενσωμ. στο κόστος	3.864.741,88	3.797.858,52	8.001.228,51	7.895.132,90
Προβλέψεις	666.278,09	652.269,86	1.046.764,81	2.640.361,12
Απαλοιφές ενοποιημένων οικονομικών καταστάσεων	0,00	0,00	-448.094,42	-409.438,52
<b>Σύνολο</b>	<b>70.777.120,05</b>	<b>62.456.421,92</b>	<b>138.279.293,38</b>	<b>121.808.398,83</b>

Η κατανομή των εξόδων σε κόστος παροχής υπηρεσιών, σε διοικητικό κόστος, σε κόστος διάθεσης και σε χρηματοοικονομικό κόστος για την Εταιρεία για τις περιόδους 01/01 - 31/12/2007 και 01/01 - 31/12/2006, έχει ως εξής:

<b>Εταιρείας 01/01 - 31/12/2007</b>	<b>Παραγωγή</b>	<b>Διοίκηση</b>	<b>Διάθεση</b>	<b>Χρημ/κά</b>	<b>Σύνολο</b>
Εμπορεύματα - Αναλώσιμα	14.781.979,32	103.749,96	193.949,89	0,00	15.079.679,17
Μισθοί και παρεπόμ/ες παροχές	21.202.808,35	1.865.554,34	852.855,57	0,00	23.921.218,26
Αμοιβές και έξοδα τρίτων	17.065.874,61	882.194,81	240.609,23	0,00	18.188.678,65
Παροχές τρίτων	3.551.263,24	160.198,56	127.583,01	0,00	3.839.044,81
Διάφορα τέλη	358.588,68	32.345,93	31.631,09	29.830,65	452.396,35
Διάφορα έξοδα	2.332.573,33	381.471,75	275.973,37	7.785,58	2.997.804,03
Τόκοι και συναφή έξοδα	0,00	0,00	3,00	1.767.275,81	1.767.278,81
Αποσβέσεις ενσωμ. στο κόστος	3.533.943,32	209.495,55	121.303,01	0,00	3.797.858,52
Προβλέψεις	287.278,40	14.707,84	243.836,73	120.455,12	652.269,86
<b>Σύνολο</b>	<b>63.114.309,25</b>	<b>3.649.718,74</b>	<b>2.087.744,90</b>	<b>1.925.347,16</b>	<b>70.777.120,05</b>

<b>Εταιρείας 01/01 - 31/12/2006</b>	<b>Παραγωγή</b>	<b>Διοίκηση</b>	<b>Διάθεση</b>	<b>Χρημ/κά</b>	<b>Σύνολο</b>
Εμπορεύματα - Αναλώσιμα	13.036.547,01	82.248,46	151.146,15	0,00	13.269.941,62
Μισθοί και παρεπόμ/ες παροχές	19.136.553,08	1.675.634,84	856.415,86	0,00	21.668.603,77
Αμοιβές και έξοδα τρίτων	14.861.821,43	409.068,25	267.084,11	0,00	15.537.973,79
Παροχές τρίτων	3.047.998,27	129.584,80	154.920,98	0,00	3.332.504,05
Διάφορα τέλη	357.586,26	65.706,66	34.801,00	0,00	458.093,93
Διάφορα έξοδα	2.359.107,63	316.738,00	368.324,98	0,00	3.044.170,61
Τόκοι και συναφή έξοδα	0,00	0,00	0,00	695.005,77	695.005,77
Αποσβέσεις ενσωμ. στο κόστος	3.456.047,34	243.126,49	98.684,69	0,00	3.797.858,52
Προβλέψεις	614.533,63	20.621,93	17.114,30	0,00	652.269,86
<b>Σύνολο</b>	<b>56.870.194,65</b>	<b>2.942.729,44</b>	<b>1.948.492,06</b>	<b>695.005,77</b>	<b>62.456.421,92</b>

Η κατανομή των εξόδων σε κόστος παροχής υπηρεσιών, σε διοικητικό κόστος, σε κόστος διάθεσης και σε χρηματοοικονομικό κόστος για τον Όμιλο για τις χρήσεις 01/01 - 31/12/2007 και 01/01 – 31/12/2006, έχει ως εξής:

<b>Ομίλου 01/01 - 31/12/2007</b>	<b>Παραγωγή</b>	<b>Διοίκηση</b>	<b>Διάθεση</b>	<b>Χρημ/κά</b>	<b>Σύνολο</b>
Εμπορεύματα Αναλώσιμα	46.067.346,39	287.910,05	341.397,10	0,00	46.696.653,54
Μισθοί και παρεπόμ/ες παροχές	35.198.337,25	2.602.242,84	1.533.327,16	0,00	39.333.907,25
Αμοιβές και έξοδα τρίτων	25.560.518,37	1.156.733,80	400.830,43	0,00	27.118.082,60
Παροχές τρίτων	5.520.027,72	293.457,40	204.099,13	0,00	6.017.584,25
Διάφορα τέλη	620.205,41	218.435,12	109.830,77	29.830,65	978.301,95
Διάφορα έξοδα	3.795.494,14	487.379,47	594.344,85	7.785,58	4.885.004,04
Τόκοι και συναφή έξοδα	0,00	0,00	3,00	4.649.857,85	4.649.860,85
Αποσβέσεις ενσωμ. στο κόστος	7.544.643,85	283.506,48	173.078,18	0,00	8.001.228,51
Προβλέψεις	643.059,98	25.523,82	257.725,89	120.455,12	1.046.764,81
<b>Απαλοιφές ενοποιημένων οικονομικών καταστάσεων</b>	<b>-442.712,42</b>	<b>0,00</b>	<b>-5.382,00</b>	<b>0,00</b>	<b>-448.094,42</b>
<b>Σύνολο</b>	<b>124.506.920,69</b>	<b>5.355.188,98</b>	<b>3.609.254,51</b>	<b>4.807.929,20</b>	<b>138.279.293,38</b>

Ομίλου 01/01 - 31/12/2006	Παραγωγή	Διοίκηση	Διάθεση	Χρημ/κά	Σύνολο
Εμπορεύματα Αναλώσιμα	37.368.303,19	165.170,52	213.019,73	0,00	37.746.493,44
Μισθοί και παρεπόμε/ες παροχές	31.598.920,72	2.328.738,47	1.614.866,86	0,00	35.542.526,05
Αμοιβές και έξοδα τρίτων	22.882.916,23	578.290,53	323.524,59	0,00	23.784.731,35
Παροχές τρίτων	5.150.500,10	258.188,24	210.066,64	0,00	5.618.754,98
Διάφορα τέλη	565.464,07	78.577,90	151.535,34	0,00	795.577,31
Διάφορα έξοδα	3.787.247,58	448.742,82	633.004,52	0,00	4.868.994,92
Τόκοι και συναφή έξοδα	0,00	0,00	0,00	3.325.265,28	3.325.265,28
Αποσβέσεις ενσωμ. στο κόστος	7.414.440,46	344.774,31	135.918,13	0,00	7.895.132,90
Προβλέψεις	2.462.860,79	82.121,80	95.378,53	0,00	2.640.361,12
<b>Απαλοιφές ενοποιημένων οικονομικών καταστάσεων</b>	-405.220,52	0,00	-4.218,00	0,00	-409.438,52
<b>Σύνολο</b>	<b>110.825.432,62</b>	<b>4.284.604,59</b>	<b>3.373.096,34</b>	<b>3.325.265,28</b>	<b>121.808.398,83</b>

### 23. Εγγυήσεις

Ο Όμιλος έχει υποχρεώσεις σε τράπεζες, λοιπές εγγυήσεις και άλλα θέματα που ανακύπτουν από τη δραστηριότητά του.

Η μητρική εταιρεία, με 31/12/2007, έχει δώσει εγγυήσεις σε τράπεζες 59 εκ. € υπέρ των θυγατρικών της εταιρειών.

### 24. Μετοχικό Κεφάλαιο

	ΑΡΙΘΜΟΣ ΜΕΤΟΧΩΝ	ΚΟΙΝΕΣ ΟΝΟΜΑΣΤΙΚΕΣ ΜΕΤΟΧΕΣ	ΥΠΕΡ ΤΟ ΑΡΤΙΟ	ΣΥΝΟΛΟ
1 ΙΑΝΟΥΑΡΙΟΥ 2007	44.075.500	67.435.515,00	42.525.668,15	109.961.183,15
Αύξηση μετοχικού Κεφαλαίου με κεφαλαιοποίηση αποθεματικών (Κερδών εις νέον)	0	0,00	0,00	0,00
Μείωση μετοχικού Κεφαλαίου (μείωση ονομαστικής αξίας από 1,53 € σε 0,53 €) (1)	0	-44.075.500,00	0,00	-44.075.500,00
ΑΚΥΡΩΣΕΙΣ ΙΔΙΩΝ ΜΕΤΟΧΩΝ	0	0,00	0,00	0,00
31 ΔΕΚΕΜΒΡΙΟΥ 2007	44.075.500	23.360.015,00	42.525.668,15	65.885.683,15

(1) Το Μετοχικό Κεφάλαιο της Μητρικής Εταιρείας, με την από 29/06/2007 απόφαση της Τακτικής Γενικής Συνέλευσης των Μετόχων της, (Β Επαναληπτική), μειώθηκε κατά 44.075.500,00 Ευρώ, με ταυτόχρονη μείωση της ονομαστικής αξίας κάθε μετοχής από 1,53 Ευρώ σε 0,53 Ευρώ με σκοπό την ισόποση αναλογική πραγματική διανομή αυτής στους μετόχους και αντίστοιχη τροποποίηση του άρθρου 5 του Καταστατικού της Εταιρείας. Η ως άνω απόφαση μείωσης του Μετοχικού Κεφαλαίου ενεκρίθη από το Υπουργείο Ανάπτυξης με

την Κ2 – 10651/12.07.2007 απόφασή του ενώ το Δ.Σ. του Χ.Α. ενημερώθηκε στην συνεδρίαση της 19/07/2007.

## 25. Λοιπές μακροπρόθεσμες απαιτήσεις

Οι λοιπές μακροπρόθεσμες απαιτήσεις της Εταιρείας και του Ομίλου αναλύονται ως ακολούθως:

Εγγυήσεις	Η ΕΤΑΙΡΕΙΑ		Ο ΟΜΙΛΟΣ	
	31/12/2007	31/12/2006	31/12/2007	31/12/2006
Δ.Ε.Η.	49.200,00	49.200,00	81.900,00	81.900,00
Ο.Τ.Ε.	269,99	269,99	269,99	269,99
ΕΥΔΑΠ	5.491,00	5.491,00	5.922,63	5.922,63
ΑΕΡΙΩΝ	13.191,17	13.191,17	13.217,58	13.217,58
ΚΤΙΡΙΩΝ	0,00	0,00	17.100,55	16.453,84
ΑΥΤΟΚΙΝΗΤΩΝ	6.034,88	7.261,40	14.241,09	9.776,61
ΠΡΟΚΑΤΑΒΟΛΕΣ ΑΓΟΡΩΝ ΠΑΓΙΩΝ	323.041,54	0,00	323.041,54	0,00
Λοιπές μακροπρόθεσμες απαιτήσεις	0,00	0,00	438.089,93	183.032,56
<b>ΣΥΝΟΛΟ</b>	<b>397.228,58</b>	<b>75.413,56</b>	<b>893.783,31</b>	<b>310.573,21</b>

Όλες οι ανωτέρω δοσμένες εγγυήσεις, είτε σε δημόσιους ή ιδιωτικούς οργανισμούς αφορούν στην λειτουργία της εταιρείας και των εταιρειών του Ομίλου και επιστρέφονται με την λήξη των συμβάσεων που τις καθορίζουν.

Οι Λοιπές μακροπρόθεσμες απαιτήσεις λογιστικοποιούνται στις επόμενες χρήσεις όταν αυτές γίνονται δουλεμένες και αφορούν στην λειτουργία της θυγατρικής εταιρείας φύλαξης βλαστοκυττάρων “MEDSTEM SERVICES A.E.”.

## 26. Λοιπές μακροπρόθεσμες υποχρεώσεις

Οι λοιπές μακροπρόθεσμες υποχρεώσεις της Εταιρείας και του Ομίλου αναλύονται ως ακολούθως:

	Η ΕΤΑΙΡΕΙΑ		Ο ΟΜΙΛΟΣ	
	31/12/2007	31/12/2006	31/12/2007	31/12/2006
ΛΗΦΘΕΙΣΕΣ ΕΓΓΥΗΣΕΙΣ ΕΝΟΙΚΙΩΝ	61.475,05	60.498,46	70.754,05	69.498,46
ΜΑΚΡΟΠΡΟΘΕΣΜΑ ΕΣΟΔΑ ΕΠΟΜΕΝΩΝ ΧΡΗΣΕΩΝ	0,00	0,00	2.920.599,55	1.220.217,05
<b>ΣΥΝΟΛΟ</b>	<b>61.475,05</b>	<b>60.498,46</b>	<b>2.991.353,60</b>	<b>1.289.715,51</b>

Η θυγατρική εταιρεία «MEDSTEM SERVICES A.E.», η οποία δραστηριοποιείται στο χώρο της φύλαξης του ομφαλοπλακουντιακού αίματος των νεογνών, προεισπράττει τα έσοδα των επόμενων ετών, δημιουργώντας αντίστοιχες μακροπρόθεσμες υποχρεώσεις μέχρι της λήξεως των εικοσαετών συμφωνηθέντων συμβάσεων. Τα μακροπρόθεσμα αυτά έσοδα της φύλαξης,

θα λογίζονται κάθε φορά εντός της περιόδου της οποίας προσφέρονται και οι αντίστοιχες υπηρεσίες.

## 27. Λοιπές μακροπρόθεσμες προβλέψεις

Οι λοιπές μακροπρόθεσμες προβλέψεις αφορούν σε λογισμένες προβλέψεις της Εταιρείας πέραν του ενός έτους.

## 28. Λοιπά έξοδα εκμετάλλευσης

	Η ΕΤΑΙΡΕΙΑ		Ο ΟΜΙΛΟΣ	
	31/12/2007	31/12/2006	31/12/2007	31/12/2006
Έκτακτα & ανόργανα έξοδα	17.893,41	4.977,58	33.529,43	14.581,78
Έκτακτες Ζημίες	68.003,61	59.539,37	91.199,46	67.881,87
Έξοδα προηγούμενων χρήσεων	61.890,97	9.613,40	486.695,70	276.892,46
Προβλέψεις για έκτακτους κινδύνους	0,00	0,00	0,00	0,00
<b>ΣΥΝΟΛΟ</b>	<b>147.787,99</b>	<b>74.130,35</b>	<b>611.424,59</b>	<b>359.356,11</b>

## 29. Αποθεματικά εύλογης αξίας – Λοιπά αποθεματικά

	Η ΕΤΑΙΡΕΙΑ		Ο ΟΜΙΛΟΣ	
	31/12/2007	31/12/2006	31/12/2007	31/12/2006
Οικόπεδα	8.068.688,07	8.068.688,07	31.350.784,24	31.350.784,24
Κτίρια	33.057.336,35	33.057.336,35	33.240.781,06	33.240.781,06
<b>Σύνολο αποθεματικών εύλογης αξίας</b>	<b>41.126.024,42</b>	<b>41.126.024,42</b>	<b>64.591.565,30</b>	<b>64.591.565,30</b>
Τακτικό αποθεματικό	5.384.038,15	4.373.748,28	5.854.191,15	4.834.959,04
<b>Σύνολο λοιπών αποθεματικών</b>	<b>5.384.038,15</b>	<b>4.373.748,28</b>	<b>5.854.191,15</b>	<b>4.834.959,04</b>

Στα λοιπά αποθεματικά, περιλαμβάνεται το τακτικό αποθεματικό της Εταιρείας και των εταιρειών του Ομίλου, το οποίο καταλογίζεται με την έγκριση της διανομής των κερδών από τις Τακτικές Γενικές Συνελεύσεις.

## 30. Γεγονότα μετά την ημερομηνία του Ισολογισμού

Με την από 11/01/2008 απόφαση της Έκτακτης Γενικής Συνέλευσης των μετόχων της θυγατρικής εταιρείας "ΙΑΣΩ GENERAL ΓΕΝΙΚΗ ΚΛΙΝΙΚΗ ΧΟΛΑΡΓΟΥ ΑΕ" αποφασίστηκε α) η αύξηση του μετοχικού Κεφαλαίου της εταιρείας κατά 7.761.746,12 €, εν μέρει κατά ποσό 735.774,62 € με κεφαλαιοποίηση μέρους των υποχρεώσεων προς τη μητρική

εταιρεία ΙΑΣΩ Α.Ε., με έκδοση 694.127 μετοχών ονομαστικής αξίας 1,06 € ανά μετοχή και εν μέρει κατά ποσό 7.025.971,50 € , με καταβολή μετρητών, με έκδοση 6.628.275 νέων μετοχών ονομαστικής αξίας 1,06 Ευρώ, β) την αύξηση του μετοχικού κεφαλαίου κατά ποσό 355.000 € με κεφαλαιοποίηση αποθεματικών από υπέρ το άρτιον, με αύξηση της ονομαστικής αξίας της μετοχής από 1,06 € σε 1,085 € ανά μετοχή και γ) η μείωση της ονομαστικής αξίας κάθε μετοχής από 1,085 € σε 0,31 € με την αύξηση του αριθμού των μετοχών από 14.200.000 μετοχές ονομαστικής αξίας 1,085 € / ανά μετοχή σε 49.700.000 μετοχές ονομαστικής αξίας 0,31 € / ανά μετοχή (split 3,5 νέες για κάθε 1 παλαιά μετοχή). Η πιστοποίηση της αύξησης του Μετοχικού Κεφαλαίου από το Δ.Σ. της θυγατρικής εταιρείας εγκρίθηκε την 06/02/2008 και καταχωρήθηκε με την ΕΜ-2233/15.02.2008 ανακοίνωσης της Διεύθυνσης Εμπορίου Νομαρχίας Αθηνών.

Η Διοίκηση της θυγατρικής εταιρείας ΙΑΣΩ ΘΕΣΣΑΛΙΑΣ ΑΕ, κατόπιν της από 19/01/2008 απόφαση της Έκτακτης Γενικής Συνέλευσης των μετόχων της, προχώρησε την 15/02/2008 στην έκδοση κοινού ομολογιακού δανείου συνολικού ύψους 33.000.000 € κατά ανώτατο και διάρκειας 8 ετών, με την Εθνική Τράπεζα της Ελλάδος ως διοργανωτή και εκπρόσωπο των δικαιούχων. Το δάνειο αυτό έχει ως σκοπό να καλύψει την ολοκλήρωση των κτιριακών εγκαταστάσεων και την αγορά μηχανολογικού και λοιπού ιατρικού εξοπλισμού για την λειτουργία της Κλινικής και την κάλυψη των σε εξέλιξη επενδυτικών και λοιπών αναγκών της θυγατρικής εταιρείας. Μέχρι σήμερα έχει εκταμιευθεί ποσό ύψους 7.000.000 € και έχει διατεθεί για τους ανωτέρω επενδυτικούς σκοπούς.

Με την από 14/02/2008 απόφαση της Έκτακτης Γενικής Συνέλευσης των μετόχων της θυγατρικής εταιρείας "ΙΑΣΩ GENERAL ΓΕΝΙΚΗ ΚΛΙΝΙΚΗ ΧΟΛΑΡΓΟΥ ΑΕ" αποφασίστηκε η αύξηση του Μετοχικού Κεφαλαίου της θυγατρικής εταιρείας κατά 26.231.400 € με μετρητά, με την έκδοση 7.670.000 νέων κοινών ονομαστικών μετοχών ονομαστικής αξίας 0,31 € η κάθε μια και τιμή διάθεσης 3,42 € από την οποία αν καλυφθεί όλο το ποσό της αύξησης θα προκύψει Αποθεματικό από έκδοση μετοχών υπέρ το άρτιον ποσό 23.853.700 €. Η εν λόγω αύξηση δεν έχει ακόμα ολοκληρωθεί.

**Μαρούσι, 18/3/2008**

<b>Ο ΠΡΟΕΔΡΟΣ ΤΟΥ Δ.Σ.</b>	<b>Ο ΔΙΕΥΘΥΝΩΝ ΣΥΜΒΟΥΛΟΣ</b>	<b>Ο ΓΕΝΙΚΟΣ ΔΙΕΥΘΥΝΤΗΣ ΟΜΙΛΟΥ</b>	<b>Ο ΟΙΚΟΝΟΜΙΚΟΣ ΔΙΕΥΘΥΝΤΗΣ ΟΜΙΛΟΥ</b>	<b>Ο ΔΙΕΥΘΥΝΤΗΣ ΛΟΓΙΣΤΗΡΙΟΥ ΟΜΙΛΟΥ</b>
<b>ΙΩΑΝΝΗΣ Χ. ΖΟΛΩΤΑΣ</b>	<b>ΓΕΩΡΓΙΟΣ Ι. ΣΤΑΜΑΤΙΟΥ</b>	<b>ΤΑΚΗΣ Ι. ΓΙΑΝΝΙΡΗΣ</b>	<b>ΒΑΣΙΛΕΙΟΣ Ε. ΑΝΑΣΤΑΣΑΚΗΣ</b>	<b>ΣΤΥΛΙΑΝΟΣ Δ. ΤΣΙΡΟΠΟΥΛΟΣ</b>
<b>Α.Δ.Τ. Α 005562</b>	<b>Α.Δ.Τ. Κ 030874</b>	<b>Α.Δ.Τ. Σ 582609</b>	<b>Α.Δ.Τ. ΑΑ 58349</b>	<b>Α.Δ.Τ. Τ 123040 (ΑΡ.ΑΔ. Α ΤΑΞΗΣ 21907)</b>