

# LEVENTAKIS TEXTILES

**Γ.ΛΕΒΕΝΤΑΚΗΣ TEXTILES ΒΑΜΒΑΚΙ ΝΗΜΑ  
ΥΦΑΣΜΑ ΣΥΜΜΕΤΟΧΕΣ ΑΒΕΕ**

**ΕΤΗΣΙΕΣ ΟΙΚΟΝΟΜΙΚΕΣ ΚΑΤΑΣΤΑΣΕΙΣ  
31 Δεκεμβρίου 2006  
σύμφωνα με τα Διεθνή Πρότυπα  
Χρηματοοικονομικής Πληροφόρησης**

Δήλωση Προέδρου & Δ/ντος Συμβούλου

Βεβαιώνεται ότι οι συνημμένες ετήσιες οικονομικές καταστάσεις είναι εκείνες που εγκρίθηκαν από το Διοικητικό Συμβούλιο της Γ.ΛΕΒΕΝΤΑΚΗΣ TEXTILES ΑΒΕΕ με την από 23 Μαρτίου 2007 απόφαση και έχουν δημοσιοποιηθεί με την ανάρτηση τους στο διαδίκτυο στη διεύθυνση [www.leventakis.com.gr](http://www.leventakis.com.gr).

  
Γεώργιος Δ. Λεβεντάκης  
Πρόεδρος & Δ/νων Σύμβουλος

Φάρσαλα, 23/3/2007

**ΠΙΝΑΚΑΣ ΠΕΡΙΕΧΟΜΕΝΩΝ**

|   |           |
|---|-----------|
| <b>ΕΚΘΕΣΗ ΕΛΕΓΧΟΥ ΟΡΚΩΤΟΥ ΕΛΕΓΚΤΗ ΛΟΓΙΣΤΗ</b>                 | <b>4</b>  |
| <b>ΚΑΤΑΣΤΑΣΗ ΑΠΟΤΕΛΕΣΜΑΤΩΝ</b>                                | <b>8</b>  |
| <b>ΙΣΟΛΟΓΙΣΜΟΣ</b>  | <b>9</b>  |
| <b>ΚΑΤΑΣΤΑΣΗ ΜΕΤΑΒΟΛΩΝ ΚΑΘΑΡΗΣ ΘΕΣΗΣ</b>                      | <b>10</b> |
| <b>ΚΑΤΑΣΤΑΣΗ ΤΑΜΕΙΑΚΩΝ ΡΟΩΝ</b>                               | <b>11</b> |
| <b>1. Γενικές πληροφορίες</b>                                 | <b>12</b> |
| <b>2. Βάση σύνταξης των οικονομικών καταστάσεων</b>           | <b>12</b> |
| <b>3. Ακολουθούμενες Λογιστικές Αρχές</b>                     | <b>13</b> |
| <b>3.1 Πάγια περιουσιακά στοιχεία</b>                         | <b>13</b> |
| <b>3.2 Επενδύσεις σε εταιρίες</b>                             | <b>14</b> |
| <b>3.3 Αποθέματα</b>  | <b>14</b> |
| <b>3.4 Απαιτήσεις</b>   | <b>14</b> |
| <b>3.5 Διαθέσιμα</b>  | <b>14</b> |
| <b>3.6 Μετοχικό κεφάλαιο</b>                                  | <b>15</b> |
| <b>3.7 Μερίσματα</b>  | <b>15</b> |
| <b>3.8 Δικαιώματα εργαζομένων</b>                             | <b>15</b> |
| <b>3.9 Προβλέψεις</b>   | <b>15</b> |
| <b>3.10 Χρηματοοικονομικά εργαλεία</b>                        | <b>15</b> |
| <b>3.11 Κέρδη ανά μετοχή</b>                                  | <b>16</b> |
| <b>3.12 Έσοδα</b>   | <b>16</b> |
| <b>3.12.1 Πωλήσεις αγαθών</b>                                 | <b>16</b> |
| <b>3.12.2 Παροχή υπηρεσιών</b>                                | <b>16</b> |
| <b>3.12.3 Έσοδα από μερίσματα</b>                             | <b>16</b> |
| <b>3.13 Έξοδα</b>   | <b>16</b> |
| <b>3.13.1 Κόστος χρηματοδότησης</b>                           | <b>16</b> |
| <b>3.13.2 Φόρος εισοδήματος (Τρέχων και αναβαλλόμενος)</b>    | <b>16</b> |
| <b>3.13.3 Χρηματοδοτικές μισθώσεις</b>                        | <b>17</b> |
| <b>3.14 Τμηματική ανάλυση δραστηριοτήτων της Εταιρίας</b>     | <b>17</b> |
| <b>3.15 Επιδράσεις των μεταβολών στις Τιμές Συναλλάγματος</b> | <b>17</b> |

## **ΠΙΝΑΚΑΣ ΠΕΡΙΕΧΟΜΕΝΩΝ**

|   |           |
|---|-----------|
| <b>ΕΚΘΕΣΗ ΕΛΕΓΧΟΥ ΟΡΚΩΤΟΥ ΕΛΕΓΚΤΗ ΛΟΓΙΣΤΗ</b>                 | <b>4</b>  |
| <b>ΚΑΤΑΣΤΑΣΗ ΑΠΟΤΕΛΕΣΜΑΤΩΝ</b>                                | <b>8</b>  |
| <b>ΙΣΟΛΟΓΙΣΜΟΣ</b>  | <b>9</b>  |
| <b>ΚΑΤΑΣΤΑΣΗ ΜΕΤΑΒΟΛΩΝ ΚΑΘΑΡΗΣ ΘΕΣΗΣ</b>                      | <b>10</b> |
| <b>ΚΑΤΑΣΤΑΣΗ ΤΑΜΕΙΑΚΩΝ ΡΟΩΝ</b>                               | <b>11</b> |
| <b>1. Γενικές πληροφορίες</b>                                 | <b>12</b> |
| <b>2. Βάση σύνταξης των οικονομικών καταστάσεων</b>           | <b>12</b> |
| <b>3. Ακολουθούμενες Λογιστικές Αρχές</b>                     | <b>13</b> |
| <b>3.1 Πάγια περιουσιακά στοιχεία</b>                         | <b>13</b> |
| <b>3.2 Επενδύσεις σε εταιρίες</b>                             | <b>14</b> |
| <b>3.3 Αποθέματα</b>  | <b>14</b> |
| <b>3.4 Απαιτήσεις</b>   | <b>14</b> |
| <b>3.5 Διαθέσιμα</b>  | <b>14</b> |
| <b>3.6 Μετοχικό κεφάλαιο</b>                                  | <b>15</b> |
| <b>3.7 Μερίσματα</b>  | <b>15</b> |
| <b>3.8 Δικαιώματα εργαζομένων</b>                             | <b>15</b> |
| <b>3.9 Προβλέψεις</b>   | <b>15</b> |
| <b>3.10 Χρηματοοικονομικά εργαλεία</b>                        | <b>15</b> |
| <b>3.11 Κέρδη ανά μετοχή</b>                                  | <b>16</b> |
| <b>3.12 Έσοδα</b>   | <b>16</b> |
| <b>3.12.1 Πωλήσεις αγαθών</b>                                 | <b>16</b> |
| <b>3.12.2 Παροχή υπηρεσιών</b>                                | <b>16</b> |
| <b>3.12.3 Έσοδα από μερίσματα</b>                             | <b>16</b> |
| <b>3.13 Έξοδα</b>   | <b>16</b> |
| <b>3.13.1 Κόστος χρηματοδότησης</b>                           | <b>16</b> |
| <b>3.13.2 Φόρος εισοδήματος (Τρέχων και αναβαλλόμενος)</b>    | <b>16</b> |
| <b>3.13.3 Χρηματοδοτικές μισθώσεις</b>                        | <b>17</b> |
| <b>3.14 Τμηματική ανάλυση δραστηριοτήτων της Εταιρίας</b>     | <b>17</b> |
| <b>3.15 Επιδράσεις των μεταβολών στις Τιμές Συναλλάγματος</b> | <b>17</b> |

|           |  |           |
|-----------|--|-----------|
| <b>4.</b> | <b>ΕΠΕΞΗΓΗΜΑΤΙΚΕΣ ΣΗΜΕΙΩΣΕΙΣ ΕΤΗΣΙΕΣ ΟΙΚΟΝΟΜΙΚΕΣ ΚΑΤΑΣΤΑΣΕΙΣ ΤΗΣ ΧΡΗΣΕΩΣ ΑΠΟ 1/1/2006-31/12/2006</b> | <b>19</b> |
| 4.1       | Τμηματική ανάλυση των δραστηριοτήτων της εταιρίας  | 19        |
| 4.2       | Κόστος πωληθέντων  | 20        |
| 4.3       | Εξοδα διοίκησης  | 20        |
| 4.4       | Εξοδα διάθεσης   | 21        |
| 4.5       | Εργαζόμενοι στην εταιρία και κόστος μισθοδοσίας  | 21        |
| 4.6       | Επιμερισμός των αποσβέσεων   | 21        |
| 4.7       | Λοιπά έξοδα  | 22        |
| 4.8       | Χρηματοοικονομικά Έξοδα  | 22        |
| 4.9       | Φόροι Εισοδήματος  | 22        |
| 4.10      | Πάγια περιουσιακά στοιχεία   | 23        |
| 4.10.1    | Ενσώματες ακινητοποιήσεις  | 23        |
| 4.10.2    | Ασώματες ακινητοποιήσεις   | 25        |
| 4.11      | Επένδυση   | 26        |
| 4.12      | Μακροπρόθεσμες Απαιτήσεις  | 27        |
| 4.13      | Αποθέματα  | 27        |
| 4.14      | Απαιτήσεις   | 28        |
| 4.15      | Διαθέσιμα  | 28        |
| 4.16      | Λοιπά στοιχεία ενεργητικού   | 28        |
| 4.17      | Μακροπρόθεσμες υποχρεώσεις   | 28        |
| 4.17.1    | Δικαιώματα εργαζομένων   | 28        |
| 4.17.2    | Αναβαλλόμενες φορολογικές υποχρεώσεις  | 29        |
| 4.18      | Βραχυπρόθεσμες Τραπεζικές υποχρεώσεις  | 29        |
| 4.19      | Λοιπές βραχυπρόθεσμες υποχρεώσεις  | 30        |
| 4.20      | Μετοχικό κεφάλαιο  | 30        |
| 4.21      | Αποθεματικά και λοιπά στοιχεία καθαρής θέσης   | 30        |
| 4.22      | Δεσμεύσεις και ενδεχόμενες υποχρεώσεις   | 31        |
| 4.23      | Ενδοεταιρικές συναλλαγές.....  | 31        |
| 4.24      | Μεταγενέστερα του Ισολογισμού γεγονότα   | 31        |

## ΕΚΘΕΣΗ ΕΛΕΓΧΟΥ ΑΝΕΞΑΡΤΗΤΟΥ ΟΡΚΩΤΟΥ ΕΛΕΓΚΤΗ ΛΟΓΙΣΤΗ

---

Προς τους Μετόχους της “Γ. ΛΕΒΕΝΤΑΚΗΣ ΤΕΧ ΑΒΕΕ”

### Έκθεση επί των Οικονομικών Καταστάσεων.

Ελέγξαμε τις συνημμένες Οικονομικές Καταστάσεις της Γ. ΛΕΒΕΝΤΑΚΗΣ ΤΕΧ ΑΒΕΕ (η Εταιρία), που αποτελούνται από τον Ισολογισμό της 31<sup>ης</sup> Δεκεμβρίου 2006 και τις Καταστάσεις Αποτελεσμάτων, μεταβολών Ιδίων Κεφαλαίων και ταμειακών ροών της χρήσεως που έληξε την ημερομηνία αυτή καθώς και περίληψη των σημαντικών λογιστικών πολιτικών και λοιπές επεξηγηματικές σημειώσεις.

### **Ευθύνη Διοίκησης για τις Οικονομικές Καταστάσεις**

Η Διοίκηση της Εταιρίας έχει την ευθύνη για την κατάρτιση και εύλογη παρουσίαση αυτών των Οικονομικών Καταστάσεων σύμφωνα με τα Διεθνή Πρότυπα Χρηματοοικονομικής Πληροφόρησης, όπως αυτά έχουν υιοθετηθεί από την Ευρωπαϊκή Ένωση. Η ευθύνη αυτή περιλαμβάνει σχεδιασμό, εφαρμογή και διατήρηση συστήματος εσωτερικού ελέγχου σχετικά με την κατάρτιση και εύλογη παρουσίαση οικονομικών καταστάσεων, απαλλαγμένων από ουσιώδη ανακρίβεια, που οφείλεται σε απάτη ή λάθος. Η ευθύνη αυτή περιλαμβάνει επίσης την επιλογή και εφαρμογή κατάλληλων λογιστικών πολιτικών και την διενέργεια λογιστικών εκτιμήσεων που είναι λογικές για τις περιστάσεις.

### **Ευθύνη Ελεγκτή**

Δική μας ευθύνη είναι η έκφραση γνώμης επί αυτών των Οικονομικών Καταστάσεων, με βάση τον έλεγχό μας. Διενεργήσαμε τον έλεγχο σύμφωνα με τα Ελληνικά Ελεγκτικά Πρότυπα, που είναι εναρμονισμένα με τα Διεθνή Ελεγκτικά Πρότυπα. Τα Πρότυπα αυτά απαιτούν τη συμμόρφωσή μας με τους κανόνες δεοντολογίας και το σχεδιασμό και διενέργεια του ελέγχου μας με σκοπό την εύλογη διασφάλιση ότι οι οικονομικές καταστάσεις είναι απαλλαγμένες από ουσιώδη ανακρίβεια.

Ο έλεγχος περιλαμβάνει τη διενέργεια διαδικασιών για την συγκέντρωση ελεγκτικών τεκμηρίων, σχετικά με τα ποσά και τις πληροφορίες που περιλαμβάνονται στις οικονομικές καταστάσεις. Οι διαδικασίες επιλέγονται κατά την κρίση του ελεγκτή και περιλαμβάνουν την εκτίμηση του κινδύνου ουσιώδους ανακρίβειας των οικονομικών καταστάσεων, λόγω απάτης ή λάθους. Για την εκτίμηση του κινδύνου αυτού, ο ελεγκτής λαμβάνει υπόψη το σύστημα εσωτερικού ελέγχου σχετικά με την κατάρτιση και εύλογη

παρουσίαση των οικονομικών καταστάσεων, με σκοπό το σχεδιασμό ελεγκτικών διαδικασιών για τις περιστάσεις και όχι για την έκφραση γνώμης επί της αποτελεσματικότητας του συστήματος εσωτερικού ελέγχου της εταιρείας. Ο έλεγχος περιλαμβάνει επίσης την αξιολόγηση της καταλληλότητας των λογιστικών πολιτικών που εφαρμόστηκαν και του εύλογου των εκτιμήσεων που έγιναν από τη Διοίκηση, καθώς και αξιολόγηση της συνολικής παρουσίασης των οικονομικών καταστάσεων. Πιστεύουμε ότι τα ελεγκτικά τεκμήρια που έχουμε συγκεντρώσει είναι επαρκή και κατάλληλα για τη θεμελίωση της γνώμης μας.

Από τον έλεγχό μας προέκυψαν τα κατωτέρω θέματα:

- 1) Οι τρέχουσες υποχρεώσεις της Εταιρείας την 31 Δεκεμβρίου 2006 υπερβαίνουν τις απαιτήσεις κατά ποσό € 9.072.168 καθώς το σύνολο των δανείων της Εταιρείας έχουν εκπνεύσει και έχουν κηρυχθεί ληξιπρόθεσμα και απαιτητά από την Αγροτική Τράπεζα μετά από καταγγελία των συμβάσεων. Το γεγονός αυτό, σε συνδυασμό με την συρρίκνωση των εργασιών, υποδηλώνουν την ύπαρξη σοβαρής αμφιβολίας ως προς την δυνατότητα της Εταιρείας να συνεχίσει την δραστηριότητα της και να καλύψει τις υποχρεώσεις της στα πλαίσια των συνήθων εργασιών της, γεγονός το οποίο δεν αναγνωρίζεται στις οικονομικές καταστάσεις και δεν μνημονεύεται στις Σημειώσεις. Επίσης, οι τέσσερις προγραμματισμένες Έκτακτες Γενικές Συνελεύσεις στο 2006 με σκοπό την αύξηση του Μετοχικού Κεφαλαίου ή την λήψη άλλων μέτρων τα οποία θα εξασφαλίσουν τη βιωσιμότητα της Εταιρείας ουδέποτε πραγματοποιήθηκαν.
- 2) Η Καθαρή Θέση της Εταιρείας κατά την 31 Δεκεμβρίου 2006 είναι κατώτερη από το 1/2 του Μετοχικού της Κεφαλαίου και κατά συνέπεια συντρέχει η εφαρμογή του άρθρου 47 του ΚΝ 2190/1920.
- 3) Μέχρι την ημερομηνία εκδόσεως της Έκθεσης Ελέγχου μας, δεν κατέστη δυνατόν να λάβουμε την απαντητική επιστολή από την Αγροτική Τράπεζα Ελλάδος αναφορικά με τις πληροφορίες και τα στοιχεία που ζητήσαμε τόσο για τα υπόλοιπα των δανειακών λογαριασμών όσο και για τις λοιπές υποχρεώσεις της Εταιρείας. Κατά συνέπεια είναι πιθανό να υπάρχουν σημαντικά στοιχεία ή πληροφορίες που δεν έχουν περιέλθει σε γνώση μας.
- 4) Παρά την διαβεβαίωση που μας δόθηκε, η Εταιρεία δεν μας προσκόμισε μελέτη επανεκτίμησης της εύλογης αξίας των παγίων ούτε προσδιορίσθηκε η αξία χρήσης τους. Λαμβάνοντας υπόψη ότι η συνέχιση της δραστηριότητας της Εταιρείας είναι αμφίβολη, εκτιμούμε ότι υφίσταται ζημία απομείωσης το ποσό της οποίας όμως δεν είμαστε σε θέση να ποσοτικοποιήσουμε. Περαιτέρω, δεν λάβαμε πρόσφατα πιστοποιητικά βαρών και κυριότητας με αποτέλεσμα να είναι αδύνατο από μέρος μας να ελέγξουμε τόσο την κυριότητα όσο και τα βάρη των ακινήτων της Εταιρείας.

- 5) Στις απαιτήσεις από πελάτες περιλαμβάνεται ποσό € 248.000 που αφορά ακίνητα υπόλοιπα πελατών πέραν του έτους για τα οποία κατά την γνώμη μας θα έπρεπε να σχηματισθεί πρόβλεψη για επισφάλειες.
- 6) Η Εταιρία δεν καταχώρησε την υποχρέωση καθορισμένων παροχών προς τους εργαζομένους και δεν χρησιμοποίησε τις υπηρεσίες ανεξάρτητου αναλογιστή. Η σχετική υποχρέωση ανερχόταν στις 30 Σεπτεμβρίου 2006 σε € 24.000.
- 7) Δεν έχει ολοκληρωθεί η διαδικασία εισαγωγής και διαπραγμάτευσης στο ΧΑ 6.441.120 μετοχών της εταιρείας τις οποίες έλαβαν οι εταιρείες BELCOT ΑΕ και ΒΙ ΒΑ ΤΟΜ ΑΕ λόγω της εισφοράς των κλάδων τους εκκόκκισης βάμβακος τον Νοέμβριο 2004.
- 8) Στην παράγραφο 4.10 που παρατίθεται στις σημειώσεις των Οικονομικών Καταστάσεων γίνεται αναφορά στο γεγονός ότι πέρα από τα βάρη και τις υποθήκες στα ακίνητα της Εταιρείας για εξασφάλιση δανείων της, υπάρχουν επίσης βάρη και υποθήκες συνολικού ποσού € 240 εκατ. περίπου για την εξασφάλιση δανείων των εταιρειών ΒΙ.ΒΑ.ΤΟΜ ΑΕ, BELCOT ΑΕ και Ελληνικά Εκκοκκιστήρια ΑΒΕΕ. Δεν έχει σχηματισθεί πρόβλεψη για τυχόν επιπρόσθετες ζημιές ή υποχρεώσεις που πιθανόν να προκύψουν από τις υποθήκες αυτές και δεν είμαστε σε θέση να ποσοτικοποιήσουμε την πιθανή επιπρόσθετη αυτή ζημία.
- 9) Η μεταβίβαση της ψιλής κυριότητας των μετοχών των Ελληνικών Εκκοκκιστηρίων στην οποία συμμετέχει η Εταιρεία με ποσοστό 19,8% δεν πραγματοποιήθηκε ούτε στην τρέχουσα χρήση, λόγω των οικονομικών δυσχερειών που η Εταιρία αντιμετωπίζει.
- 10) Λόγω των ληξιπρόθεσμων υποχρεώσεων προς τα Ασφαλιστικά Ταμεία και τις Φορολογικές Αρχές, η Εταιρία δεν μπορεί να λάβει φορολογική και ασφαλιστική ενημερότητα.
- 11) Τα Πρακτικά των Διοικητικών Συμβουλίων από τον Μάρτιο 2006 έως και σήμερα δεν έχουν υπογραφεί από όλα τα μέλη του Διοικητικού Συμβουλίου. Επίσης, το Πρακτικό της Τακτικής Γενικής Συνέλευσης του Ιουνίου 2006 δεν έχει υπογραφεί από τον Πρόεδρο.

- 12) Οι φορολογικές δηλώσεις της Εταιρίας δεν έχουν εξεταστεί από τις φορολογικές αρχές για τις χρήσεις 2004 έως και 2006, με συνέπεια να υπάρχει το ενδεχόμενο επιβολής πρόσθετων φόρων και προσαυξήσεων. Η έκβαση των φορολογικών ελέγχων δεν είναι δυνατόν να προβλεφθεί στο παρόν στάδιο και ως εκ τούτου δεν έχει γίνει οποιαδήποτε πρόβλεψη στις Οικονομικές Καταστάσεις σε σχέση με το θέμα αυτό.

## **Γνώμη**

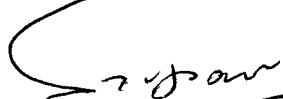
Εξαιτίας των θεμάτων που μνημονεύονται στις προηγούμενες παράγραφους, κατά τη γνώμη μας, οι συνημμένες Οικονομικές Καταστάσεις δεν παρουσιάζουν εύλογα την οικονομική κατάσταση της Εταιρίας κατά την 31 Δεκεμβρίου 2006 ούτε την χρηματοοικονομική της επίδοση και τις Ταμειακές της Ροές για τη χρήση που έληξε την ημερομηνία αυτή σύμφωνα με τα Διεθνή Πρότυπα Χρηματοοικονομικής Πληροφόρησης, όπως αυτά υιοθετήθηκαν από την Ευρωπαϊκή Ένωση.

## **Αναφορά επί άλλων νομικών και κανονιστικών θεμάτων.**

Το περιεχόμενο της Έκθεσης του Διοικητικού Συμβουλίου είναι συνεπές με τις συνημμένες οικονομικές καταστάσεις.

Αθήνα, 29 Μαρτίου 2007

Ο Ορκωτός Ελεγκτής Λογιστής



Άθως Στυλιανού, FCCA

A.M. ΣΟΕΛ 12311

Για την DRM Στυλιανού ΑΕ (Α.Μ. 104)

Μέλος της RSM International

Κηφισίας & Εθνικής Αντιστάσεως 84Α, 152 31 Χαλάνδρι

Η DRM Στυλιανού ΑΕ  
είναι μέλος του Σώματος  
Ορκωτών Ελεγκτών  
Λογιστών

Τηλ.: (210) 6717733  
Fax.: (210) 6726099  
e-mail: [audit@drm.gr](mailto:audit@drm.gr)

Η DRM Στυλιανού ΑΕ είναι  
ανεξάρτητο μέλος της RSM  
International, ενός διεθνούς  
οργανισμού ορκωτών ελεγκτών και  
συμβούλων επιχειρήσεων

**Γ.ΛΕΒΕΝΤΑΚΗΣ ΤΕΧ ΑΒΕΕ**Ετήσιες Οικονομικές Καταστάσεις 31<sup>ης</sup> Δεκεμβρίου 2006**ΚΑΤΑΣΤΑΣΗ ΑΠΟΤΕΛΕΣΜΑΤΩΝ**Για την χρήση που έληξε την 31/12/2006  
(Ποσά εκφρασμένα σε ευρώ)

|  | <u>ΣΗΜ</u> | <u>1/1-31/12/06</u>  | <u>1/1-31/12/05</u>   |
|--|------------|----------------------|-----------------------|
| Πωλήσεις   | 4.1        | 1.752.170,95         | 7.051.897,38          |
| Κόστος Πωληθέντων  | 4.2        | -2.605.258,64        | -5.832.032,68         |
| <b>Μικτό κέρδος / (ζημία)</b>  |            | <b>-853.087,69</b>   | <b>1.219.864,70</b>   |
| Άλλα Εσοδα Εκμετάλλευσης   | 4.12       | 568.144,70           | 0,00                  |
| Εξοδα Διοίκησης  | 4.3        | -132.449,70          | -322.998,26           |
| Εξοδα Διάθεσης   | 4.4        | -33.350,51           | -58.235,16            |
| Λοιπά Εξοδα  | 4.7        | -127.438,09          | -5.951.815,68         |
| <b>Κέρδη / (Ζημίες) προ φόρων &amp; χρηματοοικονομικών και επενδυτικών Αποτελεσμάτων</b> |            | <b>-578.181,29</b>   | <b>-5.113.184,40</b>  |
| Απομείωση επένδυσης  |            | 0,00                 | -10.300.000,00        |
| Χρηματοοικονομικά Εξοδα  | 4.8        | -355.562,02          | -390.529,59           |
| <b>Κέρδη / (Ζημίες) προ φόρων</b>  |            | <b>-933.743,31</b>   | <b>-15.803.713,99</b> |
| Φόρος  | 4.9        | -341.894,81          | -260.809,28           |
| <b>Κέρδη / (Ζημίες) χρήσης μετά από φόρους</b>   |            | <b>-1.275.638,12</b> | <b>-16.064.523,27</b> |
| <u>Κατανέμονται σε :</u>   |            |                      |                       |
| Μετόχους εταιρίας  |            | -1.275.638,12        | -16.064.523,27        |
| Δικαιώματα μειοψηφίας  |            |                      |                       |
| Κέρδη μετά από φόρους ανά μετοχή-βασικά σε ευρώ  |            | -0,08                | -1,05                 |

Οι σημειώσεις από την σελίδα 10 έως και 31 αποτελούν αναπόσπαστο μέρος αυτών των Ετήσιων Οικονομικών Καταστάσεων.

**Γ.ΛΕΒΕΝΤΑΚΗΣ ΤΕΧ ΑΒΕΕ**Ετήσιες Οικονομικές Καταστάσεις 31<sup>ης</sup> Δεκεμβρίου 2006**ΙΣΟΛΟΓΙΣΜΟΣ**  
(Ποσά εκφρασμένα σε €)

| <u>ΕΝΕΡΓΗΤΙΚΟ</u>                       | <u>ΣΗΜ.</u> | <u>31/12/2006</u>           | <u>31/12/2005</u>           |
|---|-------------|-----------------------------|-----------------------------|
| - Πάγια στοιχεία ενεργητικού            | <b>4.10</b> | 19.667.395,05               | 20.356.663,58               |
| - Επένδυση                              | <b>4.11</b> | 10.300.000,00               | 10.300.000,00               |
| - Απομείωση επένδυσης                   |             | -10.300.000,00              | -10.300.000,00              |
| - Λοιπές Μακροπρόθεσμες Απαιτήσεις      | <b>4.12</b> | 0,00                        | 0,00                        |
| - Αποθέματα                             | <b>4.13</b> | 0,00                        | 0,00                        |
| - Απαιτήσεις από Πελάτες                | <b>4.14</b> | 549.989,75                  | 505.114,27                  |
| - Ταμειακά ισοδύναμα και διαθέσιμα      | <b>4.15</b> | 44.864,47                   | 52.293,45                   |
| - Λοιπά στοιχεία ενεργητικού            | <b>4.16</b> | 465.849,40                  | 468.529,39                  |
| <b>ΣΥΝΟΛΟ ΕΝΕΡΓΗΤΙΚΟΥ</b>               |             | <b><u>20.728.098,67</u></b> | <b><u>21.382.600,69</u></b> |
| <u>ΠΑΘΗΤΙΚΟ</u>                         |             |                             |                             |
| - Μακροπρόθεσμες τραπεζικές υποχρεώσεις |             | 0,00                        | 8.119.101,66                |
| - Λοιπές μακροπρόθεσμες υποχρεώσεις     | <b>4.17</b> | 1.551.212,87                | 1.209.318,06                |
| - Βραχυπρόθεσμες τραπεζικές υποχρεώσεις | <b>4.18</b> | 9.335.684,56                | 1.332.793,30                |
| - Λοιπές βραχυπρόθεσμες υποχρεώσεις     | <b>4.19</b> | 797.187,32                  | 401.735,63                  |
| <b>Σύνολο υποχρεώσεων (α)</b>           |             | <b><u>11.684.084,75</u></b> | <b><u>11.062.948,65</u></b> |
| - Μετοχικό κεφάλαιο                     | <b>4.20</b> | 25.799.961,60               | 25.799.961,60               |
| - Λοιπά στοιχεία καθαρής θέσης          | <b>4.21</b> | -16.755.947,68              | -15.480.309,56              |
| - Καθαρή Θέση μετόχων Εταιρείας         |             | <b>9.044.013,92</b>         | <b>10.319.652,04</b>        |
| - Δικαιώματα Μειοψηφίας                 |             |                             |                             |
| <b>Σύνολο Καθαρής Θέσης (β)</b>         |             | <b>9.044.013,92</b>         | <b>10.319.652,04</b>        |
| <b>ΣΥΝΟΛΟ ΠΑΘΗΤΙΚΟΥ (α + β)</b>         |             | <b><u>20.728.098,67</u></b> | <b><u>21.382.600,69</u></b> |

Οι σημειώσεις από την σελίδα 10 έως και 31, αποτελούν αναπόσπαστο μέρος αυτών των Ετήσιων Οικονομικών Καταστάσεων .

**Γ.ΛΕΒΕΝΤΑΚΗΣ ΤΕΧ ΑΒΕΕ**Ετήσιες Οικονομικές Καταστάσεις 31<sup>ης</sup> Δεκεμβρίου 2006**ΚΑΤΑΣΤΑΣΗ ΜΕΤΑΒΟΛΩΝ ΚΑΘΑΡΗΣ ΘΕΣΗΣ ΧΡΗΣΗΣ 01.01.2006 ΕΩΣ 31.12.2006**

(Ποσά εκφρασμένα σε €)

|                     | Μετοχικό<br>Κεφάλαιο | Διαφορά<br>από έκδοση<br>μετοχών<br>υπέρ το<br>άρτιο | Αναπρ/γή<br>Παγίων  | Αποθεματικά       | Συσσωρευμένες<br>Ζημιές | Σύνολο               |
|---------------------|----------------------|--|---------------------|-------------------|-------------------------|----------------------|
| Κατά την 01.01.2005 | 25.799.961,60        | 3.261.784,24   | 4.981.550,97        | 692.262,94        | (8.142.885,30)          | 26.592.674,45        |
| Μεταφορές           |                      | -10.821,09   |                     |                   |                         | (10.821,09)          |
| Καθαρή ζημία        |                      |  |                     |                   | (16.064.523,27)         | (16.064.523,27)      |
| Μερίσματα           |                      |  |                     |                   | (197.678,05)            | (197.678,05)         |
| Κατά την 31.12.2005 | <u>25.799.961,60</u> | <u>3.250.963,15</u>                                  | <u>4.981.550,97</u> | <u>692.262,94</u> | <u>(24.405.086,62)</u>  | <u>10.319.652,04</u> |
| Κατά την 01.01.2006 | <u>25.799.961,60</u> | <u>3.250.963,15</u>                                  | <u>4.981.550,97</u> | <u>692.262,94</u> | <u>(24.405.086,62)</u>  | <u>10.319.652,04</u> |
| Καθαρή ζημία        |                      |  |                     |                   | (1.275.638,12)          | (1.275.638,12)       |
| Κατά την 31.12.2006 | <u>25.799.961,60</u> | <u>3.250.963,15</u>                                  | <u>4.981.550,97</u> | <u>692.262,94</u> | <u>(25.680.724,74)</u>  | <u>9.044.013,92</u>  |

Οι σημειώσεις από την σελίδα 10 έως και 31, αποτελούν αναπόσπαστο μέρος αυτών των Ετήσιων Οικονομικών Καταστάσεων .

**Γ.ΛΕΒΕΝΤΑΚΗΣ ΤΕΧ ΑΒΕΕ**Ετήσιες Οικονομικές Καταστάσεις 31<sup>ης</sup> Δεκεμβρίου 2006**ΚΑΤΑΣΤΑΣΗ ΤΑΜΙΑΚΩΝ ΡΟΩΝ**

(Ποσά εκφρασμένα σε €)

| <b>ΕΜΜΕΣΗ ΜΕΘΟΔΟΣ</b>  | <b>1.1. - 31.12.2006</b> | <b>1.1. - 31.12.2005</b> |
|--|--------------------------|--------------------------|
| <b><u>Λειτουργικές δραστηριότητες</u></b>  |                          |                          |
| - Κέρδη προ φόρων  | -933.743,31              | -15.803.713,99           |
| Πλέον / μείον προσαρμογές για :  |                          |                          |
| - Αποσβέσεις   | 948.775,93               | 944.258,85               |
| - Προβλέψεις   | 0,00                     | 0,00                     |
| - Συναλλαγματικές διαφορές   | 0,00                     | -99.275,28               |
| - Αποτελέσματα (έσοδα,έξοδα,κέρδη και ζημιές) επενδυτικής δραστηριότητας   | 0,00                     | 0,00                     |
| - Χρεωστικοί τόκοι και συναφή έξοδα  | 355.562,02               | 645.278,24               |
| Πλέον/μείον προσαρμογές για μεταβολές λογαριασμών κεφαλαίου κίνησης που σχετίζονται με τις λειτουργικές δραστηριότητες |                          |                          |
| - Μείωση / (αύξηση) αποθεμάτων   | 0,00                     | 2.763.264,18             |
| - Μείωση / (αύξηση) απαιτήσεων   | -42.195,49               | 665.307,77               |
| - (Μείωση) /αύξηση υποχρεώσεων (πλην τραπεζών)   | 41.465,61                | -4.333.915,68            |
| Μείον :  |                          |                          |
| - Χρεωστικοί τόκοι και συναφή έξοδα καταβλημένα  | -1.575,94                | -537.009,42              |
| - Καταβλημένοι φόροι   | 0,00                     | -494,00                  |
| <b>Σύνολο εισροών / (εκροών) από λειτουργικές δραστηριότητες (α)</b>   | <b>368.288,82</b>        | <b>-15.756.299,33</b>    |
| <b><u>Επενδυτικές δραστηριότητες</u></b>   |                          |                          |
| - Απόκτηση θυγατρικών, συγγενών, κοινοπραξιών και λοιπών επενδύσεων  | 0,00                     | 0,00                     |
| - Πώληση θυγατρικών, συγγενών, κοινοπραξιών και λοιπών επενδύσεων  | 0,00                     | 0,00                     |
| - Αγορά ενσώματων και άυλων παγίων περιουσιακών στοιχείων  | -259.507,40              | -40.786,09               |
| - Εισπράξεις από πωλήσεις ενσώματων και άυλων παγίων   | 0,00                     | 0,00                     |
| - Λοιπά μακροπρόθεσμα  | 0,00                     | 0,00                     |
| - Τόκοι εισπραχθέντες  | 0,00                     | 0,00                     |
| - Μερίσματα εισπραχθέντα   | 0,00                     | 0,00                     |
| <b>Σύνολο εισροών/(εκροών) από επενδυτικές δραστηριότητες (β)</b>  | <b>-259.507,40</b>       | <b>-40.786,09</b>        |
| <b><u>Χρηματοδοτικές δραστηριότητες</u></b>  |                          |                          |
| - Εισπράξεις από αύξηση μετοχικού κεφαλαίου  | 0,00                     | 0,00                     |
| - Εισπράξεις από εκδοθέντα/αναληφθέντα δάνεια  | 0,00                     | 0,00                     |
| - Εξοφλήσεις δανείων   | -116.210,40              | -421.525,91              |
| - Εξοφλήσεις υποχρεώσεων από χρηματοδοτικές μισθώσεις  | 0,00                     | 0,00                     |
| - Μερίσματα πληρωθέντα   | 0,00                     | -72.880,60               |
| <b>Σύνολο εισροών / (εκροών) από χρηματοδοτικές δραστηριότητες (γ)</b>   | <b>-116.210,40</b>       | <b>-494.406,51</b>       |
| <b>Καθαρή αύξηση / (μείωση) στα ταμειακά διαθέσιμα και ισοδύναμα χρήσης (α) + (β) + (γ)</b>                            | <b>-7.428,98</b>         | <b>-16.291.491,93</b>    |
| <b>Ταμειακά διαθέσιμα και ισοδύναμα έναρξης χρήσης</b>   | <b>52.293,45</b>         | <b>137.189,37</b>        |
| <b>Ταμειακά διαθέσιμα και ισοδύναμα λήξης χρήσης</b>   | <b>44.864,47</b>         | <b>52.293,45</b>         |

Οι σημειώσεις από την σελίδα 10 έως και 31, αποτελούν αναπόσπαστο μέρος αυτών των Ετήσιων Οικονομικών Καταστάσεων .

## **1. Γενικές πληροφορίες**

Η Εταιρεία «ΒΕΡΝΙΚΟΣ ΚΟΤΤΕΡΑ ΝΑΥΤΙΛΙΑΚΗ ΚΑΙ ΣΥΜΜΕΤΟΧΩΝ ΑΕ» μετονομάστηκε σε «Γ.ΛΕΒΕΝΤΑΚΗΣ TEXTILES ΒΑΜΒΑΚΙ ΝΗΜΑ ΥΦΑΣΜΑ ΣΥΜΜΕΤΟΧΕΣ ΑΝΩΝΥΜΟΣ ΒΙΟΜΗΧΑΝΙΚΗ ΚΑΙ ΕΜΠΟΡΙΚΗ ΕΤΑΙΡΕΙΑ» και με διακριτικό τίτλο «Γ.ΛΕΒΕΝΤΑΚΗΣ ΤΕΧ ΑΒΕΕ» με την έγκριση του τροποποιημένου Καταστατικού της στις 11 Νοεμβρίου 2004.

Το 1996 η Εταιρεία εισήγαγε τις μετοχές της στην Παράλληλη Αγορά του Χρηματιστηρίου Αθηνών και ως το τέλος του έτους είχε ολοκληρώσει το επενδυτικό της πρόγραμμα και την διάθεση των αντληθέντων κεφαλαίων, σύμφωνα με το πρόγραμμα που αναφερόταν στο ενημερωτικό δελτίο.

Σταθμός στην πορεία της Εταιρείας είναι οι αποφάσεις της Έκτακτης Γενικής Συνέλευσης των μετόχων της Εταιρείας που πραγματοποιήθηκε την 14η Οκτωβρίου 2004 και που ενεκρίθησαν από το Υπουργείο Ανάπτυξης με την υπ. αριθ. απόφαση Κ2-9112/9-11-2004. Στη συνέλευση αυτή πάρθηκαν αποφάσεις για την αλλαγή της επωνυμίας, αλλαγή του σκοπού καθώς και της έδρας. Σύμφωνα με τις αποφάσεις αυτές η δραστηριότητα της Εταιρείας από ενοικιάσεις και πωλήσεις πλοίων άλλαξε και ο νέος σκοπός της αναφέρεται στη βιομηχανική επεξεργασία εκκόκκιση βάμβακος, την εμπορία βάμβακος και προϊόντων αυτού, καθώς και εμπορία προϊόντων που παράγονται από βάμβακα.

Σύμφωνα με απόφαση της έκτακτης Γενικής Συνέλευσης της εταιρίας της 6/2/2005 και σχετικές αποφάσεις των Γενικών Συνελεύσεων των εταιριών BELCOT ΑΕ και BIBATOM ΑΕ οι κλάδοι εκκόκκισης βάμβακος των ανωτέρω εταιριών αποσχίσθηκαν και απορροφήθηκαν από την εταιρεία. Η έγκριση της απόφασης απορρόφησης έγινε από το Υπουργείο Ανάπτυξης την 22-2-2005.

## **2. Βάση σύνταξης των οικονομικών καταστάσεων**

Οι ελεγμένες ετήσιες οικονομικές καταστάσεις της Εταιρείας για το 2006 έχουν συνταχθεί σύμφωνα με τα Διεθνή Πρότυπα Χρηματοοικονομικής Πληροφόρησης (Δ.Π.Χ.Π).

Οι οικονομικές καταστάσεις είναι εκφρασμένες σε Ευρώ.

Η ετοιμασία των οικονομικών καταστάσεων σύμφωνα με γενικώς αποδεκτές λογιστικές αρχές απαιτεί τη χρησιμοποίηση υπολογισμών και υποθέσεων που επηρεάζουν τα αναφερθέντα ποσά των περιουσιακών στοιχείων και υποχρεώσεων, τη γνωστοποίηση ενδεχόμενων απαιτήσεων και υποχρεώσεων κατά την ημερομηνία των οικονομικών καταστάσεων και τα αναφερθέντα ποσά εσόδων και εξόδων κατά τη διάρκεια της περιόδου υπό αναφορά. Οι υπολογισμοί βασίζονται στην καλύτερη δυνατή γνώση της διεύθυνσης της Εταιρείας σε σχέση με τις τρέχουσες συνθήκες και ενέργειες.

### **3. Ακολουθούμενες Λογιστικές Αρχές**

#### **3.1. Πάγια περιουσιακά στοιχεία**

Τα πάγια περιουσιακά στοιχεία απεικονίζονται στις οικονομικές καταστάσεις στις αξίες κτήσεως τους.

Τα πάγια περιουσιακά στοιχεία καταχωρήθηκαν την 28 Νοεμβρίου 2004 ενώ η τυπική απόκτηση αυτών πραγματοποιήθηκε με την από 22 Φεβρουαρίου 2005 σύμβαση του Συμβολαιογράφου Αθηνών Σ.Καταπόδη απόσχισης και εισφοράς των κλάδων εκκόκκισης βάμβακος των εταιριών BELCOT ΑΕ και ΒΙ.ΒΑ.ΤΟΜ. ΑΕ, σύμφωνα με τις διατάξεις του Ν.2166/1993 και Κ.Ν. 2190/1920, με αύξηση του μετοχικού κεφαλαίου της εταιρίας κατά € 10.821.081,60. Η διαπίστωση της λογιστικής αξίας των περιουσιακών στοιχείων των εισφερόμενων κλάδων των εταιριών BELCOT ΑΕ και ΒΙ.ΒΑ.ΤΟΜ. ΑΕ ενεργήθηκε σύμφωνα με το άρθρο 3 παρ.2 εδ. γ' του Ν.2166/1993 και την ΠΟΛ 1080/1994 του Υπουργείου Οικονομικών από τον Ορκωτό Ελεγκτή κ.Στυλιανό Ξυδιά της εταιρίας "NEXIA EUROSTATUS ΑΕ ΟΡΚΩΤΟΙ-ΕΛΕΓΚΤΕΣ" με την από 28-11-2004 σύνταξη σχετικών εκθέσεων.

Οι αξίες αυτές απεικονίζονται μειωμένες κατά τις αποσβέσεις και μειωμένες ή αυξημένες κατά τις αναπροσαρμογές που διενεργήθηκαν βάσει νόμων και εκτιμήσεων. Η εκτίμηση των παγίων διενεργήθηκε τον Σεπτέμβριο του 2004 από την εταιρεία KING HELLAS SA INTERNATIONAL PROPERTY CONSULTANTS .

Οι δαπάνες που διενεργούνται για την αποκατάσταση σημαντικών βλαβών των παγίων στοιχείων οι οποίες προβλέπεται ότι θα αυξήσουν μελλοντικά την ωφέλιμη ζωή των παγίων στοιχείων και κατά συνέπεια τα οικονομικά οφέλη της Εταιρείας κεφαλαιοποιούνται. Οι υπόλοιπες δαπάνες που αφορούν σε επισκευές και συντηρήσεις των παγίων στοιχείων καταχωρούνται στον λογαριασμό των αποτελεσμάτων ως έξοδο κατά τον χρόνο πραγματοποίησής τους.

Οι αποσβέσεις διενεργούνται με βάση την σταθερή μέθοδο απόσβεσης σε σχέση με την εκτιμώμενη ωφέλιμη ζωή των παγίων στοιχείων. Η εκτιμώμενη διάρκεια της ωφέλιμης ζωής ανά κατηγορία παγίων έχει ως εξής:

|                    |     |     |
|--------------------|-----|-----|
| Βιομηχανικά κτίρια | 33  | Έτη |
| Κτίρια διοίκησης   | 33  | Έτη |
| Μηχανήματα         | 20  | Έτη |
| Έπιπλα             | 5   | Έτη |
| Μεταφορικά Μέσα    | 6,5 | Έτη |

Οι υπολειμματικές αξίες και οι ωφέλιμες ζωές των ενσώματων παγίων υπόκεινται σε επανεξέταση σε κάθε ισολογισμό.

Όταν οι λογιστικές αξίες των ενσώματων παγίων υπερβαίνουν την ανακτήσιμη αξία τους, η διαφορά (απομείωση) καταχωρείται άμεσα ως έξοδο στα αποτελέσματα.

Οι επενδύσεις απεικονίζονται στην αξία κτήσεώς τους και απομειώνονται αν συντρέχουν οι προϋποθέσεις σύμφωνα με τον έλεγχο απομείωσης που διενεργείται από την Εταιρεία. Αν προκύψει επιβάρυνση από τον έλεγχο απομείωσης μεταφέρεται στα αποτελέσματα της χρήσεως εντός της οποίας προέκυψε.

### **3.2. Επενδύσεις σε Εταιρείες**

Ανάλογα με το σκοπό της επένδυσης οι επενδύσεις αυτές χωρίζονται σε δύο κατηγορίες :

α) Επενδύσεις που κατέχονται με σκοπό την μόνιμη διακράτηση τους.  
Η αγορά αυτή καταχωρείται στην εύλογη αξία της πλέον τις άμεσες δαπάνες που αφορούν την συναλλαγή και εμφανίζεται σαν μη κυκλοφορούν περιουσιακό στοιχείο. Στο τέλος της διαχειριστικής περιόδου εξετάζεται αν συντρέχει λόγος απομείωσης της επένδυσης.  
Σε περίπτωση που πρέπει να γίνει απομείωση της επένδυσης το ποσό της απομείωσης μεταφέρεται στα αποτελέσματα.

β) Επενδύσεις που κατέχονται με σκοπό την πώληση.  
Η επένδυση αρχικά καταχωρείται στην εύλογη αξία της πλέον τις δαπάνες που αφορούν άμεσα τη συναλλαγή. Οι επενδύσεις αυτές αποτιμώνται στην εύλογη αξία και τα κέρδη ή οι ζημίες καταχωρούνται σε λογαριασμό των ιδίων κεφαλαίων μέχρι να πωληθούν ή να χαρακτηρισθούν ως απομειωμένα. Όταν οι επενδύσεις αυτές πωληθούν ή χαρακτηρισθούν απομειωμένες τα κέρδη ή οι ζημίες μεταφέρονται στα αποτελέσματα.

### **3.3. Αποθέματα**

Τα αποθέματα απεικονίζονται στην χαμηλότερη αξία μεταξύ του κόστους κτήσεως ή παραγωγής τους και της καθαρής ρευστοποιήσιμης αξίας τους. Ρευστοποιήσιμη αξία είναι η εκτιμώμενη τιμή πώλησης μειωμένη με τα έξοδα διάθεσης των εμπορευμάτων ή προϊόντων. Το κόστος των αποθεμάτων προσδιορίζεται με την μέθοδο του μέσου σταθμικού όρου.

### **3.4. Απαιτήσεις**

Οι απαιτήσεις απεικονίζονται στην αξία κτήσεώς τους μειωμένες με τις προβλέψεις για ενδεχόμενες επισφάλειες που θα προκύψουν από την μη είσπραξη μέρους αυτών, οι οποίες μεταφέρονται στα αποτελέσματα χρήσεως.

### **3.5. Διαθέσιμα**

Τα διαθέσιμα περιλαμβάνουν τα ισοδύναμα των ταμειακών ισοδυνάμων όπως είναι οι καταθέσεις όψεως και προθεσμίας.

### **3.6. Μετοχικό Κεφάλαιο**

Τα άμεσα έξοδα για την έκδοση μετοχών εμφανίζονται, μετά την αφαίρεση του σχετικού φόρου εισοδήματος, σε μείωση του προϊόντος έκδοσης στη διαφορά υπέρ το άρτιο.

Άμεσα έξοδα που σχετίζονται με την έκδοση μετοχών για την απόκτηση επιχειρήσεων περιλαμβάνονται στο κόστος κτήσης της επιχείρησης που αποκτάται.

Το κόστος κτήσης ιδίων μετοχών εμφανίζεται αφαιρετικά από τα ίδια κεφάλαια της εταιρίας μέχρι οι μετοχές να πουληθούν ή ακυρωθούν. Το κέρδος ή η ζημία από την παραπάνω πράξη καθαρό από τα άμεσα έξοδα της συναλλαγής εμφανίζεται ως αποθεματικό στα ίδια κεφάλαια.

### **3.7.Μερίσματα**

Τα μερίσματα απεικονίζονται στα Ίδια Κεφάλαια μέχρι την έγκρισή τους από την Γενική Συνέλευση και κατόπιν της εγκρίσεως τους μεταφέρονται στις βραχυπρόθεσμες υποχρεώσεις.

### **3.8.Δικαιώματα εργαζομένων**

Η υποχρέωση της Εταιρείας προς τους εργαζομένους επιμετράτε με βάση το αναμενόμενο δεδουλευμένο δικαίωμα του κάθε εργαζόμενου σε σχέση με τους υφιστάμενους νόμους αλλά και την πολιτική που εφαρμόζει η Εταιρεία, κατά την ημερομηνία κλεισίματος του Ισολογισμού.

Η δέσμευση της καθορισμένης παροχής υπολογίζεται ετησίως από ανεξάρτητο αναλογιστή με την χρήση της μεθόδου της προβεβλημένης πιστωτικής μονάδος. Για την προεξόφληση χρησιμοποιείται το επιτόκιο των μακροπρόθεσμων ομολόγων, με διάρκεια συναφή με την διάρκεια των υποχρεώσεων που προκύπτουν από τον υπάρχοντα πληθυσμό, δηλαδή την μέση μελλοντική υπηρεσία των μελών του προσωπικού.

### **3.9.Προβλέψεις**

Οι προβλέψεις σχηματίζονται κατά την στιγμή που η Εταιρεία επέλθει σε νομική ή τεκμαιρόμενη υποχρέωση, ως αποτέλεσμα παρελθόντος γεγονότος και πιθανολογείται ότι η εκροή του οικονομικού οφέλους μπορεί να αποτιμηθεί αξιόπιστα.

### **3.10.Χρηματοοικονομικά εργαλεία**

Τα χρηματοοικονομικά εργαλεία που διαθέτει η Εταιρεία είναι τα χρηματικά διαθέσιμα, οι τραπεζικές καταθέσεις, τα χρεόγραφα, και τα αμοιβαία κεφάλαια. Η Διοίκηση πιστεύει ότι η εύλογη αξία αυτών των μέσων συμπίπτει με την αξία που απεικονίζονται στα λογιστικά βιβλία της Εταιρείας.

### **3.11. Κέρδη ανά μετοχή**

Για τον υπολογισμό των βασικών κερδών ανά μετοχή που αναλογεί στους κοινούς μετόχους χρησιμοποιείται κλάσμα το οποίο στον μεν αριθμητή περιλαμβάνει το καθαρό κέρδος ή ζημία της περιόδου από συνεχιζόμενη εκμετάλλευση μετά την αφαίρεση των προνομιούχων μερισμάτων, στον δε παραινομαστή, ο σταθμισμένος μέσος αριθμός των κοινών μετοχών που βρίσκονται σε κυκλοφορία κατά τη διάρκεια της περιόδου.

Για τον υπολογισμό των κερδών ανά μετοχή των ενοποιημένων οικονομικών καταστάσεων, ο αριθμητής του κλάσματος περιλαμβάνει το κέρδος ή τη ζημία που αναλογεί σε επίπεδο ομίλου στη μητρική μετά την αφαίρεση των δικαιωμάτων μειοψηφίας, στον δε παραινομαστή ο σταθμισμένος μέσος αριθμός των κοινών μετοχών που βρίσκονται σε κυκλοφορία κατά τη διάρκεια της περιόδου.

### **3.12. Έσοδα**

#### **3.12.1. Πωλήσεις Αγαθών**

Τα έσοδα από τις πωλήσεις των αγαθών καταχωρούνται στον λογαριασμό των αποτελεσμάτων της χρήσεως όταν οι βασικοί κίνδυνοι και τα οφέλη που σχετίζονται με την ιδιοκτησία τους μεταβιβάζονται στον αγοραστή.

#### **3.12.2. Παροχή Υπηρεσιών**

Τα έσοδα από παροχή υπηρεσιών αναγνωρίζονται ανάλογα με το στάδιο ολοκλήρωσης του έργου παροχής υπηρεσίας .

#### **3.12.3. Έσοδα από μερίσματα**

Τα έσοδα από μερίσματα αναγνωρίζονται ως τέτοια κατά την ημερομηνία έγκρισης της διανομής τους.

### **3.13. Έξοδα**

#### **3.13.1. Κόστος χρηματοδότησης**

Το καθαρό χρηματοδοτικό κόστος αποτελείται από τους δεδουλευμένους τόκους επί των συναφθέντων δανείων είτε μακροπρόθεσμων είτε βραχυπρόθεσμων, οι οποίοι υπολογίζονται με βάση την μέθοδο του πραγματικού επιτοκίου (όπου υπάρχει απόκλιση σε σχέση με το συναφθέν) αφαιρουμένων των πιστωτικών τόκων που προκύπτουν από την τοποθέτηση των διαθεσίμων.

#### **3.13.2. Φόρος εισοδήματος (Τρέχων και αναβαλλόμενος)**

Η επιβάρυνση της χρήσης με φόρους αποτελείται από τους τρέχοντες φόρους και τους αναβαλλόμενους φόρους. Ο αναβαλλόμενος φόρος εισοδήματος

προσδιορίζεται με την μέθοδο της υποχρέωσης που προκύπτει από τις προσωρινές διαφορές μεταξύ της λογιστικής αξίας και της φορολογικής βάσης των περιουσιακών στοιχείων και των υποχρεώσεων. Ο φόρος εισοδήματος καταχωρείται στο λογαριασμό Αποτελεσμάτων, εκτός του φόρου εκείνου που αφορά συναλλαγές που καταχωρήθηκαν απευθείας στα ίδια κεφάλαια, στην οποία περίπτωση καταχωρείται απευθείας, κατά ανάλογο τρόπο στα ίδια κεφάλαια.

Η υποχρέωση του τρέχοντος φόρου της χρήσης βασίζεται στο φορολογητέο κέρδος της χρήσης. Το φορολογητέο κέρδος της χρήσης διαφέρει από το καθαρό λογιστικό κέρδος που εμφανίζεται στα αποτελέσματα διότι αποκλείει έσοδα ή έξοδα που φορολογούνται ή εξαιρούνται από τον φόρο και επιπλέον αποκλείει στοιχεία που ποτέ δεν φορολογούνται ή δεν εκπίπτουν φορολογικά. Ο φόρος υπολογίζεται σύμφωνα με τους ισχύοντες φορολογικούς συντελεστές κατά την ημερομηνία του ισολογισμού.

Η υποχρέωση από αναβαλλόμενη φορολογία λογιστικοποιείται γενικά για όλους τους φορολογικούς ετεροχρονισμούς ενώ η απαίτηση από αναβαλλόμενη φορολογία αναγνωρίζεται στην έκταση που είναι πιθανόν ότι θα υπάρχουν μελλοντικά φορολογητέα κέρδη με τα οποία θα είναι δυνατόν να συμψηφισθούν. Η λογιστική αξία της απαίτησης από αναβαλλόμενη φορολογία εξετάζεται κάθε ημερομηνία σύνταξης Ισολογισμού και μειώνεται στην έκταση που δεν είναι πλέον δυνατόν ότι θα υπάρχουν αρκετά φορολογητέα κέρδη που θα επιτρέψουν την ανάκτηση αυτού του περιουσιακού στοιχείου.

Οι αναβαλλόμενες φορολογικές απαιτήσεις και υποχρεώσεις υπολογίζονται με βάση τους φορολογικούς συντελεστές που αναμένεται να είναι σε ισχύ την χρήση που η απαίτηση θα πραγματοποιηθεί ή η υποχρέωση θα τακτοποιηθεί, και βασίζονται στους φορολογικούς συντελεστές που είναι σε ισχύ ή έχουν θεσμοθετηθεί κατά την ημερομηνία του ισολογισμού.

### **3.13.3. Χρηματοδοτικές Μισθώσεις**

Την παρούσα χρονική στιγμή δεν υπάρχουν πάγια περιουσιακά στοιχεία που να έχουν αποκτηθεί με χρηματοδοτικές μισθώσεις. Στην περίπτωση που η εταιρεία αποκτήσει περιουσιακά στοιχεία με χρηματοδοτική μίσθωση, τα μισθωμένα περιουσιακά στοιχεία θα απεικονίζονται ως πάγια στοιχεία της εταιρείας με αντίστοιχη αναγνώριση υποχρέωσης προς τον εκμισθωτή.

### **3.14. Τμηματική ανάλυση δραστηριοτήτων της Εταιρείας**

Τομέας δραστηριότητας της Εταιρείας είναι κάθε διακεκριμένη επιχειρηματική δραστηριότητα με ιδιαίτερα χαρακτηριστικά ως προς την φύση της συγκεκριμένης δραστηριότητας και τους κινδύνους που απορρέουν από αυτή.

### **3.15. Επιδράσεις των Μεταβολών στις Τιμές Συναλλάγματος**

Το νόμισμα λειτουργίας της Εταιρείας είναι το Ευρώ.

**Γ.ΛΕΒΕΝΤΑΚΗΣ ΤΕΧ ΑΒΕΕ**

Ετήσιες Οικονομικές Καταστάσεις 31<sup>ης</sup> Δεκεμβρίου 2006

Οι συναλλαγές που γίνονται σε ξένα νομίσματα μετατρέπονται σε Ευρώ με τη συναλλαγματική ισοτιμία που ισχύει κατά την ημερομηνία της συναλλαγής.

Σε κάθε ημερομηνία ισολογισμού τα χρηματικά διαθέσιμα και τα δάνεια μετατρέπονται με την ισοτιμία της ημερομηνίας κλεισίματος.

Οι συναλλαγματικές διαφορές που προκύπτουν από χρηματικά στοιχεία καταχωρούνται στα έσοδα ή στα έξοδα της περιόδου στην οποία προκύπτουν.

Οι συναλλαγματικές διαφορές που προκύπτουν από μη χρηματικά στοιχεία αναγνωρίζονται απ' ευθείας σε καθαρή θέση.

**Γ.ΛΕΒΕΝΤΑΚΗΣ ΤΕΧ ΑΒΕΕ**Ετήσιες Οικονομικές Καταστάσεις 31<sup>ης</sup> Δεκεμβρίου 2006**4. ΕΠΕΞΗΓΗΜΑΤΙΚΕΣ ΣΗΜΕΙΩΣΕΙΣ ΣΤΙΣ ΕΤΗΣΙΕΣ ΟΙΚΟΝΟΜΙΚΕΣ ΚΑΤΑΣΤΑΣΕΙΣ ΤΗΣ ΧΡΗΣΕΩΣ ΑΠΟ 01/01/2006 έως 31/12/2006.****4.1 Τμηματική Ανάλυση των Δραστηριοτήτων της Εταιρείας**

Η τμηματική ανάλυση των δραστηριοτήτων της εταιρείας το 2006 και 2005 αναλύεται όπως παρακάτω:

| <u>ΕΤΟΣ 2006</u>                                      |                                       |   |   |                         |
|---|---------------------------------------|---|---|-------------------------|
| (α) Πρωτογενής Τομέας: Πωλήσεις Εσωτερικού-Εξωτερικού |                                       |   |   |                         |
| Πωλήσεις Βάμβακος                                     | Εσωτερικού<br>772.905,20              | Εξωτερικού  |   | Σύνολον<br>772.905,20   |
| (β) Δευτερογενής Τομέας : Πωλήσεις ανά κατηγορία      |                                       |   |   |                         |
| Πωλήσεις Βάμβακος ανά κατηγορία                       | Προϊόντα<br>εκκοκκισμένου<br>Βάμβακος | Υπηρεσίες<br>συντήρησης<br>και επίβλεψης<br>λειτουργίας<br>εκκοκκιστηρίων | Εκκόκκιση<br>Βάμβακος<br>για<br>λογαριασμό<br>τρίτων<br>(Φασόν) | Σύνολον<br>1.752.170,95 |
|   | 772.905,20                            | 270.000   | 709.265,75  |                         |
| <u>ΕΤΟΣ 2005</u>                                      |                                       |   |   |                         |
| (α) Πρωτογενής Τομέας: Πωλήσεις Εσωτερικού-Εξωτερικού |                                       |   |   |                         |
| Πωλήσεις Βάμβακος                                     | Εσωτερικού<br>6.411.151,32            | Εξωτερικού<br>640.746,06  |   | Σύνολον<br>7.051.897,38 |
| (β) Δευτερογενής Τομέας : Πωλήσεις ανά κατηγορία      |                                       |   |   |                         |
| Πωλήσεις Βάμβακος ανά κατηγορία                       | Προϊόντα<br>εκκοκκισμένου<br>Βάμβακος | Εμπορεύματα<br>εκκοκκισμένου<br>Βάμβακος                                  | Εκκόκκιση<br>Βάμβακος<br>για<br>λογαριασμό<br>τρίτων<br>(Φασόν) | Σύνολον<br>7.051.897,38 |
|   | 2.312.394,10                          | 4.003.134,22  | 736.369,06  |                         |

Με απόφαση της Έκτακτης Γενικής Συνέλευσης των μετόχων της εταιρείας που πραγματοποιήθηκε την 14η Οκτωβρίου 2004 και που ενεκρίθη από το Υπουργείο Ανάπτυξης με την υπ. αριθ. απόφαση Κ2-9112/9-11-2004, η εταιρεία άλλαξε επωνυμία - σκοπό και από ενοικιάσεις και πωλήσεις πλοίων δραστηριοποιείται στη βιομηχανική επεξεργασία εκκόκκισης βάμβακος, την εμπορία βάμβακος και προϊόντων αυτού, καθώς και εμπορία προϊόντων που παράγονται από βάμβακα.

Η παρουσιαζόμενη για το 2006 διάκριση των πωλήσεων σε εμπορεύματα και προϊόντα γίνεται στη βάση ότι η εταιρεία εμπορεύεται τον παραγόμενο εκκοκκισμένο βάμβακα και βαμβακόσπορο αλλά για της ανάγκες των πελατών της αγοράζει εκκοκκισμένο βάμβακα τον οποίο μεταπωλεί . Οι πωλήσεις υπηρεσιών αποτελούν τα έσοδα της εταιρείας από την παραγωγή εκκοκκισμένου βάμβακος για λογαριασμό τρίτων.

Σύμφωνα με απόφαση της έκτακτης Γενικής Συνέλευσης της εταιρείας της.6/2/2005 και σχετικές αποφάσεις των Γενικών Συνελεύσεων των εταιριών

## Γ.ΛΕΒΕΝΤΑΚΗΣ ΤΕΧ ΑΒΕΕ

Ετήσιες Οικονομικές Καταστάσεις 31<sup>ης</sup> Δεκεμβρίου 2006

BELCOT ΑΕ και BIBATOM ΑΕ οι κλάδοι εκκόκκισης βάμβακος των ανωτέρω εταιριών αποσχίσθηκαν και απορροφήθηκαν από την εταιρεία. Η έγκριση της απόφασης απορρόφησης έγινε από το Υπουργείο Ανάπτυξης την 22-2-2005.

Πρέπει να σημειωθεί ότι οι πωλήσεις της εταιρίας παρουσιάζουν εποχικότητα λόγω της υφής του προϊόντος. Η αιχμή των πωλήσεων εμφανίζεται στο εξάμηνο Οκτώβριος – Μάρτιος, ακολουθώντας την εκκοκκιστική περίοδο η οποία ξεκινά τον Οκτώβριο και τελειώνει τον Ιανουάριο.

Σημειωτέον ότι η εταιρία παρήγαγε προϊόντα για ίδιο λογαριασμό το Α' Τρίμηνο του 2006 και κατά την διάρκεια της εκκοκκιστικής περιόδου 2006-2007 παρήγαγε προϊόντα για λογαριασμό εταιριών του ομίλου Καραγιώργου με την μέθοδο του FACON. Ταυτοχρόνως παρήχε υπηρεσίες συντήρησης εξοπλισμού, παροχής τεχνογνωσίας και επίβλεψης λειτουργίας σε ομοειδή εταιρία του κλάδου.

### 4.2 Κόστος Πωληθέντων

|   | 1/1-31/12/2006      | 1/1-31/12/2005      |
|---|---------------------|---------------------|
| Εμπορεύματα   | 0,00                | 3.656.283,43        |
| Πρώτες & Βοηθητικές Υλες                              | 625.460,85          | 133.684,76          |
| Αναλώσιμα Υλικά                                       | 109.059,34          | 116.151,16          |
| Ειδη Συσκευασίας                                      | 70.275,48           | 48.203,47           |
| <b>Λειτουργικές Δαπάνες που επιβαρύνουν το κόστος</b> |                     |                     |
| Αμοιβές & έξοδα προσωπικού                            | 502.205,54          | 666.047,45          |
| Αμοιβές & έξοδα τρίτων                                | 67.347,39           | 23.504,38           |
| Παροχές τρίτων  | 283.259,32          | 239.431,41          |
| Φόροι-Τέλη  | 2.346,47            | 35.983,41           |
| Διάφορα Έξοδα   | 2.747,81            | 14.589,68           |
| Αποσβέσεις Παγίων                                     | 942.556,44          | 884.562,53          |
| Προβλέψεις  | 0,00                | 13.591,00           |
|   | <b>2.605.258,64</b> | <b>5.832.032,68</b> |

### 4.3 Έξοδα Διοίκησης

Τα έξοδα διοίκησης της εταιρείας στις 31 Δεκεμβρίου 2006 και 2005 αναλύονται ως εξής:

|                            | 1/1-31/12/2006    | 1/1-31/12/2005    |
|----------------------------|-------------------|-------------------|
| Αμοιβές & Έξοδα Προσωπικού | 59.389,63         | 84.354,29         |
| Αμοιβές & Έξοδα Τρίτων     | 30.013,03         | 76.148,78         |
| Παροχές Τρίτων             | 6.966,04          | 10.475,09         |
| Φόροι-Τέλη                 | 3.659,62          | 20.387,63         |
| Διάφορα Έξοδα              | 26.251,89         | 112.633,33        |
| Αποσβέσεις                 | 6.219,49          | 18.999,14         |
| Εκτακτα έξοδα              | 0,00              | 0,00              |
|                            | <b>132.449,70</b> | <b>322.998,26</b> |

## Γ.ΛΕΒΕΝΤΑΚΗΣ ΤΕΧ ΑΒΕΕ

Ετήσιες Οικονομικές Καταστάσεις 31<sup>ης</sup> Δεκεμβρίου 2006

### 4.4 Έξοδα Διάθεσης

Τα έξοδα διάθεσης της εταιρείας στις 31 Δεκεμβρίου 2006 και 2005 αναλύονται ως εξής:

|                            | <u>1/1-31/12/2006</u> | <u>1/1-31/12/2005</u> |
|----------------------------|-----------------------|-----------------------|
| Αμοιβές & Έξοδα Προσωπικού | 29.541,60             | 41.704,12             |
| Αμοιβές & Έξοδα Τρίτων     | 0,00                  | 10.880,17             |
| Παροχές Τρίτων             | 3.808,91              | 3.607,94              |
| Φόροι-Τέλη                 | 0,00                  | 0,00                  |
| Διάφορα έξοδα              | 0,00                  | 2.043,93              |
| Αποσβέσεις                 | 0,00                  | 0,00                  |
|                            | <b>33.350,51</b>      | <b>58.235,16</b>      |

### 4.5 Εργαζόμενοι στην Εταιρεία και Κόστος Μισθοδοσίας

Ο αριθμός των εργαζόμενων στην Εταιρεία και το συνολικό κόστος εργοδότησής τους, ήταν:

|              | <u>31 Δεκεμβρίου 2006</u>          |                                  |                   | <u>31 Δεκεμβρίου 2005</u>     |                                  |                   |
|--------------|------------------------------------|----------------------------------|-------------------|-------------------------------|----------------------------------|-------------------|
|              | <b>ΑΜΟΙΒΕΣ<br/>ΠΡΟΣΩΠΙΚΟ<br/>Υ</b> | <b>ΕΡΓΟΔΟΤΙΚΕ<br/>Σ ΕΙΣΦΟΡΕΣ</b> | <b>ΣΥΝΟΛΟΝ</b>    | <b>ΑΜΟΙΒΕΣ<br/>ΠΡΟΣΩΠΙΚΟΥ</b> | <b>ΕΡΓΟΔΟΤΙΚΕ<br/>Σ ΕΙΣΦΟΡΕΣ</b> | <b>ΣΥΝΟΛΟΝ</b>    |
| Μισθωτοί     | 325.809,23                         | 92.287,29                        | <b>418.096,52</b> | 393.171,70                    | 113.839,43                       | <b>507.011,13</b> |
| Ημερομίσθιοι | 136.353,27                         | 36.686,98                        | <b>173.040,25</b> | 236.938,78                    | 64.827,29                        | <b>301.766,07</b> |
|              | <b>Σύνολον 462.162,50</b>          | <b>128.974,27</b>                | <b>591.136,77</b> | <b>630.110,48</b>             | <b>178.666,72</b>                | <b>808.777,20</b> |

### 4.6 Επιμερισμός των Αποσβέσεων

Ο επιμερισμός των αποσβέσεων της Εταιρείας κατά την 31<sup>η</sup> Δεκεμβρίου 2006 και 2005 έχει ως ακολούθως :

|                                       | <u>31 Δεκεμβρίου 2006</u> | <u>31 Δεκεμβρίου 2005</u> |
|---------------------------------------|---------------------------|---------------------------|
| Κόστος πωληθέντων                     | 942.556,44                | 925.259,71                |
| Κόστος αποθεμάτων                     |                           |                           |
| Έξοδα διοίκησης                       | 6.219,49                  | 18.999,14                 |
| Έξοδα διάθεσης                        | 0,00                      | 0,00                      |
| Μη ενσωματωμένες στο λειτουργ. Κόστος | 0,00                      | 0,00                      |
|                                       | <b>948.775,93</b>         | <b>944.258,85</b>         |

## Γ.ΛΕΒΕΝΤΑΚΗΣ ΤΕΧ ΑΒΕΕ

Ετήσιες Οικονομικές Καταστάσεις 31<sup>ης</sup> Δεκεμβρίου 2006

### 4.7 Λοιπά Έξοδα

Στα Λοιπά έξοδα του 2006 και 2005 της Εταιρείας συμπεριλαμβάνονται:

#### ΛΟΙΠΑ ΕΞΟΔΑ

|  | <u>31-Δεκ-06</u>  | <u>31-Δεκ-05</u>    |
|--|-------------------|---------------------|
| Πρόβλεψη για επισφαλείς μακρ/θεσμες απαιτήσεις | 0,00              | 5.963.234,81        |
| Λοιπά έξοδα - μη λειτουργικοί φόροι-πρόστιμα   | 127.438,09        | -11.419,13          |
| <b>Σύνολο Λοιπά έξοδα</b>                      | <b>127.438,09</b> | <b>5.951.815,68</b> |

Η πρόβλεψη για τις επισφαλείς μακροπρόθεσμες απαιτήσεις αναλύεται στην παράγραφο 4.12 παρακάτω.

### 4.8 Χρηματοοικονομικά Έξοδα

Στα καθαρά χρηματοοικονομικά έξοδα της Εταιρείας για το 2006 και 2005 συμπεριλαμβάνονται:

|                                       | <u>31 Δεκεμβρίου 2006</u> | <u>31 Δεκεμβρίου 2005</u> |
|---------------------------------------|---------------------------|---------------------------|
| Τόκοι και συναφή έσοδα                | 0,00                      | 263.190,83                |
| Κέρδη από χρεόγραφα – συμμετοχές      | 0,00                      | 69.903,31                 |
| Συναλαγματικές διαφορές               | 0,00                      | 98.128,54                 |
| Τόκοι και συναφή έξοδα                | (355.562,02)              | (558.888,27)              |
| Ζημίες από χρεόγραφα – συμμετοχές     | 0,00                      | (262.864,00)              |
| <b>Καθαρά χρηματοοικονομικά έξοδα</b> | <b>(355.562,02)</b>       | <b>(390.529,59)</b>       |

### 4.9 Φόροι Εισοδήματος

Η φορολογική επιβάρυνση των θετικών αποτελεσμάτων προσδιορίζεται σύμφωνα με τις διατάξεις της Φορολογικής Νομοθεσίας που διέπει τις Ανώνυμες Εταιρείες που είναι εγκαταστημένες στην Ελλάδα . Από την τρέχουσα χρήση ο φορολογικός συντελεστής μειώθηκε από το 32% στο 29%

Το γεγονός ότι σε ορισμένες περιπτώσεις έσοδα και έξοδα αναγνωρίζονται λογιστικά σε χρόνο διαφορετικό από το χρόνο που τα έσοδα αυτά φορολογούνται ή τα έξοδα εκπίπτονται , για σκοπούς προσδιορισμού του φορολογητέου εισοδήματος, δημιουργεί την ανάγκη της λογιστικής αναγνώρισης αναβαλλόμενων φορολογικών απαιτήσεων ή υποχρεώσεων.

Οι δηλώσεις φόρου εισοδήματος της Εταιρείας δεν έχουν ελεγχθεί από τις φορολογικές αρχές για τις χρήσεις 2004 έως και 2006 με συνέπεια να υπάρχει το ενδεχόμενο επιβολής πρόσθετων φόρων κατά τον χρόνο που θα εξετασθούν και θα οριστικοποιηθούν . Η έκβαση των φορολογικών ελέγχων δεν είναι δυνατόν να προβλεφθεί στο παρόν στάδιο και ως εκ τούτου δεν έγινε οποιαδήποτε σχετική πρόβλεψη στις οικονομικές καταστάσεις.

## Γ.ΛΕΒΕΝΤΑΚΗΣ ΤΕΧ ΑΒΕΕ

Ετήσιες Οικονομικές Καταστάσεις 31<sup>ης</sup> Δεκεμβρίου 2006

### 4.10 Πάγια Περιουσιακά Στοιχεία

#### 4.10.1 Ενσώματες Ακίνητοποιήσεις

Οι ενσώματες ακίνητοποιήσεις της Εταιρείας αναλύονται ως εξής :

|   | Γήπεδα &<br>Οικόπεδα | Κτίρια &<br>κτιριακές<br>εγκαταστάσεις | Μηνήματα &<br>μηχανολογικές<br>εγκαταστάσεις | Μεταφορικά<br>μέσα | Έπιπλα &<br>γραφειακός<br>εξοπλισμός | Σύνολο               |
|---|----------------------|--|--|--------------------|--------------------------------------|----------------------|
| <b>Αξία κτήσεως ή αποτίμησης</b>            |                      |  |  |                    |                                      |                      |
| Κατά την 31 Δεκεμβρίου 2005                 | 1.120.000,00         | 3.480.000,00                           | 16.668.400,00                                | 5.700,00           | 26.822,43                            | 21.300.922,43        |
| Προσθήκες έως 31/12/2006                    |                      | 248.627,40                             | 5.900,00                                     |                    |                                      | 254.527,40           |
| Υπεραξία βάση αποτίμησης<br>Εκποιήσεις 2005 |                      |  |  |                    |                                      | 0,00                 |
| Κατά την 31 Δεκεμβρίου 2006                 | <u>1.120.000,00</u>  | <u>3.728.627,40</u>                    | <u>16.674.300,00</u>                         | <u>5.700,00</u>    | <u>26.822,43</u>                     | <u>21.555.449,83</u> |
| <b>Συσσωρευμένες αποσβέσεις</b>             |                      |  |  |                    |                                      |                      |
| Κατά την 31 Δεκεμβρίου 2005                 |                      | 105.369,37                             | 832.670,00                                   | 855,00             | 5.364,48                             | 944.258,85           |
| Αποσβέσεις έως 31/12/2006                   |                      | 109.136,44                             | 833.420,00                                   | 855,00             | 5.364,49                             | 948.775,93           |
| Εκποιήσεις 2006                             |                      |  |  |                    |                                      |                      |
| Κατά την 31 Δεκεμβρίου 2006                 | <u>0,00</u>          | <u>214.505,81</u>                      | <u>1.666.090,00</u>                          | <u>1.710,00</u>    | <u>10.728,97</u>                     | <u>1.893.034,78</u>  |
| <b>Αναπόσβεστη αξία</b>                     |                      |  |  |                    |                                      |                      |
| Κατά την 31 Δεκεμβρίου 2005                 | <u>1.120.000,00</u>  | <u>3.374.630,63</u>                    | <u>15.835.730,00</u>                         | <u>4.845,00</u>    | <u>21.457,95</u>                     | <u>20.356.663,58</u> |
| Κατά την 31 Δεκεμβρίου 2006                 | <u>1.120.000,00</u>  | <u>3.514.121,59</u>                    | <u>15.008.210,00</u>                         | <u>3.990,00</u>    | <u>16.093,46</u>                     | <u>19.662.415,05</u> |

Επί των παγίων της Εταιρείας έχουν εγγραφεί υποθήκες συνολικής αξίας € 238 εκατ. Κατάσταση των υποθηκών και συσχετίσή τους με τα δάνεια τα οποία εξασφαλίζουν εμφανίζεται κατωτέρω. Η εταιρεία μεριμνά για την απομείωση των υποθηκών στο ποσό που αφορά τον δανεισμό της.

Η υπεραξία αποτίμησης αφορά την αποτίμηση των παραπάνω παγίων από την εταιρία όπως αναφέρεται στην παρ. 3.1 παραπάνω.

Πίνακας Υποθηκών επί των Ακινήτων

Η ανάλυση των υποθηκών επί των ακινήτων της εταιρίας έχει ως ακολούθως :

| Α/Α | ΥΠΟΘΗΚΗ                          | ΥΠΕΡ ΑΤΕ              | ΥΠΕΡ<br>ΤΡΑΠΕΖΑΣ<br>ΠΕΙΡΑΙΩΣ | ΚΑΤΑΣΧΕΣΗ<br>ΥΠΕΡ<br>ΕΛΛΗΝΙΚΟΥ<br>ΔΗΜΟΣΙΟΥ |
|-----|----------------------------------|-----------------------|------------------------------|--|
| 1   | Βιομηχανοστάσιο<br>Φαρσάλων      | 30.205.162,68         |                              |  |
| 2   | Βιομηχανοστάσιο<br>Χουμν. Σερρών | 190.127.103,30        | 1.907.556,86                 | 114.597,86                                 |
| 3   | Βιομηχανοστάσιο Νέας<br>Πέλλας   | 17.556.917,60         |                              |  |
|     | <b>Σύνολα</b>                    | <b>237.889.183,58</b> | <b>1.907.556,86</b>          | <b>114.597,86</b>                          |

**Γ.ΛΕΒΕΝΤΑΚΗΣ ΤΕΧ ΑΒΕΕ**Ετήσιες Οικονομικές Καταστάσεις 31<sup>ης</sup> Δεκεμβρίου 2006**Αντιστοίχιση Υποθηκών και Δανειακών Υποχρεώσεων**

Οι υπάρχουσες υποθήκες ως παρατίθενται στον παραπάνω πίνακα αφορούν τις παρακάτω δανειακές υποχρεώσεις της εταιρίας καθώς και των λοιπών εταιριών.

|                                      | 2                                      | 1 & 3                                    |                      |
|--------------------------------------|--|--|----------------------|
|                                      | ΒΙΟΜΗΧΑΝΟΣΤΑΣΙΟ<br>ΧΟΥΜΝΙΚΟΥ<br>ΣΕΡΡΩΝ | ΒΙΟΜΗΧΑΝΟΣΤΑΣΙΟ<br>ΦΑΡΣΑΛ. &<br>Ν.ΠΕΛΛΑΣ | ΣΥΝΟΛΑ               |
| ΔΑΝΕΙΑ Γ.ΛΕΒΕΝΤΑΚΗΣ ΑΕ<br>31/12/2006 | 8.760.554,87                           | 573.827,65                               | 9.335.684,56         |
| ΔΑΝΕΙΑ BELCOT ΑΕ 31/12/2006          | 2.676.016,78                           |  | 2.676.016,78         |
| ΔΑΝΕΙΑ BIBATOM ΑΕ 31/12/2005         |  | 3.681.106,31                             | 3.681.106,31         |
| ΔΑΝΕΙΑ ΕΛ-ΕΚ ΑΒΕΕ 31/12/2005         | 54.558.790,67                          |  | 54.558.790,67        |
| <b>ΣΥΝΟΛΑ</b>                        | <b>65.996.664,36</b>                   | <b>4.254.933,96</b>                      | <b>70.251.598,32</b> |

Η ύπαρξη των παραπάνω υποθηκών επί των ακινήτων της Εταιρείας υφίσταται επειδή η εταιρεία απέκτησε τα ακίνητα αυτά ως εισφορά των αποσχισθέντων κλάδων των εταιρειών BELCOT ΑΕ και BIBATOM ΑΕ., λαμβάνοντας επίσης και τα μακροπρόθεσμα δάνεια των εταιρειών αυτών σύμφωνα με τους ισολογισμούς απόσχισης της 28/11/2004. Τα ακίνητα όμως των εταιρειών αυτών είχαν παραχωρηθεί ως εγγύηση για το σύνολο των μακροπροθέσμων και βραχυπροθέσμων δανείων των εταιρειών BELCOT ΑΕ και BIBATOM ΑΕ, καθώς και δανείων της μητρικής τους εταιρείας Ελληνικά Εκκοκκιστήρια ΑΒΕΕ.

## Γ.ΛΕΒΕΝΤΑΚΗΣ ΤΕΧ ΑΒΕΕ

Ετήσιες Οικονομικές Καταστάσεις 31<sup>ης</sup> Δεκεμβρίου 2006

### 4.10.2 Ασώματες Ακίνητοποιήσεις

Οι ενσώματες ακίνητοποιήσεις της Εταιρείας περιλαμβάνουν αξίες αγορών Software και αναλύονται ως εξής :

|   | Λογισμικά<br>Προγράμματα | Σύνολο          |
|---|--------------------------|-----------------|
| <b><u>Αξία κτήσεως ή αποτίμησης</u></b> |                          |                 |
| Κατά την 31 Δεκεμβρίου 2005             | 0,00                     | 0,00            |
| Προσθήκες έως 31/12/2006                | 4.980,00                 | 4.980,00        |
| Κατά την 31 Δεκεμβρίου 2006             | <u>0,00</u>              | <u>0,00</u>     |
| <b><u>Συσσωρευμένες αποσβέσεις</u></b>  |                          |                 |
| Κατά την 31 Δεκεμβρίου 2005             | 0,00                     | 0,00            |
| Αποσβέσεις έως 31/12/2006               |                          |                 |
| Κατά την 31 Δεκεμβρίου 2006             | <u>0,00</u>              | <u>0,00</u>     |
| <b><u>Αναπόσβεστη αξία</u></b>          |                          |                 |
| Κατά την 31 Δεκεμβρίου 2005             | 0,00                     | 0,00            |
| Κατά την 31 Δεκεμβρίου 2006             | <u>4.980,00</u>          | <u>4.980,00</u> |

#### **4.11 Επένδυση**

Η Διοίκηση της εταιρείας στα πλαίσια των αποφάσεων των Γενικών Συνελεύσεων του Φεβρουαρίου - Ιουνίου και Οκτωβρίου 2004 , αποφάσεις που κύριο στόχο είχαν την αλλαγή του σκοπού και της επιχειρηματικής δραστηριότητας με στροφή στον Αγροτικό Τομέα και ειδικά στην εκκόκκιση βάμβακος, προέβη στην απόκτηση του 19,8% των Ελληνικών Εκκοκκιστηρίων ΑΒΕΕ.

Για την επένδυση αυτή, για την οποία έγινε η καταβολή 10,3 εκατ. ευρώ, η Διοίκηση της εταιρείας βασίσθηκε στις αποτιμήσεις των δύο ανεξαρτήτων ελεγκτικών οίκων GRANT THORNTON και EUROSTATUS A.E. Για την αποτίμηση των Ελληνικών Εκκοκκιστηρίων οι δύο ελεγκτικοί οίκοι έλαβαν γνώση του επιχειρηματικού σχεδίου της εταιρείας. Το χρονικό διάστημα στο οποίο αναφέρεται το επιχειρηματικό σχέδιο είναι 1<sup>η</sup> Ιουλίου 2003 έως 30 Ιουνίου 2008 .

Σύμφωνα με την έως τώρα πορεία της εταιρίας και λαμβανομένων υπ' όψιν των Οικονομικών Καταστάσεων της εταιρίας την 30-6-2006 (σύμφωνα με τα Ελληνικά Λογιστικά Πρότυπα) καθώς επίσης και την τρέχουσα οικονομική κατάσταση και τα προβλήματα τα οποία αντιμετωπίζει, έγινε πλήρης απομείωση της αξίας της επένδυσης στα πλαίσια της αρχής της συντηρητικότητας. Περαιτέρω η εταιρία σύμφωνα με την παρ. 30 του ΔΛΠ 28 έχει νομικές δεσμεύσεις από την επένδυσή της, όπως αναλυτικά αναφέρεται ανωτέρω, αλλά δηλώνει ότι πέραν της απομείωσης αυτής δεν αναμένει άλλες υποχρεώσεις από τις ήδη αναληφθείσες νομικές δεσμεύσεις (υποθήκες). Για τον λόγο αυτό δεν υπήρξε σχετική καταχώρηση πρόσθετης υποχρέωσης.

Σημειώνεται ότι τα ανωτέρω προβλήματα προέκυψαν από την άρνηση της ΑΤΕ να χορηγήσει εγγυητικές επιστολές έναρξης λειτουργίας των εκκοκκιστηρίων κατά την εκκοκκιστική περίοδο 2005-06, με συνέπεια η εταιρία να μην μπορέσει να λειτουργήσει. Για τον λόγο αυτό η εταιρία έχει προσφύγει στην Ελληνική Δικαιοσύνη.

Η απομείωση της επένδυσης έχει καταχωρηθεί στα αποτελέσματα της χρήσης 1/1-31/12/2005.

Δεν πραγματοποιήθηκε ενοποίηση της εταιρείας Ελληνικά Εκκοκκιστήρια ΑΒΕΕ στις οικονομικές καταστάσεις της εταιρείας την 31 Δεκεμβρίου 2006 με την μέθοδο της καθαρής θέσης, λόγω του ότι η επένδυση αυτή έχει απομειωθεί πλήρως.

Σημειώνεται ότι σύμφωνα με την σχετική σύμβαση έγινε η μεταβίβαση της επικαρπίας των μετοχών αυτών εντός του 2004 έναντι τιμήματος 9,27 εκατ. ευρώ. Εντός του 2005 έγινε η αποπληρωμή του υπολοίπου του τιμήματος εξαγοράς (1,03 εκατ ευρώ) και εκκρεμεί η μεταβίβαση της φιλής κυριότητας των μετοχών.

## Γ.ΛΕΒΕΝΤΑΚΗΣ ΤΕΧ ΑΒΕΕ

Ετήσιες Οικονομικές Καταστάσεις 31<sup>ης</sup> Δεκεμβρίου 2006

### 4.12 Μακροπρόθεσμες Απαιτήσεις

Οι απαιτήσεις προέρχονται από την λειτουργική δραστηριότητα της εταιρείας. Η χρονολογική ανάλυση είσπραξης των απαιτήσεων αυτών απεικονίζονται στον παρακάτω πίνακα σύμφωνα με σχετικές συμβάσεις αποπληρωμής τους:

| ΕΤΟΣ ΕΙΣΠΡΑΞΗΣ ΑΠΑΙΤΗΣΗΣ | ΕΙΣΠΡΑΚΤΕΟ ΠΟΣΟ     |
|--------------------------|---------------------|
| 2007                     | 734.255,30          |
| 2008                     | 2.435.200,00        |
| 2009                     | 768.144,70          |
| 2010                     | 1.457.490,11        |
| <b>Σύνολον</b>           | <b>5.395.090,11</b> |

Οι παραπάνω απαιτήσεις αφορούν τις εταιρίες BIBATOM ΑΕ και CRECENT SERVICES SA ως κατωτέρω.

| ΕΠΩΝΥΜΙΑ ΕΤΑΙΡΙΑΣ                  | ΠΟΣΟΝ ΑΠΑΙΤΗΣΗΣ     |
|------------------------------------|---------------------|
| BIBATOM ΑΕ                         | 2.657.490,11        |
| CRECENT SERVICES SA                | 2.737.600,00        |
| <b>Σύνολο</b>                      | <b>5.395.090,11</b> |
| <b>Μείον: Πρόβλεψη επισφάλειας</b> | <b>5.395.090,11</b> |
| <b>Σύνολον</b>                     | <b>0,00</b>         |

Λόγω της τρέχουσας κακής οικονομικής κατάστασης της εταιρίας BIBATOM Α.Ε. και της μη τήρησης των συμβατικών υποχρεώσεων της CRECENT SERVICES SA και την μη ύπαρξη σχετικών θετικών οικονομικών στοιχείων έγινε πλήρης πρόβλεψη στη χρήση 2005 για το απαιτητό ποσόν με βάση την αρχή της συντηρητικής απεικόνισης των οικονομικών απαιτήσεων της εταιρίας.

Παρά την ανωτέρω πρόβλεψη η εταιρία θα χρησιμοποιήσει όλα τα διαθέσιμα μέσα για την είσπραξη των απαιτήσεων της σύμφωνα με τις σχετικές συμβάσεις. Προς τον σκοπό αυτό η εταιρεία είναι ήδη σε διαδικασία απόκτησης ενεχύρου επί των μετοχών της εισηγμένης Γ Λεβεντάκης ΤΕΧ ΑΒΕΕ που κατέχουν οι εταιρείες αυτές.

Στη χρήση 2006 η εταιρία εισέπραξε μερικώς και συμψήφισε με τακτοποίηση των δανειακών υποχρεώσεων την απαίτηση έναντι της εταιρίας BELCOT Α.Ε. για την οποία την προηγούμενη χρήση είχε γίνει πρόβλεψη υποτίμησης. Αναλυτικά το υπόλοιπο παρατίθεται κατωτέρω:

|                     |                   |
|---------------------|-------------------|
| Είσπραξη μετρητών   | 167.502,13        |
| Τακτοποίηση δανείων | 400.642,57        |
| <b>Σύνολον</b>      | <b>568.144,70</b> |

### 4.13 Αποθέματα

Τα αποθέματα της Εταιρείας κατά την 31<sup>η</sup> Δεκεμβρίου 2006 καθώς και στην αντίστοιχη ημερομηνία 31<sup>η</sup> Δεκεμβρίου 2005 είναι μηδενικά.

## Γ.ΛΕΒΕΝΤΑΚΗΣ ΤΕΧ ΑΒΕΕ

Ετήσιες Οικονομικές Καταστάσεις 31<sup>ης</sup> Δεκεμβρίου 2006

### 4.14 Απαιτήσεις

Οι απαιτήσεις προέρχονται από την λειτουργική δραστηριότητα της εταιρείας και αναφέρονται σε υπόλοιπα πελατών εσωτερικού. Δεν απαιτείται προεξόφληση των απαιτήσεων στην λήξη του έτους..

### 4.15 Διαθέσιμα

Τα διαθέσιμα αντιπροσωπεύουν μετρητά στο ταμείο της Εταιρείας και τραπεζικές καταθέσεις διαθέσιμες σε πρώτη ζήτηση.

### 4.16 Λοιπά στοιχεία ενεργητικού

Οι απαιτήσεις της Εταιρείας κατά τρίτων, κατά την 31 Δεκεμβρίου 2006 και 31 Δεκεμβρίου 2005, αναλύονται ως εξής:

|  | <u>31 Δεκεμβρίου 2006</u> | <u>31 Δεκεμβρίου 2005</u> |
|--|---------------------------|---------------------------|
| Χρεωστικά υπόλοιπα προμηθευτών         | 181.513,58                | 0,00                      |
| Απαιτήσεις κατά Ελληνικού Δημοσίου-ΦΠΑ | 283.405,55                | 468.523,44                |
| Λοιπές απαιτήσεις                      | 930,27                    | 5,95                      |
|  | <b><u>465.849,40</u></b>  | <b><u>468.529,39</u></b>  |

### 4.17 Μακροπρόθεσμες υποχρεώσεις

Οι Μακροπρόθεσμες υποχρεώσεις της Εταιρείας κατά την 31 Δεκεμβρίου 2006 και 2005, αναλύονται ως εξής:

|                                       | <u>31 Δεκεμβρίου 2006</u>  | <u>31 Δεκεμβρίου 2005</u>  |
|---------------------------------------|----------------------------|----------------------------|
| Μακροπρόθεσμα δάνεια                  | 0,00                       | 8.119.101,66               |
| Πρόβλεψη αποζημίωσης προσωπικού       | 13.591,00                  | 13.591,00                  |
| Αναβαλλόμενες φορολογικές υποχρεώσεις | 1.537.621,87               | 1.195.727,06               |
|                                       | <b><u>1.551.212,87</u></b> | <b><u>9.328.419,72</u></b> |

#### 4.17.1 Δικαιώματα Εργαζομένων

Η υποχρέωση της Εταιρείας για τους εργαζομένους, για την μελλοντική καταβολή παροχών ανάλογα με το χρόνο προϋπηρεσίας του καθενός, προσμετράτε και απεικονίζεται με βάση το αναμενόμενο να καταβληθεί δεδουλευμένο δικαίωμα του κάθε εργαζόμενου, κατά την ημερομηνία του ισολογισμού, προεξοφλούμενο στην παρούσα του αξία, σε σχέση με τον προβλεπόμενο χρόνο καταβολής του. Το χρησιμοποιούμενο ετήσιο επιτόκιο προεξόφλησης είναι ίσο με την απόδοση των ομολόγων του Ελληνικού

## Γ.ΛΕΒΕΝΤΑΚΗΣ ΤΕΧ ΑΒΕΕ

Ετήσιες Οικονομικές Καταστάσεις 31<sup>ης</sup> Δεκεμβρίου 2006

Δημοσίου και κυμαίνεται από 2%, για τις υποχρεώσεις που αναμένεται ότι θα ρευστοποιηθούν στο εγγύς μέλλον και 5%, για τις υποχρεώσεις που αναμένεται ότι θα ρευστοποιηθούν στο απώτερο μέλλον. Το τεχνικό επιτόκιο που χρησιμοποιήθηκε είναι 4,25%. Η ετήσια αύξηση μισθών υπολογίσθηκε στο 3,5%, και ο ετήσιος πληθωρισμός στο 2,5%.

Σύμφωνα με την αναλογιστική μελέτη, στις 31 Δεκεμβρίου 2005 η συνολική αξία της υποχρέωσης της επιχείρησης σύμφωνα με τις απαιτήσεις των ΔΛΠ είναι € 13.591 ενώ το κόστος τρέχουσας υπηρεσίας ανέρχεται σε € 9.457.

### 4.17.2 Αναβαλλόμενες φορολογικές υποχρεώσεις

Η αναβαλλόμενη φορολογική υποχρέωση της εταιρείας την 31 Δεκεμβρίου 2006 αναλύεται ως εξής :

|                           | <u>31 Δεκεμβρίου 2006</u> | <u>31 Δεκεμβρίου 2005</u> |
|---------------------------|---------------------------|---------------------------|
| Πάγια στην εύλογη αξία    | (1.289.054,66)            | (1.493.712,76)            |
| Επιταχυνόμενες αποσβέσεις | (252.001,93)              | 201.513,22                |
| Προβλέψεις                | <u>3.434,72</u>           | <u>96.472,48</u>          |
|                           | <u>(1.537.621,87)</u>     | <u>(1.195.727,06)</u>     |

Οι υπολογισμοί είναι βασισμένοι στο ότι φορολογικός συντελεστής το 2005 είναι 32%, το 2006 θα είναι 29%, και από το 2007 και μετά θα είναι 25%.

### 4.18 Βραχυπρόθεσμες Τραπεζικές Υποχρεώσεις

Τα δάνεια της Εταιρείας προέρχονται εξ ολοκλήρου από την ΑΤΕ. Το Γενικό Συμβούλιο Χορηγήσεων της ΑΤΕ απεφάσισε την μεταφορά των δανείων της Εταιρείας στην Διεύθυνση Καθυστερήσεων. Κατόπιν τούτου, η ΑΤΕ προέβη σε καταγγελία των δανειακών συμβάσεων, η οποία κοινοποιήθηκε στην Εταιρεία την 3-11-2006. Η Εταιρεία έχει ήδη ξεκινήσει διαπραγματεύσεις με την ΑΤΕ για την ρύθμιση των δανειακών της υποχρεώσεων.

Με βάση τα ανωτέρω το σύνολο των δανειακών υποχρεώσεων της Εταιρείας έχει μεταφερθεί στις βραχυπρόθεσμες Τραπεζικές υποχρεώσεις.

Για τις δανειακές υποχρεώσεις της Εταιρείας προς την ΑΤΕ ύψους € 9.335.684,56 έχει ασκηθεί αγωγή κατά της Τράπεζας, η εκδίκαση της οποίας είχε ορισθεί για την 10-1-2007 και αναβλήθηκε για την 12-5-2007.

## Γ.ΛΕΒΕΝΤΑΚΗΣ ΤΕΧ ΑΒΕΕ

Ετήσιες Οικονομικές Καταστάσεις 31<sup>ης</sup> Δεκεμβρίου 2006

### 4.19 Λοιπές Βραχυπρόθεσμες υποχρεώσεις

Οι υποχρεώσεις της Εταιρείας προς τρίτους, κατά την 31 Δεκεμβρίου 2006 και 2005 είχαν ως ακολούθως:

|   | <u>31 Δεκεμβρίου 2006</u> | <u>31 Δεκεμβρίου 2005</u> |
|---|---------------------------|---------------------------|
| Υποχρεώσεις προς προμηθευτές και προκαταβολές πελατών | 324.278,87                | 185.152,13                |
| Λοιπές βραχυπρόθεσμες υποχρεώσεις                     | 49.749,53                 |                           |
| Υποχρεώσεις από φόρους και εισφορές                   | 150.694,23                | 35.786,10                 |
| Μερίσματα πληρωτέα                                    | 134.718,51                | 140.106,24                |
| Ασφαλιστικοί Οργανισμοί                               | <u>137.746,18</u>         | <u>40.691,16</u>          |
|   | <u>797.187,32</u>         | <u>401.735,63</u>         |

### 4.20 Μετοχικό κεφάλαιο

Για τους λόγους που αναφέρεται στις Γενικές Πληροφορίες, η αύξηση του Μετοχικού κεφαλαίου της Εταιρείας € 10.821.081,60 καταχωρήθηκε εντός του 2004 για σκοπούς ΔΛΠ ενώ για σκοπούς ΚΝ 2190/1920 εγκρίθηκε σύμφωνα με την από 6/2/2005 απόφαση της έκτακτης Γενικής Συνέλευσης των μετόχων της εταιρείας (ΦΕΚ Νο1390 της 3/3/2005). Η αύξηση αυτή καλύφθηκε α) Κατά € 5.093.760 από την καθαρή λογιστική περιουσία (ενεργητικό μείον παθητικό) του εισφερθέντος και απορροφηθέντος κλάδου εκκόκκισης και εμπορίας βάμβακος της εταιρείας BELCOT ΑΕ, για τη οποία θα εκδοθούν 3.032.000 νέες ανώνυμες μετοχές ονομαστικής αξίας 1,68 ευρώ ανά μετοχή, και β) Κατά € 5.727.321,60 από την καθαρή λογιστική περιουσία (ενεργητικό μείον παθητικό) του εισφερθέντος και απορροφηθέντος κλάδου εκκόκκισης και εμπορίας βάμβακος της εταιρείας BIBATOM ΑΕ για την οποία θα εκδοθούν 3.409.120 νέες ανώνυμες μετοχές ονομαστικής αξίας 1,68 ευρώ ανά μετοχή. Κατά συνέπεια το Μετοχικό κεφάλαιο της εταιρείας ανέρχεται σε € 25.799.961,60 διαιρεμένο σε 15.357.120 μετοχές ονομαστικής αξίας €1,68 έκαστη.

Σημειώνεται ότι για λόγους που δεν αφορούν την εταιρεία, οι νεοκδοθείσες μετοχές των εταιρειών BELCOT ΑΕ και BIBATOM ΑΕ, δεν είναι ακόμη διαπραγματεύσιμες στο ΧΑΑ.

Επειδή η καθαρή θέση της εταιρείας κατά την 31 Δεκεμβρίου 2006 είναι κατώτερη από το 50% του Μετοχικού της κεφαλαίου συντρέχει η εφαρμογή του άρθρου 47 του ΚΝ 2190/1920, και η εταιρεία θα πρέπει σε σύντομο χρονικό διάστημα να προβεί σε αύξηση κεφαλαίου.

### 4.21 Αποθεματικά και Λοιπά στοιχεία καθαρής θέσης

Σύμφωνα με τις διατάξεις Ελληνικής εταιρικής νομοθεσίας, η δημιουργία "τακτικού αποθεματικού"- με την κατ' έτος μεταφορά ποσού ίσου με το 5% των ετήσιων, μετά από φόρους, κερδών είναι υποχρεωτική μέχρι να φθάσει το ύψος του αποθεματικού το 1/3 του μετοχικού κεφαλαίου. Το "τακτικό

## Γ.ΛΕΒΕΝΤΑΚΗΣ ΤΕΧ ΑΒΕΕ

Ετήσιες Οικονομικές Καταστάσεις 31<sup>ης</sup> Δεκεμβρίου 2006

αποθεματικό” διανέμεται μόνο κατά τη διάλυση της Εταιρείας μπορεί, όμως, να συμψηφισθεί με συσσωρευμένες ζημιές.

Η υπεραξία που προέκυψε, στο παρελθόν, από την αναπροσαρμογή της αξίας ορισμένων στοιχείων του πάγιου ενεργητικού προορίζεται να “κεφαλαιοποιηθεί”, βάσει των σχετικών διατάξεων της Ελληνικής φορολογικής νομοθεσίας.

Τα αποθεματικά φορολογικών νόμων δημιουργήθηκαν με βάση τις διατάξεις της φορολογικής νομοθεσίας οι οποίες, είτε παρέχουν τη δυνατότητα μετάθεσης της φορολογίας ορισμένων εισοδημάτων στο χρόνο της διανομής τους προς τους μετόχους, είτε παρέχουν φορολογικές ελαφρύνσεις ως κίνητρο διενέργειας επενδύσεων.

### 4.22 Δεσμεύσεις και ενδεχόμενες υποχρεώσεις

Πέραν αυτών που αναφέρονται στην σημείωση αναφορικά με τις υποθήκες και προσημειώσεις επί των παγίων δεν υπάρχουν άλλες δεσμεύσεις ή ενδεχόμενες υποχρεώσεις σε γνώση της Διοίκησης της εταιρίας.

### 4.23 Ενδοεταιρικές Συναλλαγές

Οι συναλλαγές με τα συνδεδεμένα μέρη όπως αυτά ορίζονται από το ΔΛΠ 24 και την απόφαση 2/396/31-8-2006 της Επιτροπής Κεφαλαιαγοράς κατά το Δωδεκάμηνο του 2006. Περαιτέρω υπάρχουν ταμιακές συναλλαγές οι οποίες αναλύονται ως κατωτέρω:

|     |  | ΒΕΛCOT Α.Ε. | ΒΙΒΑΤΟΜ Α.Ε. | ΕΛΛΗΝ.ΕΚΚΟΚ. ΑΒΕΕ |
|-----|--|-------------|--------------|-------------------|
| Α)  | Πωλήσεις αγαθών και υπηρεσιών  | 0,00        | 0,00         | 0,00              |
| Β)  | Αγορές αγαθών και υπηρεσιών  | 0,00        | 0,00         | 3.505,26          |
| Γ)  | Απαιτήσεις   | 0,00        | 565,98       | 141.968,90        |
| Δ)  | Υποχρεώσεις  | 102.513,69  | 0,00         | 0,00              |
| Ε)  | Συναλλαγές και αμοιβές διευθυντικών στελεχών και μελών της διοίκησης | 0,00        | 0,00         | 0,00              |
| στ) | Απαιτήσεις από διευθυντικά στελέχη και μέλη της διοίκησης            | 0,00        | 0,00         | 0,00              |
| ζ)  | Υποχρεώσεις προς τα διευθυντικά στελέχη και μέλη της διοίκησης       | 0,00        | 0,00         | 0,00              |

Δεν υφίστανται άλλες συναλλαγές κατά την έννοια του ΔΛΠ 24 πλην των ανωτέρω.

### 4.24 Μεταγενέστερα του Ισολογισμού γεγονότα


Δεν υπάρχουν μεταγενέστερα του ισολογισμού της 31 Δεκεμβρίου 2006 γεγονότα, που να αφορούν την Εταιρεία, στα οποία επιβάλλεται αναφορά από τα Διεθνή Λογιστικά Πρότυπα (ΔΠΧΠ).

**Γ.ΛΕΒΕΝΤΑΚΗΣ ΤΕΧ ΑΒΕΕ**


Ετήσιες Οικονομικές Καταστάσεις 31<sup>ης</sup> Δεκεμβρίου 2006

Φάρσαλα, 23 Μαρτίου 2007


Ο ΠΡΟΕΔΡΟΣ &  
ΔΙΕΥΘΥΝΩΝ ΣΥΜΒΟΥΛΟΣ

  
ΓΕΩΡΓΙΟΣ Δ. ΛΕΒΕΝΤΑΚΗΣ  
Α.Δ.Τ. Σ 540669


Ο ΑΝΤΙΠΡΟΕΔΡΟΣ

  
ΓΕΩΡΓΙΟΣ Θ. ΛΕΒΕΝΤΑΚΗΣ  
Α.Δ.Τ. Σ 691706

Ο Δ/ΝΤΗΣ ΟΙΚΟΝΟΜΙΚΩΝ ΥΠΗΡΕΣΙΩΝ

  
ΓΡΗΓΟΡΙΟΣ Θ. ΖΑΓΚΑΣ  
Α.Μ. 0796036850

Ο ΠΡΟΪΣΤΑΜΕΝΟΣ ΛΟΓΙΣΤΗΡΙΟΥ

  
ΝΙΚΟΛΑΟΣ Δ. ΜΑΡΓΙΟΛΑΚΟΣ  
Α.Μ.0796022395