

22

Μηνιαίο Στατιστικό Δελτίο
Παραγώγων - Δανεισμού

Monthly Statistical Bulletin
Derivatives - Lending

Μάϊος / May



ATHEXGROUP
Athens Exchange Group

Το Μηνιαίο Στατιστικό Δελτίο συντάσσεται με στοιχεία και πληροφορίες που συλλέγονται και επεξεργάζονται στο Τμήμα Ανάλυσης Αγορών της εταιρείας ΕΛΛΗΝΙΚΑ ΧΡΗΜΑΤΙΣΤΗΡΙΑ - ΧΡΗΜΑΤΙΣΤΗΡΙΟ ΑΘΗΝΩΝ ΑΝΩΝΥΜΗ ΕΤΑΙΡΕΙΑ ΣΥΜΜΕΤΟΧΩΝ.

The Monthly Statistical Bulletin is produced using data and information collected and processed by the Markets Analysis Department of the HELLENIC EXCHANGES – ATHENS STOCK EXCHANGE S.A.

Αποποίηση Ευθύνης:

Η εταιρία Ελληνικά Χρηματιστήρια-Χρηματιστήριο Αθηνών Α.Ε. έχει καταβάλλει κάθε δυνατή προσπάθεια, ώστε να διασφαλίσει ότι οι πληροφορίες και τα στοιχεία της παρούσας έκδοσης είναι ορθά και επικαιροποιημένα. Το σύνολο της πληροφορίας, που περιλαμβάνεται στο παρόν, είναι γενικού χαρακτήρα και δεν αποτελεί επενδυτική, νομική ή άλλου είδους συμβουλή. Η επεξεργασία των στοιχείων έγινε στο πλαίσιο των διατάξεων του Ν. 2396/96 περί απορρήτου των καταχωρήσεων στο Σύστημα Αύλων Τίτλων και του Ν. 2472/1997 περί προστασίας από επεξεργασία δεδομένων προσωπικού χαρακτήρα. Το παρόν αποτελεί ιδιοκτησία της Εταιρίας και προστατεύεται από τις διατάξεις περί Πνευματικής Ιδιοκτησίας. Απαγορεύεται η με οποιοδήποτε τρόπο ή μέσω αναπαραγωγή, αναδημοσίευση, τροποποίηση, αντιγραφή, πώληση, μετάδοση ή διανομή του συνόλου ή μέρους του παρόντος, χωρίς αναφορά στην πηγή. (Πηγή: ATHEX Group, Αθήνα, Μηνιαίο Στατιστικό Δελτίο Παραγώγων & Δανεισμού, Μάιος 2022). Απαγορεύεται η εμπορική εκμετάλλευση των στοιχείων από τρίτους. Η εταιρία δεν φέρει καμία ευθύνη για τυχόν αλλοίωση των στοιχείων όταν αυτά χρησιμοποιούνται από τρίτους.

Disclaimer:

Hellenic Exchanges-Athens Exchange S.A. (ATHEX Group) makes all efforts to keep all published information updated and accurate. The information is to be seen as general and it does not constitute in any case, professional, investment, legal or any other advice. Data processing was affected in accordance with Greek Law 2396/1996 related to the classified registration within DSS and Law 2472/1997 concerning individuals' protection with regard to the processing of personal data. The bulletin is the property of the company and is protected by Greek and international copyright law. All rights are reserved. Reproduction, publishing, imitation, modification, copying, sale, transition or distribution in any form or by any means, in whole or in part, without the prior reference in source, is strictly forbidden. (source: ATHEX Group, Monthly Statistics Bulletin Derivatives & Lending, May 2022). Any commercial exploitation of these data by third parties is forbidden. ATHEX Group cannot be held liable to modification of the information provided herein when third parties are involved.

Διευκρινίσεις και πληροφορίες - Clarifications and further information

Μονάδα Ανάλυσης Αγοράς & Επικοινωνίας - Market Analysis & Communication Unit
e-mail: AthexStats@athexgroup.gr

Στατιστική επεξεργασία - Statistical data processing

Μονάδα Ανάλυσης Αγοράς & Επικοινωνίας - Market Analysis & Communication Unit

Μετάφραση - Επιμέλεια εντύπου

Μονάδα Ανάλυσης Αγοράς & Επικοινωνίας - Market Analysis & Communication Unit

Εκδόσεις και Αναφορές του Χρηματιστηρίου - Athens Exchange Publications & Reports

Επισκεφθείτε μας στο <http://www.athexgroup.gr/el/web/guest/statistics-publications>
Visti the relevant links <http://www.athexgroup.gr/el/web/guest/rstatistics-publications>
e-mail: AthexStats@athexgroup.gr

1. ΣΥΝΟΛΙΚΟΣ ΟΓΚΟΣ ΣΥΝΑΛΛΑΓΩΝ - TOTAL TRADED VOLUME

1.1. Συνοπτικά στατιστικά στοιχεία της Αγοράς Παραγώγων - Derivatives market figures overview
Συναλλαγές στην Αγορά Παραγώγων - Derivatives Market Volumes

| Παράγωγα Προϊόντα - Derivative Products | Όγκος Συναλλαγών Μάιος 2022 - Traded Volume May 2022 | Αθροιστικός Όγκος Συναλλαγών - Cumulative Traded Volume | Μέσος Ημερήσιος Όγκος Συναλλαγών - Daily Average Traded Volume | |
|--|--|---|--|-----------------------|
| | | 1 / 2022 έως-το 5 / 2022 | Από την αρχή του έτους - From year start | Μάιος 2022 - May 2022 |
| -ΣΜΕ επί δεικτών - Index Futures | | [1] | | [3] |
| FTSE/X.A. Large Cap - FTSE/ATHEX Large Cap | 28,030 | 117,724 | 1,189 | 1,335 |
| FTSE/X.A. Τράπεζες - FTSE/ATHEX Banks | 2 | 99 | 1 | 0 |
| Σύνολο - Total | 28,032 | 117,823 | 1,190 | 1,335 |
| -Δικαιώματα επί δεικτών - Index Options | | | | |
| FTSE/ATHEX Large Cap | 1,670 | 7,861 | 79 | 80 |
| Σύνολο - Total | 1,670 | 7,861 | 79 | 80 |
| -ΣΜΕ επί μετοχών - Stock Futures | | | | |
| ALPHA ΤΡΑΠΕΖΑ Α.Ε. - ALPHA BANK A.E. | 269,005 | 1,500,299 | 15,155 | 12,810 |
| ΤΡΑΠΕΖΑ EUROBANK ERGASIAS Α.Ε. - EUROBANK ERGASIAS S.A. | 99,875 | 494,683 | 4,997 | 4,756 |
| MARFIN INVESTMENT GROUP Α.Ε. ΣΥΜΜΕΤΟΧΩΝ - MARFIN INVESTMENT GROUP SA | 2,360 | 123,780 | 1,250 | 112 |
| ΓΕΚ ΤΕΡΝΑ Α.Ε. ΣΥΜ/ΧΩΝ, ΑΚΙΝΗΤΩΝ, ΚΑΤΑΣΚΕΥΩΝ - GEK TERNA HOLDING REAL ESTATE CONSTRUCTION | 2,231 | 24,497 | 247 | 106 |
| ΔΗΜΟΣΙΑ ΕΠΙΧΕΙΡΗΣΗ ΗΛΕΚΤΡΙΣΜΟΥ ΑΕ - PPC S.A. | 20,005 | 114,820 | 1,160 | 953 |
| ΕΘΝΙΚΗ ΤΡΑΠΕΖΑ ΤΗΣ ΕΛΛΑΔΟΣ Α.Ε. - NATIONAL BANK OF GREECE S.A. | 123,087 | 667,511 | 6,743 | 5,861 |
| ΕΛΛΑΚΤΟΡ Α.Ε. - ELLAKTOR S.A. | 11,552 | 68,660 | 694 | 550 |
| ΕΛΛΗΝΙΚΑ ΠΕΤΡΕΛΑΙΑ Α.Ε. - HELLENIC PETROLEUM S.A. | 1,134 | 10,033 | 101 | 54 |
| ΕΛΛΗΝΙΚΑ ΧΡΗΜΑΤΙΣΤΗΡΙΑ - ΧΡΗΜΑΤΙΣΤΗΡΙΟ ΑΘΗΝΩΝ - HELLENIC EXCHANGES-ATHENS STOCK EXCHANGES SA | 252 | 6,618 | 67 | 12 |
| INTRACOM HOLDINGS Α.Ε. - INTRACOM HOLDINGS S.A | 3,294 | 33,259 | 336 | 157 |
| ΙΝΤΡΑΛΟΤ Α.Ε. - INTRALOT S.A. | 0 | 0 | 0 | 0 |
| ΜΟΤΟΡ ΟΪΛ (ΕΛΛΑΣ) ΔΙΥΛ. ΚΟΡΙΝΘΟΥ ΑΕ - MOTOR OIL (HELLAS) REFINERIES SA | 1,626 | 13,329 | 135 | 77 |
| ΜΥΤΙΛΗΝΑΙΟΣ Α.Ε. ΟΜΙΛΟΣ ΕΠΙΧ/ΩΝ - MYTILINEOS HOLDINGS S.A. | 11,092 | 57,766 | 583 | 528 |
| ΟΠΑΠ ΑΕ - OPAP S.A. | 1,847 | 16,144 | 163 | 88 |
| ΟΤΕ Α.Ε. - HELLENIC TELECOM. ORGANISATION | 3,811 | 17,938 | 181 | 181 |
| ΤΙΤΑΝ CEMENT INTERNATIONAL S.A. | 138 | 4,374 | 44 | 7 |
| ΤΡΑΠΕΖΑ ΠΕΙΡΑΙΩΣ Α.Ε. - PIRAEUS BANK S.A. | 46,672 | 346,920 | 3,504 | 2,222 |
| ΟΡΓΑΝΙΣΜΟΣ ΛΙΜΕΝΟΣ ΠΕΙΡΑΙΩΣ Α.Ε. - P.P.A. S.A. | 151 | 2,168 | 22 | 7 |
| ΤΕΡΝΑ ΕΝΕΡΓΕΙΑΚΗ Α.Β.Ε.Τ.Ε. - TERNA ENERGY S.A. | 3,591 | 16,027 | 162 | 171 |
| JUMBO ΑΝΩΝΥΜΗ ΕΜΠΟΡΙΚΗ ΕΤΑΙΡΙΑ - JUMBO S.A. | 1,374 | 13,086 | 132 | 65 |
| COCA-COLA HBC AG - FUTURES CC HBC AG | 1,405 | 10,514 | 106 | 67 |
| Ε.ΥΔ.Α.Π. Α.Ε. - ATHENS WATER SUPPLY & SEWERAGE S.A | 292 | 1,728 | 17 | 14 |
| VIHALCO SA/NV - VIHALCO SA/NV | 3,297 | 31,210 | 315 | 157 |
| CENERGY HOLDINGS S.A. - CENERGY HOLDINGS S.A. | 5,256 | 41,892 | 423 | 250 |
| FOURLIS Α.Ε.ΣΥΜΜΕΤΟΧΩΝ Α.Ε. - FOURLIS S.A. Α.Ε | 1,689 | 16,407 | 166 | 80 |
| LAMBDA DEVELOPMENT Α.Ε. - LAMBDA DEVELOPMENT S.A. | 3,371 | 28,108 | 284 | 161 |
| ΑΔΜΗΕ ΣΥΜΜΕΤΟΧΩΝ Α.Ε. - ADMIE (ΙΡΤΟ) HOLDING S.A. | 1,274 | 17,171 | 173 | 61 |
| ΑΤΤΙΚΑ BANK Α.Τ.Ε. - ATTICA BANK S.A. | 0 | 13 | 0 | 0 |
| Σύνολο - Total | 619,681 | 3,678,955 | 37,161 | 29,509 |
| -Δικαιώματα επί μετοχών - Stock Options | | | | |
| ALPHA ΤΡΑΠΕΖΑ Α.Ε. - ALPHA BANK A.E. | 0 | 395 | 4 | 0 |
| ΔΗΜΟΣΙΑ ΕΠΙΧΕΙΡΗΣΗ ΗΛΕΚΤΡΙΣΜΟΥ ΑΕ - PPC S.A. | 603 | 2,231 | 23 | 29 |
| ΕΘΝΙΚΗ ΤΡΑΠΕΖΑ ΤΗΣ ΕΛΛΑΔΟΣ Α.Ε. - NATIONAL BANK OF GREECE S.A. | 84 | 1,069 | 11 | 4 |
| ΟΠΑΠ ΑΕ - OPAP S.A. | 86 | 749 | 8 | 4 |
| ΟΤΕ Α.Ε. - HELLENIC TELECOM. ORGANISATION | 65 | 382 | 4 | 3 |
| ΤΡΑΠΕΖΑ ΠΕΙΡΑΙΩΣ Α.Ε. - PIRAEUS BANK S.A. | 0 | 26 | 0 | 0 |
| Σύνολο - Total | 838 | 4,852 | 49 | 40 |
| ΣΥΝΟΛΟ ΣΜΕ & ΔΙΚΑΙΩΜΑΤΩΝ TOTAL FUTURES & OPTIONS | 650,221 | 3,809,491 | 38,480 | 30,963 |

1.2 Συνοπτικά στατιστικά στοιχεία Δανεισμού - Lendings market figures overview

Από - From: 03/05/2022 Έως - To: 31/05/2022

| Προϊόν Δανεισμού Lending Products | Υποκείμενος Τίτλος - Underlying Title | Πλήθος Διμερών & Πολυμερών Συναλλαγών - Bilateral & Multilateral Lending |
|--------------------------------------|--|--|
| ADMIEBOR | ΑΔΜΗΕ ΣΥΜΜΕΤΟΧΩΝ Α.Ε. - ADMIE (IPTO) HOLDING S.A. | 3,500 |
| AEGNBOR | ΑΕΡΟΠΟΡΙΑ ΑΙΓΑΙΟΥ - AEGEAN AIRLINES | 6,698 |
| AETFBOR | ALPHA ETF FTSE Athex Large Cap ΜΕΤΟΧΙΚΟ - ALPHA ETF FTSE Athex Large Cap EQUITIES FUND | |
| ALMYBOR | ΑΛΟΥΜΥΛ ΒΙΟΜΗΧΑΝΙΑ ΑΛΟΥΜΙΝΙΟΥ Α.Ε. - ALUMIL ALUMINIUM INDUSTRY S.A. | |
| ALPHABOR | ALPHA BANK Α.Ε. - ALPHA BANK S.A. | 90,759 |
| BELABOR | JUMBO ΑΝΩΝΥΜΗ ΕΜΠΟΡΙΚΗ ΕΤΑΙΡΙΑ - JUMBO S.A. | 71,724 |
| CENERBOR | CENERGY HOLDINGS S.A. - CENERGY HOLDINGS S.A | |
| EEEBOR | COCA COLA HBC A.G. - COCA COLA HBC A.G. | |
| ELHABOR | ΕΛΒΑΛΧΑΛΚΟΡ Α.Ε. - ELVALHALCOR S.A. | 32,280 |
| ELLAKTORBOR | ΕΛΛΑΚΤΩΡ Α.Ε. - ELLAKTOR S.A. | 6,000 |
| ELPEBOR | ΕΛΛΗΝΙΚΑ ΠΕΤΡΕΛΑΙΑ Α.Ε. - HELLENIC PETROLEUM S.A. | 29,286 |
| ETE BOR | ΕΘΝΙΚΗ ΤΡΑΠΕΖΑ ΤΗΣ ΕΛΛΑΔΟΣ Α.Ε. - NATIONAL BANK OF GREECE S.A. | |
| EUROBBOR | ΤΡΑΠΕΖΑ EUROBANK ERGASIAS Α.Ε. - EUROBANK ERGASIAS S.A. | 457,778 |
| EXAEBOR | ΕΛΛΗΝΙΚΑ ΧΡΗΜΑΤΙΣΤΗΡΙΑ - ΧΡΗΜΑΤΙΣΤΗΡΙΟ ΑΘΗΝΩΝ - HELLENIC EXCHANGES-ATHENS STOCK EXCHANGES SA | 3,000 |
| EYDAPBOR | Ε.Υ.Δ.Α.Π. Α.Ε. - ATHENS WATER SUPPLY & SEWERAGE S.A | 5,600 |
| FOYRKBOR | FOURLIS Α.Ε.ΣΥΜΜΕΤΟΧΩΝ - FOURLIS S.A. | |
| GEKTERNABOR | ΓΕΚ ΤΕΡΝΑ Α.Ε. ΣΥΜ/ΧΩΝ, ΑΚΙΝΗΤΩΝ, ΚΑΤΑΣΚΕΥΩΝ - GEK TERNA HOLDING REAL ESTATE CONSTRUCTION | |
| HTOBOR | ΟΤΕ Α.Ε. - HELLENIC TELECOM. ORGANISATION | 84,918 |
| INTRKBOR | INTRACOM HOLDINGS Α.Ε - INTRACOM HOLDINGS S.A | 6,000 |
| LAMDABOR | LAMDA DEVELOPMENT Α.Ε. - LAMDA DEVELOPMENT S.A. | |
| MIGBOR | MARFIN INVESTMENT GROUP Α.Ε. ΣΥΜΜΕΤΟΧΩΝ - MARFIN INVESTMENT GROUP SA | |
| MOHBOR | ΜΟΤΟΡ ΟΪΛ (ΕΛΛΑΣ) ΔΙΥΛ. ΚΟΡΙΝΘΟΥ ΑΕ - MOTOR OIL (HELLAS) REFINERIES SA | 1,724 |
| MYTILBOR | ΜΥΤΙΛΗΝΑΙΟΣ Α.Ε. ΟΜΙΛΟΣ ΕΠΙΧ/ΩΝ - MYTILINEOS HOLDINGS S.A. | 7,796 |
| OPARBOR | ΟΠΑΠ Α.Ε. - OPAP S.A. | 11,768 |
| PLAISBOR | ΠΛΑΙΣΙΟ COMPUTERS Α.Ε.Β.Ε. - PLAISIO COMPUTERS S.A. | |
| PPABOR | ΟΡΓΑΝΙΣΜΟΣ ΛΙΜΕΝΟΣ ΠΕΙΡΑΙΩΣ Α.Ε. - P.P.A. S.A. | 400 |
| PPCBOR | ΔΗΜΟΣΙΑ ΕΠΙΧΕΙΡΗΣΗ ΗΛΕΚΤΡΙΣΜΟΥ Α.Ε. - PPC S.A. | 24,337 |
| QUALBOR | QUALITY AND RELIABILITY Α.Β.Ε.Ε. - QUALITY AND RELIABILITY S.A. | |
| QUESTBOR | QUEST ΣΥΜΜΕΤΟΧΩΝ Α.Ε. - QUEST HOLDINGS S.A. | 3,000 |
| SARBOR | ΓΡ. ΣΑΡΑΝΤΗΣ Α.Β.Ε.Ε. - GR. SARANTIS S.A. | 600 |
| TATTBOR | ΑΤΤΙΚΑ BANK Α.Τ.Ε. - ATTICA BANK S.A. | |
| TENERGYBOR | ΤΕΡΝΑ ΕΝΕΡΓΕΙΑΚΗ Α.Β.Ε.Τ.Ε. - TERNA ENERGY S.A. | 25,792 |
| TITCBOR | TITAN CEMENT INTERNATIONAL S.A. | 3,900 |
| TREIRBOR | ΤΡΑΠΕΖΑ ΠΕΙΡΑΙΩΣ Α.Ε. - PIRAEUS BANK S.A. | 20,757 |
| VIOBOR | VIOHALCO SA/NV - VIOHALCO SA/NV | 7,000 |
| Σύνολο - Total | | 904,617 |

1.3. Στοιχεία ανά Τύπο Παράγωγου Προϊόντος - Figures by Commodity Type

Περίοδος - Period: 03/05 - 31/05/2022

| Τύπος Παράγωγου Προϊόντος - Commodity Type | Αριθμός Συμβολαίων Volume | Αριθμός Πράξεων Trades | Open Interest (31/05/2022) |
|--|---------------------------|------------------------|----------------------------|
| Index Futures | 28,032 | 6,055 | 4,136 |
| Index Options | 1,670 | 185 | 1,020 |
| Stock Futures | 619,681 | 40,799 | 324,290 |
| Stock Options | 838 | 108 | 1,128 |
| Σύνολο - Total | 650,221 | 47,147 | 330,574 |

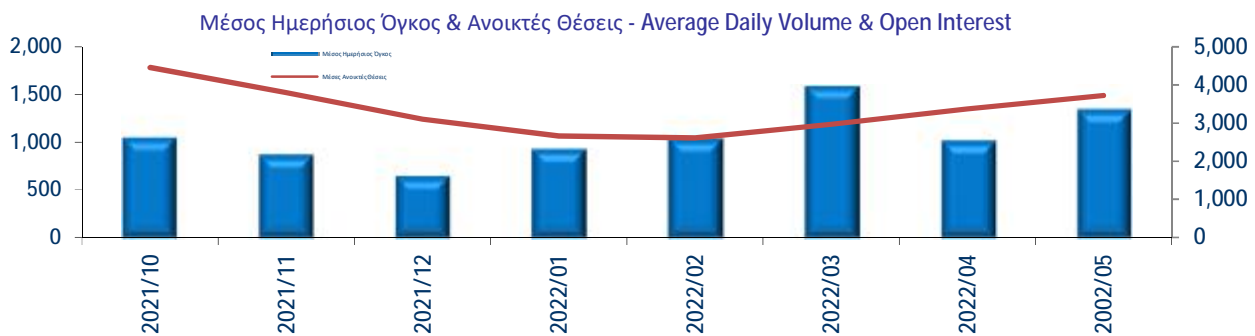
| | | | |
|----------------------------------|---------|-----|---------|
| Lending (Multilateral/Bilateral) | 904,617 | 239 | 746,030 |
|----------------------------------|---------|-----|---------|



2. ΣΤΑΤΙΣΤΙΚΑ ΑΝΑ ΠΡΟΪΟΝ - KEY FIGURES PER PRODUCT

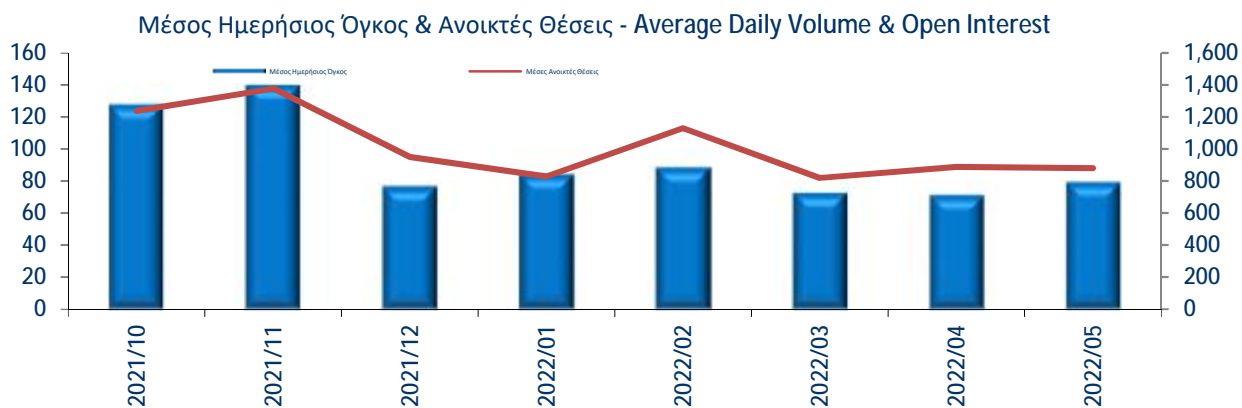
SERIES('3.3DATA'!\$H\$2,'3.3D/

2.1. Συμβόλαια Μελλοντικής Εκπλήρωσης στον FTSE/ATHEX Large Cap FTSE/ATHEX Large Cap Stock Index Futures



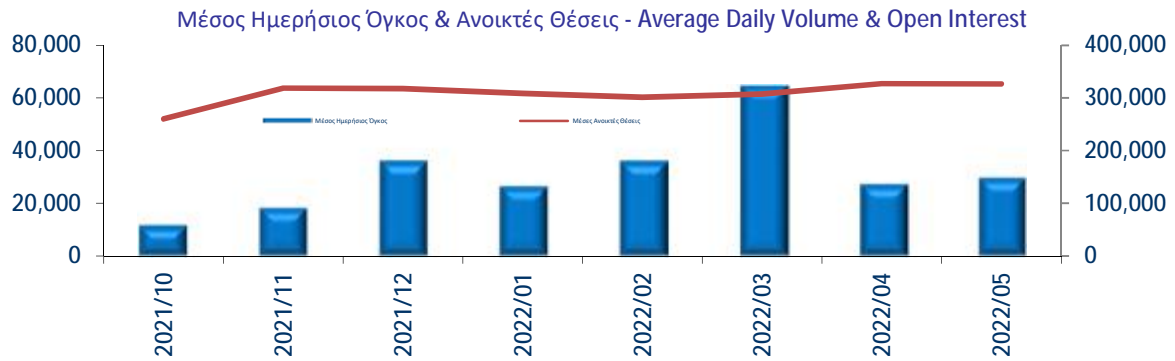
| | | Εργάσιμες Ημέρες Trading Days | Μέσος Ημερήσιος Όγκος Συναλλαγών Daily Average Traded Volume | Αξία Συναλλαγών (εκατ. Ευρώ) - Traded Value (mil. Euro) | Συναλλαγές Μελών Members Trades | Συναλλαγές Πελατών / Πελάτες Clientele / Client Account Trades |
|----------------------------------|------|----------------------------------|---|--|------------------------------------|---|
| ΣΥΝΟΛΟ ΕΤΟΥΣ - YEAR TOTAL | 2021 | 249 | 1,204 | 1,249.39 | 39.36% | 60.64% |
| Ιανουάριος - January | 2022 | 20 | 927 | 84.07 | 47.22% | 52.78% |
| Φεβρουάριος - February | 2022 | 20 | 1,035 | 95.00 | 44.91% | 55.09% |
| Μάρτιος - March | 2022 | 21 | 1,582 | 135.25 | 50.63% | 49.37% |
| Απρίλιος - April | 2022 | 17 | 1,014 | 77.05 | 48.83% | 51.17% |
| Μάιος - May | 2022 | 21 | 1,335 | 117.45 | 51.28% | 48.72% |
| Ιούνιος - June | | | | | | |
| Ιούλιος - July | | | | | | |
| Αύγουστος - August | | | | | | |
| Σεπτέμβριος - September | | | | | | |
| Οκτώβριος - October | | | | | | |
| Νοέμβριος - November | | | | | | |
| Δεκέμβριος - December | | | | | | |
| ΣΥΝΟΛΟ ΕΤΟΥΣ - YEAR TOTAL | 2022 | 99 | 1,179 | 508.83 | 48.58% | 51.42% |

2.2. Δικαιώματα Προαίρεσης στον FTSE/ATHEX Large Cap FTSE/ATHEX Large Cap Stock Index Options



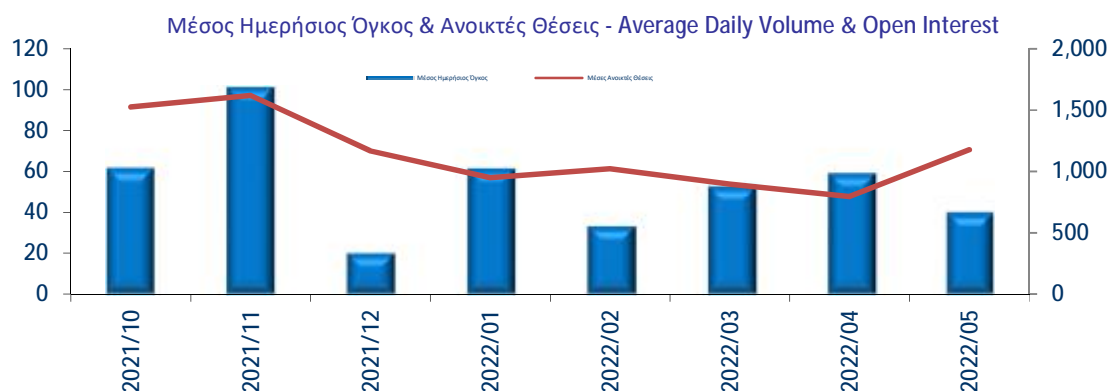
| | | Εργάσιμες Ημέρες Trading Days | Μέσος Ημερήσιος Όγκος Συναλλαγών Daily Average Traded Volume | Αξία Συναλλαγών (εκατ. Ευρώ) - Traded Value (mil. Euro) | Συναλλαγές Μελών Members Trades | Συναλλαγές Πελατείας / Πελάτες Clientele / Client Account Trades |
|----------------------------------|------|----------------------------------|--|--|------------------------------------|---|
| ΣΥΝΟΛΟ ΕΤΟΥΣ - YEAR TOTAL | 2021 | 249 | 152 | 158.54 | 62.39% | 37.61% |
| Ιανουάριος - January | 2022 | 20 | 84 | 7.58 | 55.08% | 44.92% |
| Φεβρουάριος - February | 2022 | 20 | 88 | 8.12 | 64.65% | 35.35% |
| Μάρτιος - March | 2022 | 21 | 73 | 6.23 | 64.91% | 35.09% |
| Απρίλιος - April | 2022 | 17 | 71 | 5.37 | 62.69% | 37.31% |
| Μάιος - May | 2022 | 21 | 80 | 6.95 | 61.92% | 38.08% |
| Ιούνιος - June | | | | | | |
| Ιούλιος - July | | | | | | |
| Αύγουστος - August | | | | | | |
| Σεπτέμβριος - September | | | | | | |
| Οκτώβριος - October | | | | | | |
| Νοέμβριος - November | | | | | | |
| Δεκέμβριος - December | | | | | | |
| ΣΥΝΟΛΟ ΕΤΟΥΣ - YEAR TOTAL | 2022 | 99 | 79 | 34.26 | 61.85% | 38.15% |

2.3. Συμβόλαια Μελλοντικής Εκπλήρωσης σε μετοχές Stock Futures



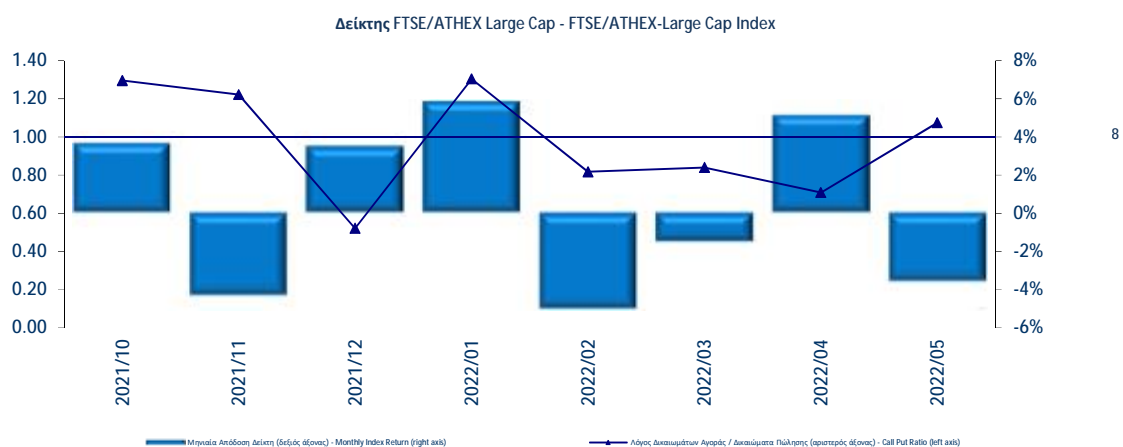
| | | Εργάσιμες Ημέρες Trading Days | Μέσος Ημερήσιος Όγκος Συναλλαγών Daily Average Traded Volume | Αξία Συναλλαγών (εκατ. Ευρώ) - Traded Value (mil. Euro) | Συναλλαγές Μελών Members Trades | Συναλλαγές Πελατείας / Πελάτες Clientele / Client Account Trades |
|----------------------------------|------|----------------------------------|--|--|------------------------------------|---|
| ΣΥΝΟΛΟ ΕΤΟΥΣ - YEAR TOTAL | 2021 | 249 | 46,238 | 2,070.84 | 35.20% | 64.80% |
| Ιανουάριος - January | 2022 | 20 | 26,378 | 129.36 | 35.56% | 64.44% |
| Φεβρουάριος - February | 2022 | 20 | 35,887 | 184.32 | 37.04% | 62.96% |
| Μάρτιος - March | 2022 | 21 | 64,477 | 328.10 | 39.83% | 60.17% |
| Απρίλιος - April | 2022 | 17 | 27,056 | 128.36 | 36.52% | 63.48% |
| Μάιος - May | 2022 | 21 | 29,509 | 149.54 | 34.71% | 65.29% |
| Ιούνιος - June | | | | | | |
| Ιούλιος - July | | | | | | |
| Αύγουστος - August | | | | | | |
| Σεπτέμβριος - September | | | | | | |
| Οκτώβριος - October | | | | | | |
| Νοέμβριος - November | | | | | | |
| Δεκέμβριος - December | | | | | | |
| ΣΥΝΟΛΟ ΕΤΟΥΣ - YEAR TOTAL | 2022 | 99 | 36,661 | 919.67 | 36.73% | 63.27% |

2.4. Δικαιώματα Προαίρεσης σε μετοχές Stock Options



| | | Εργάσιμες Ημέρες Trading Days | Μέσος Ημερήσιος Όγκος Συναλλαγών Daily Average Traded Volume | Αξία Συναλλαγών (εκατ. Ευρώ) - Traded Value (mil. Euro) | Συναλλαγές Μελών Members Trades | Συναλλαγές Πελατείας / Πελάτες Clientele / Client Account Trades |
|----------------------------------|------|----------------------------------|--|--|------------------------------------|---|
| ΣΥΝΟΛΟ ΕΤΟΥΣ - YEAR TOTAL | 2021 | 249 | 71 | 14.86 | 48.66% | 51.34% |
| Ιανουάριος - January | 2022 | 20 | 62 | 1.10 | 50.85% | 49.15% |
| Φεβρουάριος - February | 2022 | 20 | 33 | 0.68 | 53.07% | 46.93% |
| Μάρτιος - March | 2022 | 21 | 53 | 0.62 | 16.73% | 83.27% |
| Απρίλιος - April | 2022 | 17 | 59 | 0.83 | 39.67% | 60.33% |
| Μάιος - May | 2022 | 21 | 40 | 0.66 | 40.33% | 59.67% |
| Ιούνιος - June | | | | | | |
| Ιούλιος - July | | | | | | |
| Αύγουστος - August | | | | | | |
| Σεπτέμβριος - September | | | | | | |
| Οκτώβριος - October | | | | | | |
| Νοέμβριος - November | | | | | | |
| Δεκέμβριος - December | | | | | | |
| ΣΥΝΟΛΟ ΕΤΟΥΣ - YEAR TOTAL | 2022 | 99 | 49 | 3.89 | 40.13% | 59.87% |

2.5. Λόγος Δικαιωμάτων Αγοράς προς Δικαιώματα Πώλησης - Call Put Ratio



8

| | | Όγκος Δικαιωμάτων Αγοράς - Traded Volume Calls | Όγκος Δικαιωμάτων Πώλησης - Traded Volume Puts | Λόγος Δικαιωμάτων Αγοράς προς Δικαιώματα Πώλησης - Call Put Ratio |
|-------------------------|------|--|--|---|
| ΙΑΝΟΥΑΡΙΟΣ - JANUARY | 2022 | 953 | 731 | 1.30 |
| ΦΕΒΡΟΥΑΡΙΟΣ - FEBRUARY | 2022 | 795 | 973 | 0.82 |
| ΜΑΡΤΙΟΣ - MARCH | 2022 | 698 | 831 | 0.84 |
| ΑΠΡΙΛΙΟΣ - APRIL | 2022 | 502 | 708 | 0.71 |
| ΜΑΙΟΣ - MAY | 2022 | 865 | 805 | 1.07 |
| ΙΟΥΝΙΟΣ - JUNE | | | | |
| ΙΟΥΛΙΟΣ - JULY | | | | |
| ΑΥΓΟΥΣΤΟΣ - AUGUST | | | | |
| ΣΕΠΤΕΜΒΡΙΟΣ - SEPTEMBER | | | | |
| ΟΚΤΩΒΡΙΟΣ - OCTOBER | | | | |
| ΝΟΕΜΒΡΙΟΣ - NOVEMBER | | | | |
| ΔΕΚΕΜΒΡΙΟΣ - DECEMBER | | | | |

ΣΥΝΑΛΛΑΓΕΣ ΤΩΝ ΕΤΑΙΡΕΙΩΝ ΜΕΛΩΝ ΤΗΣ ΑΓΟΡΑΣ ΠΑΡΑΓΩΓΩΝ ΚΑΤΑ ΤΟ ΧΡΟΝΙΚΟ ΔΙΑΣΤΗΜΑ ΑΠΟ:
TRANSACTIONS OF DERIVATIVES MARKET MEMBERS DURING THE TIME PERIOD FROM:

03/05/2022

ΕΩΣ:
ΤΟ:

31/05/2022

Αριθμός Εργασιμών Ημερών / Number of Trading Days :

21

Προϊόν / Product : ΣΜΕ ΣΕ FTSE/ATHEX Large Cap - FUTURES FTSE/ATHEX Large Cap

| A/A | Επωνυμία Μέλους / Member Name | Συμβόλαια/ Contracts | % |
|---|---|-------------------------|--------|
| 1 | ΤΡΑΠΕΖΑ ΟΡΤΙΜΑ ΒΑΝΚ Α.Ε. - ΟΡΤΙΜΑ ΒΑΝΚ S.A. | 18,974 | 33.85% |
| 2 | ΠΕΙΡΑΙΩΣ ΜΟΝΟΠΡΟΣΩΠΗ Α.Ε.Π.Ε.Υ. - PIRAEUS SECURITIES S. A. | 8,485 | 15.14% |
| 3 | EUROBANK EQUITIES ΜΟΝΟΠΡΟΣΩΠΗ Α.Ε.Π.Ε.Υ. - EUROBANK EQUITIES INVESTMENT FIR | 7,569 | 13.50% |
| 4 | ΕΘΝΙΚΗ ΧΡΗΜΑΤΙΣΤΗΡΙΑΚΗ ΜΟΝΟΠΡΟΣΩΠΗ ΑΕΠΕΥ - NATIONAL SECURITIES SINGLE MEM | 5,976 | 10.66% |
| 5 | EUROXX ΧΡΗΜΑΤΙΣΤΗΡΙΑΚΗ Α.Ε.Π.Ε.Υ. - EUROXX SECURITIES S.A. | 5,054 | 9.02% |
| 6 | ΠΑΝΤΕΛΑΚΗΣ ΧΡΗΜΑΤΙΣΤΗΡΙΑΚΗ Α.Ε.Π.Ε.Υ - PANTELAKIS SECURITIES S.A. | 3,139 | 5.60% |
| 7 | SOLIDUS SECURITIES Α.Ε.Π.Ε.Υ. - SOLIDUS SECURITIES S.A | 1,822 | 3.25% |
| 8 | EUROCORP Α.Ε.Π.Ε.Υ. - EUROCORP INVESTMENT SERVICES S.A. | 1,208 | 2.15% |
| 9 | ΒΕΤΑ ΧΡΗΜΑΤΙΣΤΗΡΙΑΚΗ Α.Ε.Π.Ε.Υ. - ΒΕΤΑ SECURITIES S.A. | 1,141 | 2.04% |
| 10 | ΕΛΛΗΝΟΑΜΕΡΙΚΑΝΙΚΗ ΧΡΗΜΑΤΙΣΤΗΡΙΑΚΗ ΑΕΠΕΥ - HELLENIC AMERICAN SECURITIES S.A. | 698 | 1.25% |
| 11 | ΠΗΓΑΣΟΣ ΧΡΗΜΑΤΙΣΤΗΡΙΑΚΗ Α.Ε.Π.Ε.Υ. - PEGASUS SECURITIES S.A | 687 | 1.23% |
| 12 | ΑΛΦΑ FINANCE ΜΟΝΟΠΡΟΣΩΠΗ ΑΕΠΕΥ - ALPHA FINANCE INVESTMENT SERVICES SINGLE | 479 | 0.85% |
| 13 | ΛΕΩΝ ΔΕΠΟΛΑΣ ΧΡΗΜΑΤΙΣΤΗΡΙΑΚΗ Α.Ε.Π.Ε.Υ. - LEON DEPOLAS SECURITIES S.A. | 315 | 0.56% |
| 14 | ΚΥΚΛΟΣ ΧΡΗΜΑΤΙΣΤΗΡΙΑΚΗ Α.Ε.Π.Ε.Υ. - CYCLOS SECURITIES S.A. | 208 | 0.37% |
| 15 | MEGA EQUITY SECURITIES & FINANCIAL SERVICES PUBLIC LTD - MEGA EQUITY SECURITIE | 114 | 0.20% |
| 16 | MERIT ΧΡΗΜΑΤΙΣΤΗΡΙΑΚΗ Α.Ε.Π.Ε.Υ. - MERIT SECURITIES S.A | 97 | 0.17% |
| 17 | N. ΧΡΥΣΟΧΟΙΔΗΣ ΧΡΗΜΑΤΙΣΤΗΡΙΑΚΗ Α.Ε.Π.Ε.Υ - N. CHRYSOCHOIDIS SECURITIES S.A. | 94 | 0.17% |
| 18 | ARGUS STOCKBROKERS LTD - ARGUS STOCKBROKERS LTD | 0 | |
| 19 | ΑΧΟΝ ΧΡΗΜΑΤΙΣΤΗΡΙΑΚΗ Α.Ε.Π.Ε.Υ. - ΑΧΟΝ SECURITIES S.A. | 0 | |
| 20 | CAPITAL ΑΧΕΠΕΥ - CAPITAL SECURITIES S.A. | 0 | |
| 21 | SHARELINK SECURITIES & FINANCIAL SERVICES LTD - SHARELINK SECURITIES & FINANCIA | 0 | |
| 22 | SOCIETE GENERALE S.A. - SOCIETE GENERALE S.A. | 0 | |
| 23 | ΕΘΝΙΚΗ ΤΡΑΠΕΖΑ ΤΗΣ ΕΛΛΑΔΟΣ Α.Ε. - NATIONAL BANK OF GREECE S.A. | 0 | |
| 24 | ΚΑΠΠΑ ΧΡΗΜΑΤΙΣΤΗΡΙΑΚΗ Α.Ε.Π.Ε.Υ. - ΚΑΡΡΑ SECURITIES S.A. | 0 | |
| 25 | ΣΤ. ΕΜ. ΛΑΥΡΕΝΤΑΚΗΣ ΧΡΗΜΑΤΙΣΤΗΡΙΑΚΗ Α.Ε.Π.Ε.Υ. - ST. EM. LAVRENTAKIS SECURITIES S | 0 | |
| 26 | ΤΡΑΠΕΖΑ ΠΕΙΡΑΙΩΣ ΑΝΩΝΥΜΟΣ ΕΤΑΙΡΕΙΑ - PIRAEUS BANK S.A. | 0 | |
| ΓΕΝΙΚΟ ΣΥΝΟΛΟ / GRAND TOTAL : | | 56,060 | |
| ΠΟΣΟΣΤΟ ΕΠΙ ΤΟΥ ΣΥΝΟΛΟΥ / % OF TOTAL : | | | |
| | Own : | | 51.28% |
| | Client : | | 0.25% |
| | Clientele: | | 48.47% |

ΣΥΝΑΛΛΑΓΕΣ ΤΩΝ ΕΤΑΙΡΕΙΩΝ ΜΕΛΩΝ ΤΗΣ ΑΓΟΡΑΣ ΠΑΡΑΓΩΓΩΝ ΚΑΤΑ ΤΟ ΧΡΟΝΙΚΟ ΔΙΑΣΤΗΜΑ ΑΠΟ:
TRANSACTIONS OF DERIVATIVES MARKET MEMBERS DURING THE TIME PERIOD FROM:

03/05/2022

ΕΩΣ:
TO:

31/05/2022

Αριθμός Εργάσιμων Ημερών / Number of Trading Days :

21

Προϊόν / Product : Σ.Μ.Ε. "FTSE/Χ.Α. Τράπεζες" - FUTURES "FTSE/Athex Banks"

| A/A | Επωνυμία Μέλους / Member Name | Συμβόλαια/ Contracts | % |
|---|---|-------------------------|---------------|
| 1 | EUROXX ΧΡΗΜΑΤΙΣΤΗΡΙΑΚΗ Α.Ε.Π.Ε.Υ. - EUROXX SECURITIES S.A. | 2 | 50.00% |
| 2 | ΚΥΚΛΟΣ ΧΡΗΜΑΤΙΣΤΗΡΙΑΚΗ Α.Ε.Π.Ε.Υ. - CYCLOS SECURITIES S.A. | 1 | 25.00% |
| 3 | ΠΕΙΡΑΙΩΣ ΜΟΝΟΠΡΟΣΩΠΗ Α.Ε.Π.Ε.Υ. - PIRAEUS SECURITIES S. A. | 1 | 25.00% |
| 4 | ARGUS STOCKBROKERS LTD - ARGUS STOCKBROKERS LTD | 0 | |
| 5 | ΑΧΟΝ ΧΡΗΜΑΤΙΣΤΗΡΙΑΚΗ Α.Ε.Π.Ε.Υ. - ΑΧΟΝ SECURITIES S.A. | 0 | |
| 6 | ΒΕΤΑ ΧΡΗΜΑΤΙΣΤΗΡΙΑΚΗ Α.Ε.Π.Ε.Υ. - ΒΕΤΑ SECURITIES S.A. | 0 | |
| 7 | CAPITAL AXEΠEY - CAPITAL SECURITIES S.A. | 0 | |
| 8 | EUROBANK EQUITIES ΜΟΝΟΠΡΟΣΩΠΗ Α.Ε.Π.Ε.Υ. - EUROBANK EQUITIES INVESTMENT FIRM S | 0 | |
| 9 | EUROCORP Α.Ε.Π.Ε.Υ. - EUROCORP INVESTMENT SERVICES S.A. | 0 | |
| 10 | MEGA EQUITY SECURITIES & FINANCIAL SERVICES PUBLIC LTD - MEGA EQUITY SECURITIES & | 0 | |
| 11 | MERIT ΧΡΗΜΑΤΙΣΤΗΡΙΑΚΗ Α.Ε.Π.Ε.Υ. - MERIT SECURITIES S.A | 0 | |
| 12 | SHARELINK SECURITIES & FINANCIAL SERVICES LTD - SHARELINK SECURITIES & FINANCIAL S | 0 | |
| 13 | SOCIETE GENERALE S.A. - SOCIETE GENERALE S.A. | 0 | |
| 14 | SOLIDUS SECURITIES Α.Ε.Π.Ε.Υ. - SOLIDUS SECURITIES S.A | 0 | |
| 15 | ΑΛΦΑ FINANCE ΜΟΝΟΠΡΟΣΩΠΗ ΑΕΠΕΥ - ALPHA FINANCE INVESTMENT SERVICES SINGLE ME | 0 | |
| 16 | ΕΘΝΙΚΗ ΤΡΑΠΕΖΑ ΤΗΣ ΕΛΛΑΔΟΣ Α.Ε. - NATIONAL BANK OF GREECE S.A. | 0 | |
| 17 | ΕΘΝΙΚΗ ΧΡΗΜΑΤΙΣΤΗΡΙΑΚΗ ΜΟΝΟΠΡΟΣΩΠΗ ΑΕΠΕΥ - NATIONAL SECURITIES SINGLE MEMBER | 0 | |
| 18 | ΕΛΛΗΝΟΑΜΕΡΙΚΑΝΙΚΗ ΧΡΗΜΑΤΙΣΤΗΡΙΑΚΗ ΑΕΠΕΥ - HELLENIC AMERICAN SECURITIES S.A. | 0 | |
| 19 | ΚΑΠΠΑ ΧΡΗΜΑΤΙΣΤΗΡΙΑΚΗ Α.Ε.Π.Ε.Υ. - ΚΑΡΡΑ SECURITIES S.A. | 0 | |
| 20 | ΛΕΩΝ ΔΕΠΟΛΑΣ ΧΡΗΜΑΤΙΣΤΗΡΙΑΚΗ Α.Ε.Π.Ε.Υ. - LEON DEPOLAS SECURITIES S.A. | 0 | |
| 21 | Ν. ΧΡΥΣΟΧΟΙΔΗΣ ΧΡΗΜΑΤΙΣΤΗΡΙΑΚΗ Α.Ε.Π.Ε.Υ - Ν. CHRYSSOCHOIDIS SECURITIES S.A. | 0 | |
| 22 | ΠΑΝΤΕΛΑΚΗΣ ΧΡΗΜΑΤΙΣΤΗΡΙΑΚΗ Α.Ε.Π.Ε.Υ - PANTELAKIS SECURITIES S.A. | 0 | |
| 23 | ΠΗΓΑΣΟΣ ΧΡΗΜΑΤΙΣΤΗΡΙΑΚΗ Α.Ε.Π.Ε.Υ. - PEGASUS SECURITIES S.A | 0 | |
| 24 | ΣΤ. ΕΜ. ΛΑΥΡΕΝΤΑΚΗΣ ΧΡΗΜΑΤΙΣΤΗΡΙΑΚΗ Α.Ε.Π.Ε.Υ. - ST. EM. LAVRENTAKIS SECURITIES S.A | 0 | |
| 25 | ΤΡΑΠΕΖΑ ΟΡΤΙΜΑ BANK Α.Ε. - ΟΡΤΙΜΑ BANK S.A. | 0 | |
| 26 | ΤΡΑΠΕΖΑ ΠΕΙΡΑΙΩΣ ΑΝΩΝΥΜΟΣ ΕΤΑΙΡΕΙΑ - PIRAEUS BANK S.A. | 0 | |
| ΓΕΝΙΚΟ ΣΥΝΟΛΟ / GRAND TOTAL : | | 4 | |
| ΠΟΣΟΣΤΟ ΕΠΙ ΤΟΥ ΣΥΝΟΛΟΥ / % OF TOTAL : | | Own : | 75.00% |
| | | Client : | 0.00% |
| | | Clientele: | 25.00% |

ΣΥΝΑΛΛΑΓΕΣ ΤΩΝ ΕΤΑΙΡΕΙΩΝ ΜΕΛΩΝ ΤΗΣ ΑΓΟΡΑΣ ΠΑΡΑΓΩΓΩΝ ΚΑΤΑ ΤΟ ΧΡΟΝΙΚΟ ΔΙΑΣΤΗΜΑ ΑΠΟ:
TRANSACTIONS OF DERIVATIVES MARKET MEMBERS DURING THE TIME PERIOD FROM:

03/05/2022

ΕΩΣ:
TO:

31/05/2022

Αριθμός Εργάσιμων Ημερών / Number of Trading Days :

21

Προϊόν / Product : ΔΙΚΑΙΩΜΑΤΑ ΠΡΟΑΙΡΕΣΗΣ ΣΕ FTSE/ATHEX Large Cap - OPTIONS FTSE/ATHEX Large Cap

| A/A | Επωνυμία Μέλους / Member Name | Συμβόλαια/ Contracts | % |
|---|---|-------------------------|---------------|
| 1 | ΤΡΑΠΕΖΑ ΟΡΤΙΜΑ BANK Α.Ε. - ΟΡΤΙΜΑ BANK S.A. | 1,498 | 44.85% |
| 2 | ΕΥΡΟΒΑΝΚ ΕΚΙΤΙΕΣ ΜΟΝΟΠΡΟΣΩΠΗ Α.Ε.Π.Ε.Υ. - EUROBANK EQUITIES INVESTMENT FIR | 625 | 18.71% |
| 3 | ΕΘΝΙΚΗ ΧΡΗΜΑΤΙΣΤΗΡΙΑΚΗ ΜΟΝΟΠΡΟΣΩΠΗ ΑΕΠΕΥ - NATIONAL SECURITIES SINGLE MEM | 570 | 17.07% |
| 4 | SOLIDUS SECURITIES Α.Ε.Π.Ε.Υ. - SOLIDUS SECURITIES S.A | 259 | 7.75% |
| 5 | ΠΑΝΤΕΛΑΚΗΣ ΧΡΗΜΑΤΙΣΤΗΡΙΑΚΗ Α.Ε.Π.Ε.Υ - PANTELAKIS SECURITIES S.A. | 180 | 5.39% |
| 6 | ΑΛΦΑ FINANCE ΜΟΝΟΠΡΟΣΩΠΗ ΑΕΠΕΥ - ALPHA FINANCE INVESTMENT SERVICES SINGLE | 90 | 2.69% |
| 7 | ΠΕΙΡΑΙΩΣ ΜΟΝΟΠΡΟΣΩΠΗ Α.Ε.Π.Ε.Υ. - PIRAEUS SECURITIES S. A. | 70 | 2.10% |
| 8 | ΒΕΤΑ ΧΡΗΜΑΤΙΣΤΗΡΙΑΚΗ Α.Ε.Π.Ε.Υ. - ΒΕΤΑ SECURITIES S.A. | 13 | 0.39% |
| 9 | ΚΥΚΛΟΣ ΧΡΗΜΑΤΙΣΤΗΡΙΑΚΗ Α.Ε.Π.Ε.Υ. - CYCLOS SECURITIES S.A. | 12 | 0.36% |
| 10 | ΕΛΛΗΝΟΑΜΕΡΙΚΑΝΙΚΗ ΧΡΗΜΑΤΙΣΤΗΡΙΑΚΗ ΑΕΠΕΥ - HELLENIC AMERICAN SECURITIES S.A. | 8 | 0.24% |
| 11 | ΛΕΩΝ ΔΕΠΟΛΑΣ ΧΡΗΜΑΤΙΣΤΗΡΙΑΚΗ Α.Ε.Π.Ε.Υ. - LEON DEPOLAS SECURITIES S.A. | 8 | 0.24% |
| 12 | Ν. ΧΡΥΣΟΧΟΙΔΗΣ ΧΡΗΜΑΤΙΣΤΗΡΙΑΚΗ Α.Ε.Π.Ε.Υ - Ν. CHRYSSOCHOIDIS SECURITIES S.A. | 5 | 0.15% |
| 13 | MERIT ΧΡΗΜΑΤΙΣΤΗΡΙΑΚΗ Α.Ε.Π.Ε.Υ. - MERIT SECURITIES S.A | 2 | 0.06% |
| 14 | ARGUS STOCKBROKERS LTD - ARGUS STOCKBROKERS LTD | 0 | |
| 15 | ΑΧΟΝ ΧΡΗΜΑΤΙΣΤΗΡΙΑΚΗ Α.Ε.Π.Ε.Υ. - ΑΧΟΝ SECURITIES S.A. | 0 | |
| 16 | CAPITAL ΑΧΕΠΕΥ - CAPITAL SECURITIES S.A. | 0 | |
| 17 | EUROCORP Α.Ε.Π.Ε.Υ. - EUROCORP INVESTMENT SERVICES S.A. | 0 | |
| 18 | EUROXX ΧΡΗΜΑΤΙΣΤΗΡΙΑΚΗ Α.Ε.Π.Ε.Υ. - EUROXX SECURITIES S.A. | 0 | |
| 19 | MEGA EQUITY SECURITIES & FINANCIAL SERVICES PUBLIC LTD - MEGA EQUITY SECURITIE | 0 | |
| 20 | SHARELINK SECURITIES & FINANCIAL SERVICES LTD - SHARELINK SECURITIES & FINANCIA | 0 | |
| 21 | SOCIETE GENERALE S.A. - SOCIETE GENERALE S.A. | 0 | |
| 22 | ΕΘΝΙΚΗ ΤΡΑΠΕΖΑ ΤΗΣ ΕΛΛΑΔΟΣ Α.Ε. - NATIONAL BANK OF GREECE S.A. | 0 | |
| 23 | ΚΑΠΠΑ ΧΡΗΜΑΤΙΣΤΗΡΙΑΚΗ Α.Ε.Π.Ε.Υ. - KAPPA SECURITIES S.A. | 0 | |
| 24 | ΠΗΓΑΣΟΣ ΧΡΗΜΑΤΙΣΤΗΡΙΑΚΗ Α.Ε.Π.Ε.Υ. - PEGASUS SECURITIES S.A | 0 | |
| 25 | ΣΤ. ΕΜ. ΛΑΥΡΕΝΤΑΚΗΣ ΧΡΗΜΑΤΙΣΤΗΡΙΑΚΗ Α.Ε.Π.Ε.Υ. - ST. EM. LAVRENTAKIS SECURITIES S | 0 | |
| 26 | ΤΡΑΠΕΖΑ ΠΕΙΡΑΙΩΣ ΑΝΩΝΥΜΟΣ ΕΤΑΙΡΕΙΑ - PIRAEUS BANK S.A. | 0 | |
| ΓΕΝΙΚΟ ΣΥΝΟΛΟ / GRAND TOTAL : | | 3,340 | |
| ΠΟΣΟΣΤΟ ΕΠΙ ΤΟΥ ΣΥΝΟΛΟΥ / % OF TOTAL : | | Own : | 61.92% |
| | | Client : | 0.00% |
| | | Clientele: | 38.08% |

Προϊόν / Product: ΣΜΕ ΣΕ ΜΕΤΟΧΕΣ - STOCK FUTURES

| A/A | Επωνυμία Μέλους / Member Name | Συμβόλαια/ Contracts | % |
|---|---|-------------------------|---------------|
| 1 | ΤΡΑΠΕΖΑ ΟΡΤΙΜΑ BANK Α.Ε. - ΟΡΤΙΜΑ BANK S.A. | 307,340 | 24.80% |
| 2 | ΕΥΡΟΧΧ ΧΡΗΜΑΤΙΣΤΗΡΙΑΚΗ Α.Ε.Π.Ε.Υ. - EUROXX SECURITIES S.A. | 195,313 | 15.76% |
| 3 | ΠΕΙΡΑΙΩΣ ΜΟΝΟΠΡΟΣΩΠΗ Α.Ε.Π.Ε.Υ. - PIRAEUS SECURITIES S. A. | 184,886 | 14.92% |
| 4 | ΕΥΡΟΒΑΝΚ ΕQUITIES ΜΟΝΟΠΡΟΣΩΠΗ Α.Ε.Π.Ε.Υ. - EUROBANK EQUITIES INVESTMENT FIR | 127,393 | 10.28% |
| 5 | SOLIDUS SECURITIES Α.Ε.Π.Ε.Υ. - SOLIDUS SECURITIES S.A | 95,221 | 7.68% |
| 6 | ΠΑΝΤΕΛΑΚΗΣ ΧΡΗΜΑΤΙΣΤΗΡΙΑΚΗ Α.Ε.Π.Ε.Υ - PANTELAKIS SECURITIES S.A. | 87,034 | 7.02% |
| 7 | ΕΘΝΙΚΗ ΧΡΗΜΑΤΙΣΤΗΡΙΑΚΗ ΜΟΝΟΠΡΟΣΩΠΗ ΑΕΠΕΥ - NATIONAL SECURITIES SINGLE MEM | 79,220 | 6.39% |
| 8 | MEGA EQUITY SECURITIES & FINANCIAL SERVICES PUBLIC LTD - MEGA EQUITY SECURITIE | 36,512 | 2.95% |
| 9 | ΛΕΩΝ ΔΕΠΟΛΑΣ ΧΡΗΜΑΤΙΣΤΗΡΙΑΚΗ Α.Ε.Π.Ε.Υ. - LEON DEPOLAS SECURITIES S.A. | 20,935 | 1.69% |
| 10 | EUROCORP Α.Ε.Π.Ε.Υ. - EUROCORP INVESTMENT SERVICES S.A. | 18,769 | 1.51% |
| 11 | ΑΛΦΑ FINANCE ΜΟΝΟΠΡΟΣΩΠΗ ΑΕΠΕΥ - ALPHA FINANCE INVESTMENT SERVICES SINGLE | 17,026 | 1.37% |
| 12 | MERIT ΧΡΗΜΑΤΙΣΤΗΡΙΑΚΗ Α.Ε.Π.Ε.Υ. - MERIT SECURITIES S.A | 16,664 | 1.34% |
| 13 | ΒΕΤΑ ΧΡΗΜΑΤΙΣΤΗΡΙΑΚΗ Α.Ε.Π.Ε.Υ. - ΒΕΤΑ SECURITIES S.A. | 15,420 | 1.24% |
| 14 | ΚΥΚΛΟΣ ΧΡΗΜΑΤΙΣΤΗΡΙΑΚΗ Α.Ε.Π.Ε.Υ. - CYCLOS SECURITIES S.A. | 15,187 | 1.23% |
| 15 | ΕΛΛΗΝΟΑΜΕΡΙΚΑΝΙΚΗ ΧΡΗΜΑΤΙΣΤΗΡΙΑΚΗ ΑΕΠΕΥ - HELLENIC AMERICAN SECURITIES S.A. | 10,286 | 0.83% |
| 16 | ΠΗΓΑΣΟΣ ΧΡΗΜΑΤΙΣΤΗΡΙΑΚΗ Α.Ε.Π.Ε.Υ. - PEGASUS SECURITIES S.A | 10,142 | 0.82% |
| 17 | CAPITAL ΑΧΕΠΕΥ - CAPITAL SECURITIES S.A. | 1,717 | 0.14% |
| 18 | N. ΧΡΥΣΟΧΟΙΔΗΣ ΧΡΗΜΑΤΙΣΤΗΡΙΑΚΗ Α.Ε.Π.Ε.Υ - N. CHRYSOCHOIDIS SECURITIES S.A. | 297 | 0.02% |
| 19 | ARGUS STOCKBROKERS LTD - ARGUS STOCKBROKERS LTD | 0 | |
| 20 | ΑΧΟΝ ΧΡΗΜΑΤΙΣΤΗΡΙΑΚΗ Α.Ε.Π.Ε.Υ. - ΑΧΟΝ SECURITIES S.A. | 0 | |
| 21 | SHARELINK SECURITIES & FINANCIAL SERVICES LTD - SHARELINK SECURITIES & FINANCIA | 0 | |
| 22 | SOCIETE GENERALE S.A. - SOCIETE GENERALE S.A. | 0 | |
| 23 | ΕΘΝΙΚΗ ΤΡΑΠΕΖΑ ΤΗΣ ΕΛΛΑΔΟΣ Α.Ε. - NATIONAL BANK OF GREECE S.A. | 0 | |
| 24 | ΚΑΠΠΑ ΧΡΗΜΑΤΙΣΤΗΡΙΑΚΗ Α.Ε.Π.Ε.Υ. - ΚΑΡΡΑ SECURITIES S.A. | 0 | |
| 25 | ΣΤ. ΕΜ. ΛΑΥΡΕΝΤΑΚΗΣ ΧΡΗΜΑΤΙΣΤΗΡΙΑΚΗ Α.Ε.Π.Ε.Υ. - ST. EM. LAVRENTAKIS SECURITIES S | 0 | |
| 26 | ΤΡΑΠΕΖΑ ΠΕΙΡΑΙΩΣ ΑΝΩΝΥΜΟΣ ΕΤΑΙΡΕΙΑ - PIRAEUS BANK S.A. | 0 | |
| ΓΕΝΙΚΟ ΣΥΝΟΛΟ / GRAND TOTAL : | | 1,239,362 | |
| ΠΟΣΟΣΤΟ ΕΠΙ ΤΟΥ ΣΥΝΟΛΟΥ / % OF TOTAL : | | Own : | 34.71% |
| | | Client : | 0.00% |
| | | Clientele: | 65.29% |

Προϊόν / Product: ΔΙΚΑΙΩΜΑΤΑ ΠΡΟΑΙΡΕΣΗΣ ΣΕ ΜΕΤΟΧΕΣ - STOCK OPTIONS

| A/A | Επωνυμία Μέλους / Member Name | Συμβόλαια/ Contracts | % |
|---|---|-------------------------|---------------|
| 1 | ΤΡΑΠΕΖΑ ΟΡΤΙΜΑ BANK Α.Ε. - ΟΡΤΙΜΑ BANK S.A. | 1,027 | 61.28% |
| 2 | ΕΘΝΙΚΗ ΧΡΗΜΑΤΙΣΤΗΡΙΑΚΗ ΜΟΝΟΠΡΟΣΩΠΗ ΑΕΠΕΥ - NATIONAL SECURITIES SINGLE MEM | 319 | 19.03% |
| 3 | ΕΥΡΟΒΑΝΚ ΕΚΙΤΙΕΣ ΜΟΝΟΠΡΟΣΩΠΗ Α.Ε.Π.Ε.Υ. - EUROBANK EQUITIES INVESTMENT FIR | 134 | 8.00% |
| 4 | ΠΕΙΡΑΙΩΣ ΜΟΝΟΠΡΟΣΩΠΗ Α.Ε.Π.Ε.Υ. - PIRAEUS SECURITIES S. A. | 80 | 4.77% |
| 5 | ΕΥΡΟΧΧ ΧΡΗΜΑΤΙΣΤΗΡΙΑΚΗ Α.Ε.Π.Ε.Υ. - EUROXX SECURITIES S.A. | 69 | 4.12% |
| 6 | ΚΥΚΛΟΣ ΧΡΗΜΑΤΙΣΤΗΡΙΑΚΗ Α.Ε.Π.Ε.Υ. - CYCLOS SECURITIES S.A. | 22 | 1.31% |
| 7 | SOLIDUS SECURITIES A.E.Π.Ε.Υ. - SOLIDUS SECURITIES S.A | 20 | 1.19% |
| 8 | ΑΛΦΑ FINANCE ΜΟΝΟΠΡΟΣΩΠΗ ΑΕΠΕΥ - ALPHA FINANCE INVESTMENT SERVICES SINGLE | 4 | 0.24% |
| 9 | MERIT ΧΡΗΜΑΤΙΣΤΗΡΙΑΚΗ Α.Ε.Π.Ε.Υ. - MERIT SECURITIES S.A | 1 | 0.06% |
| 10 | ARGUS STOCKBROKERS LTD - ARGUS STOCKBROKERS LTD | 0 | |
| 11 | ΑΧΟΝ ΧΡΗΜΑΤΙΣΤΗΡΙΑΚΗ Α.Ε.Π.Ε.Υ. - AXON SECURITIES S.A. | 0 | |
| 12 | ΒΕΤΑ ΧΡΗΜΑΤΙΣΤΗΡΙΑΚΗ Α.Ε.Π.Ε.Υ. - BETA SECURITIES S.A. | 0 | |
| 13 | CAPITAL ΑΧΕΠΕΥ - CAPITAL SECURITIES S.A. | 0 | |
| 14 | EUROCORP Α.Ε.Π.Ε.Υ. - EUROCORP INVESTMENT SERVICES S.A. | 0 | |
| 15 | MEGA EQUITY SECURITIES & FINANCIAL SERVICES PUBLIC LTD - MEGA EQUITY SECURITIE | 0 | |
| 16 | SHARELINK SECURITIES & FINANCIAL SERVICES LTD - SHARELINK SECURITIES & FINANCIA | 0 | |
| 17 | SOCIETE GENERALE S.A. - SOCIETE GENERALE S.A. | 0 | |
| 18 | ΕΘΝΙΚΗ ΤΡΑΠΕΖΑ ΤΗΣ ΕΛΛΑΔΟΣ Α.Ε. - NATIONAL BANK OF GREECE S.A. | 0 | |
| 19 | ΕΛΛΗΝΟΑΜΕΡΙΚΑΝΙΚΗ ΧΡΗΜΑΤΙΣΤΗΡΙΑΚΗ ΑΕΠΕΥ - HELLENIC AMERICAN SECURITIES S.A. | 0 | |
| 20 | ΚΑΠΠΑ ΧΡΗΜΑΤΙΣΤΗΡΙΑΚΗ Α.Ε.Π.Ε.Υ. - KAPPA SECURITIES S.A. | 0 | |
| 21 | ΛΕΩΝ ΔΕΠΟΛΑΣ ΧΡΗΜΑΤΙΣΤΗΡΙΑΚΗ Α.Ε.Π.Ε.Υ. - LEON DEPOLAS SECURITIES S.A. | 0 | |
| 22 | Ν. ΧΡΥΣΟΧΟΙΔΗΣ ΧΡΗΜΑΤΙΣΤΗΡΙΑΚΗ Α.Ε.Π.Ε.Υ - N. CHRYSOCHOIDIS SECURITIES S.A. | 0 | |
| 23 | ΠΑΝΤΕΛΑΚΗΣ ΧΡΗΜΑΤΙΣΤΗΡΙΑΚΗ Α.Ε.Π.Ε.Υ - PANTELAKIS SECURITIES S.A. | 0 | |
| 24 | ΠΗΓΑΣΟΣ ΧΡΗΜΑΤΙΣΤΗΡΙΑΚΗ Α.Ε.Π.Ε.Υ. - PEGASUS SECURITIES S.A | 0 | |
| 25 | ΣΤ. ΕΜ. ΛΑΥΡΕΝΤΑΚΗΣ ΧΡΗΜΑΤΙΣΤΗΡΙΑΚΗ Α.Ε.Π.Ε.Υ. - ST. EM. LAVRENTAKIS SECURITIES S | 0 | |
| 26 | ΤΡΑΠΕΖΑ ΠΕΙΡΑΙΩΣ ΑΝΩΝΥΜΟΣ ΕΤΑΙΡΕΙΑ - PIRAEUS BANK S.A. | 0 | |
| ΓΕΝΙΚΟ ΣΥΝΟΛΟ / GRAND TOTAL : | | 1,676 | |
| ΠΟΣΟΣΤΟ ΕΠΙ ΤΟΥ ΣΥΝΟΛΟΥ / % OF TOTAL : | | Own : | 40.33% |
| | | Client : | 0.00% |
| | | Clientele: | 59.67% |



ATHEX
Athens Stock Exchange

Λεωφ. Αθηνών 110 104 42 Αθήνα
110, Athinon Ave. GR 104 42 Athens
tel. (+30)210-33.66.800, fax (+30)210-33.66.101
www.athexgroup.gr