

# 21

Αγορά Παραγώγων  
Μηνιαίο Στατιστικό Δελτίο  
AXIA NUMBERS

Δεκέμβριος



**ATHEXGROUP**  
Athens Exchange Group

## Αγορά παραγώγων

### Δήλωση

Η εταιρία Ελληνικά Χρηματιστήρια-Χρηματιστήριο Αθηνών Α.Ε. έχει καταβάλλει κάθε δυνατή προσπάθεια, ώστε να διασφαλίσει ότι οι πληροφορίες και τα στοιχεία της παρούσας έκδοσης είναι ορθά και επικαιροποιημένα.

Το σύνολο της πληροφορίας, που περιλαμβάνεται στο παρόν, είναι γενικού χαρακτήρα και δεν αποτελεί επενδυτική, νομική ή άλλου είδους συμβουλή.

Η επεξεργασία των στοιχείων έγινε στο πλαίσιο των διατάξεων του Ν. 2396/96 περί απορρήτου των καταχωρήσεων στο Σύστημα Αύλων Τίτλων και του Ν. 2472/1997 περί προστασίας από επεξεργασία δεδομένων προσωπικού χαρακτήρα.

Το παρόν αποτελεί ιδιοκτησία της Εταιρίας και προστατεύεται από τις διατάξεις περί Πνευματικής Ιδιοκτησίας.

Απαγορεύεται η με οποιοδήποτε τρόπο ή μέσο αναπαραγωγή, αναδημοσίευση, τροποποίηση, αντιγραφή, πώληση, μετάδοση ή διανομή του συνόλου ή μέρους του παρόντος, χωρίς αναφορά στην πηγή.

**Πηγή:** ATHEX Group

**Μηνιαίο Στατιστικό Δελτίο ΑξΙΑnumbers - Αγορά Παραγώγων**

**Δεκ-21**

Απαγορεύεται η εμπορική εκμετάλλευση των στοιχείων από τρίτους.

Η εταιρία δεν φέρει καμία ευθύνη για τυχόν αλλοίωση των στοιχείων όταν αυτά χρησιμοποιούνται από τρίτους.

Η νέα κατηγοριοποίηση στηρίζεται στον Κανονισμό (ΕΕ) αριθ. 1011/2012 της Ευρωπαϊκής Κεντρικής Τράπεζας της 17ης Οκτωβρίου 2012 και στην έκδοση της Eurostat "European system of accounts - ESA2010".

### Διευκρινίσεις και πληροφορίες

Μονάδα Ανάλυσης Αγοράς & Επικοινωνίας

Τηλ. Επικοινωνίας 210-3366800

e-mail: [AthexStats@athexgroup.gr](mailto:AthexStats@athexgroup.gr)

### Στατιστική επεξεργασία

Μονάδα Ανάλυσης Αγοράς & Επικοινωνίας

### Μετάφραση - Επιμέλεια εντύπου

Μονάδα Ανάλυσης Αγοράς & Επικοινωνίας

### Εκδόσεις και Αναφορές του Χρηματιστηρίου

Επισκεφθείτε μας στο <http://www.athexgroup.gr/el/web/guest/statistics-publications>

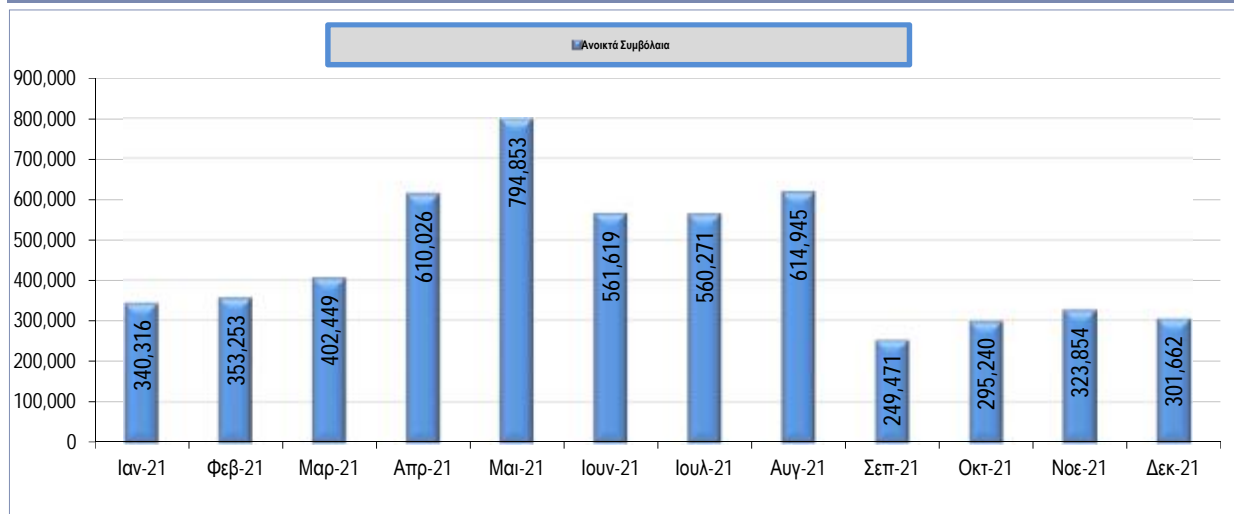
<http://www.athexgroup.gr/el/web/guest/reports>

e-mail: [AthexStats@athexgroup.gr](mailto:AthexStats@athexgroup.gr)

## Αγορά παραγώγων

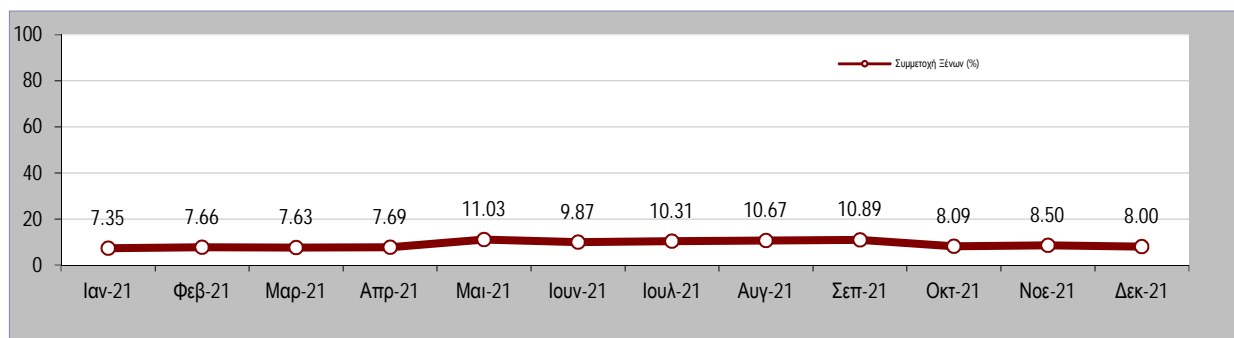
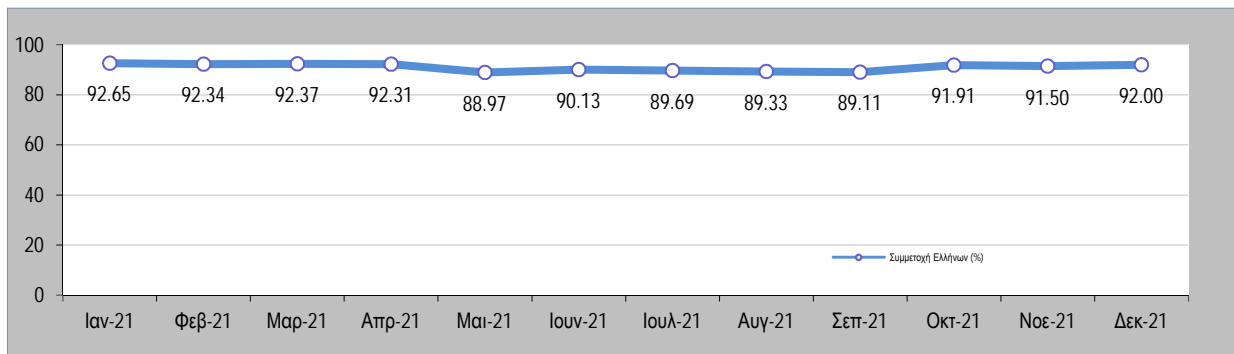
### 1. Συμμετοχή Επενδυτών στην Αγορά Παραγώγων

Ανοικτά Συμβόλαια	Αγορά Παραγώγων	
(Στοιχεία: 31/12/2021)	Ανοικτά Συμβόλαια αριθμός	%
<b>I. Ημεδαποί Επενδυτές</b>	<b>277,542</b>	<b>92.00</b>
Ιδιώτες, ελεύθεροι επαγγελματίες, αγρότες και ατομικές επιχειρήσεις	247,064	81.90
Ασφαλιστικές Εταιρίες	400	0.13
Επαγγελματικά ταμεία ιδιωτικής ασφάλισης	0	0.00
Αμοιβαία Κεφάλαια Χρηματαγοράς	0	0.00
Ετ. επενδύσεων χαρτοφυλακίου & επενδύσεων σε ακίνητη περιουσία	11,970	3.97
Πιστωτικά Ιδρύματα & Πολυμερείς Αναπτυξιακές Τράπεζες	171	0.06
Λοιπά χρηματοπιστωτικά ιδρύματα	1,210	0.40
Ιδιωτικά μη κερδοσκοπικά ιδρύματα	345	0.11
Μη Χρηματοπιστωτικές Επιχειρήσεις	14,942	4.95
Κεντρική Κυβέρνηση	0	0.00
Οργανισμοί Τοπικής Αυτοδιοίκησης	0	0.00
Οργανισμοί Κοινωνικής Ασφάλισης	1,440	0.48
Οργανισμοί ΕΕ	0	0.00
<b>II. Αλλοδαποί Επενδυτές</b>	<b>24,120</b>	<b>8.00</b>
Ιδιώτες, ελεύθεροι επαγγελματίες, αγρότες και ατομικές επιχειρήσεις	12,188	4.04
Πιστωτικά Ιδρύματα & Πολυμερείς Αναπτυξιακές Τράπεζες	102	0.03
Λοιπά χρηματοπιστωτικά ιδρύματα	0	0.00
Μη Χρηματοπιστωτικές Επιχειρήσεις	745	0.25
Οργανισμοί ΕΕ	0	0.00
Ετ. επενδύσεων χαρτοφυλακίου & επενδύσεων σε ακίνητη περιουσία	11,085	3.67
<b>III. Λοιποί Επενδυτές</b>	<b>0</b>	<b>0.00</b>
<b>Σύνολο (I+II+III)</b>	<b>301,662</b>	<b>100.00</b>



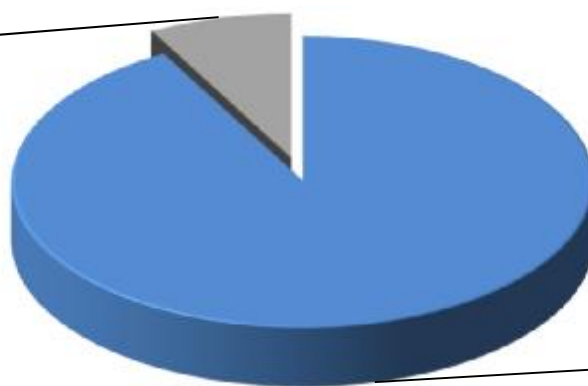
## Αγορά παραγώγων

### 1. Συμμετοχή Επενδυτών στην Αγορά Παραγώγων



### Αγορά Παραγώγων Κατανομή Επενδυτών (%)

II. Αλλοδαποί  
Επενδυτές  
8.0%



I. Ημεδαποί Επενδυτές  
92.0%

## Αγορά παραγώγων

### Ανάλυση Συναλλαγών βάσει Κατηγορίας Επενδυτών

#### Αγορά Παραγώγων

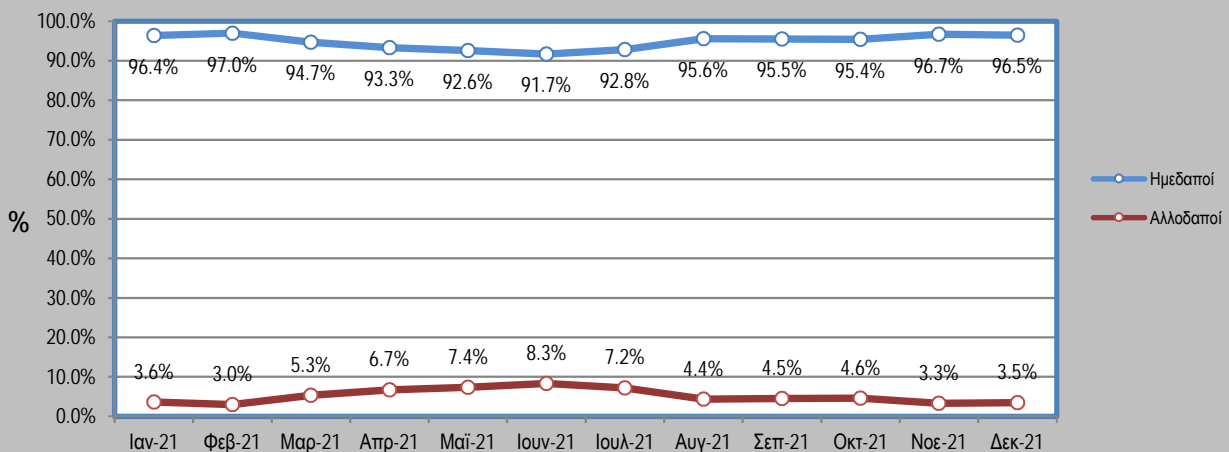
##### Όγκος Συναλλαγών

Στοιχεία	Απρ-21	Μαϊ-21	Ιουν-21	Ιουλ-21	Αυγ-21	Σεπ-21	Οκτ-21	Νοε-21	Δεκ-21
Ημεδαποί Επενδυτές	93.3%	92.6%	91.7%	92.8%	95.6%	95.5%	95.4%	96.7%	96.5%
Αλλοδαποί Επενδυτές	6.7%	7.4%	8.3%	7.2%	4.4%	4.5%	4.6%	3.3%	3.5%

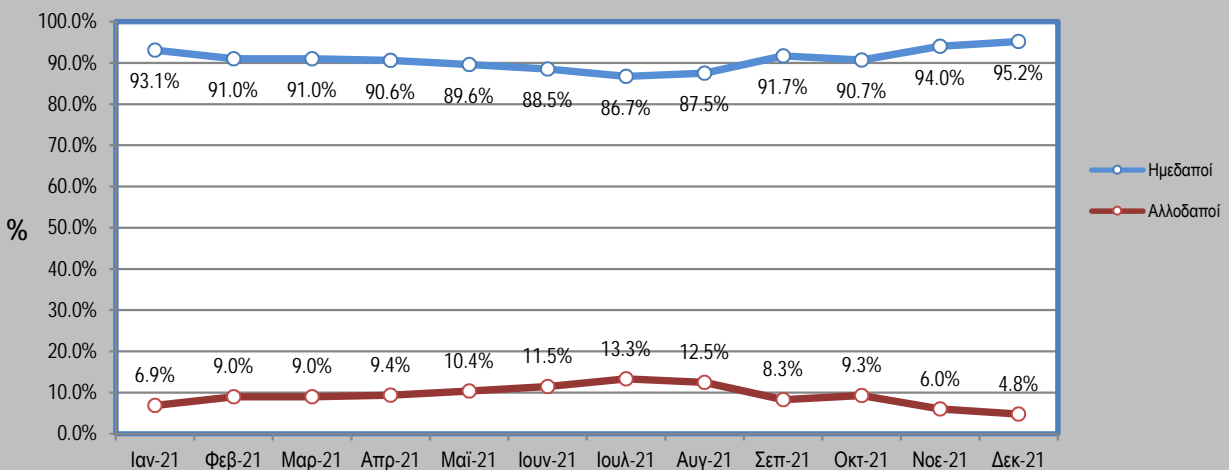
##### Αξία Συναλλαγών

Στοιχεία	Απρ-21	Μαϊ-21	Ιουν-21	Ιουλ-21	Αυγ-21	Σεπ-21	Οκτ-21	Νοε-21	Δεκ-21
Ημεδαποί Επενδυτές	90.6%	89.6%	88.5%	86.7%	87.5%	91.7%	90.7%	94.0%	95.2%
Αλλοδαποί Επενδυτές	9.4%	10.4%	11.5%	13.3%	12.5%	8.3%	9.3%	6.0%	4.8%

Ανάλυση Συναλλαγών βάσει Κατηγορίας Επενδυτών  
Όγκος Συναλλαγών - Αγορά Παραγώγων



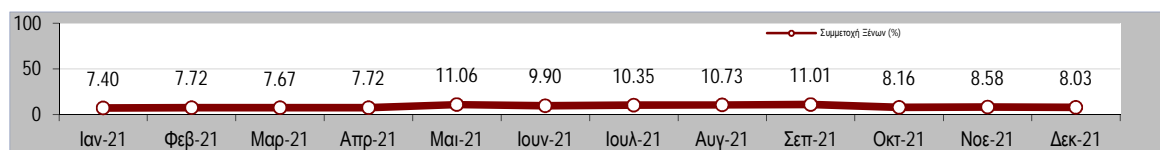
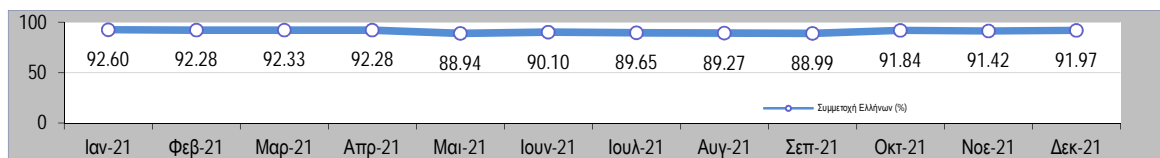
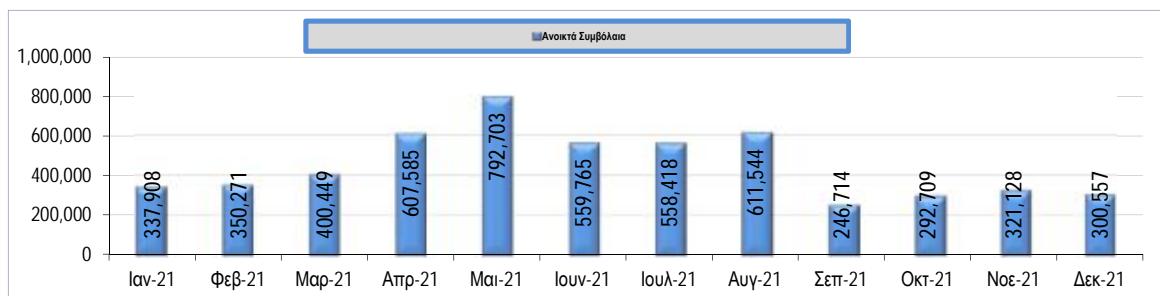
Ανάλυση Συναλλαγών βάσει Κατηγορίας Επενδυτών  
Αξία Συναλλαγών - Αγορά Παραγώγων



## Αγορά παραγώγων

### 2. Συμμετοχή Επενδυτών στα Συμβόλαια Μελλοντικής Εκπλήρωσης (Σ.Μ.Ε.)

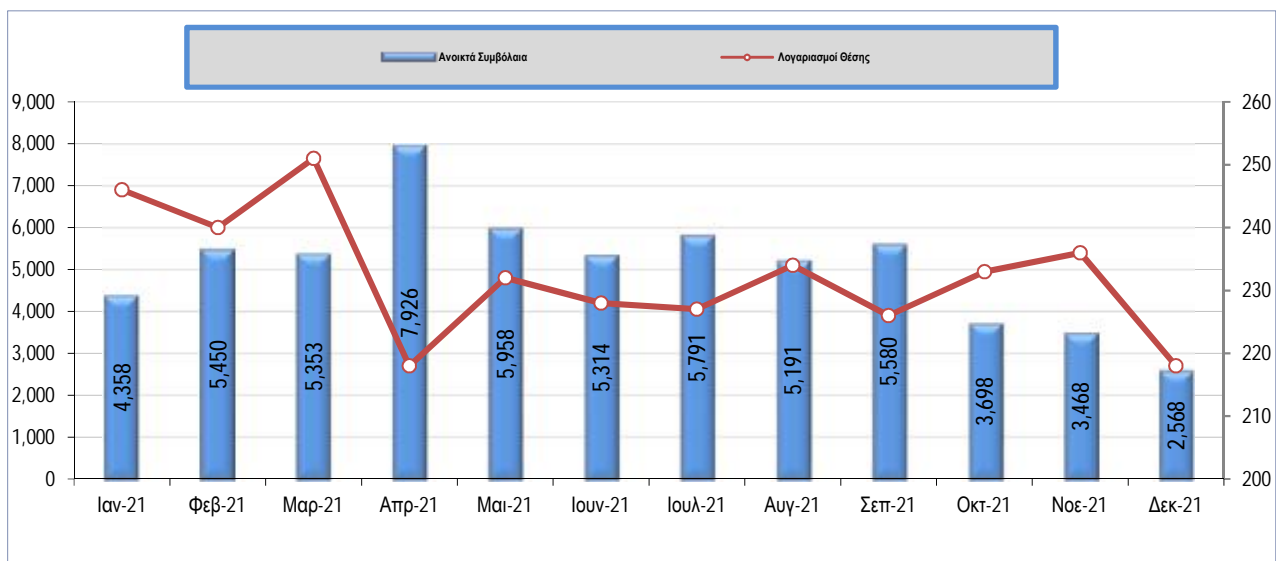
Ανοικτά Συμβόλαια (Στοιχεία: 31/12/2021)	Σ.Μ.Ε.	
	Ανοικτά Συμβόλαια αριθμός	%
<b>I. Ημεδαποί Επενδυτές</b>	<b>276,437</b>	<b>91.97</b>
Ιδιώτες, ελεύθεροι επαγγελματίες, αγρότες και ατομικές επιχειρήσεις	246,637	82.06
Ασφαλιστικές Εταιρίες	400	0.13
Επαγγελματικά ταμεία ιδιωτικής ασφάλισης	0	0.00
Αμοιβαία Κεφάλαια Χρηματαγοράς	0	0.00
Ετ. επενδύσεων χαρτοφυλακίου & επενδύσεων σε ακίνητη περιουσία	11,970	3.98
Πιστωτικά Ιδρύματα & Πολυμερείς Αναπτυξιακές Τράπεζες	124	0.04
Λοιπά χρηματοπιστωτικά ιδρύματα	579	0.19
Ιδιωτικά μη κερδοσκοπικά ιδρύματα	345	0.11
Μη Χρηματοπιστωτικές Επιχειρήσεις	14,942	4.97
Κεντρική Κυβέρνηση	0	0.00
Οργανισμοί Τοπικής Αυτοδιοίκησης	0	0.00
Οργανισμοί Κοινωνικής Ασφάλισης	1,440	0.48
Οργανισμοί ΕΕ	0	0.00
<b>II. Αλλοδαποί Επενδυτές</b>	<b>24,120</b>	<b>8.03</b>
Ιδιώτες, ελεύθεροι επαγγελματίες, αγρότες και ατομικές επιχειρήσεις	12,188	4.06
Πιστωτικά Ιδρύματα & Πολυμερείς Αναπτυξιακές Τράπεζες	102	0.03
Λοιπά χρηματοπιστωτικά ιδρύματα	0	0.00
Μη Χρηματοπιστωτικές Επιχειρήσεις	745	0.25
Οργανισμοί ΕΕ	0	0.00
Ετ. επενδύσεων χαρτοφυλακίου & επενδύσεων σε ακίνητη περιουσία	11,085	3.69
<b>III. Λοιποί Επενδυτές</b>	<b>0</b>	<b>0.00</b>
<b>Σύνολο (I+II+III)</b>	<b>300,557</b>	<b>100.00</b>



## Αγορά παραγώγων

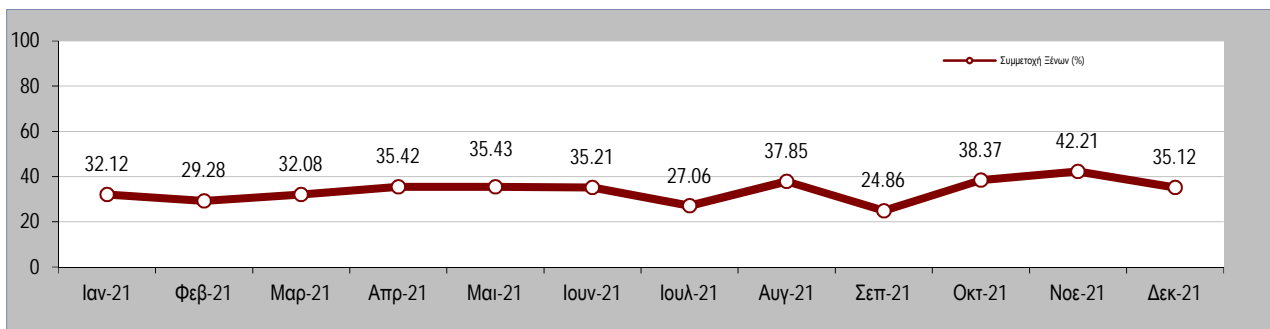
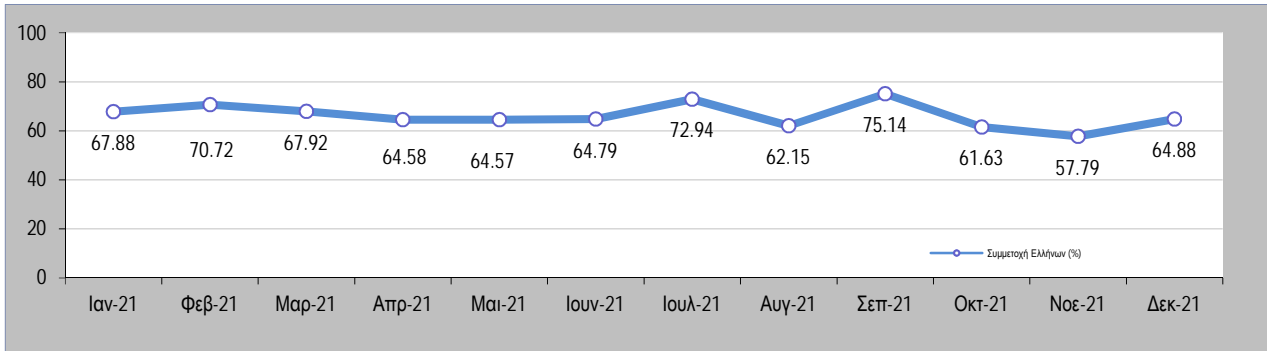
### 3. Συμμετοχή Επενδυτών στα Συμβόλαια Μελλοντικής Εκπλήρωσης Δεικτών

Ανοικτά Συμβόλαια  (Στοιχεία: 31/12/2021)	Σ.Μ.Ε. επί Δεικτών			
	Λογαριασμοί Θέσης		Ανοικτά Συμβόλαια	
	αριθμός	%	αριθμός	%
<b>I. Ημεδαποί Επενδυτές</b>	<b>208</b>	<b>95.41</b>	<b>1,666</b>	<b>64.88</b>
Ιδιώτες, ελεύθεροι επαγγελματίες, αγρότες και ατομικές επιχειρήσεις	196	89.91	1,073	41.78
Ασφαλιστικές Εταιρίες	0	0.00	0	0.00
Επαγγελματικά ταμεία ιδιωτικής ασφάλισης	0	0.00	0	0.00
Αμοιβαία Κεφάλαια Χρηματαγοράς	0	0.00	0	0.00
Ετ. επενδύσεων χαρτοφυλακίου & επενδύσεων σε ακίνητη περιουσία	2	0.92	220	8.57
Πιστωτικά Ιδρύματα & Πολυμερείς Αναπτυξιακές Τράπεζες	1	0.46	124	4.83
Λοιπά χρηματοπιστωτικά ιδρύματα	4	1.83	219	8.53
Ιδιωτικά μη κερδοσκοπικά ιδρύματα	0	0.00	0	0.00
Μη Χρηματοπιστωτικές Επιχειρήσεις	5	2.29	0	0.00
Κεντρική Κυβέρνηση	0	0.00	30	1.17
Οργανισμοί Τοπικής Αυτοδιοίκησης	0	0.00	0	0.00
Οργανισμοί Κοινωνικής Ασφάλισης	0	0.00	0	0.00
Οργανισμοί ΕΕ	0	0.00	0	0.00
<b>II. Αλλοδαποί Επενδυτές</b>	<b>10</b>	<b>4.59</b>	<b>902</b>	<b>35.12</b>
Ιδιώτες, ελεύθεροι επαγγελματίες, αγρότες και ατομικές επιχειρήσεις	6	2.75	45	1.75
Πιστωτικά Ιδρύματα & Πολυμερείς Αναπτυξιακές Τράπεζες	2	0.92	102	3.97
Λοιπά χρηματοπιστωτικά ιδρύματα	0	0.00	0	0.00
Μη Χρηματοπιστωτικές Επιχειρήσεις	0	0.00	0	0.00
Οργανισμοί ΕΕ	0	0.00	0	0.00
Ετ. επενδύσεων χαρτοφυλακίου & επενδύσεων σε ακίνητη περιουσία	2	0.92	755	29.40
<b>III. Λοιποί Επενδυτές</b>	<b>0</b>	<b>0.00</b>	<b>0</b>	<b>0.00</b>
<b>Σύνολα (I+II+III)</b>	<b>218</b>	<b>100.00</b>	<b>2,568</b>	<b>100.00</b>

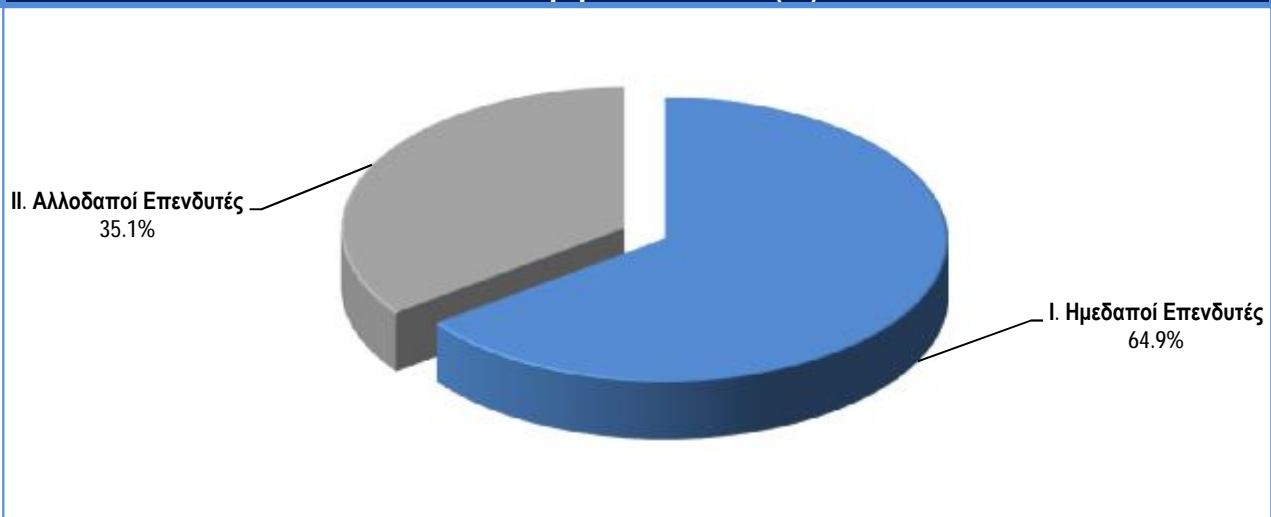


## Αγορά παραγώγων

### 3. Συμμετοχή Επενδυτών στα Συμβόλαια Μελλοντικής Εκπλήρωσης Δεικτών



### Σ.Μ.Ε. επί Δεικτών Κατανομή Επενδυτών (%)



## Αγορά παραγώγων

### Ανάλυση Συναλλαγών βάσει Κατηγορίας Επενδυτών

#### Σ.Μ.Ε. Δεικτών

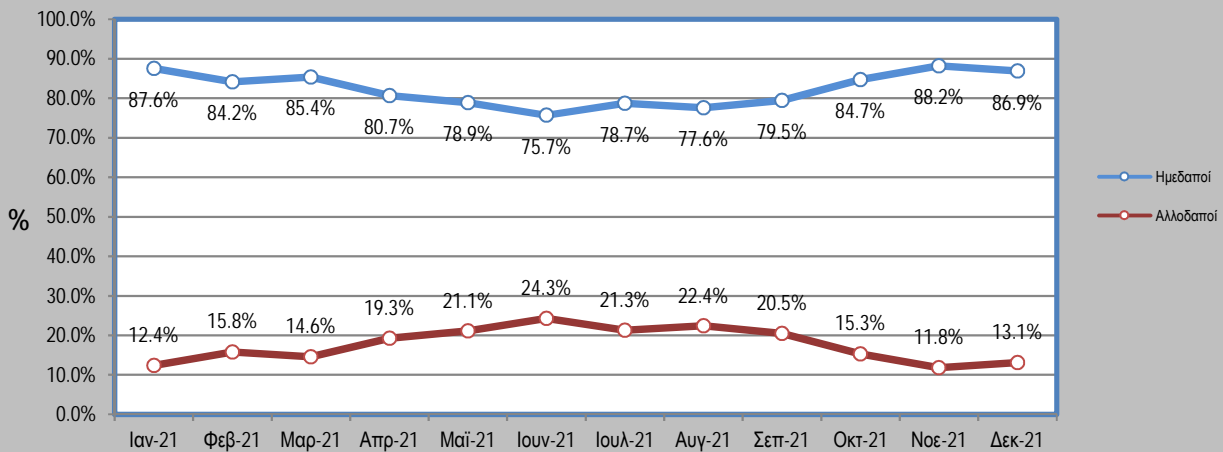
#### Όγκος Συναλλαγών

Στοιχεία	Απρ-21	Μαΐ-21	Ιουν-21	Ιουλ-21	Αυγ-21	Σεπ-21	Οκτ-21	Νοε-21	Δεκ-21
Ημεδαποί Επενδυτές	80.7%	78.9%	75.7%	78.7%	77.6%	79.5%	84.7%	88.2%	86.9%
Αλλοδαποί Επενδυτές	19.3%	21.1%	24.3%	21.3%	22.4%	20.5%	15.3%	11.8%	13.1%

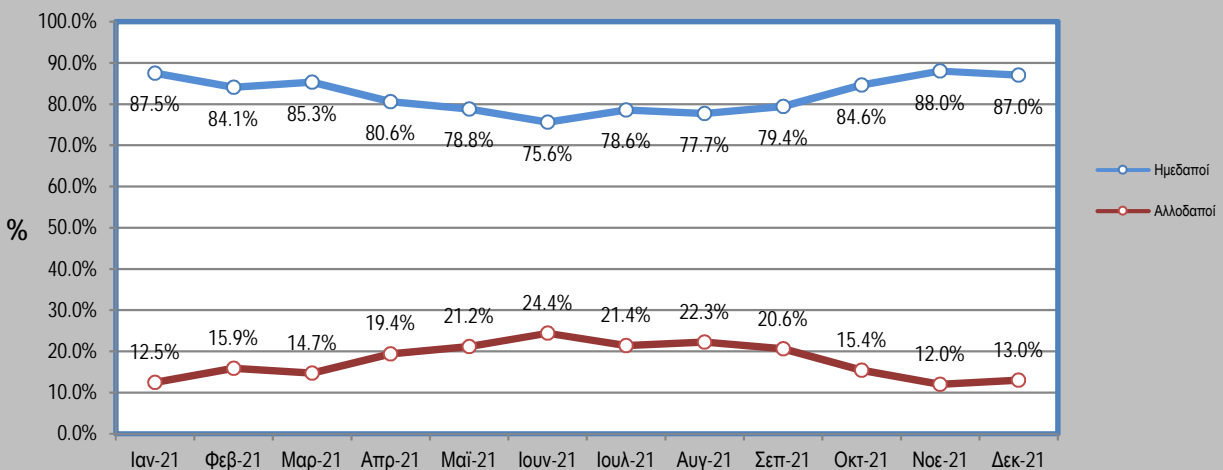
#### Αξία Συναλλαγών

Στοιχεία	Απρ-21	Μαΐ-21	Ιουν-21	Ιουλ-21	Αυγ-21	Σεπ-21	Οκτ-21	Νοε-21	Δεκ-21
Ημεδαποί Επενδυτές	80.6%	78.8%	75.6%	78.6%	77.7%	79.4%	84.6%	88.0%	87.0%
Αλλοδαποί Επενδυτές	19.4%	21.2%	24.4%	21.4%	22.3%	20.6%	15.4%	12.0%	13.0%

Ανάλυση Συναλλαγών βάσει Κατηγορίας Επενδυτών  
Όγκος Συναλλαγών - Σ.Μ.Ε. Δεικτών



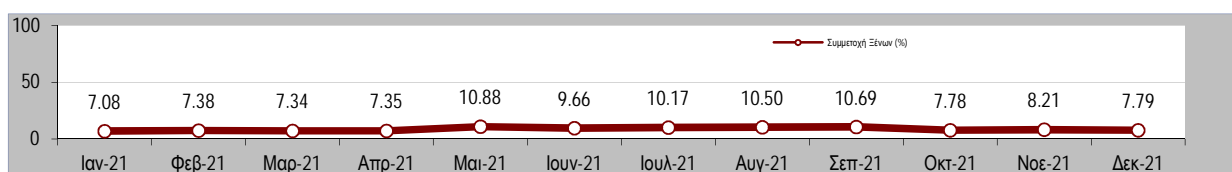
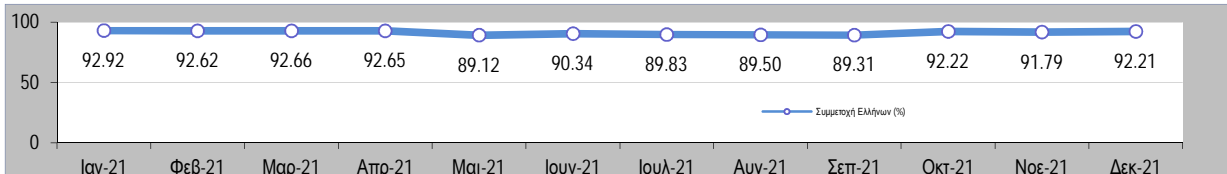
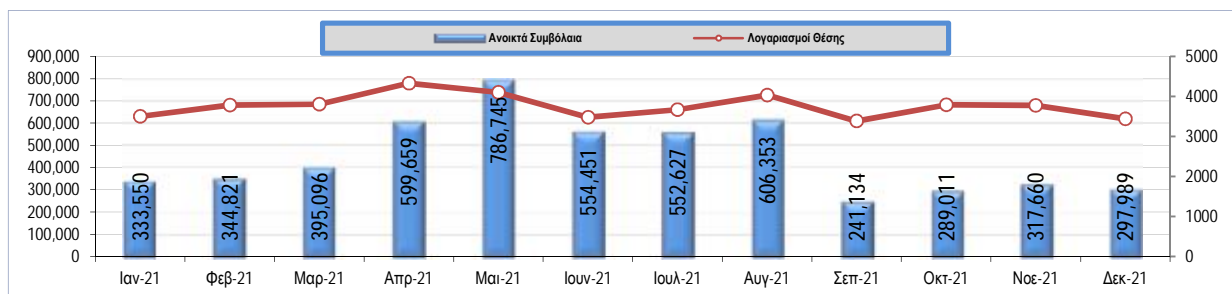
Ανάλυση Συναλλαγών βάσει Κατηγορίας Επενδυτών  
Αξία Συναλλαγών - Σ.Μ.Ε. Δεικτών



## Αγορά παραγώνων

### 4. Συμμετοχή Επενδυτών στα Συμβόλαια Μελλοντικής Εκπλήρωσης Μετοχών

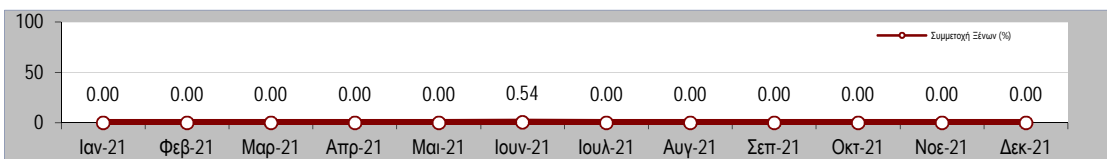
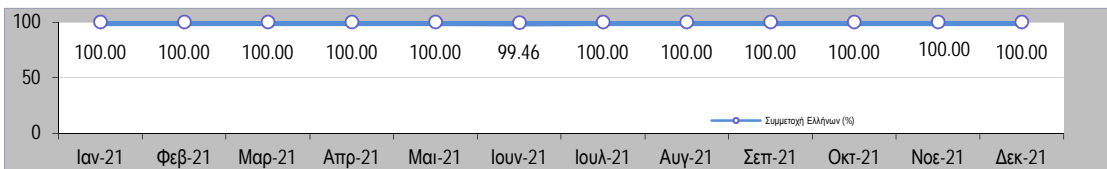
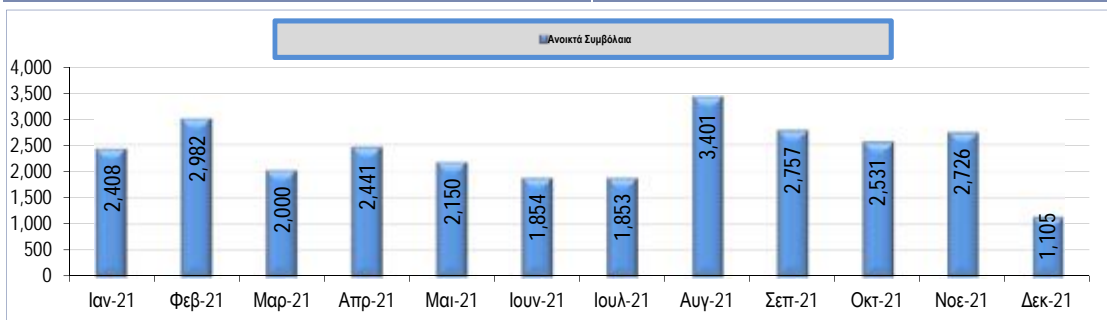
Ανοικτά Συμβόλαια (Στοιχεία: 31/12/2021)	Σ.Μ.Ε. επί Μετοχών			
	Λογαριασμοί Θέσης		Ανοικτά Συμβόλαια	
	αριθμός	%	αριθμός	%
<b>I. Ημεδαποί Επενδυτές</b>	<b>3,367</b>	<b>97.91</b>	<b>274,771</b>	<b>92.21</b>
Ιδιώτες, ελεύθεροι επαγγελματίες, αγρότες και ατομικές επιχειρήσεις	3,266	94.97	245,564	82.41
Ασφαλιστικές Εταιρίες	2	0.06	400	0.13
Επαγγελματικά ταμεία ιδιωτικής ασφάλισης	0	0.00	0	0.00
Αμοιβαία Κεφάλαια Χρηματοαγοράς	0	0.00	0	0.00
Ετ. επενδύσεων χαρτοφυλακίου & επενδύσεων σε ακίνητη περιουσία	8	0.23	11,750	3.94
Πιστωτικά Ιδρύματα & Πολυμερείς Αναπτυξιακές Τράπεζες	0	0.00	0	0.00
Λοιπά χρηματοπιστωτικά ιδρύματα	19	0.55	360	0.12
Ιδιωτικά μη κερδοσκοπικά ιδρύματα	8	0.23	345	0.12
Μη Χρηματοπιστωτικές Επιχειρήσεις	59	1.72	14,912	5.00
Κεντρική Κυβέρνηση	0	0.00	0	0.00
Οργανισμοί Τοπικής Αυτοδιοίκησης	0	0.00	0	0.00
Οργανισμοί Κοινωνικής Ασφάλισης	5	0.15	1,440	0.48
Οργανισμοί ΕΕ	0	0.00	0	0.00
<b>II. Αλλοδαποί Επενδυτές</b>	<b>72</b>	<b>2.09</b>	<b>23,218</b>	<b>7.79</b>
Ιδιώτες, ελεύθεροι επαγγελματίες, αγρότες και ατομικές επιχειρήσεις	59	1.72	12,143	4.07
Πιστωτικά Ιδρύματα & Πολυμερείς Αναπτυξιακές Τράπεζες	0	0.00	0	0.00
Λοιπά χρηματοπιστωτικά ιδρύματα	0	0.00	0	0.00
Μη Χρηματοπιστωτικές Επιχειρήσεις	9	0.26	745	0.25
Ετ. επενδύσεων χαρτοφυλακίου & επενδύσεων σε ακίνητη περιουσία	4	0.12	10,330	3.47
<b>III. Λοιποί Επενδυτές</b>	<b>0</b>	<b>0.00</b>	<b>0</b>	<b>0.00</b>
<b>Σύνολα (I+II+III)</b>	<b>3,439</b>	<b>100.00</b>	<b>297,989</b>	<b>100.00</b>



## Αγορά παραγώγων

### 5. Συμμετοχή Επενδυτών στα Δικαιώματα Προαίρεσης

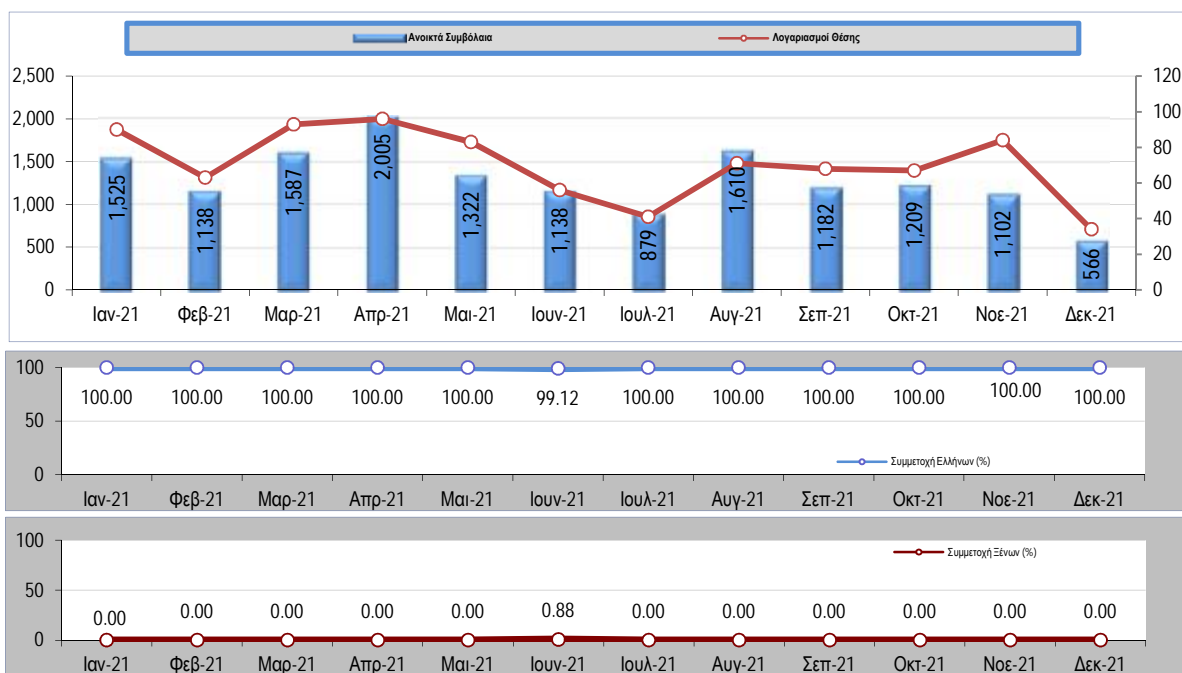
Ανοικτά Συμβόλαια (Στοιχεία: 31/12/2021)	Δικαιώματα Προαίρεσης	
	Ανοικτά Συμβόλαια αριθμός	%
<b>I. Ημεδαποί Επενδυτές</b>	<b>1,105</b>	<b>100.00</b>
Ιδιώτες, ελεύθεροι επαγγελματίες, αγρότες και ατομικές επιχειρήσεις	427	38.64
Ασφαλιστικές Εταιρίες	0	0.00
Επαγγελματικά ταμεία ιδιωτικής ασφάλισης	0	0.00
Αμοιβαία Κεφάλαια Χρηματαγοράς	0	0.00
Ετ. επενδύσεων χαρτοφυλακίου & επενδύσεων σε ακίνητη περιουσία	0	0.00
Πιστωτικά Ιδρύματα & Πολυμερείς Αναπτυξιακές Τράπεζες	47	4.25
Λοιπά χρηματοπιστωτικά ιδρύματα	631	57.10
Ιδιωτικά μη κερδοσκοπικά ιδρύματα	0	0.00
Μη Χρηματοπιστωτικές Επιχειρήσεις	0	0.00
Κεντρική Κυβέρνηση	0	0.00
Οργανισμοί Τοπικής Αυτοδιοίκησης	0	0.00
Οργανισμοί Κοινωνικής Ασφάλισης	0	0.00
Οργανισμοί ΕΕ	0	0.00
<b>II. Αλλοδαποί Επενδυτές</b>	<b>0</b>	<b>0.00</b>
Ιδιώτες, ελεύθεροι επαγγελματίες, αγρότες και ατομικές επιχειρήσεις	0	0.00
Πιστωτικά Ιδρύματα & Πολυμερείς Αναπτυξιακές Τράπεζες	0	0.00
Λοιπά χρηματοπιστωτικά ιδρύματα	0	0.00
Μη Χρηματοπιστωτικές Επιχειρήσεις	0	0.00
<b>III. Λοιποί Επενδυτές</b>	<b>0</b>	<b>0.00</b>
<b>Σύνολο (I+II+III)</b>	<b>1,105</b>	<b>100.00</b>



## Αγορά παραγώγων

### 6. Συμμετοχή Επενδυτών στα Δικαιώματα Προαίρεσης Δεικτών

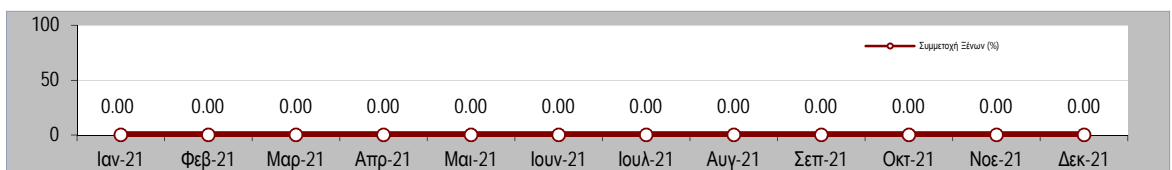
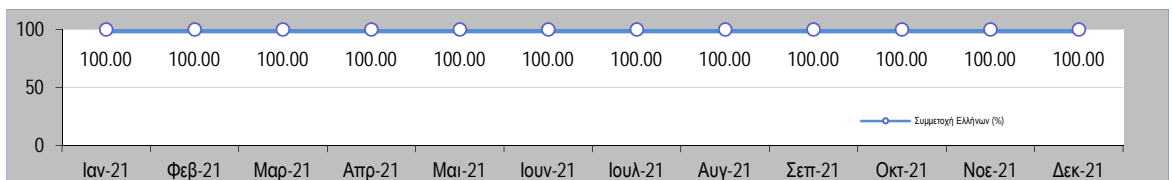
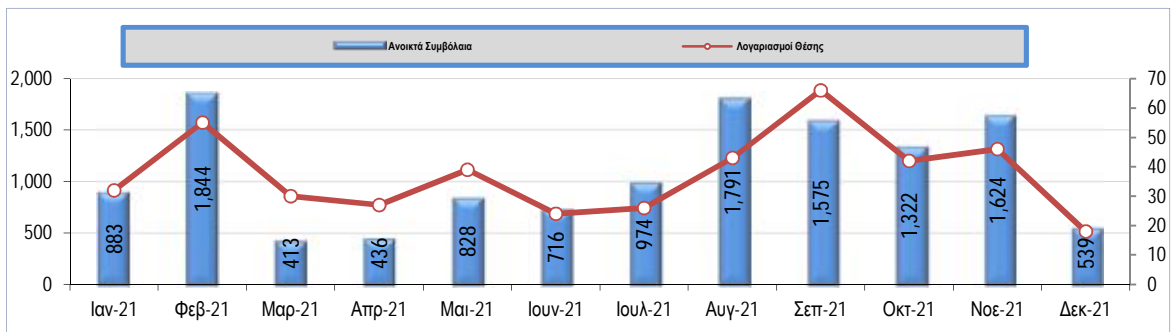
Ανοικτά Συμβόλαια  (Στοιχεία: 31/12/2021)	Δικαιώματα Προαίρεσης επί Δεικτών			
	Λογαριασμοί Θέσης		Ανοικτά Συμβόλαια	
	αριθμός	%	αριθμός	%
<b>I. Ημεδαποί Επενδυτές</b>	34	100.00	566	100.00
Ιδιώτες, ελεύθεροι επαγγελματίες, αγρότες και ατομικές επιχειρήσεις	22	64.71	89	15.72
Ασφαλιστικές Εταιρίες	0	0.00	0	0.00
Επαγγελματικά ταμεία ιδιωτικής ασφάλισης	0	0.00	0	0.00
Αμοιβαία Κεφάλαια Χρηματαγοράς	0	0.00	0	0.00
Ετ. επενδύσεων χαρτοφυλακίου & επενδύσεων σε ακίνητη περιουσία	0	0.00	0	0.00
Πιστωτικά Ιδρύματα & Πολυμερείς Αναπτυξιακές Τράπεζες	2	5.88	45	7.95
Λοιπά χρηματοπιστωτικά ιδρύματα	10	29.41	432	76.33
Ιδιωτικά μη κερδοσκοπικά ιδρύματα	0	0.00	0	0.00
Μη Χρηματοπιστωτικές Επιχειρήσεις	0	0.00	0	0.00
Κεντρική Κυβέρνηση	0	0.00	0	0.00
Οργανισμοί Τοπικής Αυτοδιοίκησης	0	0.00	0	0.00
Οργανισμοί Κοινωνικής Ασφάλισης	0	0.00	0	0.00
Οργανισμοί ΕΕ	0	0.00	0	0.00
<b>II. Αλλοδαποί Επενδυτές</b>	0	0.00	0	0.00
Ιδιώτες, ελεύθεροι επαγγελματίες, αγρότες και ατομικές επιχειρήσεις	0	0.00	0	0.00
Πιστωτικά Ιδρύματα & Πολυμερείς Αναπτυξιακές Τράπεζες	0	0.00	0	0.00
Λοιπά χρηματοπιστωτικά ιδρύματα	0	0.00	0	0.00
Μη Χρηματοπιστωτικές Επιχειρήσεις	0	0.00	0	0.00
<b>III. Λοιποί Επενδυτές</b>	0	0.00	0	0.00
<b>Σύνολο (I+II+III)</b>	<b>34</b>	<b>100.00</b>	<b>566</b>	<b>100.00</b>



## Αγορά παραγώγων

### 7. Συμμετοχή Επενδυτών στα Δικαιώματα Προαίρεσης Μετοχών

Ανοικτά Συμβόλαια  (Στοιχεία: 31/12/2021)	Δικαιώματα Προαίρεσης επί Μετοχών			
	Λογαριασμοί Θέσης		Ανοικτά Συμβόλαια	
	αριθμός	%	αριθμός	%
<b>I. Ημεδαποί Επενδυτές</b>	<b>18</b>	<b>100.00</b>	<b>539</b>	<b>100.00</b>
Ιδιώτες, ελεύθεροι επαγγελματίες, αγρότες και ατομικές επιχειρήσεις	7	38.89	338	62.71
Ασφαλιστικές Εταιρίες	0	0.00	0	0.00
Επαγγελματικά ταμεία ιδιωτικής ασφάλισης	0	0.00	0	0.00
Αμοιβαία Κεφάλαια Χρηματογοράς	0	0.00	0	0.00
Ετ. επενδύσεων χαρτοφυλακίου & επενδύσεων σε ακίνητη περιουσία	0	0.00	0	0.00
Πιστωτικά Ιδρύματα & Πολυμερείς Αναπτυξιακές Τράπεζες	1	5.56	2	0.37
Λοιπά χρηματοπιστωτικά ιδρύματα	10	55.56	199	36.92
Ιδιωτικά μη κερδοσκοπικά ιδρύματα	0	0.00	0	0.00
Μη Χρηματοπιστωτικές Επιχειρήσεις	0	0.00	0	0.00
Κεντρική Κυβέρνηση	0	0.00	0	0.00
Οργανισμοί Τοπικής Αυτοδιοίκησης	0	0.00	0	0.00
Οργανισμοί Κοινωνικής Ασφάλισης	0	0.00	0	0.00
Οργανισμοί ΕΕ	0	0.00	0	0.00
<b>II. Αλλοδαποί Επενδυτές</b>	<b>0</b>	<b>0.00</b>	<b>0</b>	<b>0.00</b>
Ιδιώτες, ελεύθεροι επαγγελματίες, αγρότες και ατομικές επιχειρήσεις	0	0.00	0	0.00
Πιστωτικά Ιδρύματα & Πολυμερείς Αναπτυξιακές Τράπεζες	0	0.00	0	0.00
Λοιπά χρηματοπιστωτικά ιδρύματα	0	0.00	0	0.00
Μη Χρηματοπιστωτικές Επιχειρήσεις	0	0.00	0	0.00
<b>III. Λοιποί Επενδυτές</b>	<b>0</b>	<b>0.00</b>	<b>0</b>	<b>0.00</b>
<b>Σύνολο (I+II+III)</b>	<b>18</b>	<b>100.00</b>	<b>539</b>	<b>100.00</b>



## Αγορά παραγώγων

### 8. Σημειώσεις - Επεξηγήσεις

Κωδικοποίηση κατηγοριών ταξινόμησης επενδύτων

Ημεδαποί Επενδυτές		
Κωδικός	Περιγραφή	Ανάλυση
S_14	Ιδιώτες, ελεύθεροι επαγγελματίες, αγρότες και ατομικές επιχειρήσεις	Φυσικά πρόσωπα Ατομικές Επιχειρήσεις Κοινή Επενδυτική Μεριδα (ΚΕΜ) ή Μεριδα Συγκυριών Λοιπές Περιπτώσεις
S_128	Ασφαλιστικές Εταιρίες	Γενικές Ασφάλειες Ασφάλειες Ζωής Συνταξοδοτικά, Επικουρικά Κεφάλαια Αντασφαλιστική επιχείρηση Πρακτορεύσεις Ασφαλειών Λοιπές Περιπτώσεις
S_129	Επαγγελματικά ταμεία ιδιωτικής ασφάλισης	Επαγγελματικά ταμεία ιδιωτικής ασφάλισης
S_123	Αμοιβαία Κεφάλαια Χρηματαγοράς	Αμοιβαία Κεφάλαια Οργανισμοί Συλλογικών Επενδύσεων επί Κινητών Αξιών Δημόσιοι Οργανισμοί Συλλογικών Επενδύσεων Λοιπές περιπτώσεις
S_124	Εταιρίες επενδύσεων χαρτοφυλακίου, Εταιρίες επενδύσεων σε ακίνητη περιουσία, Λοιπά (πλην χρηματαγοράς) αμοιβαία κεφάλαια	Ανοικτού τύπου επενδυτικά κεφάλαια των οποίων τα μερίδια αμοιβαίων κεφαλαίων, μετά από αίτηση των κομιστών, εξαγοράζονται ή εξοφλούνται άμεσα ή έμμεσα, από τα περιουσιακά στοιχεία της επιχείρησης Κλειστού τύπου επενδυτικά κεφάλαια με σταθερό μετοχικό κεφάλαιο Κεφάλαια που επενδύουν σε ακίνητα Επενδυτικά κεφάλαια που επενδύουν σε άλλα αμοιβαία κεφάλαια Κεφάλαια Αντιστάθμισης Κινδύνου Λοιπές περιπτώσεις
S_122	Πιστωτικά Ιδρύματα & Πολυμερείς Αναπτυξιακές Τράπεζες	Κεντρική Τράπεζα Εμπορικές Τράπεζες Συνεταιριστικές Τράπεζες Υποκαταστήματα στην Ελλάδα ξένων πιστωτικών ιδρυμάτων Εξειδικευμένες Τράπεζες Ιδρύματα Ηλεκτρονικού Χρήματος Δημόσια Πιστωτικά Ιδρύματα Λοιπές περιπτώσεις
S_125	Λοιπά χρηματοπιστωτικά ιδρύματα (συμπεριλαμβανομένων και των Εταιριών Ειδικού Σκοπού)	Χρηματοοικονομικές εταιρίες ειδικού σκοπού Διαμεσολαβητές χρεογράφων και παραγώγων Χρηματιστηριακές Εταιρίες (Μέλη Χ.Α.) Διαμεσολαβητές χρεογράφων και παραγώγων Χρηματιστηριακές Εταιρίες (μη Μέλη Χ.Α.) Χρηματοοικονομικές εταιρίες που ασχολούνται με τη χορήγηση δανείων Λοιπές περιπτώσεις
S_15	Ιδιωτικά μη κερδοσκοπικά ιδρύματα	Εργατικά Σωματεία Ιδιωτικοί Φιλανθρωπικοί Οργανισμοί, Εκκλησία Σύλλογοι Λοιπές περιπτώσεις
S_11	Μη χρηματοπιστωτικές επιχειρήσεις	Ιδιωτικές Εταιρίες με κύρια δραστηριότητα την παραγωγή αγαθών και μη χρηματοοικονομικών υπηρεσιών Δημόσιες Εταιρίες με κύρια δραστηριότητα την παραγωγή αγαθών και μη χρηματοοικονομικών υπηρεσιών Ιδιωτικές Εταιρίες Αλλοδαπές με κύρια δραστηριότητα την παραγωγή αγαθών και μη χρηματοοικονομικών υπηρεσιών Λοιπές περιπτώσεις
S_1311	Κεντρική Κυβέρνηση	Φορείς Γενικής Κυβέρνησης (Υπουργεία) Νομικά Πρόσωπα Κεντρικής Κυβέρνησης και Δημόσιες Επιχειρήσεις (Ν.Π.Δ.Δ., Ν.Π.Ι.Δ.) Λοιπές περιπτώσεις
S_1313	Οργανισμοί Τοπικής Αυτοδιοίκησης	Οργανισμοί Τοπικής Αυτοδιοίκησης (ΟΤΑ) και Εποπτευόμενοι Φορείς τους (Ν.Π.Δ.Δ., Ν.Π.Ι.Δ.)
S_1314	Οργανισμοί Κοινωνικής Ασφάλισης	Ασφαλιστικά Ταμεία Λοιπές περιπτώσεις
S_212	Οργανισμοί ΕΕ	Οργανισμοί ΕΕ (π.χ. Ευρωπαϊκή Τράπεζα Επενδύσεων)
	Λοιποί Ημεδαποί Επενδυτές	Ακατηγοριοποίητοι Επενδυτές με καταστατική έδρα Ελλάδα

## Αγορά παραγώνων

### 8. Σημειώσεις - Επεξηγήσεις

Κωδικοποίηση κατηγοριών ταξινόμησης επενδυτών

Αλλοδαποί Επενδυτές		
Κωδικός	Περιγραφή	Ανάλυση
S_14	Ιδιώτες, ελεύθεροι επαγγελματίες, αγρότες και ατομικές επιχειρήσεις	Φυσικά πρόσωπα Ατομικές Επιχειρήσεις Κοινή Επενδυτική Μεριδα (ΚΕΜ) ή Μεριδα Συγκυριών Λοιπές Περιπτώσεις
S_128	Ασφαλιστικές Εταιρίες	Γενικές Ασφάλειες Ασφάλειες Ζωής Συνταξιοδοτικά, Επικουρικά Κεφάλαια Αντασφαλιστική επιχείρηση Πρακτορεύσεις Ασφαλείων Λοιπές Περιπτώσεις
S_129	Επαγγελματικά ταμεία ιδιωτικής ασφάλισης	Επαγγελματικά ταμεία ιδιωτικής ασφάλισης
S_123	Αμοιβαία Κεφάλαια Χρηματαγοράς	Αμοιβαία Κεφάλαια Οργανισμοί Συλλογικών Επενδύσεων επί Κινητών Αξιών Δημόσιοι Οργανισμοί Συλλογικών Επενδύσεων Λοιπές περιπτώσεις
S_124	Εταιρίες επενδύσεων χαρτοφυλακίου, Εταιρίες επενδύσεων σε ακίνητη περιουσία, Λοιπά (πλην χρηματαγοράς) αμοιβαία κεφάλαια	Ανοικτού τύπου επενδυτικά κεφάλαια των οποίων τα μερίδια αμοιβαίων κεφαλαίων, μετά από αίτηση των κομιστών, εξαγοράζονται ή εξοφλούνται άμεσα ή έμμεσα, από τα περιουσιακά στοιχεία της επιχείρησης Κλειστού τύπου επενδυτικά κεφάλαια με σταθερό μετοχικό κεφάλαιο Κεφάλαια που επενδύουν σε ακίνητα Επενδυτικά κεφάλαια που επενδύουν σε άλλα αμοιβαία κεφάλαια Κεφάλαια Αντιστάθμισης Κινδύνου Λοιπές περιπτώσεις
S_122	Πιστωτικά Ιδρύματα & Πολυμερείς Αναπτυξιακές Τράπεζες	Κεντρική Τράπεζα Εμπορικές Τράπεζες Συνεταιριστικές Τράπεζες Υποκαταστήματα στην Ελλάδα ξένων πιστωτικών ιδρυμάτων Εξειδικευμένες Τράπεζες Ιδρύματα Ηλεκτρονικού Χρήματος Δημόσια Πιστωτικά Ιδρύματα Λοιπές περιπτώσεις
S_125	Λοιπά χρηματοπιστωτικά ιδρύματα (συμπεριλαμβανομένων και των Εταιριών Ειδικού Σκοπού)	Χρηματοοικονομικές εταιρίες ειδικού σκοπού Διαμεσολαβητές χρεογράφων και παραγώνων Χρηματιστηριακές Εταιρίες (Μέλη Χ.Α.) Διαμεσολαβητές χρεογράφων και παραγώνων Χρηματιστηριακές Εταιρίες (μη Μέλη Χ.Α.) Χρηματοοικονομικές εταιρίες που ασχολούνται με τη χορήγηση δανείων Λοιπές περιπτώσεις
S_15	Ιδιωτικά μη κερδοσκοπικά ιδρύματα	Εργατικά Σωματεία Ιδιωτικοί Φιλανθρωπικοί Οργανισμοί, Εκκλησία Σύλλογοι Λοιπές περιπτώσεις
S_11	Μη χρηματοπιστωτικές επιχειρήσεις	Ιδιωτικές Εταιρίες με κύρια δραστηριότητα την παραγωγή αγαθών και μη χρηματοοικονομικών υπηρεσιών Δημόσιες Εταιρίες με κύρια δραστηριότητα την παραγωγή αγαθών και μη χρηματοοικονομικών υπηρεσιών Ιδιωτικές Εταιρίες Αλλοδαπές με κύρια δραστηριότητα την παραγωγή αγαθών και μη χρηματοοικονομικών υπηρεσιών Λοιπές περιπτώσεις
S_1311	Κεντρική Κυβέρνηση	Φορείς Γενικής Κυβέρνησης (Υπουργεία) Νομικά Πρόσωπα Κεντρικής Κυβέρνησης και Δημόσιες Επιχειρήσεις (Ν.Π.Δ.Δ., Ν.Π.Ι.Δ.) Λοιπές περιπτώσεις
S_1313	Οργανισμοί Τοπικής Αυτοδιοίκησης	Οργανισμοί Τοπικής Αυτοδιοίκησης (ΟΤΑ) και Εποπτευόμενοι Φορείς τους (Ν.Π.Δ.Δ., Ν.Π.Ι.Δ.)
S_1314	Οργανισμοί Κοινωνικής Ασφάλισης	Ασφαλιστικά Ταμεία Λοιπές περιπτώσεις
S_212	Οργανισμοί ΕΕ	Οργανισμοί ΕΕ (π.χ. Ευρωπαϊκή Τράπεζα Επενδύσεων)
S_22	Διεθνείς Οργανισμοί εκτός ΕΕ	Διεθνείς Οργανισμοί εκτός ΕΕ
	Λοιποί Αλλοδαποί Επενδυτές	Ακατηγοριοποίητοι Επενδυτές με καταστατική έδρα εκτός Ελλάδος
Λοιποί Επενδυτές		
	Λοιποί Επενδυτές	Επενδυτές με Μη Καταχωρημένη Καταστατική Έδρα Ομάδες Συγκυριών που στα μέλη συνυπάρχουν Έλληνες και αλλοδαποί



**ATHEXGROUP**  
Όμιλος Χρηματιστηρίου Αθηνών

Λεωφ. Αθηνών 110 104 42 Αθήνα  
τηλ. (+30)210-33.66.800, fax (+30)210-33.66.101  
[www.athexgroup.gr](http://www.athexgroup.gr)