

20

Αγορά Παραγώγων
Μηνιαίο Στατιστικό Δελτίο
AXIA NUMBERS
Φεβρουάριος



ATHEXGROUP
Athens Exchange Group

Αγορά παραγώγων

Δήλωση

Η εταιρία Ελληνικά Χρηματιστήρια-Χρηματιστήριο Αθηνών Α.Ε. έχει καταβάλλει κάθε δυνατή προσπάθεια, ώστε να διασφαλίσει ότι οι πληροφορίες και τα στοιχεία της παρούσας έκδοσης είναι ορθά και επικαιροποιημένα.

Το σύνολο της πληροφορίας, που περιλαμβάνεται στο παρόν, είναι γενικού χαρακτήρα και δεν αποτελεί επενδυτική, νομική ή άλλου είδους συμβουλή.

Η επεξεργασία των στοιχείων έγινε στο πλαίσιο των διατάξεων του Ν. 2396/96 περί απορρήτου των καταχωρήσεων στο Σύστημα Αύλων Τίτλων και του Ν. 2472/1997 περί προστασίας από επεξεργασία δεδομένων προσωπικού χαρακτήρα.

Το παρόν αποτελεί ιδιοκτησία της Εταιρίας και προστατεύεται από τις διατάξεις περί Πνευματικής Ιδιοκτησίας.

Απαγορεύεται η με οποιοδήποτε τρόπο ή μέσο αναπαραγωγή, αναδημοσίευση, τροποποίηση, αντιγραφή, πώληση, μετάδοση ή διανομή του συνόλου ή μέρους του παρόντος, χωρίς αναφορά στην πηγή.

Πηγή: ATHEX Group

Μηνιαίο Στατιστικό Δελτίο ΑξiAnubers - Αγορά Παραγώγων

Φεβ-20

Απαγορεύεται η εμπορική εκμετάλλευση των στοιχείων από τρίτους.

Η εταιρία δεν φέρει καμία ευθύνη για τυχόν αλλοίωση των στοιχείων όταν αυτά χρησιμοποιούνται από τρίτους.

Η νέα κατηγοριοποίηση στηρίζεται στον Κανονισμό (ΕΕ) αριθ. 1011/2012 της Ευρωπαϊκής Κεντρικής Τράπεζας της 17ης Οκτωβρίου 2012 και στην έκδοση της Eurostat "European system of accounts - ESA2010".

Διευκρινίσεις και πληροφορίες

Μονάδα Ανάλυσης Αγοράς & Επικοινωνίας

Τηλ. Επικοινωνίας 210-3366800

e-mail: AthexStats@athexgroup.gr

Στατιστική επεξεργασία

Μονάδα Ανάλυσης Αγοράς & Επικοινωνίας

Μετάφραση - Επιμέλεια εντύπου

Μονάδα Ανάλυσης Αγοράς & Επικοινωνίας

Εκδόσεις και Αναφορές του Χρηματιστηρίου

Επισκεφθείτε μας στο <http://www.athexgroup.gr/el/web/guest/statistics-publications>

<http://www.athexgroup.gr/el/web/guest/reports>

e-mail: AthexStats@athexgroup.gr

Αγορά παραγώγων

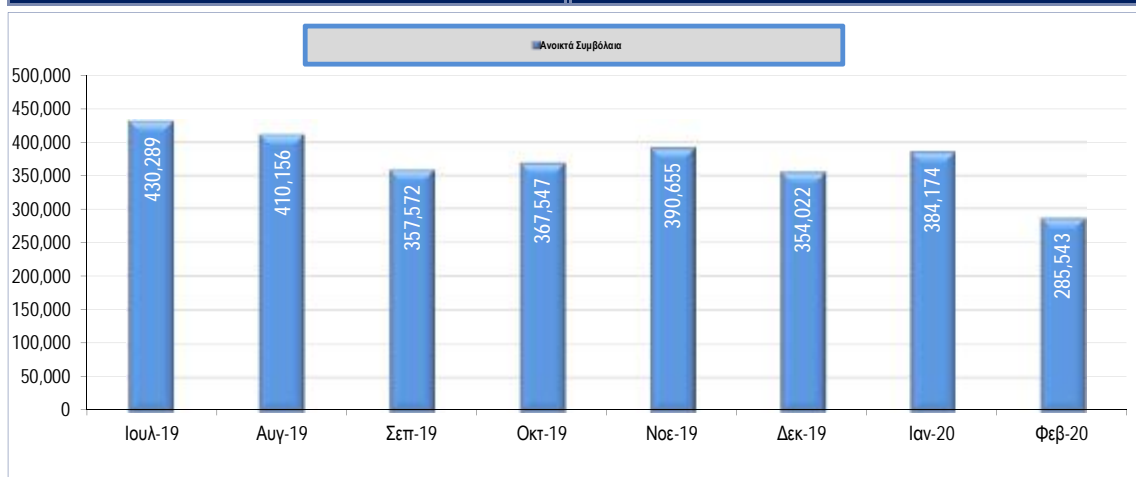
ΠΙΝΑΚΑΣ ΠΕΡΙΕΧΟΜΕΝΩΝ

1. Κωδικοί Επενδυτών
2. Συμμετοχή Επενδυτών στην Αγορά Παραγώγων
3. Συμμετοχή Επενδυτών στα Συμβόλαια Μελλοντικής Εκπλήρωσης (Σ.Μ.Ε.)
4. Συμμετοχή Επενδυτών στα Συμβόλαια Μελλοντικής Εκπλήρωσης Δεικτών
5. Συμμετοχή Επενδυτών στα Συμβόλαια Μελλοντικής Εκπλήρωσης Μετοχών
6. Συμμετοχή Επενδυτών στα Δικαιώματα Προαίρεσης
7. Συμμετοχή Επενδυτών στα Δικαιώματα Προαίρεσης Δεικτών
8. Συμμετοχή Επενδυτών στα Δικαιώματα Προαίρεσης Μετοχών
9. Συμμετοχή Επενδυτών επί των Ανοικτών Θέσεων - Ιστορικά Στοιχεία
10. Συνοπτικά στατιστικά στην Αγορά Παραγώγων
11. Σημειώσεις - Επεξηγήσεις

Αγορά παραγώγων

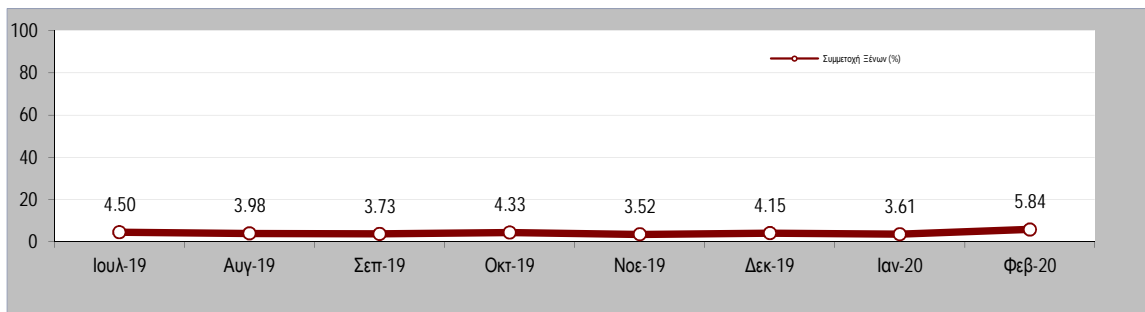
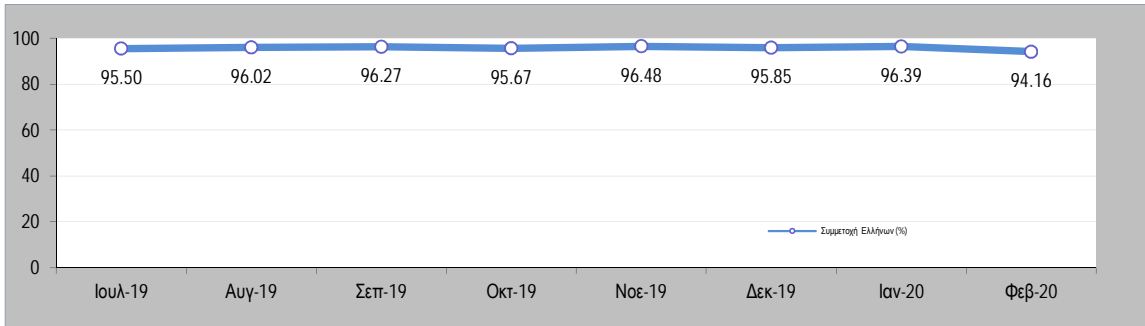
2. Συμμετοχή Επενδυτών στην Αγορά Παραγώγων

Ανοικτά Συμβόλαια	Αγορά Παραγώγων	
(Στοιχεία: 28/02/2020)	Ανοικτά Συμβόλαια	
	αριθμός	%
I. Ημεδαποί Επενδυτές	268,862	94.16
Ιδιώτες, ελεύθεροι επαγγελματίες, αγρότες και ατομικές επιχειρήσεις	236,217	82.73
Ασφαλιστικές Εταιρίες	190	0.07
Επαγγελματικά ταμεία ιδιωτικής ασφάλισης	0	0.00
Αμοιβαία Κεφάλαια Χρηματαγοράς	1,700	0.60
Ετ. επενδύσεων χαρτοφυλακίου & επενδύσεων σε ακίνητη περιουσία	11,339	3.97
Πιστωτικά Ιδρύματα & Πολυμερείς Αναπτυξιακές Τράπεζες	1,449	0.51
Λοιπά χρηματοπιστωτικά ιδρύματα	5,687	1.99
Ιδιωτικά μη κερδοσκοπικά ιδρύματα	32	0.01
Μη Χρηματοπιστωτικές Επιχειρήσεις	12,248	4.29
Κεντρική Κυβέρνηση	0	0.00
Οργανισμοί Τοπικής Αυτοδιοίκησης	0	0.00
Οργανισμοί Κοινωνικής Ασφάλισης	0	0.00
Οργανισμοί ΕΕ	0	0.00
II. Αλλοδαποί Επενδυτές	16,681	5.84
Ιδιώτες, ελεύθεροι επαγγελματίες, αγρότες και ατομικές επιχειρήσεις	12,232	4.28
Πιστωτικά Ιδρύματα & Πολυμερείς Αναπτυξιακές Τράπεζες	900	0.32
Λοιπά χρηματοπιστωτικά ιδρύματα	0	0.00
Μη Χρηματοπιστωτικές Επιχειρήσεις	1,227	0.43
Οργανισμοί ΕΕ	641	0.22
Ετ. επενδύσεων χαρτοφυλακίου & επενδύσεων σε ακίνητη περιουσία	1,681	0.59
III. Λοιποί Επενδυτές	0	0.00
Σύνολο (I+II+III)	285,543	100.00



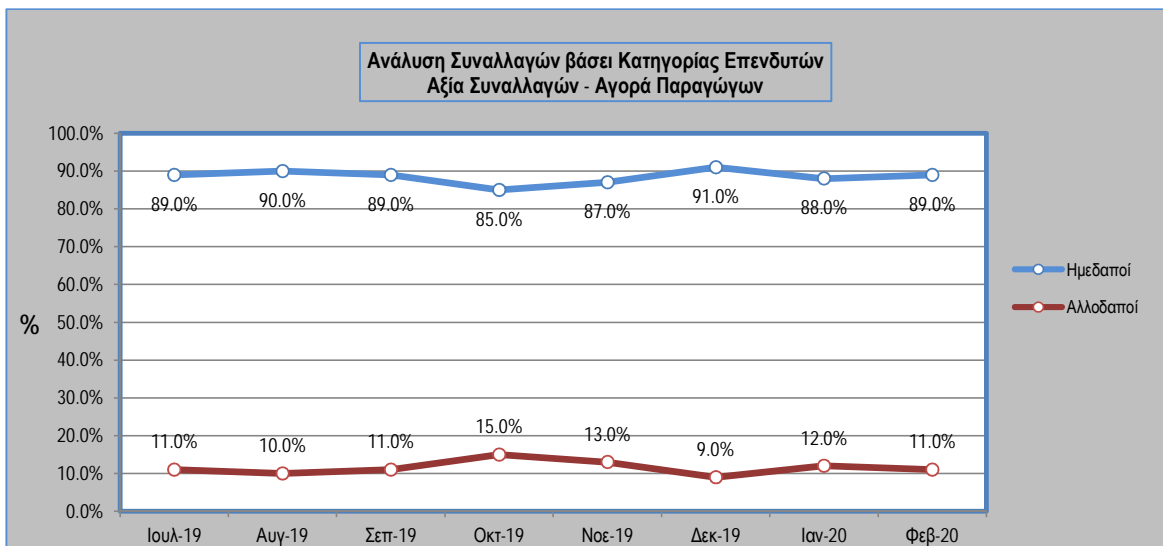
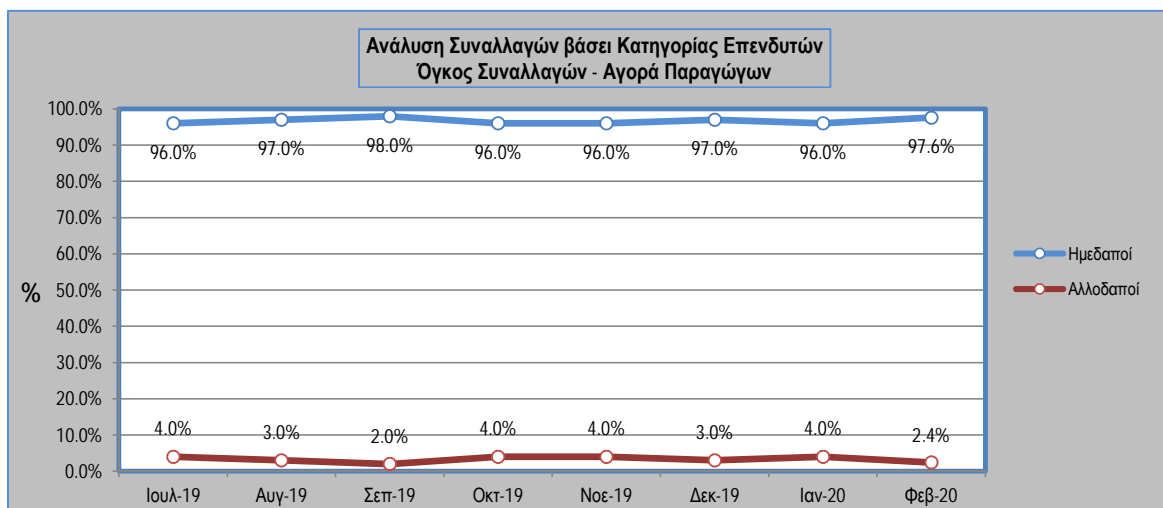
Αγορά παραγώγων

2. Συμμετοχή Επενδυτών στην Αγορά Παραγώγων



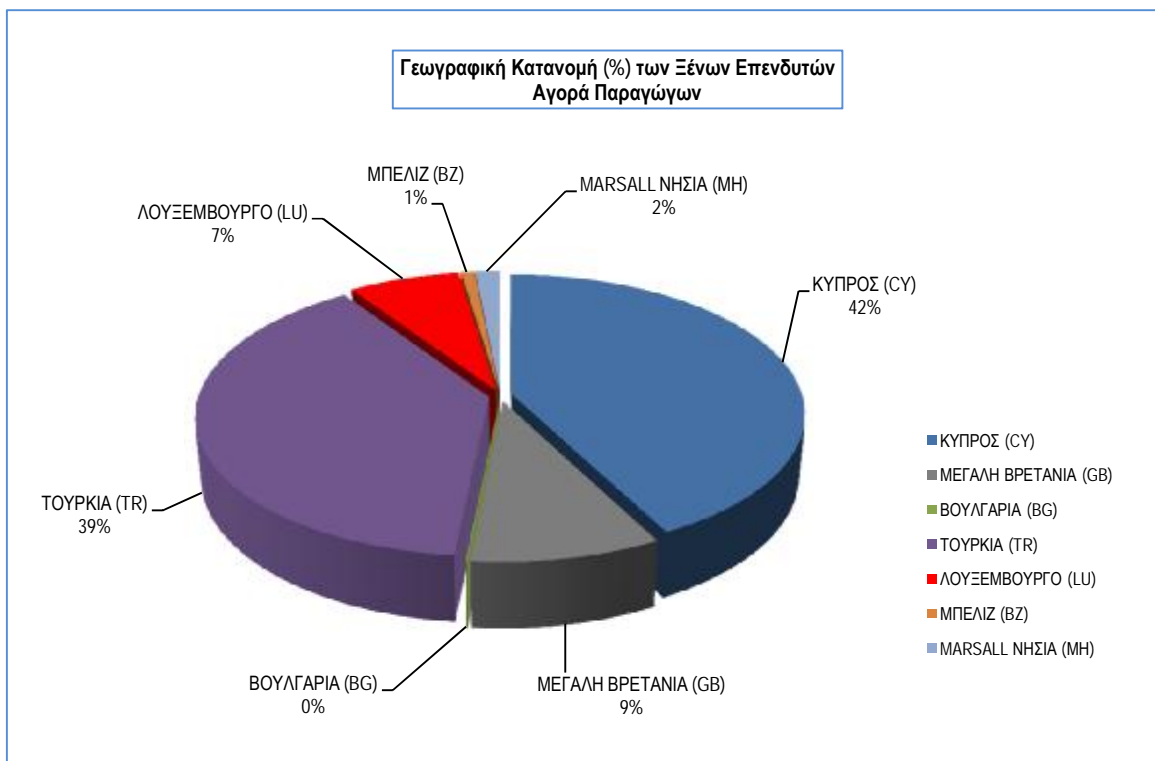
Αγορά παραγώγων

Ανάλυση Συναλλαγών βάσει Κατηγορίας Επενδυτών										
Αγορά Παραγώγων										
Όγκος Συναλλαγών										
Στοιχεία	Δεκ-19	Ιαν-20	Φεβ-20							
Ημεδαποί Επενδυτές	97.0%	96.0%	97.6%							
Αλλοδαποί Επενδυτές	3.0%	4.0%	2.4%							
Αξία Συναλλαγών										
Στοιχεία	Δεκ-19	Ιαν-20	Φεβ-20							
Ημεδαποί Επενδυτές	91.0%	88.0%	89.0%							
Αλλοδαποί Επενδυτές	9.0%	12.0%	11.0%							



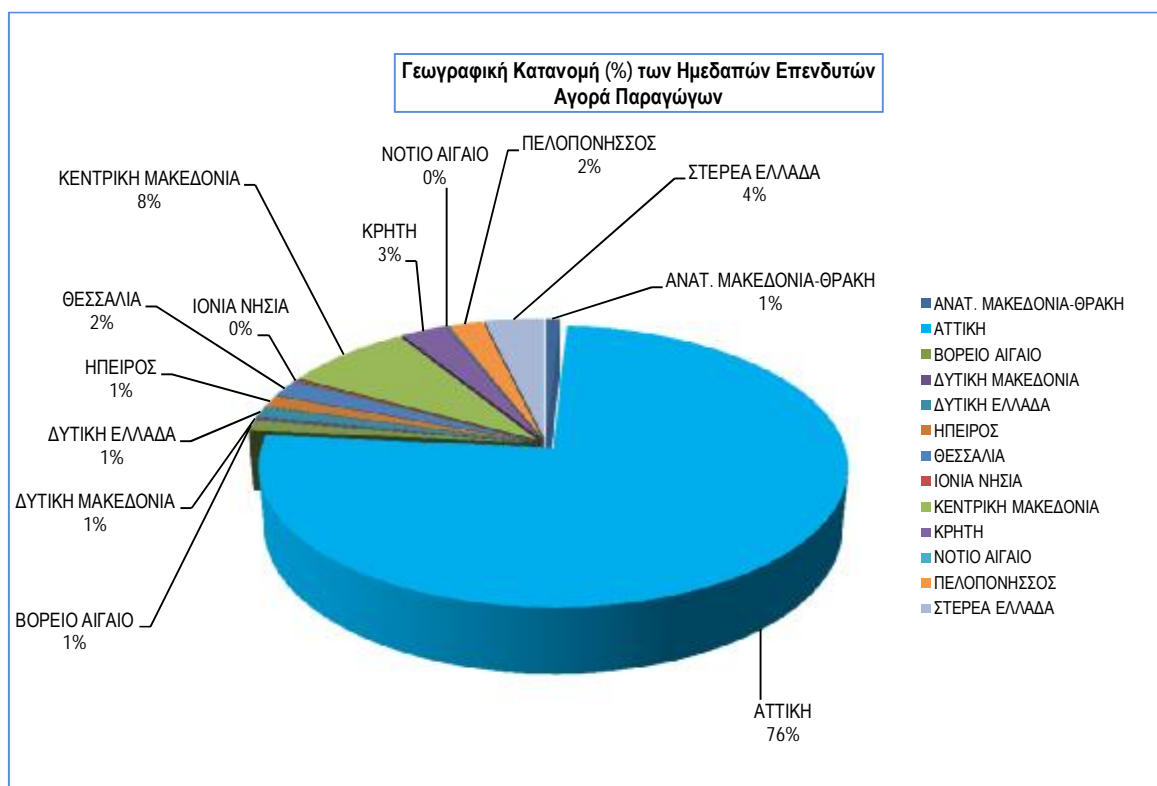
Αγορά παραγώγων

Γεωγραφική Κατανομή (%) των Ξένων Επενδυτών										
Αγορά Παραγώγων										
Ανοικτές Θέσεις										
Στοιχεία	Δεκ-19	Ιαν-20	Φεβ-20							
ΚΥΠΡΟΣ (CY)	19%	21%	42%							
ΑΥΣΤΡΑΛΙΑ (AU)	0%	0%	0%							
ΜΕΓΑΛΗ ΒΡΕΤΑΝΙΑ (GB)	7%	8%	9%							
ΛΟΥΞΕΜΒΟΥΡΓΟ (LU)	12%	12%	7%							
MARSHALL ΝΗΣΙΑ (MH)	0%	0%	2%							
ΚΑΥΜΑΝ ΝΗΣΙΑ (KY)	0%	0%	0%							
Η.Π.Α. (US)	0%	0%	0%							
ΜΠΕΛΙΖ (BZ)	0%	0%	1%							
ΛΙΒΕΡΙΑ (LR)	0%	0%	0%							
ΒΟΥΛΓΑΡΙΑ (BG)	3%	3%	0%							
ΤΟΥΡΚΙΑ (TR)	59%	56%	39%							



Αγορά παραγώγων

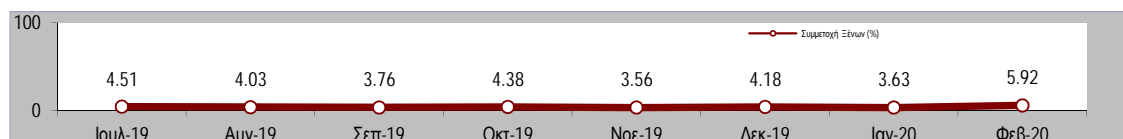
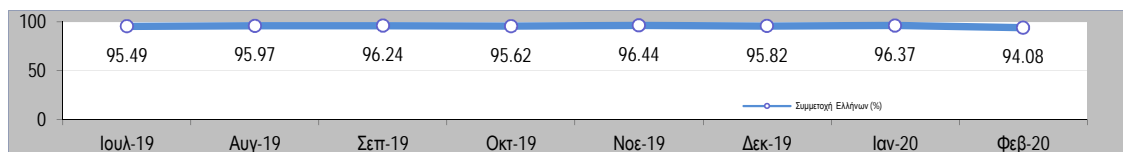
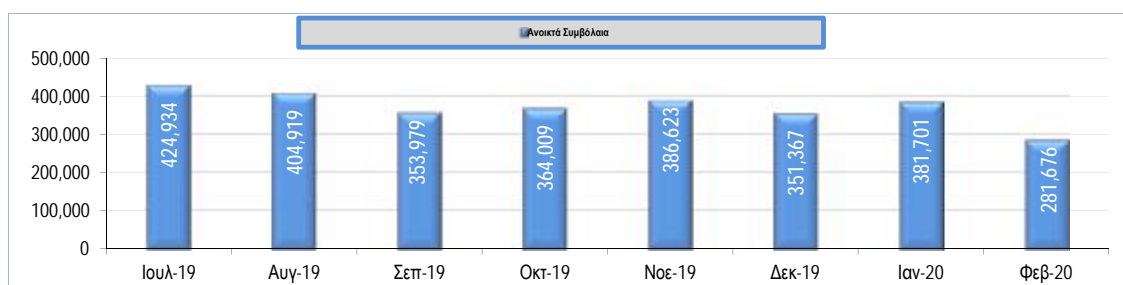
Γεωγραφική Κατανομή (%) των Ημεδαπών Επενδυτών										
Αγορά Παραγώγων										
Ανοικτές Θέσεις										
Στοιχεία	Δεκ-19	Ιαν-20	Φεβ-20							
ΑΝΑΤ. ΜΑΚΕΔΟΝΙΑ-ΘΡΑΚΗ	0%	0%	1%							
ΑΤΤΙΚΗ	74%	71%	76%							
ΒΟΡΕΙΟ ΑΙΓΑΙΟ	1%	1%	1%							
ΔΥΤΙΚΗ ΜΑΚΕΔΟΝΙΑ	1%	1%	1%							
ΔΥΤΙΚΗ ΕΛΛΑΔΑ	2%	2%	1%							
ΗΠΕΙΡΟΣ	1%	1%	1%							
ΘΕΣΣΑΛΙΑ	2%	2%	2%							
ΙΟΝΙΑ ΝΗΣΙΑ	0%	0%	0%							
ΚΕΝΤΡΙΚΗ ΜΑΚΕΔΟΝΙΑ	6%	6%	8%							
ΚΡΗΤΗ	2%	4%	3%							
ΝΟΤΙΟ ΑΙΓΑΙΟ	1%	1%	0%							
ΠΕΛΟΠΟΝΗΣΟΣ	2%	2%	2%							
ΣΤΕΡΕΑ ΕΛΛΑΔΑ	8%	8%	4%							



Αγορά παραγώγων

3. Συμμετοχή Επενδυτών στα Συμβόλαια Μελλοντικής Εκπλήρωσης (Σ.Μ.Ε.)

Ανοικτά Συμβόλαια (Στοιχεία: 28/02/2020)	Σ.Μ.Ε.	
	Ανοικτά Συμβόλαια αριθμός	%
I. Ημεδαποί Επενδυτές	264,995	94.08
Ιδιώτες, ελεύθεροι επαγγελματίες, αγρότες και ατομικές επιχειρήσεις	234,208	83.15
Ασφαλιστικές Εταιρίες	190	0.07
Επαγγελματικά ταμεία ιδιωτικής ασφάλισης	0	0.00
Αμοιβαία Κεφάλαια Χρηματαγοράς	1,700	0.60
Ετ. επενδύσεων χαρτοφυλακίου & επενδύσεων σε ακίνητη περιουσία	11,339	4.03
Πιστωτικά Ιδρύματα & Πολυμερείς Αναπτυξιακές Τράπεζες	792	0.28
Λοιπά χρηματοπιστωτικά ιδρύματα	4,486	1.59
Ιδιωτικά μη κερδοσκοπικά ιδρύματα	32	0.01
Μη Χρηματοπιστωτικές Επιχειρήσεις	12,248	4.35
Κεντρική Κυβέρνηση	0	0.00
Οργανισμοί Τοπικής Αυτοδιοίκησης	0	0.00
Οργανισμοί Κοινωνικής Ασφάλισης	0	0.00
Οργανισμοί ΕΕ	0	0.00
II. Αλλοδαποί Επενδυτές	16,681	5.92
Ιδιώτες, ελεύθεροι επαγγελματίες, αγρότες και ατομικές επιχειρήσεις	12,232	4.34
Πιστωτικά Ιδρύματα & Πολυμερείς Αναπτυξιακές Τράπεζες	900	0.32
Λοιπά χρηματοπιστωτικά ιδρύματα	0	0.00
Μη Χρηματοπιστωτικές Επιχειρήσεις	1,227	0.44
Οργανισμοί ΕΕ	641	0.23
Ετ. επενδύσεων χαρτοφυλακίου & επενδύσεων σε ακίνητη περιουσία	1,681	0.60
III. Λοιποί Επενδυτές	0	0.00
Σύνολα (I+II+III)	281,676	100.00



Αγορά παραγώγων

Ανάλυση Συναλλαγών βάσει Κατηγορίας Επενδυτών

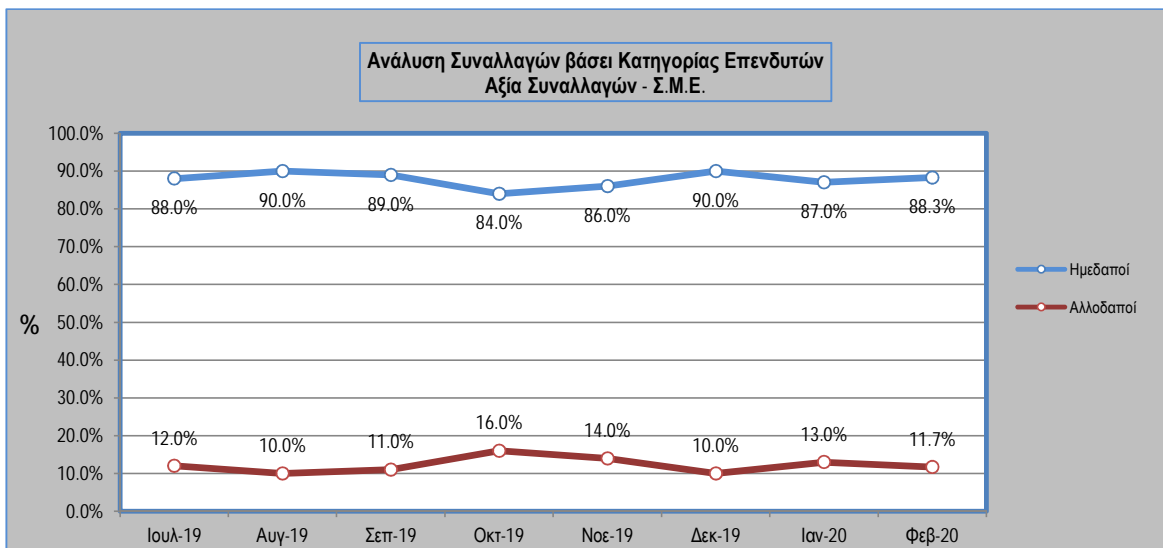
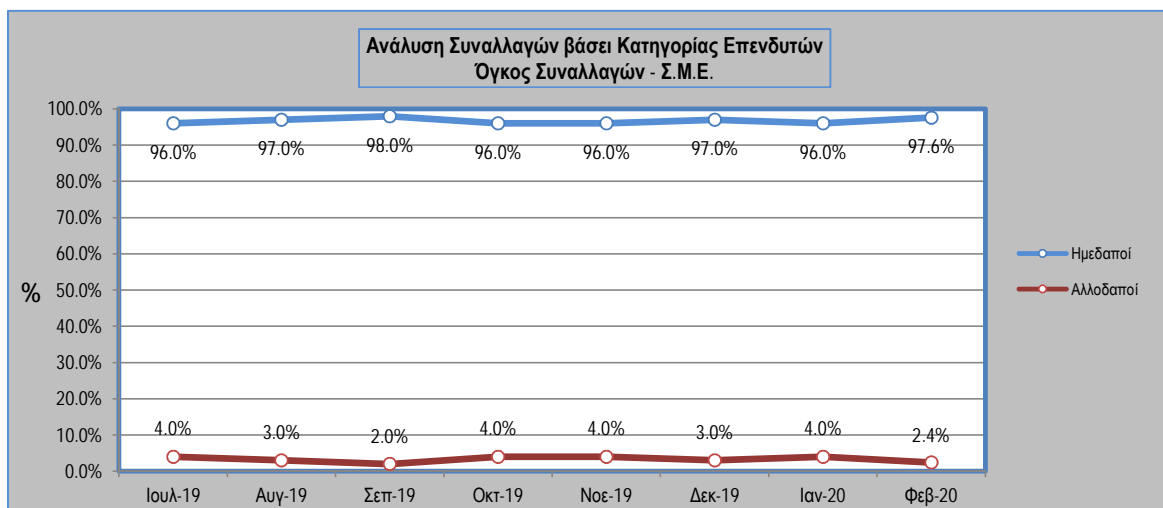
Σ.Μ.Ε.

Όγκος Συναλλαγών

Στοιχεία	Δεκ-19	Ιαν-20	Φεβ-20							
Ημεδαποί Επενδυτές	97.0%	96.0%	97.6%							
Αλλοδαποί Επενδυτές	3.0%	4.0%	2.4%							

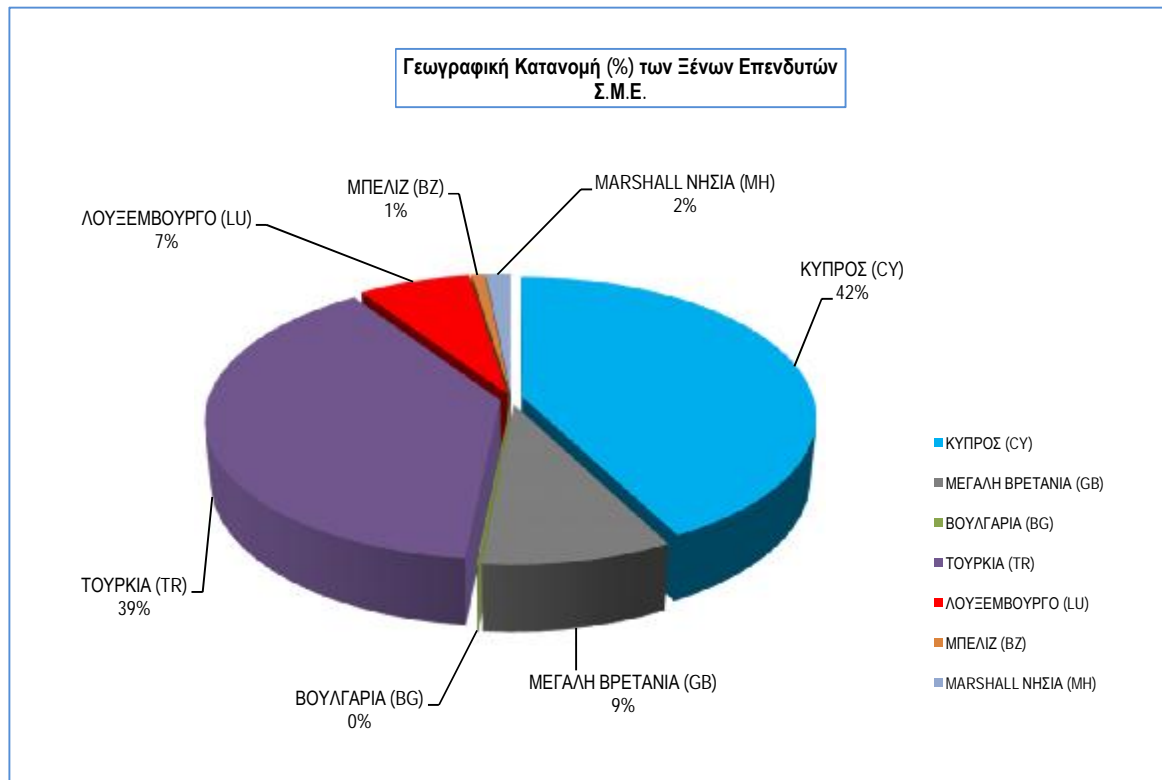
Αξία Συναλλαγών

Στοιχεία	Δεκ-19	Ιαν-20	Φεβ-20							
Ημεδαποί Επενδυτές	90.0%	87.0%	88.3%							
Αλλοδαποί Επενδυτές	10.0%	13.0%	11.7%							



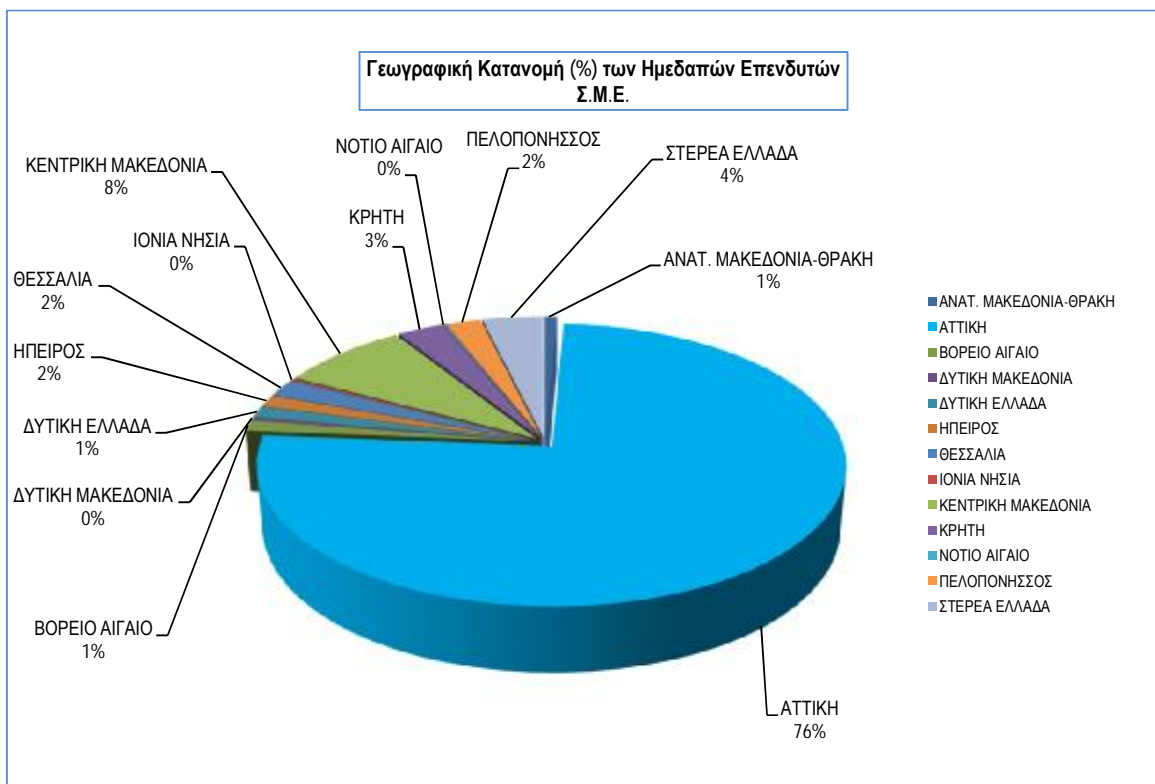
Αγορά παραγώγων

Γεωγραφική Κατανομή (%) των Ξένων Επενδυτών										
Σ.Μ.Ε.										
Ανοικτές Θέσεις										
Στοιχεία	Δεκ-19	Ιαν-20	Φεβ-20							
ΚΥΠΡΟΣ (CY)	19%	21%	42%							
ΑΥΣΤΡΑΛΙΑ (AU)	0%	0%	0%							
ΜΕΓΑΛΗ ΒΡΕΤΑΝΙΑ (GB)	7%	8%	9%							
ΛΟΥΞΕΜΒΟΥΡΓΟ (LU)	12%	12%	7%							
MARSHALL ΝΗΣΙΑ (MH)	0%	0%	2%							
ΚΑΥΜΑΝ ΝΗΣΙΑ (KY)	0%	0%	0%							
Η.Π.Α. (US)	0%	0%	0%							
ΜΠΕΛΙΖ (BZ)	0%	0%	1%							
ΛΙΒΕΡΙΑ (LR)	0%	0%	0%							
ΒΟΥΛΓΑΡΙΑ (BG)	3%	3%	0%							
ΤΟΥΡΚΙΑ (TR)	59%	56%	39%							



Αγορά παραγώγων

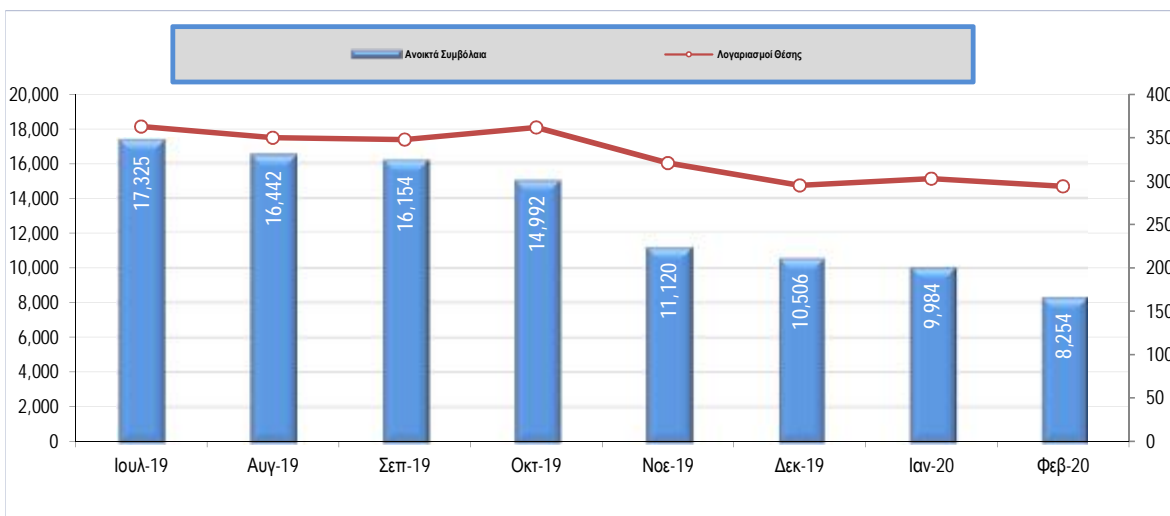
Γεωγραφική Κατανομή (%) των Ημεδαπών Επενδύτων										
Σ.Μ.Ε.										
Ανοικτές Θέσεις										
Στοιχεία	Δεκ-19	Ιαν-20	Φεβ-20							
ΑΝΑΤ. ΜΑΚΕΔΟΝΙΑ-ΘΡΑΚΗ	0%	0%	1%							
ΑΤΤΙΚΗ	74%	71%	76%							
ΒΟΡΕΙΟ ΑΙΓΑΙΟ	1%	2%	1%							
ΔΥΤΙΚΗ ΜΑΚΕΔΟΝΙΑ	1%	1%	0%							
ΔΥΤΙΚΗ ΕΛΛΑΔΑ	2%	2%	1%							
ΗΠΕΙΡΟΣ	1%	1%	2%							
ΘΕΣΣΑΛΙΑ	2%	2%	2%							
ΙΟΝΙΑ ΝΗΣΙΑ	0%	0%	0%							
ΚΕΝΤΡΙΚΗ ΜΑΚΕΔΟΝΙΑ	6%	6%	0%							
ΚΡΗΤΗ	2%	4%	0%							
ΝΟΤΙΟ ΑΙΓΑΙΟ	1%	1%	0%							
ΠΕΛΟΠΟΝΗΣΟΣ	2%	2%	0%							
ΣΤΕΡΕΑ ΕΛΛΑΔΑ	8%	8%	0%							



Αγορά παραγώγων

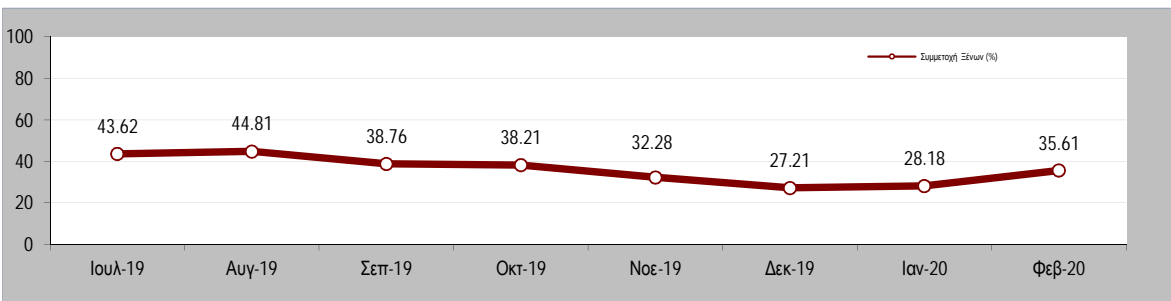
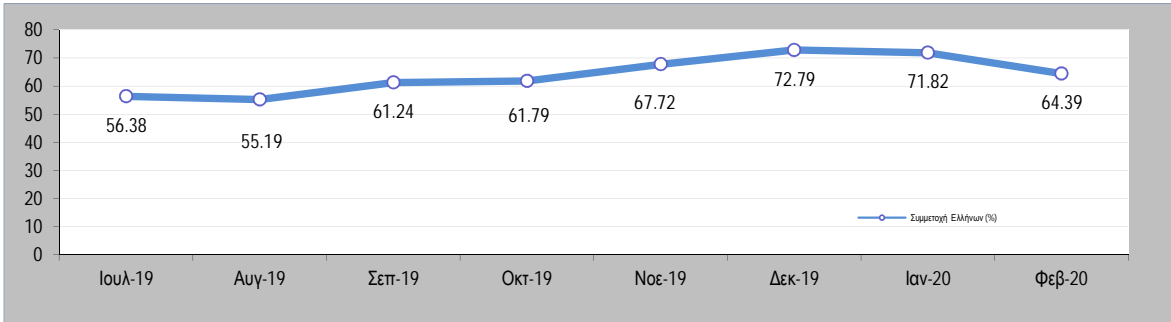
4. Συμμετοχή Επενδυτών στα Συμβόλαια Μελλοντικής Εκπλήρωσης Δεικτών

Ανοικτά Συμβόλαια	Σ.Μ.Ε. επί Δεικτών			
	Λογαριασμοί Θέσης		Ανοικτά Συμβόλαια	
	αριθμός	%	αριθμός	%
(Στοιχεία: 28/02/2020)				
I. Ημεδαποί Επενδυτές	284	96.60	5,315	64.39
Ιδιώτες, ελεύθεροι επαγγελματίες, αγρότες και ατομικές επιχειρήσεις	260	88.44	1,959	23.73
Ασφαλιστικές Εταιρίες	0	0.00	0	0.00
Επαγγελματικά ταμεία ιδιωτικής ασφάλισης	0	0.00	0	0.00
Αμοιβαία Κεφάλαια Χρηματαγοράς	2	0.68	1,700	20.60
Ετ. επενδύσεων χαρτοφυλακίου & επενδύσεων σε ακίνητη περιουσία	7	2.38	750	9.09
Πιστωτικά Ιδρύματα & Πολυμερείς Αναπτυξιακές Τράπεζες	2	0.68	665	8.06
Λοιπά χρηματοπιστωτικά ιδρύματα	7	2.38	136	1.65
Ιδιωτικά μη κερδοσκοπικά ιδρύματα	1	0.34	25	0.30
Μη Χρηματοπιστωτικές Επιχειρήσεις	5	1.70	0	0.00
Κεντρική Κυβέρνηση	0	0.00	80	0.97
Οργανισμοί Τοπικής Αυτοδιοίκησης	0	0.00	0	0.00
Οργανισμοί Κοινωνικής Ασφάλισης	0	0.00	0	0.00
Οργανισμοί ΕΕ	0	0.00	0	0.00
II. Αλλοδαποί Επενδυτές	10	3.40	2,939	35.61
Ιδιώτες, ελεύθεροι επαγγελματίες, αγρότες και ατομικές επιχειρήσεις	2	0.68	9	0.11
Πιστωτικά Ιδρύματα & Πολυμερείς Αναπτυξιακές Τράπεζες	2	0.68	801	9.70
Λοιπά χρηματοπιστωτικά ιδρύματα	0	0.00	0	0.00
Μη Χρηματοπιστωτικές Επιχειρήσεις	2	0.68	257	3.11
Οργανισμοί ΕΕ	1	0.34	641	7.77
Ετ. επενδύσεων χαρτοφυλακίου & επενδύσεων σε ακίνητη περιουσία	3	1.02	1,231	14.91
III. Λοιποί Επενδυτές	0	0.00	0	0.00
Σύνολο (I+II+III)	294	100.00	8,254	100.00

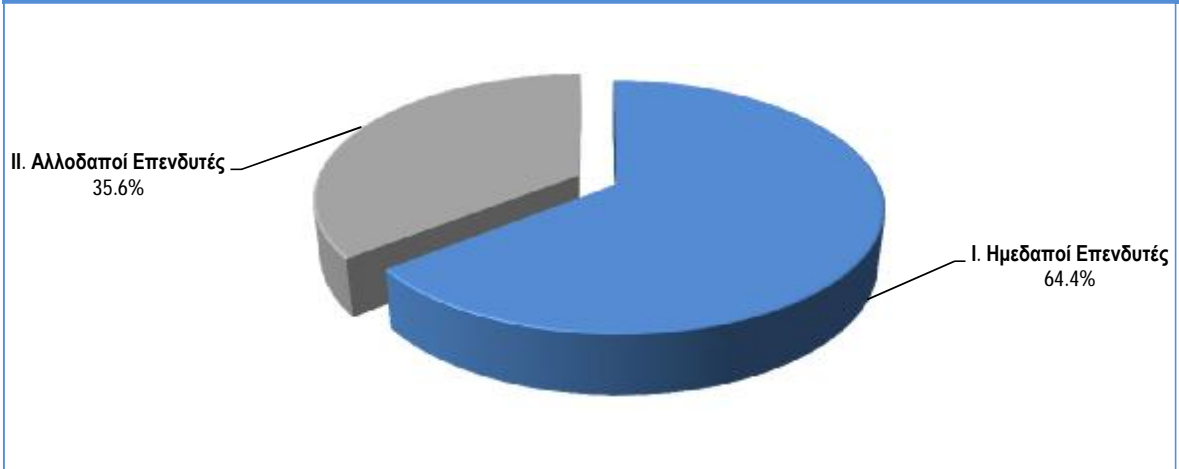


Αγορά παραγώγων

4. Συμμετοχή Επενδυτών στα Συμβόλαια Μελλοντικής Εκπλήρωσης Δεικτών



Σ.Μ.Ε. επί Δεικτών Κατανομή Επενδυτών (%)



Αγορά παραγώγων

Ανάλυση Συναλλαγών βάσει Κατηγορίας Επενδυτών

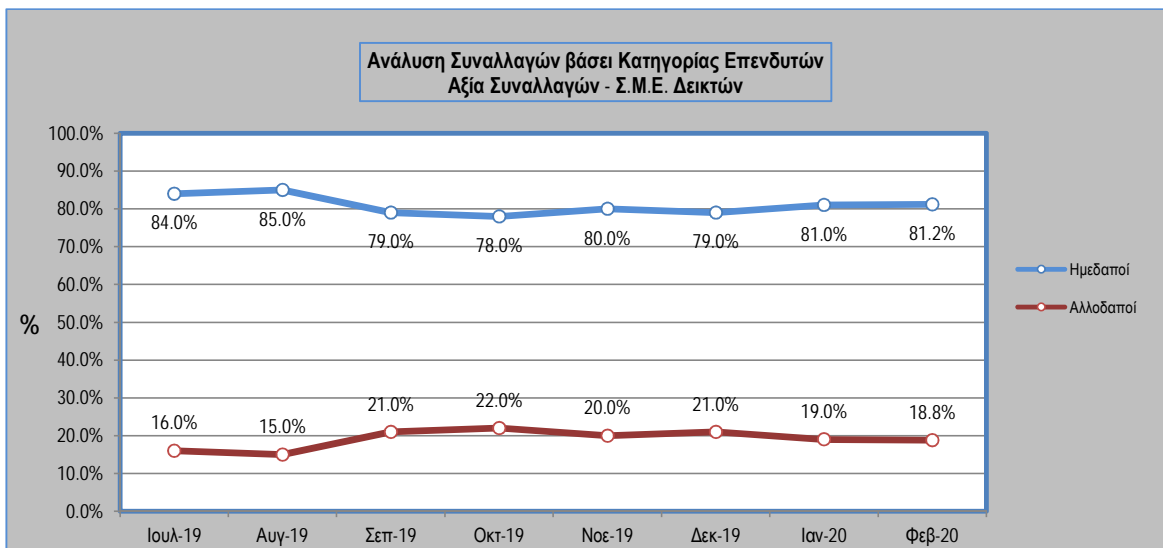
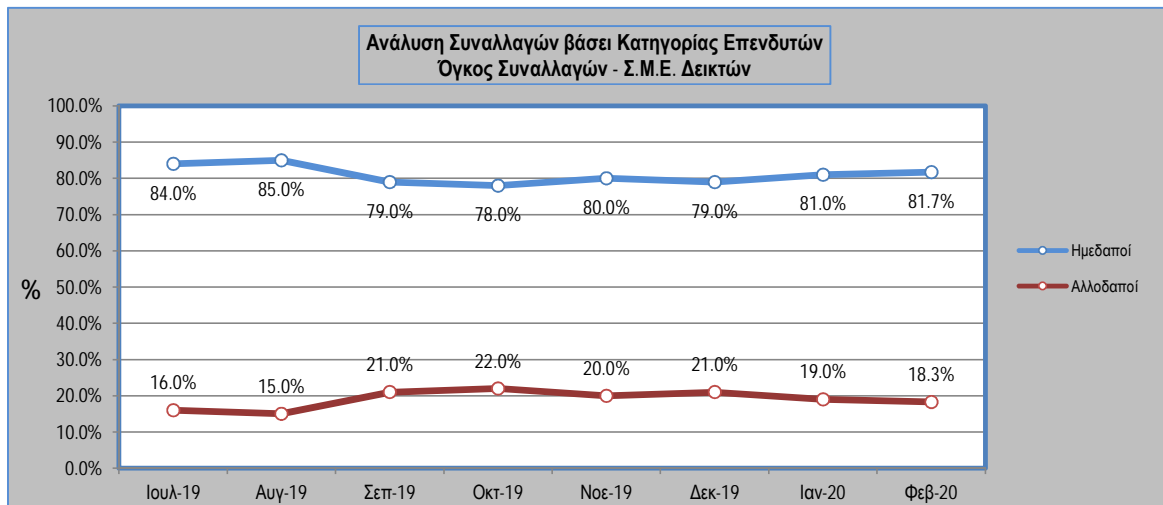
Σ.Μ.Ε. Δεικτών

Όγκος Συναλλαγών

Στοιχεία	Δεκ-19	Ιαν-20	Φεβ-20						
Ημεδαποί Επενδυτές	79.0%	81.0%	81.7%						
Αλλοδαποί Επενδυτές	21.0%	19.0%	18.3%						

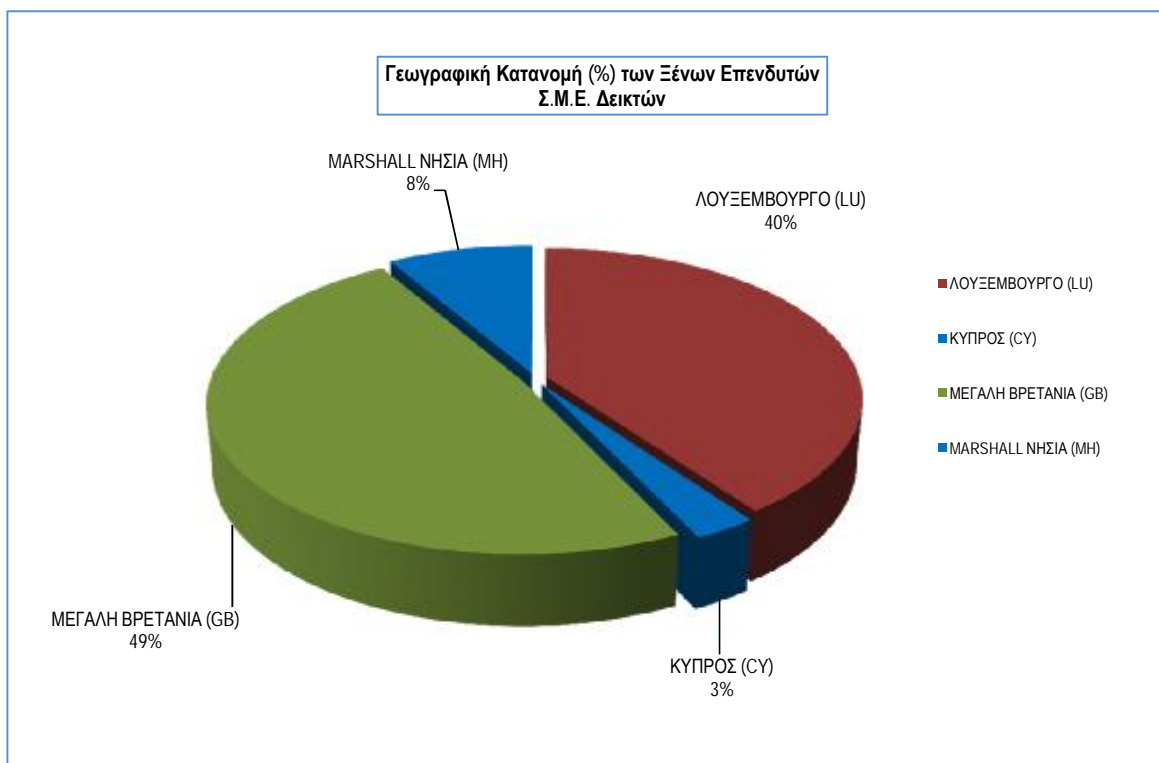
Αξία Συναλλαγών

Στοιχεία	Δεκ-19	Ιαν-20	Φεβ-20						
Ημεδαποί Επενδυτές	79.0%	81.0%	81.2%						
Αλλοδαποί Επενδυτές	21.0%	19.0%	18.8%						



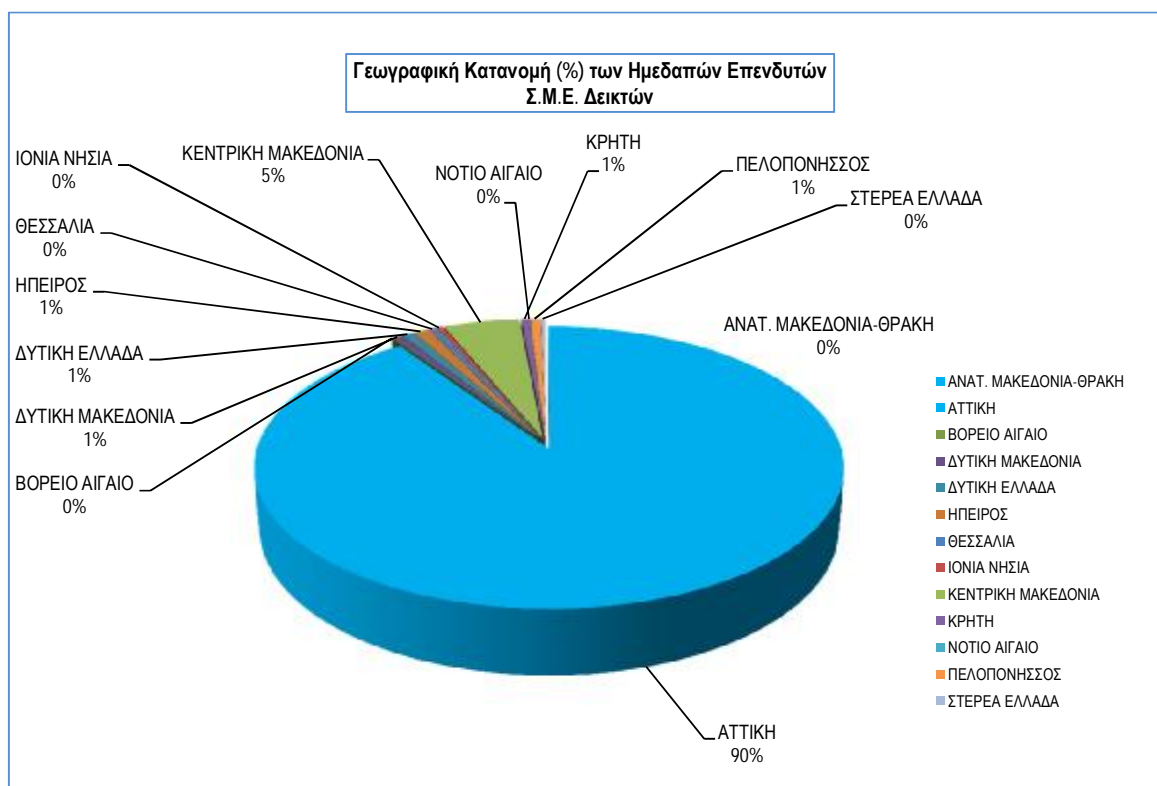
Αγορά παραγώγων

Γεωγραφική Κατανομή (%) των Ξένων Επενδυτών										
Σ.Μ.Ε. Δεικτών										
Ανοικτές Θέσεις										
Στοιχεία	Δεκ-19	Ιαν-20	Φεβ-20							
ΚΥΠΡΟΣ (CY)	4%	3%	3%							
ΑΥΣΤΡΑΛΙΑ (AU)	0%	0%	0%							
ΜΕΓΑΛΗ ΒΡΕΤΑΝΙΑ (GB)	34%	37%	49%							
ΛΟΥΞΕΜΒΟΥΡΓΟ (LU)	62%	60%	40%							
MARSHALLΝΗΣΙΑ (MH)	0%	0%	8%							
ΚΑΥΜΑΝ ΝΗΣΙΑ (KY)	0%	0%	0%							
Η.Π.Α. (US)	0%	0%	0%							
ΓΑΛΛΙΑ (FR)	0%	0%	0%							
ΒΟΥΛΓΑΡΙΑ (BG)	0%	0%	0%							
ΛΙΒΕΡΙΑ (LR)	0%	0%	0%							



Αγορά παραγώγων

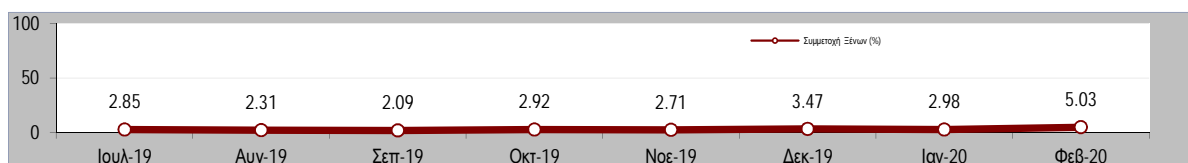
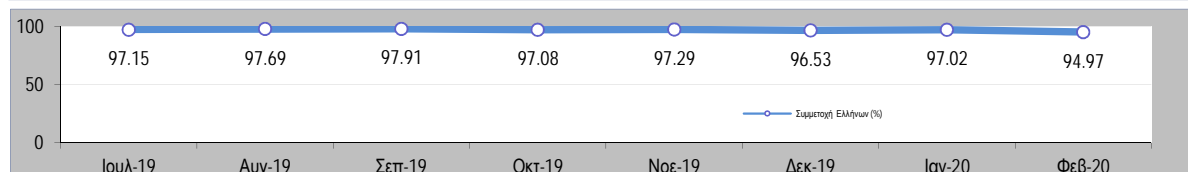
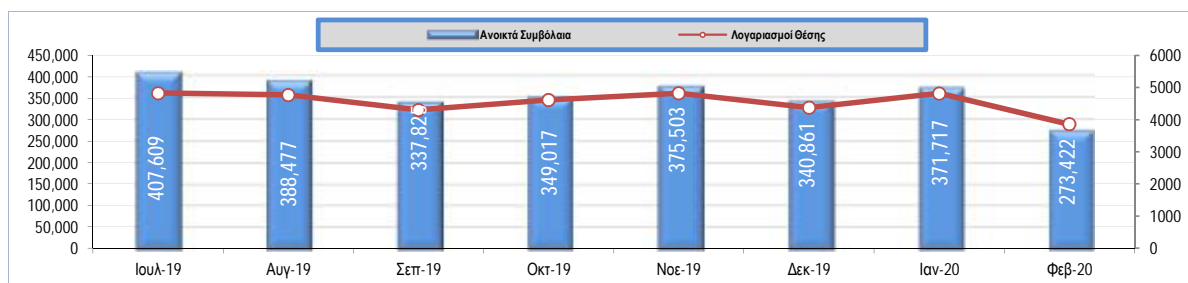
Γεωγραφική Κατανομή (%) των Ημεδαπών Επενδυτών										
Σ.Μ.Ε. Δεικτών										
Ανοικτές Θέσεις										
Στοιχεία	Δεκ-19	Ιαν-20	Φεβ-20							
ΑΝΑΤ. ΜΑΚΕΔΟΝΙΑ-ΘΡΑΚΗ	0%	0%	0%							
ΑΤΤΙΚΗ	91%	90%	90%							
ΒΟΡΕΙΟ ΑΙΓΑΙΟ	0%	0%	0%							
ΔΥΤΙΚΗ ΜΑΚΕΔΟΝΙΑ	0%	0%	1%							
ΔΥΤΙΚΗ ΕΛΛΑΔΑ	1%	0%	1%							
ΗΠΕΙΡΟΣ	0%	2%	1%							
ΘΕΣΣΑΛΙΑ	1%	0%	0%							
ΙΟΝΙΑ ΝΗΣΙΑ	0%	0%	0%							
ΚΕΝΤΡΙΚΗ ΜΑΚΕΔΟΝΙΑ	4%	3%	5%							
ΚΡΗΤΗ	0%	0%	1%							
ΝΟΤΙΟ ΑΙΓΑΙΟ	0%	0%	0%							
ΠΕΛΟΠΟΝΗΣΟΣ	0%	0%	1%							
ΣΤΕΡΕΑ ΕΛΛΑΔΑ	3%	3%	0%							



Αγορά παραγώγων

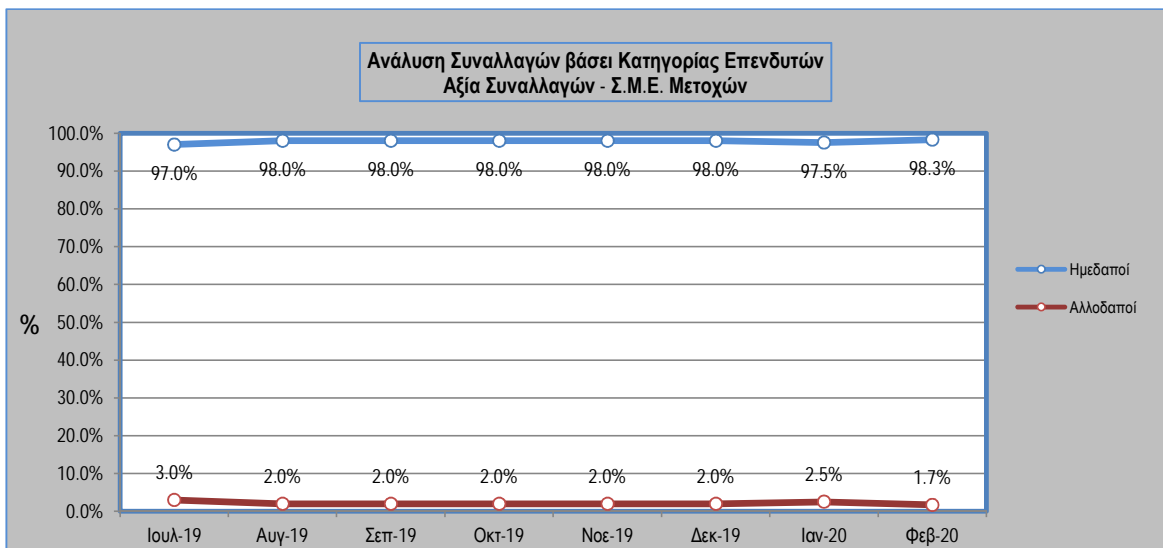
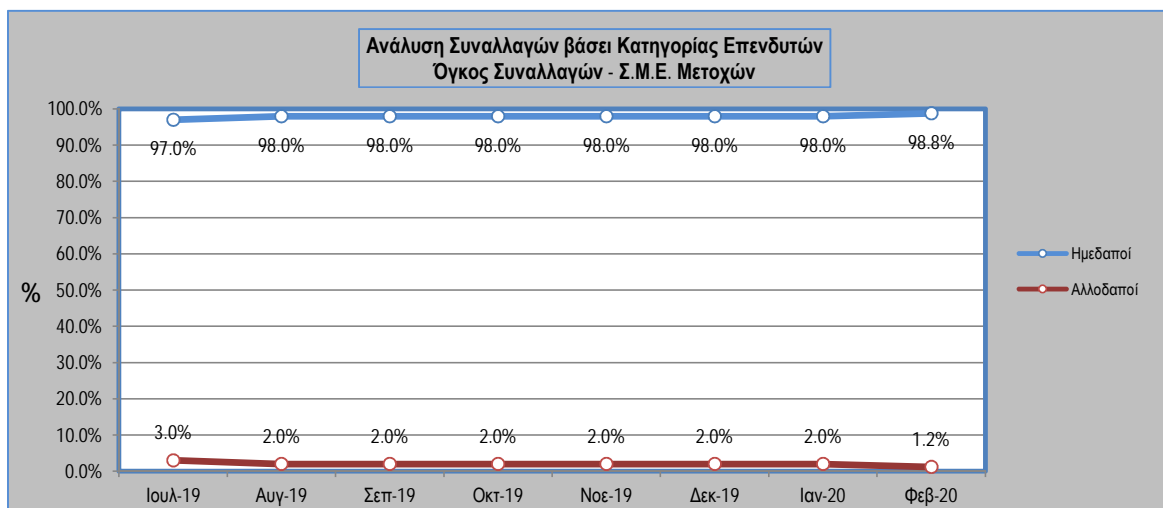
5. Συμμετοχή Επενδυτών στα Συμβόλαια Μελλοντικής Εκπλήρωσης Μετοχών

Ανοικτά Συμβόλαια (Στοιχεία: 28/02/2020)	Σ.Μ.Ε. επί Μετοχών			
	Λογαριασμοί Θέσης		Ανοικτά Συμβόλαια	
	αριθμός	%	αριθμός	%
I. Ημεδαποί Επενδυτές	3,807	98.60	259,680	94.97
Ιδιώτες, ελεύθεροι επαγγελματίες, αγρότες και ατομικές επιχειρήσεις	3,695	95.70	232,249	84.94
Ασφαλιστικές Εταιρίες	4	0.10	190	0.07
Επαγγελματικά ταμεία ιδιωτικής ασφάλισης	0	0.00	0	0.00
Αμοιβαία Κεφάλαια Χρηματοαγοράς	0	0.00	0	0.00
Ετ. επενδύσεων χαρτοφυλακίου & επενδύσεων σε ακίνητη περιουσία	14	0.36	10,589	3.87
Πιστωτικά Ιδρύματα & Πολυμερείς Αναπτυξιακές Τράπεζες	1	0.03	127	0.05
Λοιπά χρηματοπιστωτικά ιδρύματα	50	1.30	4,350	1.59
Ιδιωτικά μη κερδοσκοπικά ιδρύματα	1	0.03	7	0.00
Μη Χρηματοπιστωτικές Επιχειρήσεις	42	1.09	12,168	4.45
Κεντρική Κυβέρνηση	0	0.00	0	0.00
Οργανισμοί Τοπικής Αυτοδιοίκησης	0	0.00	0	0.00
Οργανισμοί Κοινωνικής Ασφάλισης	0	0.00	0	0.00
Οργανισμοί ΕΕ	0	0.00	0	0.00
II. Αλλοδαποί Επενδυτές	54	1.40	13,742	5.03
Ιδιώτες, ελεύθεροι επαγγελματίες, αγρότες και ατομικές επιχειρήσεις	44	1.14	12,223	4.47
Πιστωτικά Ιδρύματα & Πολυμερείς Αναπτυξιακές Τράπεζες	1	0.03	99	0.04
Λοιπά χρηματοπιστωτικά ιδρύματα	0	0.00	0	0.00
Μη Χρηματοπιστωτικές Επιχειρήσεις	7	0.18	970	0.35
Ετ. επενδύσεων χαρτοφυλακίου & επενδύσεων σε ακίνητη περιουσία	2	0.05	450	0.16
III. Λοιποί Επενδυτές	0	0.00	0	0.00
Σύνολα (I+II+III)	3,861	100.00	273,422	100.00



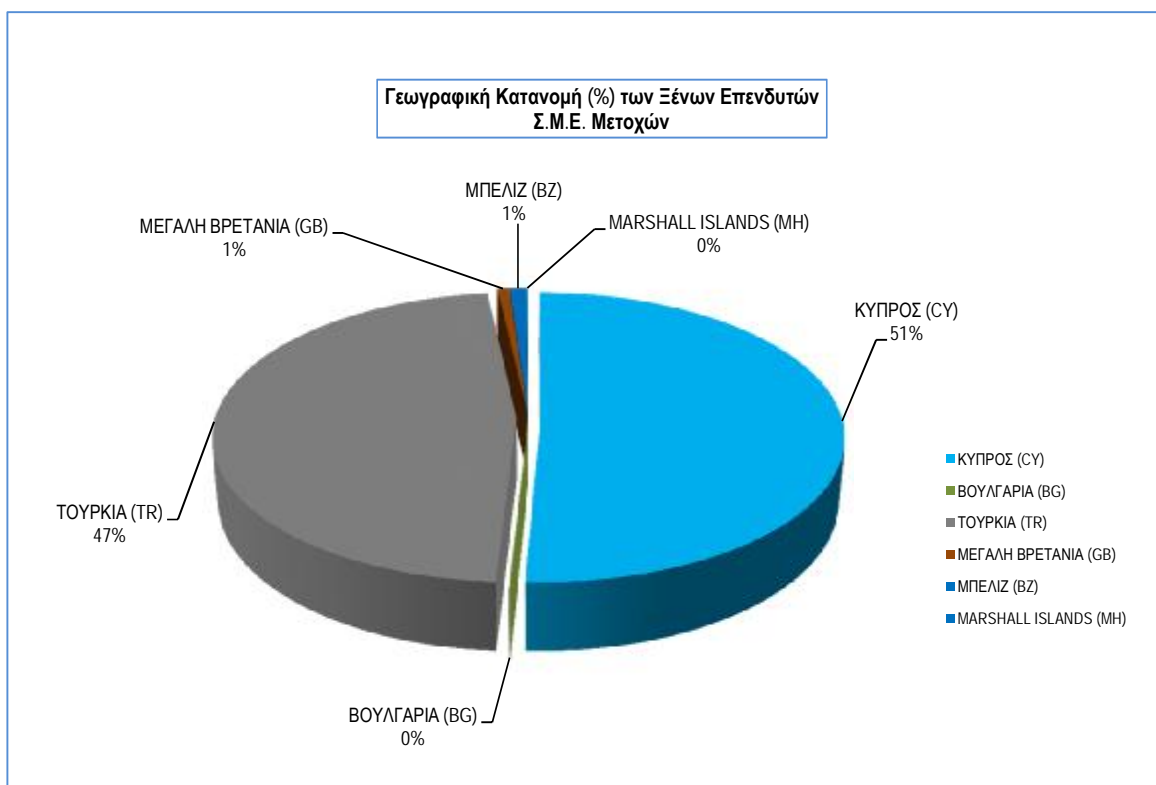
Αγορά παραγώγων

Ανάλυση Συναλλαγών βάσει Κατηγορίας Επενδυτών										
Σ.Μ.Ε. Μετοχών										
Όγκος Συναλλαγών										
Στοιχεία	Δεκ-19	Ιαν-20	Φεβ-20							
Ημεδαποί Επενδυτές	98.0%	98.0%	98.8%							
Αλλοδαποί Επενδυτές	2.0%	2.0%	1.2%							
Αξία Συναλλαγών										
Στοιχεία	Δεκ-19	Ιαν-20	Φεβ-20							
Ημεδαποί Επενδυτές	98.0%	97.5%	98.3%							
Αλλοδαποί Επενδυτές	2.0%	2.5%	1.7%							



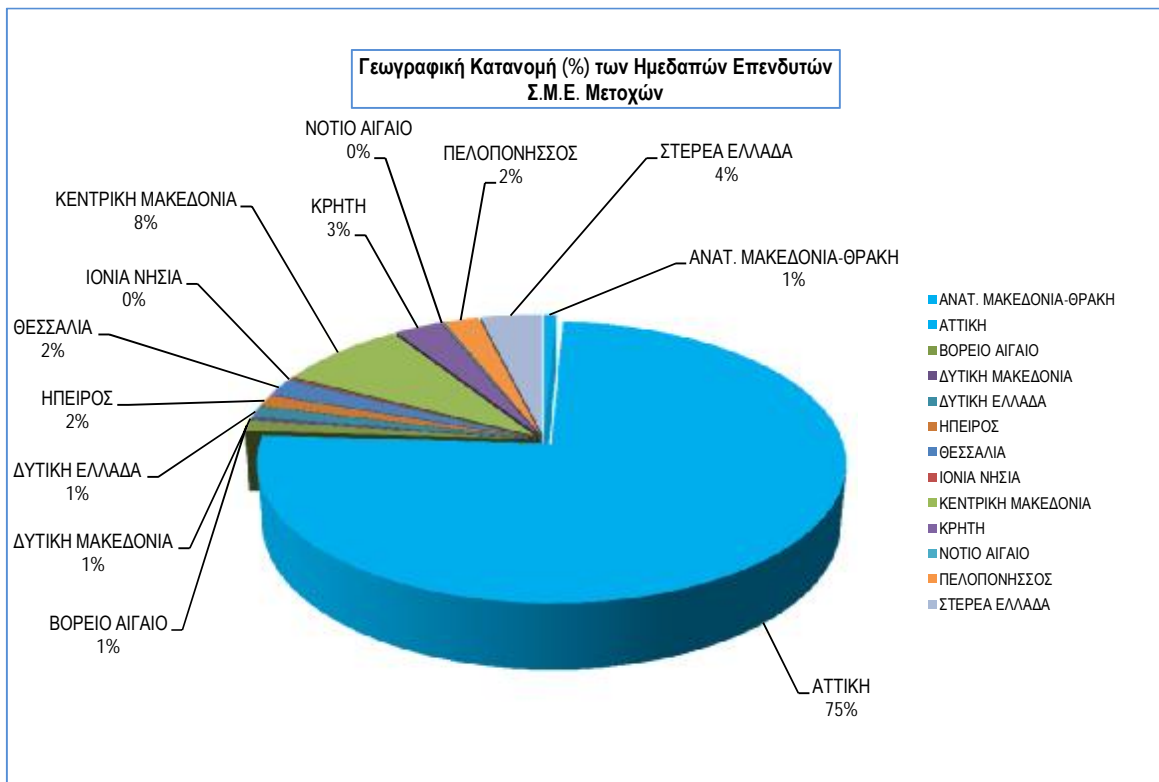
Αγορά παραγώγων

Γεωγραφική Κατανομή (%) των Ξένων Επενδύσεων										
Σ.Μ.Ε. Μετοχών										
Ανοικτές Θέσεις										
Στοιχεία	Δεκ-19	Ιαν-20	Φεβ-20							
ΚΥΠΡΟΣ (CY)	23%	25%	51%							
ΜΠΕΛΙΖ (BZ)	0%	0%	1%							
ΜΕΓΑΛΗ ΒΡΕΤΑΝΙΑ (GB)	0%	0%	1%							
ΛΟΥΞΕΜΒΟΥΡΓΟ (LU)	0%	0%	0%							
MARSHALL ΝΗΣΙΑ (MH)	0%	0%	0%							
ΚΑΥΜΑΝ ΝΗΣΙΑ (KY)	0%	0%	0%							
Η.Π.Α. (US)	0%	0%	0%							
ΛΙΒΕΡΙΑ (LR)	0%	0%	0%							
ΒΟΥΛΓΑΡΙΑ (BG)	4%	4%	0%							
ΤΟΥΡΚΙΑ (TR)	73%	71%	47%							



Αγορά παραγώγων

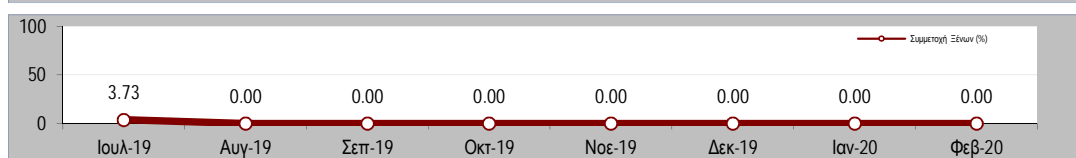
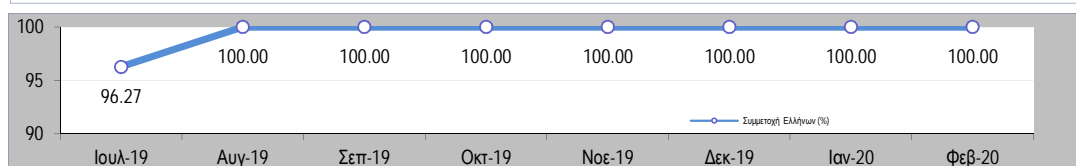
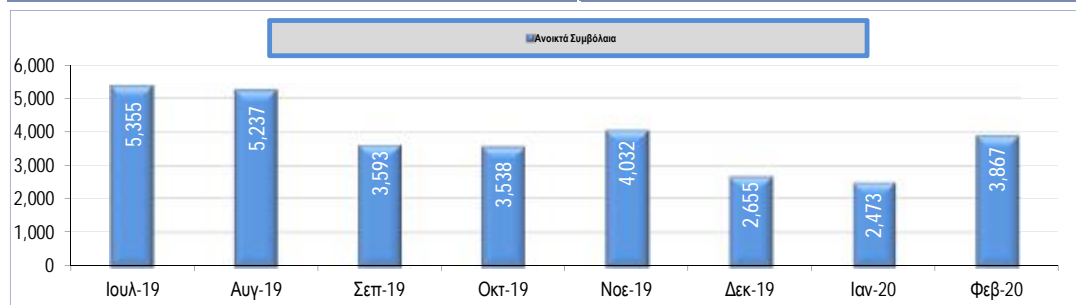
Γεωγραφική Κατανομή (%) των Ημεδαπών Επενδυτών			
Σ.Μ.Ε. Μετοχών			
Ανοικτές Θέσεις			
Στοιχεία	Δεκ-19	Ιαν-20	Φεβ-20
ΑΝΑΤ. ΜΑΚΕΔΟΝΙΑ-ΘΡΑΚΗ	0%	0%	1%
ΑΤΤΙΚΗ	74%	71%	75%
ΒΟΡΕΙΟ ΑΙΓΑΙΟ	1%	2%	1%
ΔΥΤΙΚΗ ΜΑΚΕΔΟΝΙΑ	0%	1%	1%
ΔΥΤΙΚΗ ΕΛΛΑΔΑ	2%	2%	1%
ΗΠΕΙΡΟΣ	1%	1%	2%
ΘΕΣΣΑΛΙΑ	2%	2%	2%
ΙΟΝΙΑ ΝΗΣΙΑ	0%	0%	0%
ΚΕΝΤΡΙΚΗ ΜΑΚΕΔΟΝΙΑ	6%	7%	8%
ΚΡΗΤΗ	2%	4%	3%
ΝΟΤΙΟ ΑΙΓΑΙΟ	1%	1%	0%
ΠΕΛΟΠΟΝΗΣΟΣ	2%	2%	2%
ΣΤΕΡΕΑ ΕΛΛΑΔΑ	9%	8%	4%



Αγορά παραγώγων

6. Συμμετοχή Επενδυτών στα Δικαιώματα Προαίρεσης

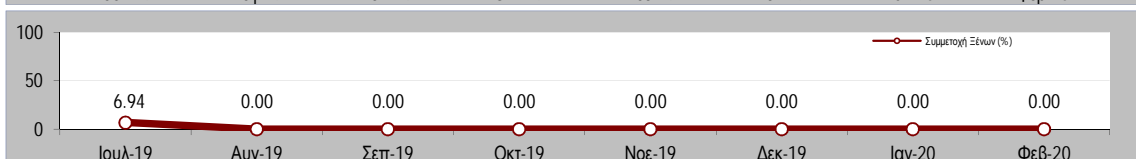
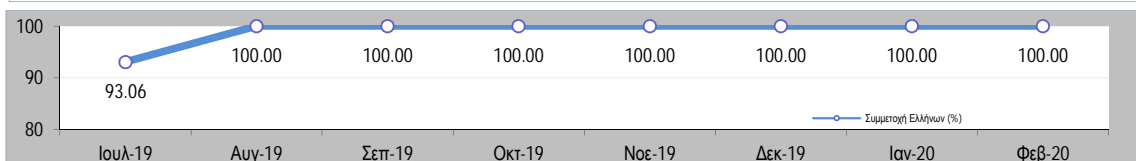
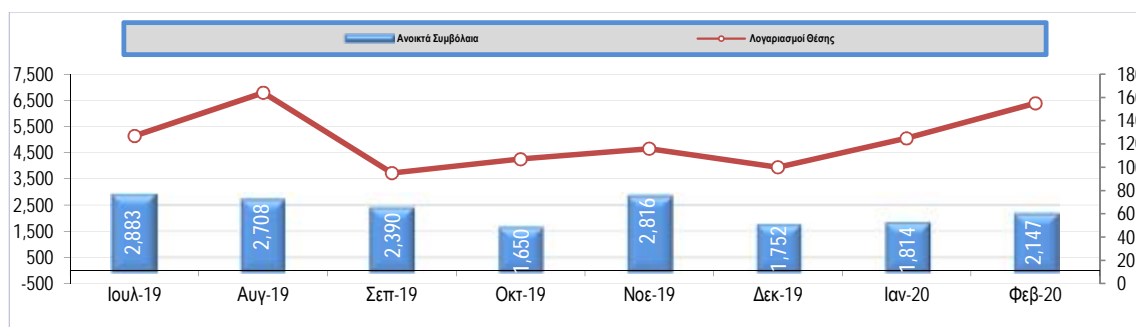
Ανοικτά Συμβόλαια (Στοιχεία: 28/02/2020)	Δικαιώματα Προαίρεσης	
	Ανοικτά Συμβόλαια αριθμός	%
I. Ημεδαποί Επενδυτές	3,867	100.00
Ιδιώτες, ελεύθεροι επαγγελματίες, αγρότες και ατομικές επιχειρήσεις	2,009	51.95
Ασφαλιστικές Εταιρίες	0	0.00
Επαγγελματικά ταμεία ιδιωτικής ασφάλισης	0	0.00
Αμοιβαία Κεφάλαια Χρηματαγοράς	0	0.00
Ετ. επενδύσεων χαρτοφυλακίου & επενδύσεων σε ακίνητη περιουσία	0	0.00
Πιστωτικά Ιδρύματα & Πολυμερείς Αναπτυξιακές Τράπεζες	657	16.99
Λοιπά χρηματοπιστωτικά ιδρύματα	1,201	31.06
Ιδιωτικά μη κερδοσκοπικά ιδρύματα	0	0.00
Μη Χρηματοπιστωτικές Επιχειρήσεις	0	0.00
Κεντρική Κυβέρνηση	0	0.00
Οργανισμοί Τοπικής Αυτοδιοίκησης	0	0.00
Οργανισμοί Κοινωνικής Ασφάλισης	0	0.00
Οργανισμοί ΕΕ	0	0.00
II. Αλλοδαποί Επενδυτές	0	0.00
Ιδιώτες, ελεύθεροι επαγγελματίες, αγρότες και ατομικές επιχειρήσεις	0	0.00
Πιστωτικά Ιδρύματα & Πολυμερείς Αναπτυξιακές Τράπεζες	0	0.00
Λοιπά χρηματοπιστωτικά ιδρύματα	0	0.00
Μη Χρηματοπιστωτικές Επιχειρήσεις	0	0.00
III. Λοιποί Επενδυτές	0	0.00
Σύνολο (I+II+III)	3,867	100.00



Αγορά παραγώγων

7. Συμμετοχή Επενδυτών στα Δικαιώματα Προαίρεσης Δεικτών

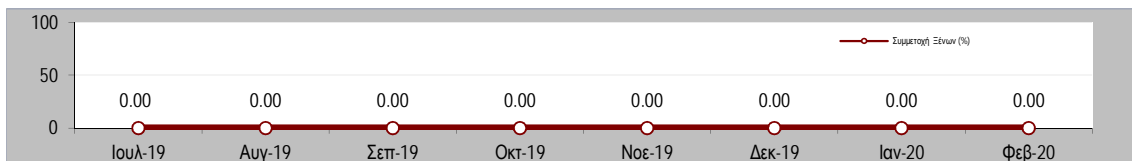
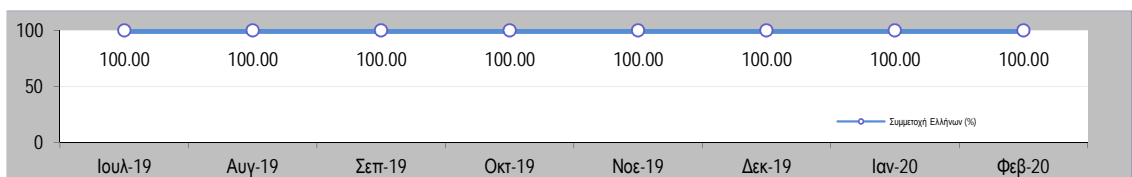
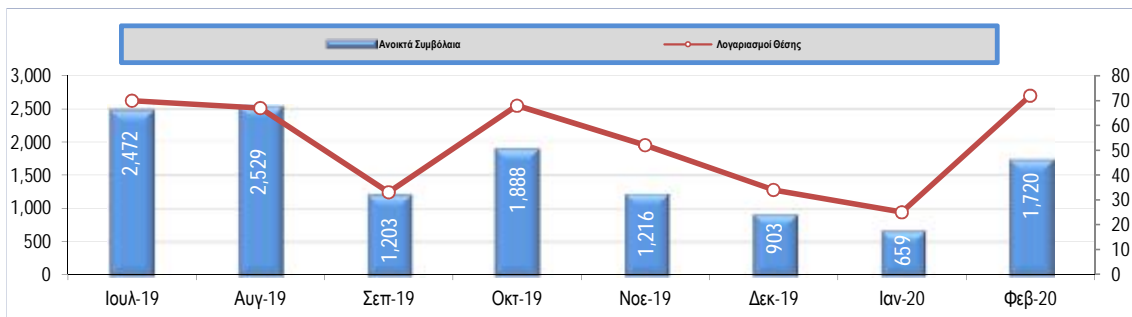
Ανοικτά Συμβόλαια (Στοιχεία: 28/02/2020)	Δικαιώματα Προαίρεσης επί Δεικτών			
	Λογαριασμοί Θέσης		Ανοικτά Συμβόλαια	
	αριθμός	%	αριθμός	%
I. Ημεδαποί Επενδυτές	155	100.00	2,147	100.00
Ιδιώτες, ελεύθεροι επαγγελματίες, αγρότες και ατομικές επιχειρήσεις	106	68.39	583	27.15
Ασφαλιστικές Εταιρίες	0	0.00	0	0.00
Επαγγελματικά ταμεία ιδιωτικής ασφάλισης	0	0.00	0	0.00
Αμοιβαία Κεφάλαια Χρηματαγοράς	0	0.00	0	0.00
Ετ. επενδύσεων χαρτοφυλακίου & επενδύσεων σε ακίνητη περιουσία	0	0.00	0	0.00
Πιστωτικά Ιδρύματα & Πολυμερείς Αναπτυξιακές Τράπεζες	18	11.61	573	26.69
Λοιπά χρηματοπιστωτικά ιδρύματα	31	20.00	991	46.16
Ιδιωτικά μη κερδοσκοπικά ιδρύματα	0	0.00	0	0.00
Μη Χρηματοπιστωτικές Επιχειρήσεις	0	0.00	0	0.00
Κεντρική Κυβέρνηση	0	0.00	0	0.00
Οργανισμοί Τοπικής Αυτοδιοίκησης	0	0.00	0	0.00
Οργανισμοί Κοινωνικής Ασφάλισης	0	0.00	0	0.00
Οργανισμοί ΕΕ	0	0.00	0	0.00
II. Αλλοδαποί Επενδυτές	0	0.00	0	0.00
Ιδιώτες, ελεύθεροι επαγγελματίες, αγρότες και ατομικές επιχειρήσεις	0	0.00	0	0.00
Πιστωτικά Ιδρύματα & Πολυμερείς Αναπτυξιακές Τράπεζες	0	0.00	0	0.00
Λοιπά χρηματοπιστωτικά ιδρύματα	0	0.00	0	0.00
Μη Χρηματοπιστωτικές Επιχειρήσεις	0	0.00	0	0.00
III. Λοιποί Επενδυτές	0	0.00	0	0.00
Σύνολα (I+II+III)	155	100.00	2,147	100.00



Αγορά παραγώγων

8. Συμμετοχή Επενδυτών στα Δικαιώματα Προαίρεσης Μετοχών

Ανοικτά Συμβόλαια (Στοιχεία: 28/02/2020)	Δικαιώματα Προαίρεσης επί Μετοχών			
	Λογαριασμοί Θέσης		Ανοικτά Συμβόλαια	
	αριθμός	%	αριθμός	%
I. Ημεδαποί Επενδυτές	72	100.00	1,720	100.00
Ιδιώτες, ελεύθεροι επαγγελματίες, αγρότες και ατομικές επιχειρήσεις	49	68.06	1,426	82.91
Ασφαλιστικές Εταιρίες	0	0.00	0	0.00
Επαγγελματικά ταμεία ιδιωτικής ασφάλισης	0	0.00	0	0.00
Αμοιβαία Κεφάλαια Χρηματαγοράς	0	0.00	0	0.00
Επ. επενδύσεων χαρτοφυλακίου & επενδύσεων σε ακίνητη περιουσία	0	0.00	0	0.00
Πιστωτικά Ιδρύματα & Πολυμερείς Αναπτυξιακές Τράπεζες	8	11.11	84	4.88
Λοιπά χρηματοπιστωτικά ιδρύματα	15	20.83	210	12.21
Ιδιωτικά μη κερδοσκοπικά ιδρύματα	0	0.00	0	0.00
Μη Χρηματοπιστωτικές Επιχειρήσεις	0	0.00	0	0.00
Κεντρική Κυβέρνηση	0	0.00	0	0.00
Οργανισμοί Τοπικής Αυτοδιοίκησης	0	0.00	0	0.00
Οργανισμοί Κοινωνικής Ασφάλισης	0	0.00	0	0.00
Οργανισμοί ΕΕ	0	0.00	0	0.00
II. Αλλοδαποί Επενδυτές	0	0.00	0	0.00
Ιδιώτες, ελεύθεροι επαγγελματίες, αγρότες και ατομικές επιχειρήσεις	0	0.00	0	0.00
Πιστωτικά Ιδρύματα & Πολυμερείς Αναπτυξιακές Τράπεζες	0	0.00	0	0.00
Λοιπά χρηματοπιστωτικά ιδρύματα	0	0.00	0	0.00
Μη Χρηματοπιστωτικές Επιχειρήσεις	0	0.00	0	0.00
III. Λοιποί Επενδυτές	0	0.00	0	0.00
Σύνολα (I+II+III)	72	100.00	1,720	100.00



Αγορά παραγώγων

9. Συμμετοχή Επενδυτών επί των Ανοικτών Θέσεων - Ιστορικά Στοιχεία

Ποσοστιαία Συμμετοχή επί των Ανοικτών θέσεων																
Ημερομηνία	Ημεδαποί Επενδυτές										Αλλοδαποί Επενδυτές					
	Ιδιώτες, ελεύθεροι επαγγελματίες, αγρότες και σωματικές επιχειρήσεις	Επαγγελματικά ταμεία Ιδιωτικής ασφάλισης	Αμοιβαία Κεφάλαια Χρηματοοικονομικών	Επ. επενδύσεων χαρτοφυλακίου & επενδύσεων σε ακίνητη περιουσία	Πιστωτικά Ιδρύματα & Πολυμερείς Αναπτυξιακές Τράπεζες	Λοιπά χρηματοπιστωτικά ιδρύματα	Ιδιωτικά μη κερδοσκοπικά ιδρύματα	Μη Χρηματοπιστωτικές Επιχειρήσεις	Κεντρική Κυβέρνηση	Σύνολο Ημεδαπών Επενδυτών	Ιδιώτες, ελεύθεροι επαγγελματίες, αγρότες και σωματικές επιχειρήσεις	Πιστωτικά Ιδρύματα & Πολυμερείς Αναπτυξιακές Τράπεζες	Λοιπά χρηματοπιστωτικά ιδρύματα	Μη Χρηματοπιστωτικές Επιχειρήσεις	Σύνολο Αλλοδαπών Επενδυτών	
Αγορά Παραγώγων	Δεκ-19	87.62	0.00	0.93	3.78	0.17	0.55	0.00	2.81	0.00	95.85	2.70	0.07	0.00	0.49	4.15
	Ιαν-20	90.79	0.00	0.83	1.24	0.20	0.56	0.00	2.76	0.00	96.39	2.63	0.09	0.00	0.11	3.61
	Φεβ-20	82.73	0.00	0.60	3.97	0.51	1.99	0.01	4.29	0.00	94.16	4.28	0.32	0.00	0.43	5.84
Σ.Μ.Ε.	Δεκ-19	87.97	0.00	0.94	3.81	0.08	0.20	0.00	2.83	0.00	95.82	2.72	0.07	0.00	0.00	4.18
	Ιαν-20	91.12	0.00	0.84	1.25	0.05	0.33	0.00	2.78	0.00	96.37	2.65	0.09	0.00	0.00	3.63
	Φεβ-20	83.15	0.00	0.60	4.03	0.28	1.59	0.01	4.35	0.00	94.08	4.34	0.32	0.00	0.00	5.92
Σ.Μ.Ε. επί Δεικτών	Δεκ-19	27.40	0.00	31.41	10.18	1.89	0.47	0.00	0.00	1.43	72.79	0.00	2.38	0.00	0.00	27.21
	Ιαν-20	31.48	0.00	32.05	6.82	0.95	0.47	0.00	0.00	0.05	71.82	0.07	3.38	0.00	0.00	28.18
	Φεβ-20	23.73	0.00	20.60	9.09	8.06	1.65	0.30	0.00	0.97	64.39	0.11	9.70	0.00	3.11	35.61

Αγορά παραγών

Ποσοστιαία Συμμετοχή επί των Ανοιχτών θέσεων															
Ημερομηνία	Ημεδαποί Επενδυτές										Αλλοδαποί Επενδυτές				
	Ιδιότες, ελεύθεροι επαγγελματίες, αγρότες και ατομικές επιχειρήσεις	Επταμελησικά ταμεία ιδιωτικής ασφάλισης	Αμοίβια Κεφάλαια Χρηματοοικονομικών	Ει: επενδύσεων χρηματοοικονομικού & επενδύσεων σε ακίνητη περιουσία	Πιστωτικά Ιδρύματα & Πολυμερείς Αναπτυξιακές Τράπεζες	Λοιπά χρηματοπιστωτικά ιδρύματα	Ιδιωτικά μη κερδοσκοπικά ιδρύματα	Μη Χρηματοπιστωτικές Επιχειρήσεις	Κεντρική Κυβέρνηση	Σύνολο Ημεδαπών Επενδυτών	Ιδιότες, ελεύθεροι επαγγελματίες, αγρότες και ατομικές επιχειρήσεις	Πιστωτικά Ιδρύματα & Πολυμερείς Αναπτυξιακές Τράπεζες	Λοιπά χρηματοπιστωτικά ιδρύματα	Μη Χρηματοπιστωτικές Επιχειρήσεις	Σύνολο Αλλοδαπών Επενδυτών
Δικαιώματα Προαίρεσης	Δεκ-19	41.81	0.00	0.00	0.00	12.05	46.14	0.00	0.00	0.00	100.00	0.00	0.00	0.00	0.00
	Ιαν-20	39.91	0.00	0.00	0.00	23.57	36.51	0.00	0.00	0.00	100.00	0.00	0.00	0.00	0.00
	Φεβ-20	51.95	0.00	0.00	0.00	16.99	31.06	0.00	0.00	0.00	100.00	0.00	0.00	0.00	0.00
Δικαιώματα Προαίρεσης επί Δεικτών	Δεκ-19	22.26	0.00	0.00	0.00	17.12	60.62	0.00	0.00	0.00	100.00	0.00	0.00	0.00	0.00
	Ιαν-20	33.35	0.00	0.00	0.00	30.76	35.89	0.00	0.00	0.00	100.00	0.00	0.00	0.00	0.00
	Φεβ-20	27.15	0.00	0.00	0.00	26.69	46.16	0.00	0.00	0.00	100.00	0.00	0.00	0.00	0.00

Αγορά παραγώγων

11. Σημειώσεις - Επεξηγήσεις

Κωδικοποίηση κατηγοριών ταξινόμησης επενδυτών

Ημεδαποί Επενδυτές		
Κωδικός	Περιγραφή	Ανάλυση
S_14	Ιδιώτες, ελεύθεροι επαγγελματίες, αγρότες και ατομικές επιχειρήσεις	Φυσικά πρόσωπα Ατομικές Επιχειρήσεις Κοινή Επενδυτική Μεριδα (ΚΕΜ) ή Μεριδα Συγκυριών Λοιπές Περιπτώσεις
S_128	Ασφαλιστικές Εταιρίες	Γενικές Ασφάλειες Ασφάλειες Ζωής Συνταξοδοτικά, Επικουρικά Κεφάλαια Αντασφαλιστική επιχείρηση Πρακτορεύσεις Ασφαλειών Λοιπές Περιπτώσεις
S_129	Επαγγελματικά ταμεία ιδιωτικής ασφάλισης	Επαγγελματικά ταμεία ιδιωτικής ασφάλισης
S_123	Αμοιβαία Κεφάλαια Χρηματαγοράς	Αμοιβαία Κεφάλαια Οργανισμοί Συλλογικών Επενδύσεων επί Κινητών Αξιών Δημόσιοι Οργανισμοί Συλλογικών Επενδύσεων Λοιπές περιπτώσεις
S_124	Εταιρίες επενδύσεων χαρτοφυλακίου, Εταιρίες επενδύσεων σε ακίνητη περιουσία, Λοιπά (πλην χρηματαγοράς) αμοιβαία κεφάλαια	Άνοικτου τύπου επενδυτικά κεφάλαια των οποίων τα μερίδια αμοιβαίων κεφαλαίων, μετά από αίτηση των κομιστών, εξαγοράζονται ή εξοφλούνται άμεσα ή έμμεσα, από τα περιουσιακά στοιχεία της επιχείρησης Κλειστού τύπου επενδυτικά κεφάλαια με σταθερό μετοχικό κεφάλαιο Κεφάλαια που επενδύουν σε ακίνητα Επενδυτικά κεφάλαια που επενδύουν σε άλλα αμοιβαία κεφάλαια Κεφάλαια Αντιστάθμισης Κινδύνου Λοιπές περιπτώσεις
S_122	Πιστωτικά Ιδρύματα & Πολυμερείς Αναπτυξιακές Τράπεζες	Κεντρική Τράπεζα Εμπορικές Τράπεζες Συνεταιριστικές Τράπεζες Υποκαστήματα στην Ελλάδα ξένων πιστωτικών ιδρυμάτων Εξειδικευμένες Τράπεζες Ιδρύματα Ηλεκτρονικού Χρήματος Δημόσια Πιστωτικά Ιδρύματα Λοιπές περιπτώσεις
S_125	Λοιπά χρηματοπιστωτικά ιδρύματα (συμπεριλαμβανομένων και των Εταιριών Ειδικού Σκοπού)	Χρηματοοικονομικές εταιρίες ειδικού σκοπού Διαμεσολαβητές χρεογράφων και παραγώγων Χρηματιστηριακές Εταιρίες (Μέλη Χ.Α.) Διαμεσολαβητές χρεογράφων και παραγώγων Χρηματιστηριακές Εταιρίες (μη Μέλη Χ.Α.) Χρηματοοικονομικές εταιρίες που ασχολούνται με τη χορήγηση δανείων Λοιπές περιπτώσεις
S_15	Ιδιωτικά μη κερδοσκοπικά ιδρύματα	Εργατικά Σωματεία Ιδιωτικοί Φιλανθρωπικοί Οργανισμοί, Εκκλησία Σύλλογοι Λοιπές περιπτώσεις
S_11	Μη χρηματοπιστωτικές επιχειρήσεις	Ιδιωτικές Εταιρίες με κύρια δραστηριότητα την παραγωγή αγαθών και μη χρηματοοικονομικών υπηρεσιών Δημόσιες Εταιρίες με κύρια δραστηριότητα την παραγωγή αγαθών και μη χρηματοοικονομικών υπηρεσιών Ιδιωτικές Εταιρίες Αλλοδαπές με κύρια δραστηριότητα την παραγωγή αγαθών και μη χρηματοοικονομικών υπηρεσιών Λοιπές περιπτώσεις
S_1311	Κεντρική Κυβέρνηση	Φορείς Γενικής Κυβέρνησης (Υπουργεία) Νομικά Πρόσωπα Κεντρικής Κυβέρνησης και Δημόσιες Επιχειρήσεις (Ν.Π.Δ.Δ., Ν.Π.Ι.Δ.) Λοιπές περιπτώσεις
S_1313	Οργανισμοί Τοπικής Αυτοδιοίκησης	Οργανισμοί Τοπικής Αυτοδιοίκησης (ΟΤΑ) και Εποπτευόμενοι Φορείς τους (Ν.Π.Δ.Δ., Ν.Π.Ι.Δ.)
S_1314	Οργανισμοί Κοινωνικής Ασφάλισης	Ασφαλιστικά Ταμεία Λοιπές περιπτώσεις
S_212	Οργανισμοί ΕΕ	Οργανισμοί ΕΕ (π.χ. Ευρωπαϊκή Τράπεζα Επενδύσεων)
	Λοιποί Ημεδαποί Επενδυτές	Ακατηγοριοποίητοι Επενδυτές με καταστατική έδρα Ελλάδα

Αγορά παραγώνων

11. Σημειώσεις - Επεξηγήσεις

Κωδικοποίηση κατηγοριών ταξινόμησης επενδυτών

Αλλοδαποί Επενδυτές		
Κωδικός	Περιγραφή	Ανάλυση
S_14	Ιδιώτες, ελεύθεροι επαγγελματίες, αγρότες και ατομικές επιχειρήσεις	Φυσικά πρόσωπα Ατομικές Επιχειρήσεις Κοινή Επενδυτική Μεριδα (ΚΕΜ) ή Μεριδα Συγκυριών Λοιπές Περιπτώσεις
S_128	Ασφαλιστικές Εταιρίες	Γενικές Ασφάλειες Ασφάλειες Ζωής Συνταξοδοτικά, Επικουρικά Κεφάλαια Αντασφαλιστική επιχείρηση Πρακτορεύσεις Ασφαλειών Λοιπές Περιπτώσεις
S_129	Επαγγελματικά ταμεία ιδιωτικής ασφάλισης	Επαγγελματικά ταμεία ιδιωτικής ασφάλισης
S_123	Αμοιβαία Κεφάλαια Χρηματαγοράς	Αμοιβαία Κεφάλαια Όργανισμοί Συλλογικών Επενδύσεων επί Κινητών Αξιών Δημόσιοι Όργανισμοί Συλλογικών Επενδύσεων Λοιπές περιπτώσεις
S_124	Εταιρίες επενδύσεων χαρτοφυλακίου, Εταιρίες επενδύσεων σε ακίνητη περιουσία, Λοιπά (πλην χρηματαγοράς) αμοιβαία κεφάλαια	Ανοικτού τύπου επενδυτικά κεφάλαια των οποίων τα μερίδια αμοιβαίων κεφαλαίων, μετά από αίτηση των κομιστών, εξαγοράζονται ή εξοφλούνται άμεσα ή έμμεσα, από τα περιουσιακά στοιχεία της επιχείρησης Κλειστού τύπου επενδυτικά κεφάλαια με σταθερό μετοχικό κεφάλαιο Κεφάλαια που επενδύουν σε ακίνητα Επενδυτικά κεφάλαια που επενδύουν σε άλλα αμοιβαία κεφάλαια Κεφάλαια Αντιστάθμισης Κινδύνου Λοιπές περιπτώσεις
S_122	Πιστωτικά Ιδρύματα & Πολυμερείς Αναπτυξιακές Τράπεζες	Κεντρική Τράπεζα Εμπορικές Τράπεζες Συνεταιριστικές Τράπεζες Υποκαταστήματα στην Ελλάδα ξένων πιστωτικών ιδρυμάτων Εξειδικευμένες Τράπεζες Ιδρύματα Ηλεκτρονικού Χρήματος Δημόσια Πιστωτικά Ιδρύματα Λοιπές περιπτώσεις
S_125	Λοιπά χρηματοπιστωτικά ιδρύματα (συμπεριλαμβανομένων και των Εταιριών Ειδικού Σκοπού)	Χρηματοοικονομικές εταιρίες ειδικού σκοπού Διαμεσολαβητές χρεογράφων και παραγώνων Χρηματιστηριακές Εταιρίες (Μέλη Χ.Α.) Διαμεσολαβητές χρεογράφων και παραγώνων Χρηματιστηριακές Εταιρίες (μη Μέλη Χ.Α.) Χρηματοοικονομικές εταιρίες που ασχολούνται με τη χορήγηση δανείων Λοιπές περιπτώσεις
S_15	Ιδιωτικά μη κερδοσκοπικά ιδρύματα	Εργατικά Σωματεία Ιδιωτικοί Φιλανθρωπικοί Όργανισμοί, Εκκλησία Σύλλογοι Λοιπές περιπτώσεις
S_11	Μη χρηματοπιστωτικές επιχειρήσεις	Ιδιωτικές Εταιρίες με κύρια δραστηριότητα την παραγωγή αγαθών και μη χρηματοοικονομικών υπηρεσιών Δημόσιες Εταιρίες με κύρια δραστηριότητα την παραγωγή αγαθών και μη χρηματοοικονομικών υπηρεσιών Ιδιωτικές Εταιρίες Αλλοδαπές με κύρια δραστηριότητα την παραγωγή αγαθών και μη χρηματοοικονομικών υπηρεσιών Λοιπές περιπτώσεις
S_1311	Κεντρική Κυβέρνηση	Φορείς Γενικής Κυβέρνησης (Υπουργεία) Νομικά Πρόσωπα Κεντρικής Κυβέρνησης και Δημόσιες Επιχειρήσεις (Ν.Π.Δ.Δ., Ν.Π.Ι.Δ.) Λοιπές περιπτώσεις
S_1313	Όργανισμοί Τοπικής Αυτοδιοίκησης	Όργανισμοί Τοπικής Αυτοδιοίκησης (ΟΤΑ) και Εποπτευόμενοι Φορείς τους (Ν.Π.Δ.Δ., Ν.Π.Ι.Δ.)
S_1314	Όργανισμοί Κοινωνικής Ασφάλισης	Ασφαλιστικά Ταμεία Λοιπές περιπτώσεις
S_212	Όργανισμοί ΕΕ	Όργανισμοί ΕΕ (π.χ. Ευρωπαϊκή Τράπεζα Επενδύσεων)
S_22	Διεθνείς Όργανισμοί εκτός ΕΕ	Διεθνείς Όργανισμοί εκτός ΕΕ
	Λοιποί Αλλοδαποί Επενδυτές	Ακατηγοριοποίητοι Επενδυτές με καταστατική έδρα εκτός Ελλάδος
Λοιποί Επενδυτές		
	Λοιποί Επενδυτές	Επενδυτές με Μη Καταχωρημένη Καταστατική Έδρα Ομάδες Συγκυριών που στα μέλη συνυπάρχουν Έλληνες και αλλοδαποί



ATHEXGROUP
Όμιλος Χρηματιστηρίου Αθηνών

Λεωφ. Αθηνών 110 104 42 Αθήνα
τηλ. (+30)210-33.66.800, fax (+30)210-33.66.101
www.athexgroup.gr