

## Ανακοίνωση

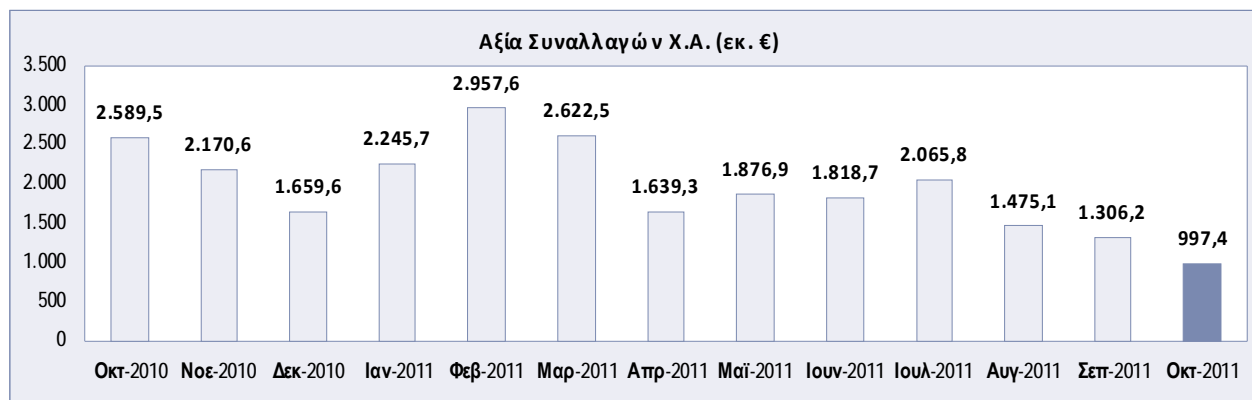
### Μηνιαία Έκδοση ΑξΙΑnumbers

8 Νοεμβρίου 2011 – Τα Ελληνικά Χρηματιστήρια Α.Ε. κυκλοφορούν το Μηνιαίο Στατιστικό Δελτίο του Οκτωβρίου 2011.

Τον Οκτώβριο 2011 τα βασικά στατιστικά στοιχεία της αγοράς ήταν τα εξής:

- Συνολική αξία συναλλαγών €1,00 δις (μειωμένη κατά 23,6% σε σχέση με τον προηγούμενο μήνα και μειωμένη κατά 61,5% σε σχέση με τον ίδιο μήνα του προηγούμενου έτους).
- Η συνολική κεφαλαιοποίηση του Χ.Α. έκλεισε στα €30,69 δις., μειωμένη κατά 4,9% από τον προηγούμενο μήνα.
- Ο συνολικός αριθμός των αξιών που μεταβιβάστηκαν λόγω διακανονισμού χρηματιστηριακών συναλλαγών ανήλθε στα 701.712.063 καταγράφοντας αύξηση 0,4% σε σχέση με τον προηγούμενο μήνα (699.192.263 τεμάχια) και 11,6% μείωση σε σχέση με τον Οκτώβριο του 2010 (793.549.053 τεμάχια).
- Η συμμετοχή των ξένων επενδυτών στη συνολική κεφαλαιοποίηση της Ελληνικής αγοράς έκλεισε στο 51,4% από 50,8% στο τέλος του προηγούμενου μήνα.
- Οι ξένοι επενδυτές τον Οκτώβριο 2011 πραγματοποίησαν το 37,3% της συνολικής αξίας συναλλαγών.
- Οι εισροές κεφαλαίων από τους ξένους επενδυτές στην Ελληνική Αγορά, κατά τη διάρκεια του Οκτωβρίου, ήταν περισσότερες από τις εκροές.
- 43,25 χιλιάδες Ενεργές Μεριδες επενδυτών (από 39,52 χιλιάδες τον προηγούμενο μήνα)
- 2.318 Νέες Μεριδες επενδυτών (από 2.423 τον προηγούμενο μήνα)
- Ενίσχυση της τάξης του 3,8% στην τιμή του Γενικού Δείκτη Χ.Α από την αρχή του μήνα.

Η Αξία Συναλλαγών του Οκτωβρίου 2011 έφτασε τα €997,39 εκατ. (βλ. γράφημα 1) σημειώνοντας πτώση κατά 23,6% από τη συναλλακτική δραστηριότητα του προηγούμενου μήνα που ήταν €1.306,23 εκατ. Σε σχέση με τον Οκτώβριο 2010 που η αξία συναλλαγών ήταν €2.589,50 εκατ., σημειώθηκε πτώση της τάξης του 61,5%.



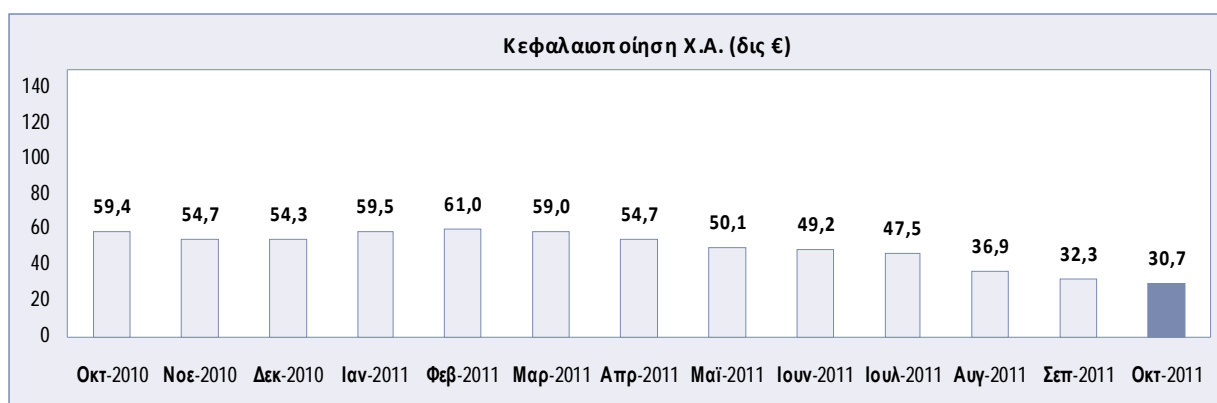
Γράφημα 1

Αντίστοιχα, η **Μέση Ημερήσια Αξία Συναλλαγών** του Οκτωβρίου 2011 ήταν **€49,87 εκατ.**, μειωμένη σε σχέση με την αντίστοιχη του προηγούμενου μήνα (€59,37 εκατ.) και μειωμένη της αντίστοιχης του ίδιου μήνα του προηγούμενου έτους (€129,48 εκατ.).

Ο αριθμός των **Ενεργών Μεριδών για το μήνα** Οκτώβριο 2011 ανήλθε στις **43.252** έναντι 39.517 κατά τον προηγούμενο μήνα (τον Οκτώβριο 2010 ο αριθμός των ενεργών μεριδών ανήλθε στις 64.051).

Τον Οκτώβριο 2011 δημιουργήθηκαν **2.318 Νέες Μεριδες Επενδυτών** έναντι 2.423 νέων Μεριδών που δημιουργήθηκαν τον προηγούμενο μήνα.

Η **Κεφαλαιοποίηση του Χ.Α.** στο τέλος του μήνα υπολογίστηκε στα **€30,69 δισ.** (βλ. γράφημα 2). Σε σχέση με την αντίστοιχη κεφαλαιοποίηση του προηγούμενου μήνα που ήταν €32,29 δισ., σημειώθηκε μείωση της τάξης του 4,9% ενώ συγκρινόμενη με την αντίστοιχη κεφαλαιοποίηση του ίδιου μήνα του προηγούμενου έτους που ήταν €59,37 δισ., σημειώθηκε μείωση κατά 48,3%.



Γράφημα 2

Η κεφαλαιοποίηση για τις μετοχές που συνθέτουν το δείκτη **FTSE/ATHEX 20** έφθασε τα **€21,94 δισ.** (μείωση 1,0% από τον προηγούμενο μήνα), το δείκτη **FTSE/ATHEX Liquid Mid** τα **€2,37 δισ.** (αύξηση 6,4%) και το δείκτη **FTSE/ATHEX Small Cap** τα **€1,12 δισ.** (μείωση 4,6%).

### Ανάλυση Συναλλαγών βάσει κατηγορίας επενδυτών

Τον Οκτώβριο 2011 **οι ξένοι επενδυτές στο σύνολό τους εμφάνισαν** εισροές της τάξης των **€28,14 εκατ.** Οι εισροές προέρχονται από θεσμικούς επενδυτές (€15,86 εκατ.), ξένα νομικά πρόσωπα (€12,40 εκατ.), και λοιπά νομικά πρόσωπα (0,24€ εκατ.) ενώ οι **εκροές** προέρχονται από ξένα φυσικά πρόσωπα (€0,37 εκατ.).

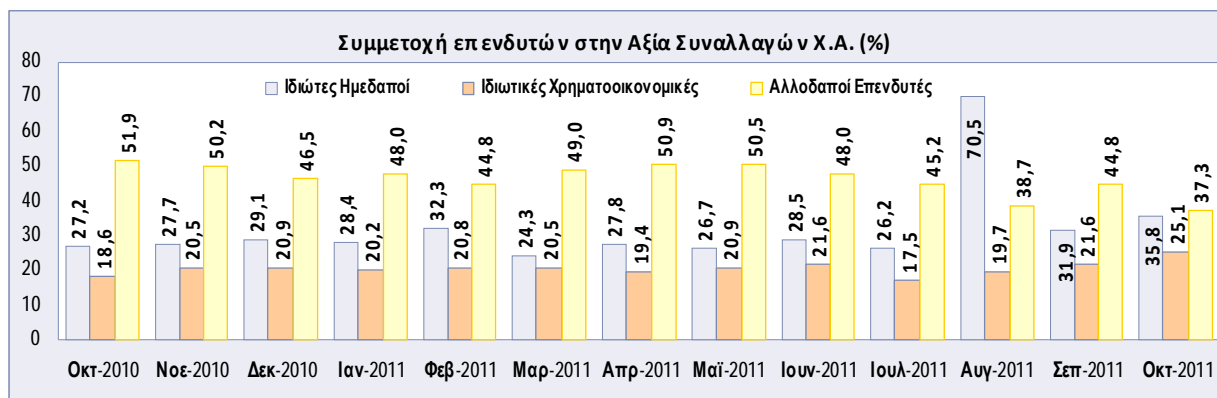
Οι **Έλληνες επενδυτές εμφανίζονται** πωλητές, με εκροές κεφαλαίων ύψους **€27,76 εκατ.** Οι εισροές προέρχονται από ιδιωτικές μη χρηματοοικονομικές (€3,50 εκατ.), από δημόσιο τομέα (€0,65 εκατ.), λοιπές ιδιωτικές χρηματοοικονομικές εταιρίες (€0,05 εκατ.), ενώ οι **εκροές** προέρχονται από Χρηματοπιστωτικά Ιδρύματα (€14,76 εκατ.), από Έλληνες ιδιώτες (€13,29 εκατ.), από αμοιβαία κεφάλαια (€2,77 εκατ.), από εταιρίες επενδύσεων (€0,94 εκατ.), και από Ασφ. Εταιρ. & Συνταξιοδοτ. Κεφάλαια (€0,19 εκατ.).

Τα υπόλοιπα €0,38 εκατ. που εμφανίζονται ως εκροές από Λοιπούς Επενδυτές αφορούν Μεριδες στις οποίες δεν έχει καταχωρηθεί από τους αρμόδιους Χειριστές ΣΑΤ συγκεκριμένη χώρα φορολογικής κατοικίας.

Οι **ξένοι επενδυτές** τον Οκτώβριο 2011 **πραγματοποίησαν το 37,3% των συναλλαγών** (σε σχέση με το 44,8% τον προηγούμενο μήνα, ενώ τον Οκτώβριο 2010 είχαν πραγματοποιήσει το 51,9% των συναλλαγών).

Οι **Έλληνες ιδιώτες επενδυτές** τον Οκτώβριο 2011 **πραγματοποίησαν το 35,8% των συναλλαγών** (τον προηγούμενο μήνα πραγματοποίησαν το 31,9% των συναλλαγών, ενώ τον ίδιο μήνα του προηγούμενου έτους είχαν πραγματοποιήσει το 27,2% των συναλλαγών).

Οι Έλληνες θεσμικοί επενδυτές (ιδιωτικές χρηματοοικονομικές εταιρείες) τον Οκτώβριο 2011 πραγματοποίησαν το 25,1% των συναλλαγών (τον προηγούμενο μήνα πραγματοποίησαν το 21,6% των συναλλαγών, ενώ τον ίδιο μήνα του προηγούμενου έτους είχαν πραγματοποιήσει το 18,6% των συναλλαγών) (βλ. γράφημα 3).

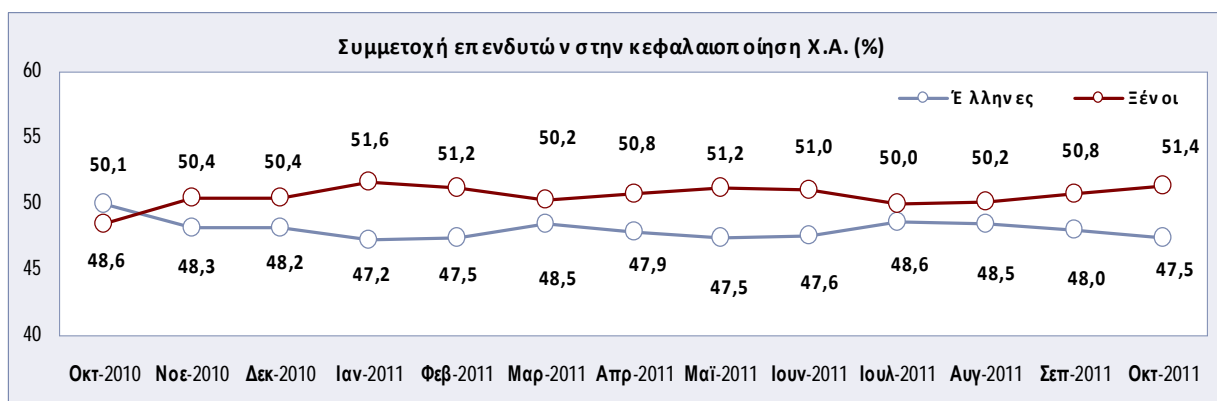


Γράφημα 3

#### Συμμετοχή Επενδυτών στο Χρηματιστήριο Αθηνών

Η συμμετοχή των ξένων επενδυτών στην κεφαλαιοποίηση του Ελληνικού Χρηματιστηρίου στο τέλος του μήνα αυξήθηκε σε σχέση με τον προηγούμενο μήνα και έφθασε σε ποσοστό το 51,4% (βλ. γράφημα 4). Τον ίδιο μήνα του προηγούμενου έτους η συμμετοχή των ξένων επενδυτών ήταν στο 48,6%.

Οι Έλληνες επενδυτές στο τέλος του μήνα κατείχαν το 47,5% του συνόλου της κεφαλαιοποίησης των μετοχών στο Χ.Α.



Γράφημα 4

**Σημείωση:** Στο πιο πάνω γράφημα τα ποσοστά που υπολείπονται για το 100% της συμμετοχής ανήκουν σε Λοιπούς – αταξινόμητους επενδυτές και είναι κάτω του 2%.

### Γενικός Δείκτης Τιμών Χ.Α.

Ο Γενικός Δείκτης Τιμών του Χρηματιστηρίου Αθηνών στο τέλος του μήνα έκλεισε στις **808,58 μονάδες**, σημειώνοντας κέρδη της τάξης του **1,3%** από το κλείσιμο στο τέλος του προηγούμενου μήνα.



Γράφημα 5