



**ATHEXGROUP**  
Όμιλος Χρηματιστηρίου Αθηνών

“

155

AXIA NUMBERS  
μηνιαίο στατιστικό δελτίο  
αυγούστος 2016

”



**ATHEXGROUP**  
Όμιλος Χρηματιστηρίου Αθηνών

## ΔΗΛΩΣΗ

Ο Όμιλος Χρηματιστηρίου Αθηνών (ATHEXGROUP) έχει καταβάλλει κάθε δυνατή προσπάθεια, ώστε να διασφαλίσει ότι οι πληροφορίες και τα στοιχεία της παρούσας έκδοσης είναι ορθά και επικαιροποιημένα.

Το σύνολο της πληροφορίας, που περιλαμβάνεται στο παρόν, είναι γενικού χαρακτήρα και δεν αποτελεί επενδυτική, νομική ή άλλου είδους συμβουλή.

Η επεξεργασία των στοιχείων έγινε στο πλαίσιο των διατάξεων του Ν. 2396/96 περί απορρήτου των καταχωρήσεων στο Σύστημα Αϋλων Τίτλων και του Ν. 2472/1997 περί προστασίας από επεξεργασία δεδομένων προσωπικού χαρακτήρα.

Το παρόν αποτελεί ιδιοκτησία της ATHEXGROUP και προστατεύεται από τις διατάξεις περί Πνευματικής Ιδιοκτησίας.

Απαγορεύεται η με οποιοδήποτε τρόπο ή μέσο αναπαραγωγή, αναδημοσίευση, τροποποίηση, αντιγραφή, πώληση, μετάδοση ή διανομή του συνόλου ή μέρους του παρόντος, χωρίς αναφορά στην πηγή. (Πηγή: Μηνιαίο Στατιστικό Δελτίο AxiaNumbers, Αύγουστος 2016)

Απαγορεύεται η εμπορική εκμετάλλευση των στοιχείων από τρίτους.

Η ATHEXGROUP δεν φέρει καμία ευθύνη για τυχόν αλλοίωση των στοιχείων όταν αυτά χρησιμοποιούνται από τρίτους.

### **Διευκρινίσεις και πληροφορίες:**

Τμήμα Ανάλυσης Αγορών  
Διεύθυνση Στρατηγικής Επικοινωνίας & Ανάλυσης Αγορών  
Τηλ. Επικοινωνίας: 210-3366800  
e-mail: Information-Services-Dpt@athexgroup.gr

### **Στατιστική επεξεργασία:**

Τμήμα Ανάλυσης Αγορών  
Διεύθυνση Στρατηγικής Επικοινωνίας & Ανάλυσης Αγορών

### **Μετάφραση - Επιμέλεια εντύπου:**

Τμήμα Ανάλυσης Αγορών  
Διεύθυνση Στρατηγικής Επικοινωνίας & Ανάλυσης Αγορών

## ΣΗΜΕΙΩΣΕΙΣ ΕΚΔΟΣΗΣ

### **Μορφή:**

Το **Μηνιαίο Στατιστικό Δελτίο** είναι διαθέσιμο μέσω των ιστοσελίδων της ATHEXGROUP <http://www.athexgroup.gr/el/web/guest/info-markets-activity-publications-axianumbers-sec> στο μενού Ενημέρωση / Εκδόσεις / Axianumbers και με την μορφή pdf. Αντιγραφή των στοιχείων σε άλλα κείμενα μπορεί να γίνει με την χρήση του εργαλείου Text Selection του Acrobat Reader με την προϋπόθεση της αναφοράς στην Πηγή: Μηνιαίο Στατιστικό Δελτίο AxiaNumbers, Αύγουστος 2016.



## ΠΕΡΙΕΧΟΜΕΝΑ

<b>1</b>	<b>ΚΙΝΗΤΙΚΟΤΗΤΑ ΕΠΕΝΔΥΤΩΝ</b>	<b>4</b>
1.1	Νέες Μερίδες Επενδυτών - Ανάλυση Αυγούστου 2016	4
1.2	Στατιστικά Μεριδών	4
1.3	Μηνιαία Κινητικότητα Ενεργών Μεριδών	5
1.3.1	Ανάλυση Συναλλαγών βάσει Κατηγορίας Επενδυτών για το σύνολο των Μετοχών	6
1.3.2	Ανάλυση Συναλλαγών βάσει Κατηγορίας Επενδυτών για την Κατηγορία Αξιών Κύριας Αγοράς	7
1.3.3	Ανάλυση Συναλλαγών βάσει Κατηγορίας Επενδυτών για τον Δείκτη FTSE / Athex Large Cap	8
1.3.4	Ανάλυση Συναλλαγών βάσει Κατηγορίας Επενδυτών για τον Δείκτη FTSE / Athex Mid Cap	9
1.3.5	Ανάλυση Συναλλαγών βάσει Κατηγορίας Επενδυτών για τον Δείκτη FTSE / Athex Mid-Small Cap Θεμελιωδών Μεγεθών	10
1.3.6	Ανάλυση Συναλλαγών βάσει Κατηγορίας Επενδυτών για τον Δείκτη FTSE / Athex Δείκτης Αγοράς	11
1.3.7	Ανάλυση Συναλλαγών βάσει Κατηγορίας Επενδυτών για τον Δείκτη FTSE / Athex Διεθνούς Δραστηριοποίησης Plus	12
1.3.8	Ανάλυση Συναλλαγών βάσει Κατηγορίας Επενδυτών για τον Δείκτη Τιμών Μεσαίας & Μικρής Κεφαλαιοποίησης	13
1.3.9	Ανάλυση Συναλλαγών βάσει Γεωγραφικής Κατανομής στην Ελληνική Επικράτεια	14
1.3.10	Ανάλυση Συναλλαγών βάσει Γεωγραφικής Κατανομής Λοιπών Επενδυτών (αταξινόμητοι)	14
1.3.11	Ανάλυση Συναλλαγών βάσει Γεωγραφικής Κατανομής Αλλοδαπών Επενδυτών	15
<b>2</b>	<b>ΣΥΜΜΕΤΟΧΗ ΕΠΕΝΔΥΤΩΝ</b>	<b>16</b>
2.1	Συμμετοχή Επενδυτών σε Μετοχές – Στοιχεία Μηνός Αυγούστου 2016	16
2.1.1	Συμμετοχή Επενδυτών στο Σύνολο Εισηγμένων και τις Βασικές Κατηγορίες Αγοράς Αξιών	16
2.1.2	Συμμετοχή Επενδυτών σε Μετοχές που συνθέτουν τον Δείκτη FTSE / Athex Large Cap & M.O. Μετόχων που συνθέτουν τον Δείκτη	17
2.1.3	Συμμετοχή Επενδυτών σε Μετοχές που συνθέτουν τους υπόλοιπους Δείκτες FTSE / Athex	18
2.1.4	Συμμετοχή Επενδυτών σε Μετοχές που συνθέτουν Δείκτες του Χ.Α.	18
2.1.5	Κατανομή Αξίας Χαρτοφυλακίων σε Δείκτες και Κατηγορίες Μετοχών	20
2.1.6	Συμμετοχή Επενδυτών στην Κεφαλαιοποίηση του Χ.Α. – Ιστορικά	21
2.1.7	Συμμετοχή Επενδυτών στην Κεφαλαιοποίηση του Χ.Α. – Συγκριτικά Γραφήματα	27
2.2	Γεωγραφική Κατανομή Επενδυτών στην Ελληνική Επικράτεια	28
2.2.1	Γεωγραφική Κατανομή Λοιπών Επενδυτών (αταξινόμητοι)	28
2.3	Γεωγραφική Κατανομή Αλλοδαπών Επενδυτών	29
2.4	Συμμετοχή Επενδυτών σε Ομόλογα Ελληνικού Δημοσίου / Εταιρικά Ομόλογα – Στοιχεία Αυγούστου 2016	30
<b>3</b>	<b>ΛΟΙΠΕΣ ΚΑΤΑΝΟΜΕΣ</b>	<b>31</b>
3.1	Κατανομή Επενδυτών Βάσει του Αριθμού των Χειριστών τους	31
3.2	Κατανομή Επενδυτών Βάσει του Αριθμού των Μετοχών που συνθέτουν το Χαρτοφυλάκιο τους	31
3.3	Κατανομή Επενδυτών Βάσει Κλίμακας Αποτιμώμενης Αξίας των Μετοχών που συνθέτουν το Χαρτοφυλάκιο τους	31
<b>4</b>	<b>ΔΙΑΚΑΝΟΝΙΣΜΟΣ ΧΡΗΜΑΤΙΣΤΗΡΙΑΚΩΝ ΣΥΝΑΛΛΑΓΩΝ</b>	<b>32</b>
	<b>ΠΑΡΑΡΤΗΜΑ 1 ΣΗΜΕΙΩΣΕΙΣ – ΕΠΕΞΗΓΗΣΕΙΣ</b>	<b>33</b>



## 1 Κινητικότητα Επενδυτών

### 1.1 Νέες Μεριδες Επενδυτών - Ανάλυση Αυγούστου 2016

Κατηγορίες Επενδυτών	Νέες Μεριδες Επενδυτών	
	Έλληνες επενδυτές	Ξένοι επενδυτές
Φυσικά Πρόσωπα	267	24
Νομικά Πρόσωπα	7	133
<b>Σύνολο ανά ΧΚΕ</b>	<b>274</b>	<b>157</b>
<b>Γενικό Σύνολο</b>	<b>431</b>	

ΧΚΕ: Χώρα Καταστατικής Έδρας

### 1.2 Στατιστικά Μεριδών

	Νέες Μεριδες Επενδυτών													
	2003	2004	2005	2006	2007	2008	2009	2010	2011	2012	2013	2014	2015	2016
Ιανουάριος	1.663	4.427	3.661	3.223	4.013	3.052	4.101	2.861	3.497	1.925	1.607	1.338	1.659	708
Φεβρουάριος	36.441	18.352	1.459	2.564	2.297	2.522	4.018	5.027	3.071	2.248	1.571	1.054	2.313	978
Μάρτιος	2.503	1.861	1.526	3.229	3.685	1.858	4.450	3.062	2.415	3.251	1.378	1.121	1.399	759
Απρίλιος	2.390	2.372	3.836	3.260	2.974	2.304	3.542	5.646	1.881	1.232	2.537	3.374	1.130	502
Μάιος	16.728	1.961	1.108	9.892	2.122	2.073	3.644	3.043	2.371	1.825	5.238	1.308	1.137	636
Ιούνιος	3.659	1.322	1.873	14.662	9.153	1.710	3.231	2.373	2.296	2.521	5.891	969	1.485	648
Ιούλιος	4.744	1.784	7.146	5.027	3.605	2.621	3.144	3.393	1.764	1.245	1.422	1.027	289	626
Αύγουστος	2.573	1.066	2.362	2.208	3.331	1.488	2.348	1.467	2.467	1.038	938	888	979	431
Σεπτέμβριος	15.330	1.611	1.511	2.869	1.939	1.873	2.599	3.460	2.423	1.416	1.070	1.159	804	
Οκτώβριος	3.446	5.230	2.623	4.709	3.031	6.505	2.932	3.697	2.318	1.892	1.314	980	677	
Νοέμβριος	10.207	1.473	1.600	2.982	2.847	6.465	2.674	2.810	2.456	1.546	1.206	941	3.112	
Δεκέμβριος	1.399	1.409	2.107	2.042	2.221	3.022	2.922	1.872	1.442	1.045	1.195	1.075	3.524	
<b>Ετήσια Σύνολα</b>	<b>101.083</b>	<b>42.868</b>	<b>30.812</b>	<b>56.667</b>	<b>41.218</b>	<b>35.493</b>	<b>39.605</b>	<b>38.711</b>	<b>28.401</b>	<b>21.184</b>	<b>25.367</b>	<b>15.234</b>	<b>18.508</b>	<b>5.288</b>
<b>Γενικό Σύνολο</b>	<b>2.719.995</b>													

	Απενεργοποιήσεις Μεριδών Επενδυτών													
	2003	2004	2005	2006	2007	2008	2009	2010	2011	2012	2013	2014	2015	2016
Ιανουάριος	244	135	244	725	630	269	301	237	375	113	164	136	163	400
Φεβρουάριος	328	473	332	838	272	238	452	95	159	146	146	97	130	257
Μάρτιος	302	221	1.447	841	559	288	203	212	214	107	210	237	148	356
Απρίλιος	256	323	574	510	207	296	298	168	350.093	163	157	98	135	260
Μάιος	224	503	431	748	260	140	268	65	5.722	87	133	118	119	201
Ιούνιος	265	424	650	1.334	205	316	194	237	176	112	180	228	159	281
Ιούλιος	309	188	334	2.098	279	303	257	186	68	126	191	141	122	191
Αύγουστος	221	356	380	88.775	464	205	258	103	104	160	85	86	233	239
Σεπτέμβριος	212	291	389	147.995	226	178	122	69	266	254	205	115.265	4.535	
Οκτώβριος	348	211	365	87.071	278	253	84	118	96	121	23.246	151	222	
Νοέμβριος	296	289	668	237	296	135	78	239	392	103	154	116	155	
Δεκέμβριος	137	329	812	194	253	259	364	231	131	52	154	224	224	
<b>Ετήσια Σύνολα</b>	<b>3.142</b>	<b>3.743</b>	<b>6.626</b>	<b>331.366</b>	<b>3.929</b>	<b>2.880</b>	<b>2.879</b>	<b>1.960</b>	<b>357.796</b>	<b>1.544</b>	<b>25.025</b>	<b>116.897</b>	<b>6.345</b>	<b>2.185</b>
<b>Γενικό Σύνολο</b>	<b>925.575</b>													

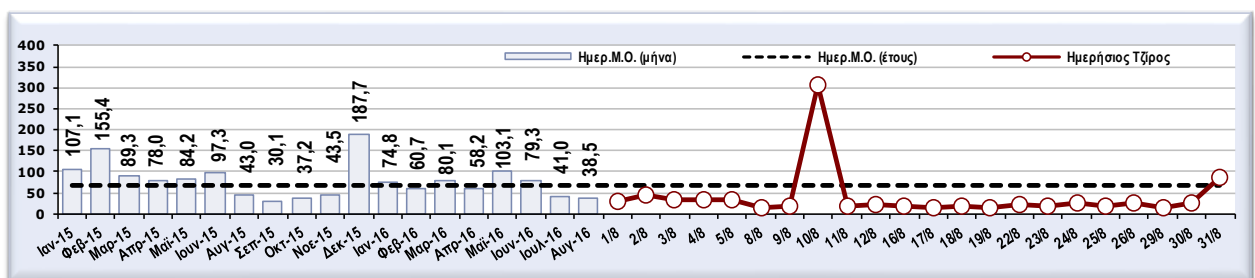
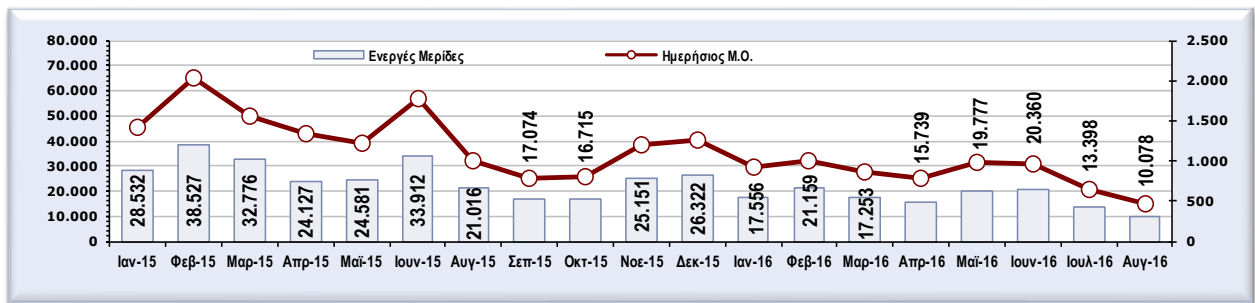
#### Σημειώσεις:

1. Το Γενικό Σύνολο αφορά στοιχεία από το 1998.
2. Στις Νέες Μεριδες συμπεριλαμβάνονται και οι Μεριδες μη εμφανισθέντων (πχ. Ιούνιος 2006 – Μεριδες μη εμφανισθέντων: 8.311), δηλαδή οι Μεριδες που ανοίχτηκαν από τις Εκδότριες για μετόχους τους που δεν απουλοποίησαν τις Μετοχές τους με βάση τα στοιχεία που είχαν μέχρι τότε καταχωρημένα στα αρχεία τους.
3. Στα Φυσικά πρόσωπα περιλαμβάνονται οι Κοινές Επενδυτικές Μεριδες και οι Μεριδες Συγκριτών.
4. Απενεργοποιημένες Μεριδες είναι οι Μεριδες που κλείστηκαν κατά την συγκεκριμένη περίοδο (συμπεριλαμβάνονται οι απενεργοποιήσεις Μεριδών λόγω Νομιμοποίησης μη εμφανισθέντα μετόχου). Το Σύνολο των Μεριδών που υφίστανται αυτή τη στιγμή στο Σύστημα Αύλων Τίτλων προκύπτει αν αφαιρέσουμε από το Σύνολο των Νέων Μεριδών το Σύνολο των Απενεργοποιήσεων.
5. Ο αυξημένος αριθμός Νέων Μεριδών το 2003 οφείλεται στην έκδοση και καταχώρηση των Ειδικών Τίτλων Αποταμίευσης (Ε.Τ.Α.) στο Σύστημα Αύλων Τίτλων. Ο αυξημένος αριθμός Απενεργοποιήσεων από τον Αύγουστο έως και τον Οκτώβριο 2006 καθώς και κατά τον Απρίλιο & Μάιο 2011, τον Οκτώβριο 2013, τον Σεπτέμβριο 2014 και Σεπτέμβριο 2015 οφείλεται στη σταδιακή εφαρμογή του άρθρου 18, παρ.1, περ.β(αα) του Κανονισμού Λειτουργίας του Σ.Α.Τ. σύμφωνα με το οποίο μια Μεριδα Επενδυτή απενεργοποιείται από το Κ.Α.Α. «στην περίπτωση που ο Λογαριασμός Αξιών και ο Ειδικός Λογαριασμός παραμενέει ανενεργός για χρονικό διάστημα που ορίζεται από το ΚΑΑ» Σε εφαρμογή της άνω διατάξεως το Διοικητικό Συμβούλιο του Κεντρικού Αποθετηρίου Αξιών (Κ.Α.Α.), κατά την υπ' αριθμ. 243/15.9.2005 συνεδρίαση του είχε ορίσει το ανωτέρω χρονικό διάστημα σε τρία (3) έτη και η σχετική διαδικασία απενεργοποίησης ανενεργών μεριδών πραγματοποιείται εντός του Σεπτεμβρίου κάθε έτους. Κατά την υπ' αριθμόν 263/23.9.2013 συνεδρίαση του ΔΣ της ΕΧΑΕ, το ανωτέρω χρονικό διάστημα ορίζεται σε πέντε (5) έτη.



### 1.3 Μηνιαία Κινητικότητα Ενεργών Μεριδών

Κινητικότητα Ενεργών Επενδυτών				
Μήνας - Έτος	Ενεργές Μεριδές		Τζίρος	
	Σύνολο	Ημερήσιος Μ.Ο.	Ημερ.Μ.Ο. (μήνα) (εκατ. €)	Ημερ.Μ.Ο. (έτους) (εκατ. €)
Ιαν-15	28.532	1.427	107,1	107,1
Φεβ-15	38.527	2.028	155,4	130,7
Μαρ-15	32.776	1.561	89,3	116,2
Απρ-15	24.127	1.340	78,0	107,4
Μαϊ-15	24.581	1.229	84,2	102,7
Ιουν-15	33.912	1.785	97,3	101,8
Αυγ-15	21.016	1.001	43,0	92,8
Σεπ-15	17.074	776	30,1	84,2
Οκτ-15	16.715	796	37,2	78,8
Νοε-15	25.151	1.198	43,5	75,1
Δεκ-15	26.322	1.253	187,7	85,7
Ιαν-16	17.556	924	74,8	74,8
Φεβ-16	21.159	1.008	60,7	67,4
Μαρ-16	17.253	863	80,1	71,7
Απρ-16	15.739	787	58,2	68,3
Μαϊ-16	19.777	989	103,1	75,3
Ιουν-16	20.360	970	79,3	76,0
Ιουλ-16	13.398	638	41,0	70,8
Αυγ-16	10.078	458	38,5	66,5



#### Σημειώσεις:

- Ενεργές Μεριδές: ο αριθμός των μεριδών που κινηθήκαν μέσα στον μήνα (έκαναν τουλάχιστον μια κίνηση → αγορά ή πώληση).
- Ημερήσιος Μέσος Όρος Ενεργών Μεριδών: ο αριθμός του συνόλου των ενεργών μεριδών του μηνός διαιρεμένος με τον αριθμό των εργάσιμων ημερών.
- Για τον υπολογισμό των Μ.Ο. (Μέσων Όρων) του τζίρου έχουν συμπεριληφθεί και τα πακέτα χωρίς έσοδα.



### 1.3.1 Ανάλυση Συναλλαγών βάσει Κατηγορίας Επενδυτών για το σύνολο των Μετοχών

Σύνολο Εισηγμένων (01/08/2016-31/08/2016)	Αγορές				Πωλήσεις				Διαφορά (εκατ. €)	Διαφορά (2016) (εκατ. €)		
	Ενεργές Μεριδές		Αξία Συναλλαγών		Ενεργές Μεριδές		Αξία Συναλλαγών					
Κατηγορίες Επενδυτών	Πλήθος	%	(εκατ. €)	%	Πλήθος	%	(εκατ. €)	%	(εκατ. €)			
<b>I. Ημεδαποί Επενδυτές</b>	<b>6.638</b>	<b>94,49</b>	<b>215,55</b>	<b>25,45</b>	<b>6.648</b>	<b>94,92</b>	<b>509,14</b>	<b>60,11</b>	<b>-293,60</b>	<b>Π</b>	<b>-503,54</b>	<b>Π</b>
Ιδιώτες, Ελεύθεροι Επαγγελματίες, Αγρότες & Ατομικές Επιχειρήσεις	6.505	92,60	83,58	9,87	6.510	92,95	96,55	11,40	-12,97	Π	-46,74	Π
Ασφαλιστικές Εταιρίες	4	0,06	0,16	0,02	4	0,06	0,22	0,03	-0,06	Π	-53,30	Π
Επαγγελματικά Ταμεία Ιδιωτικής Ασφάλισης	1	0,01	0,15	0,02	1	0,01	0,08	0,01	0,07	A	7,38	A
Αμοιβαία Κεφάλαια Χρηματαγοράς	13	0,19	4,13	0,49	19	0,27	4,82	0,57	-0,69	Π	-2,73	Π
Ετ. Επενδύσεων Χαρτοφυλακίου, Ετ. Επενδύσεων σε Ακίνητη Περιουσία, Λοπά (πλην χρηματαγοράς) Αμοιβαία Κεφάλαια	27	0,38	7,05	0,83	29	0,41	9,11	1,08	-2,06	Π	-19,15	Π
Πιστωτικά Ιδρύματα & Πολυμερείς Αναπτυξιακές Τράπεζες	3	0,04	20,26	2,39	3	0,04	20,06	2,37	0,20	A	-110,46	Π
Λοπά Χρηματοπιστωτικά Ιδρύματα (συμπεριλαμβανομένων & Εταιρειών Ειδικού Σκοπού)	36	0,51	95,09	11,23	38	0,54	94,59	11,17	0,50	A	24,22	A
Ιδιωτικά Μη Κερδοσκοπικά Ιδρύματα	1	0,01	0,02	0,00	0	0,00	0,00	0,00	0,02	A	-0,07	Π
Μη Χρηματοπιστωτικές Επιχειρήσεις	48	0,68	5,11	0,60	44	0,63	283,72	33,50	-278,62	Π	-302,80	Π
Κεντρική Κυβέρνηση	0	0,00	0,00	0,00	0	0,00	0,00	0,00	0,00	-	-0,02	Π
Οργανισμοί Τοπικής Αυτοδιοίκησης	0	0,00	0,00	0,00	0	0,00	0,00	0,00	0,00	-	0,00	A
Οργανισμοί Κοινωνικής Ασφάλισης	0	0,00	0,00	0,00	0	0,00	0,00	0,00	0,00	-	0,14	A
Οργανισμοί ΕΕ	0	0,00	0,00	0,00	0	0,00	0,00	0,00	0,00	-	0,00	A
Λοποί Ημεδαποί Επενδυτές	0	0,00	0,00	0,00	0	0,00	0,00	0,00	0,00	-	0,00	A
<b>II. Αλλοδαποί Επενδυτές</b>	<b>381</b>	<b>5,42</b>	<b>631,44</b>	<b>74,55</b>	<b>353</b>	<b>5,04</b>	<b>337,85</b>	<b>39,89</b>	<b>293,59</b>	<b>A</b>	<b>503,34</b>	<b>A</b>
Ιδιώτες, Ελεύθεροι Επαγγελματίες, Αγρότες & Ατομικές Επιχειρήσεις	265	3,77	7,76	0,92	234	3,34	6,88	0,81	0,88	A	2,71	A
Ασφαλιστικές Εταιρίες	1	0,01	0,07	0,01	1	0,01	0,01	0,00	0,06	A	0,94	A
Επαγγελματικά Ταμεία Ιδιωτικής Ασφάλισης	3	0,04	0,04	0,00	4	0,06	0,20	0,02	-0,17	Π	7,42	A
Αμοιβαία Κεφάλαια Χρηματαγοράς	7	0,10	1,07	0,13	5	0,07	1,15	0,14	-0,08	Π	4,87	A
Ετ. Επενδύσεων Χαρτοφυλακίου, Ετ. Επενδύσεων σε Ακίνητη Περιουσία, Λοπά (πλην χρηματαγοράς) Αμοιβαία Κεφάλαια	17	0,24	4,19	0,49	21	0,30	10,92	1,29	-6,73	Π	53,06	A
Πιστωτικά Ιδρύματα & Πολυμερείς Αναπτυξιακές Τράπεζες	26	0,37	130,14	15,37	30	0,43	121,14	14,30	9,00	A	41,99	A
Λοπά Χρηματοπιστωτικά Ιδρύματα (συμπεριλαμβανομένων & Εταιρειών Ειδικού Σκοπού)	28	0,40	168,88	19,94	30	0,43	144,32	17,04	24,56	A	193,08	A
Ιδιωτικά Μη Κερδοσκοπικά Ιδρύματα	4	0,06	0,53	0,06	3	0,04	0,23	0,03	0,30	A	1,22	A
Μη Χρηματοπιστωτικές Επιχειρήσεις	24	0,34	285,80	33,74	19	0,27	8,83	1,04	276,96	A	296,53	A
Κεντρική Κυβέρνηση	1	0,01	1,20	0,14	0	0,00	0,00	0,00	1,20	A	8,65	A
Οργανισμοί Τοπικής Αυτοδιοίκησης	0	0,00	0,00	0,00	0	0,00	0,00	0,00	0,00	-	0,00	A
Οργανισμοί Κοινωνικής Ασφάλισης	0	0,00	0,00	0,00	0	0,00	0,00	0,00	0,00	-	1,12	A
Οργανισμοί ΕΕ	5	0,07	31,77	3,75	6	0,09	44,16	5,21	-12,39	Π	-108,24	Π
Διεθνείς Οργανισμοί εκτός ΕΕ	0	0,00	0,00	0,00	0	0,00	0,00	0,00	0,00	-	0,00	A
Λοποί Αλλοδαποί Επενδυτές	0	0,00	0,00	0,00	0	0,00	0,00	0,00	0,00	-	0,00	A
<b>III. Λοιποί Επενδυτές</b>	<b>6</b>	<b>0,09</b>	<b>0,01</b>	<b>0,00</b>	<b>3</b>	<b>0,04</b>	<b>0,01</b>	<b>0,00</b>	<b>0,01</b>	<b>A</b>	<b>0,20</b>	<b>A</b>
<b>ΣΥΝΟΛΑ</b>	<b>7.025</b>	<b>100,00</b>	<b>847,00</b>	<b>100,00</b>	<b>7.004</b>	<b>100,00</b>	<b>847,00</b>	<b>100,00</b>				



### 1.3.2 Ανάλυση Συναλλαγών βάσει Κατηγορίας Επενδυτών για την Κατηγορία Αξιών Κύριας Αγοράς

Κύρια Αγορά (01/08/2016-31/08/2016)	Αγορές				Πωλήσεις				Διαφορά (εκατ. €)	Διαφορά (2016) (εκατ. €)		
	Ενεργές Μεριδές	Αξία Συναλλαγών	Ενεργές Μεριδές	Αξία Συναλλαγών	Ενεργές Μεριδές	Αξία Συναλλαγών	Ενεργές Μεριδές	Αξία Συναλλαγών				
Κατηγορίες Επενδυτών	Πλήθος	%	(εκατ. €)	%	Πλήθος	%	(εκατ. €)	%	(εκατ. €)			
<b>I. Ημεδαποί Επενδυτές</b>	<b>6.520</b>	<b>94,42</b>	<b>214,75</b>	<b>25,38</b>	<b>6.474</b>	<b>94,86</b>	<b>508,30</b>	<b>60,07</b>	<b>-293,55</b>	<b>Π</b>	<b>-488,12</b>	<b>Π</b>
Ιδιώτες, Ελεύθεροι Επαγγελματίες, Αγρότες & Ατομικές Επιχειρήσεις	6.393	92,59	83,04	9,81	6.344	92,95	95,96	11,34	-12,92	Π	-45,58	Π
Ασφαλιστικές Εταιρίες	4	0,06	0,16	0,02	4	0,06	0,22	0,03	-0,06	Π	-53,32	Π
Επαγγελματικά Ταμεία Ιδιωτικής Ασφάλισης	1	0,01	0,15	0,02	1	0,01	0,08	0,01	0,07	A	7,39	A
Αμοιβαία Κεφάλαια Χρηματαγοράς	13	0,19	4,08	0,48	19	0,28	4,81	0,57	-0,73	Π	-2,95	Π
Ετ. Επενδύσεων Χαρτοφυλακίου, Ετ. Επενδύσεων σε Ακίνητη Περιουσία, Λοπά (πλην χρηματαγοράς) Αμοιβαία Κεφάλαια	25	0,36	6,86	0,81	25	0,37	8,89	1,05	-2,03	Π	-19,14	Π
Πιστωτικά Ιδρύματα & Πολυμερείς Αναπτυξιακές Τράπεζες	3	0,04	20,26	2,39	3	0,04	20,06	2,37	0,20	A	-95,96	Π
Λοπά Χρηματοπιστωτικά Ιδρύματα (συμπεριλαμβανομένων & Εταιρειών Ειδικού Σκοπού)	34	0,49	95,09	11,24	35	0,51	94,56	11,18	0,52	A	24,22	A
Ιδιωτικά Μη Κερδοσκοπικά Ιδρύματα	1	0,01	0,02	0,00	0	0,00	0,00	0,00	0,02	A	-0,07	Π
Μη Χρηματοπιστωτικές Επιχειρήσεις	46	0,67	5,10	0,60	43	0,63	283,72	33,53	-278,62	Π	-302,84	Π
Κεντρική Κυβέρνηση	0	0,00	0,00	0,00	0	0,00	0,00	0,00	0,00	-	-0,02	Π
Οργανισμοί Τοπικής Αυτοδιοίκησης	0	0,00	0,00	0,00	0	0,00	0,00	0,00	0,00	-	0,00	A
Οργανισμοί Κοινωνικής Ασφάλισης	0	0,00	0,00	0,00	0	0,00	0,00	0,00	0,00	-	0,14	A
Οργανισμοί ΕΕ	0	0,00	0,00	0,00	0	0,00	0,00	0,00	0,00	-	0,00	A
Λοποί Ημεδαποί Επενδυτές	0	0,00	0,00	0,00	0	0,00	0,00	0,00	0,00	-	0,00	A
<b>II. Αλλοδαποί Επενδυτές</b>	<b>379</b>	<b>5,49</b>	<b>631,36</b>	<b>74,62</b>	<b>348</b>	<b>5,10</b>	<b>337,83</b>	<b>39,93</b>	<b>293,54</b>	<b>A</b>	<b>487,93</b>	<b>A</b>
Ιδιώτες, Ελεύθεροι Επαγγελματίες, Αγρότες & Ατομικές Επιχειρήσεις	263	3,81	7,75	0,92	229	3,36	6,88	0,81	0,88	A	2,66	A
Ασφαλιστικές Εταιρίες	1	0,01	0,07	0,01	1	0,01	0,01	0,00	0,06	A	0,96	A
Επαγγελματικά Ταμεία Ιδιωτικής Ασφάλισης	3	0,04	0,04	0,00	4	0,06	0,20	0,02	-0,17	Π	7,42	A
Αμοιβαία Κεφάλαια Χρηματαγοράς	7	0,10	1,06	0,13	5	0,07	1,15	0,14	-0,09	Π	4,86	A
Ετ. Επενδύσεων Χαρτοφυλακίου, Ετ. Επενδύσεων σε Ακίνητη Περιουσία, Λοπά (πλην χρηματαγοράς) Αμοιβαία Κεφάλαια	17	0,25	4,19	0,50	21	0,31	10,92	1,29	-6,73	Π	53,50	A
Πιστωτικά Ιδρύματα & Πολυμερείς Αναπτυξιακές Τράπεζες	26	0,38	130,12	15,38	30	0,44	121,14	14,32	8,99	A	42,21	A
Λοπά Χρηματοπιστωτικά Ιδρύματα (συμπεριλαμβανομένων & Εταιρειών Ειδικού Σκοπού)	28	0,41	168,83	19,95	30	0,44	144,31	17,06	24,53	A	191,44	A
Ιδιωτικά Μη Κερδοσκοπικά Ιδρύματα	4	0,06	0,53	0,06	3	0,04	0,23	0,03	0,30	A	1,22	A
Μη Χρηματοπιστωτικές Επιχειρήσεις	24	0,35	285,80	33,78	19	0,28	8,83	1,04	276,96	A	282,02	A
Κεντρική Κυβέρνηση	1	0,01	1,20	0,14	0	0,00	0,00	0,00	1,20	A	8,65	A
Οργανισμοί Τοπικής Αυτοδιοίκησης	0	0,00	0,00	0,00	0	0,00	0,00	0,00	0,00	-	0,00	A
Οργανισμοί Κοινωνικής Ασφάλισης	0	0,00	0,00	0,00	0	0,00	0,00	0,00	0,00	-	1,12	A
Οργανισμοί ΕΕ	5	0,07	31,77	3,75	6	0,09	44,16	5,22	-12,39	Π	-108,13	Π
Διεθνείς Οργανισμοί εκτός ΕΕ	0	0,00	0,00	0,00	0	0,00	0,00	0,00	0,00	-	0,00	A
Λοποί Αλλοδαποί Επενδυτές	0	0,00	0,00	0,00	0	0,00	0,00	0,00	0,00	-	0,00	A
<b>III. Λοποί Επενδυτές</b>	<b>6</b>	<b>0,09</b>	<b>0,01</b>	<b>0,00</b>	<b>3</b>	<b>0,04</b>	<b>0,01</b>	<b>0,00</b>	<b>0,01</b>	<b>A</b>	<b>0,20</b>	<b>A</b>
<b>ΣΥΝΟΛΑ</b>	<b>6.905</b>	<b>100,00</b>	<b>846,13</b>	<b>100,00</b>	<b>6.825</b>	<b>100,00</b>	<b>846,13</b>	<b>100,00</b>				



### 1.3.3 Ανάλυση Συναλλαγών βάσει Κατηγορίας Επενδυτών για τον Δείκτη FTSE / Athex Large Cap

FTSE/Athex Large Cap (01/08/2016-31/08/2016)	Αγορές				Πωλήσεις				Διαφορά		Διαφορά (2016)	
	Ενεργές Μεριδές		Αξία Συναλλαγών		Ενεργές Μεριδές		Αξία Συναλλαγών		Διαφορά		Διαφορά (2016)	
	Πλήθος	%	(εκατ. €)	%	Πλήθος	%	(εκατ. €)	%	(εκατ. €)		(εκατ. €)	
Κατηγορίες Επενδυτών												
<b>I. Ημεδαποί Επενδυτές</b>	<b>5.761</b>	<b>94,66</b>	<b>203,52</b>	<b>24,64</b>	<b>5.664</b>	<b>94,76</b>	<b>495,97</b>	<b>60,05</b>	<b>-292,45</b>	<b>Π</b>	<b>-471,11</b>	<b>Π</b>
Ιδιώτες, Ελεύθεροι Επαγγελματίες, Αγρότες & Ατομικές Επιχειρήσεις	5.649	92,82	74,89	9,07	5.545	92,77	87,04	10,54	-12,15	Π	-44,62	Π
Ασφαλιστικές Εταιρίες	4	0,07	0,12	0,01	4	0,07	0,22	0,03	-0,09	Π	-53,41	Π
Επαγγελματικά Ταμεία Ιδιωτικής Ασφάλισης	1	0,02	0,15	0,02	1	0,02	0,08	0,01	0,07	A	7,34	A
Αμοibaία Κεφάλαια Χρηματαγοράς	13	0,21	3,80	0,46	19	0,32	4,15	0,50	-0,35	Π	-1,74	Π
Ετ. Επενδύσεων Χαρτοφυλακίου, Ετ. Επενδύσεων σε Ακίνητη Περιουσία, Λοπά (πλην χρηματαγοράς) Αμοibaία Κεφάλαια	25	0,41	6,38	0,77	24	0,40	8,48	1,03	-2,10	Π	-12,12	Π
Πιστωτικά Ιδρύματα & Πολυμερείς Αναπτυξιακές Τράπεζες	2	0,03	20,26	2,45	2	0,03	20,06	2,43	0,20	A	-84,68	Π
Λοπά Χρηματοπιστωτικά Ιδρύματα (συμπεριλαμβανομένων & Εταιρειών Ειδικού Σκοπού)	32	0,53	93,57	11,33	32	0,54	92,97	11,26	0,60	A	22,97	A
Ιδιωτικά Μη Κερδοσκοπικά Ιδρύματα	1	0,02	0,02	0,00	0	0,00	0,00	0,00	0,02	A	-0,16	Π
Μη Χρηματοπιστωτικές Επιχειρήσεις	34	0,56	4,33	0,52	37	0,62	282,98	34,26	-278,65	Π	-304,82	Π
Κεντρική Κυβέρνηση	0	0,00	0,00	0,00	0	0,00	0,00	0,00	0,00	-	-0,01	Π
Οργανισμοί Τοπικής Αυτοδιοίκησης	0	0,00	0,00	0,00	0	0,00	0,00	0,00	0,00	-	0,00	A
Οργανισμοί Κοινωνικής Ασφάλισης	0	0,00	0,00	0,00	0	0,00	0,00	0,00	0,00	-	0,14	A
Οργανισμοί ΕΕ	0	0,00	0,00	0,00	0	0,00	0,00	0,00	0,00	-	0,00	A
Λοποί Ημεδαποί Επενδυτές	0	0,00	0,00	0,00	0	0,00	0,00	0,00	0,00	-	0,00	A
<b>II. Αλλοδαποί Επενδυτές</b>	<b>320</b>	<b>5,26</b>	<b>622,39</b>	<b>75,36</b>	<b>310</b>	<b>5,19</b>	<b>329,95</b>	<b>39,95</b>	<b>292,44</b>	<b>A</b>	<b>471,01</b>	<b>A</b>
Ιδιώτες, Ελεύθεροι Επαγγελματίες, Αγρότες & Ατομικές Επιχειρήσεις	224	3,68	6,45	0,78	202	3,38	6,20	0,75	0,25	A	-1,07	Π
Ασφαλιστικές Εταιρίες	0	0,00	0,00	0,00	0	0,00	0,00	0,00	0,00	-	-0,11	Π
Επαγγελματικά Ταμεία Ιδιωτικής Ασφάλισης	3	0,05	0,04	0,00	3	0,05	0,16	0,02	-0,12	Π	8,24	A
Αμοibaία Κεφάλαια Χρηματαγοράς	5	0,08	0,74	0,09	5	0,08	1,15	0,14	-0,41	Π	4,71	A
Ετ. Επενδύσεων Χαρτοφυλακίου, Ετ. Επενδύσεων σε Ακίνητη Περιουσία, Λοπά (πλην χρηματαγοράς) Αμοibaία Κεφάλαια	14	0,23	3,32	0,40	21	0,35	10,92	1,32	-7,61	Π	51,58	A
Πιστωτικά Ιδρύματα & Πολυμερείς Αναπτυξιακές Τράπεζες	25	0,41	127,91	15,49	30	0,50	119,26	14,44	8,65	A	64,97	A
Λοπά Χρηματοπιστωτικά Ιδρύματα (συμπεριλαμβανομένων & Εταιρειών Ειδικού Σκοπού)	25	0,41	166,83	20,20	27	0,45	139,85	16,93	26,98	A	181,94	A
Ιδιωτικά Μη Κερδοσκοπικά Ιδρύματα	4	0,07	0,53	0,06	3	0,05	0,23	0,03	0,30	A	-1,19	Π
Μη Χρηματοπιστωτικές Επιχειρήσεις	15	0,25	285,38	34,55	14	0,23	8,28	1,00	277,10	A	276,41	A
Κεντρική Κυβέρνηση	1	0,02	1,20	0,14	0	0,00	0,00	0,00	1,20	A	9,12	A
Οργανισμοί Τοπικής Αυτοδιοίκησης	0	0,00	0,00	0,00	0	0,00	0,00	0,00	0,00	-	0,00	A
Οργανισμοί Κοινωνικής Ασφάλισης	0	0,00	0,00	0,00	0	0,00	0,00	0,00	0,00	-	1,12	A
Οργανισμοί ΕΕ	4	0,07	30,00	3,63	5	0,08	43,90	5,32	-13,91	Π	-124,71	Π
Διεθνείς Οργανισμοί εκτός ΕΕ	0	0,00	0,00	0,00	0	0,00	0,00	0,00	0,00	-	0,00	A
Λοποί Αλλοδαποί Επενδυτές	0	0,00	0,00	0,00	0	0,00	0,00	0,00	0,00	-	0,00	A
<b>III. Λοποί Επενδυτές</b>	<b>5</b>	<b>0,08</b>	<b>0,01</b>	<b>0,00</b>	<b>3</b>	<b>0,05</b>	<b>0,01</b>	<b>0,00</b>	<b>0,00</b>	<b>A</b>	<b>0,11</b>	<b>A</b>
<b>ΣΥΝΟΛΑ</b>	<b>6.086</b>	<b>100,00</b>	<b>825,93</b>	<b>100,00</b>	<b>5.977</b>	<b>100,00</b>	<b>825,93</b>	<b>100,00</b>				



**ATHEXGROUP**  
Όμιλος Χρηματιστηρίου Αθηνών

### 1.3.4 Ανάλυση Συναλλαγών βάσει Κατηγορίας Επενδυτών για τον Δείκτη FTSE / Athex Mid Cap

FTSE/Athex Mid Cap  (01/08/2016-31/08/2016)	Αγορές				Πωλήσεις				Διαφορά (εκατ. €)	Διαφορά (2016) (εκατ. €)		
	Ενεργές Μεριδές		Αξία Συναλλαγών		Ενεργές Μεριδές		Αξία Συναλλαγών					
	Πλήθος	%	(εκατ. €)	%	Πλήθος	%	(εκατ. €)	%				
Κατηγορίες Επενδυτών												
<b>I. Ημεδαποί Επενδυτές</b>	<b>830</b>	<b>93,57</b>	<b>5,53</b>	<b>63,25</b>	<b>1.031</b>	<b>94,85</b>	<b>7,20</b>	<b>82,42</b>	<b>-1,68</b>	<b>Π</b>	<b>-16,00</b>	<b>Π</b>
Ιδιώτες, Ελεύθεροι Επαγγελματίες, Αγρότες & Ατομικές Επιχειρήσεις	805	90,76	4,13	47,28	1.003	92,27	4,97	56,86	-0,84	Π	1,01	A
Ασφαλιστικές Εταιρίες	2	0,23	0,04	0,45	0	0,00	0,00	0,00	0,04	A	0,10	A
Επαγγελματικά Ταμεία Ιδιωτικής Ασφάλισης	0	0,00	0,00	0,00	0	0,00	0,00	0,00	0,00	-	0,26	A
Αμοιβαία Κεφάλαια Χρηματαγοράς	3	0,34	0,06	0,70	8	0,74	0,43	4,94	-0,37	Π	-3,83	Π
Ετ. Επενδύσεων Χαρτοφυλακίου, Ετ. Επενδύσεων σε Ακίνητη Περιουσία, Λοπά (πλήν χρηματαγοράς) Αμοιβαία Κεφάλαια	3	0,34	0,01	0,11	6	0,55	0,37	4,19	-0,36	Π	-5,31	Π
Πιστωτικά Ιδρύματα & Πολυμερείς Αναπτυξιακές Τράπεζες	2	0,23	0,00	0,01	1	0,09	0,00	0,00	0,00	A	-11,02	Π
Λοπά Χρηματοπιστωτικά Ιδρύματα (συμπεριλαμβανομένων & Εταιρειών Ειδικού Σκοπού)	8	0,90	0,98	11,26	10	0,92	1,04	11,90	-0,06	Π	1,45	A
Ιδιωτικά Μη Κερδοσκοπικά Ιδρύματα	0	0,00	0,00	0,00	0	0,00	0,00	0,00	0,00	-	0,00	A
Μη Χρηματοπιστωτικές Επιχειρήσεις	7	0,79	0,30	3,45	3	0,28	0,40	4,53	-0,09	Π	1,34	A
Κεντρική Κυβέρνηση	0	0,00	0,00	0,00	0	0,00	0,00	0,00	0,00	-	0,00	Π
Οργανισμοί Τοπικής Αυτοδιοίκησης	0	0,00	0,00	0,00	0	0,00	0,00	0,00	0,00	-	0,00	A
Οργανισμοί Κοινωνικής Ασφάλισης	0	0,00	0,00	0,00	0	0,00	0,00	0,00	0,00	-	0,00	Π
Οργανισμοί ΕΕ	0	0,00	0,00	0,00	0	0,00	0,00	0,00	0,00	-	0,00	A
Λοποί Ημεδαποί Επενδυτές	0	0,00	0,00	0,00	0	0,00	0,00	0,00	0,00	-	0,00	A
<b>II. Αλλοδαποί Επενδυτές</b>	<b>57</b>	<b>6,43</b>	<b>3,21</b>	<b>36,75</b>	<b>56</b>	<b>5,15</b>	<b>1,54</b>	<b>17,58</b>	<b>1,68</b>	<b>A</b>	<b>15,97</b>	<b>A</b>
Ιδιώτες, Ελεύθεροι Επαγγελματίες, Αγρότες & Ατομικές Επιχειρήσεις	32	3,61	0,16	1,80	34	3,13	0,11	1,28	0,04	A	-0,59	Π
Ασφαλιστικές Εταιρίες	0	0,00	0,00	0,00	0	0,00	0,00	0,00	0,00	-	-0,01	Π
Επαγγελματικά Ταμεία Ιδιωτικής Ασφάλισης	0	0,00	0,00	0,00	0	0,00	0,00	0,00	0,00	-	-0,46	Π
Αμοιβαία Κεφάλαια Χρηματαγοράς	1	0,11	0,32	3,70	0	0,00	0,00	0,00	0,32	A	0,20	A
Ετ. Επενδύσεων Χαρτοφυλακίου, Ετ. Επενδύσεων σε Ακίνητη Περιουσία, Λοπά (πλήν χρηματαγοράς) Αμοιβαία Κεφάλαια	3	0,34	0,43	4,89	0	0,00	0,00	0,00	0,43	A	0,90	A
Πιστωτικά Ιδρύματα & Πολυμερείς Αναπτυξιακές Τράπεζες	7	0,79	1,24	14,24	6	0,55	0,46	5,22	0,79	A	-1,24	Π
Λοπά Χρηματοπιστωτικά Ιδρύματα (συμπεριλαμβανομένων & Εταιρειών Ειδικού Σκοπού)	11	1,24	0,95	10,82	11	1,01	0,84	9,63	0,10	A	6,97	A
Ιδιωτικά Μη Κερδοσκοπικά Ιδρύματα	0	0,00	0,00	0,00	0	0,00	0,00	0,00	0,00	-	1,83	A
Μη Χρηματοπιστωτικές Επιχειρήσεις	2	0,23	0,03	0,36	4	0,37	0,10	1,19	-0,07	Π	-0,30	Π
Κεντρική Κυβέρνηση	0	0,00	0,00	0,00	0	0,00	0,00	0,00	0,00	-	-0,47	Π
Οργανισμοί Τοπικής Αυτοδιοίκησης	0	0,00	0,00	0,00	0	0,00	0,00	0,00	0,00	-	0,00	A
Οργανισμοί Κοινωνικής Ασφάλισης	0	0,00	0,00	0,00	0	0,00	0,00	0,00	0,00	-	0,00	A
Οργανισμοί ΕΕ	1	0,11	0,08	0,95	1	0,09	0,02	0,26	0,06	A	9,15	A
Διεθνείς Οργανισμοί εκτός ΕΕ	0	0,00	0,00	0,00	0	0,00	0,00	0,00	0,00	-	0,00	A
Λοποί Αλλοδαποί Επενδυτές	0	0,00	0,00	0,00	0	0,00	0,00	0,00	0,00	-	0,00	A
<b>III. Λοποί Επενδυτές</b>	<b>0</b>	<b>0,00</b>	<b>0,00</b>	<b>0,00</b>	<b>0</b>	<b>0,00</b>	<b>0,00</b>	<b>0,00</b>	<b>0,00</b>	<b>-</b>	<b>0,20</b>	<b>A</b>
<b>ΣΥΝΟΛΑ</b>	<b>887</b>	<b>100,00</b>	<b>8,74</b>	<b>100,00</b>	<b>1.087</b>	<b>100,00</b>	<b>8,74</b>	<b>100,00</b>				



### 1.3.5 Ανάλυση Συναλλαγών βάσει Κατηγορίας Επενδυτών για τον Δείκτη FTSE / Athex Mid-Small Cap Θεμελιωδών Μεγεθών

FTSE/Athex Mid-Small Cap Θεμελιωδών Μεγεθών (01/08/2016-31/08/2016)	Αγορές				Πωλήσεις				Διαφορά (εκατ. €)	Διαφορά (2016) (εκατ. €)		
	Ενεργές Μεριδές		Αξία Συναλλαγών		Ενεργές Μεριδές		Αξία Συναλλαγών					
	Πλήθος	%	(εκατ. €)	%	Πλήθος	%	(εκατ. €)	%	(εκατ. €)	(εκατ. €)		
<b>Κατηγορίες Επενδυτών</b>												
<b>I. Ημεδαποί Επενδυτές</b>	<b>197</b>	<b>92,92</b>	<b>0,58</b>	<b>41,28</b>	<b>237</b>	<b>94,05</b>	<b>0,72</b>	<b>51,32</b>	<b>-0,14</b>	<b>Π</b>	<b>-0,41</b>	<b>Π</b>
Ιδιώτες, Ελεύθεροι Επαγγελματίες, Αγρότες & Ατομικές Επιχειρήσεις	187	88,21	0,50	35,28	227	90,08	0,70	49,39	-0,20	Π	-0,72	Π
Ασφαλιστικές Εταιρίες	0	0,00	0,00	0,00	0	0,00	0,00	0,00	0,00	-	0,02	A
Επαγγελματικά Ταμεία Ιδιωτικής Ασφάλισης	0	0,00	0,00	0,00	0	0,00	0,00	0,00	0,00	-	-0,07	Π
Αμοιβαία Κεφάλαια Χρηματαγοράς	2	0,94	0,04	2,72	2	0,79	0,00	0,34	0,03	A	-0,02	Π
Ετ. Επενδύσεων Χαρτοφυλακίου, Ετ. Επενδύσεων σε Ακίνητη Περιουσία, Λοπά (πλην χρηματαγοράς) Αμοιβαία Κεφάλαια	1	0,47	0,00	0,00	2	0,79	0,00	0,16	0,00	Π	0,05	A
Πιστωτικά Ιδρύματα & Πολυμερείς Αναπτυξιακές Τράπεζες	0	0,00	0,00	0,00	0	0,00	0,00	0,00	0,00	-	-0,02	Π
Λοπά Χρηματοπιστωτικά Ιδρύματα (συμπεριλαμβανομένων & Εταιρειών Ειδικού Σκοπού)	5	2,36	0,02	1,60	5	1,98	0,02	1,39	0,00	A	-0,01	Π
Ιδιωτικά Μη Κερδοσκοπικά Ιδρύματα	0	0,00	0,00	0,00	0	0,00	0,00	0,00	0,00	-	0,00	A
Μη Χρηματοπιστωτικές Επιχειρήσεις	2	0,94	0,02	1,68	1	0,40	0,00	0,03	0,02	A	0,36	A
Κεντρική Κυβέρνηση	0	0,00	0,00	0,00	0	0,00	0,00	0,00	0,00	-	0,00	A
Οργανισμοί Τοπικής Αυτοδιοίκησης	0	0,00	0,00	0,00	0	0,00	0,00	0,00	0,00	-	0,00	A
Οργανισμοί Κοινωνικής Ασφάλισης	0	0,00	0,00	0,00	0	0,00	0,00	0,00	0,00	-	0,00	A
Οργανισμοί ΕΕ	0	0,00	0,00	0,00	0	0,00	0,00	0,00	0,00	-	0,00	A
Λοποί Ημεδαποί Επενδυτές	0	0,00	0,00	0,00	0	0,00	0,00	0,00	0,00	-	0,00	A
<b>II. Αλλοδαποί Επενδυτές</b>	<b>15</b>	<b>7,08</b>	<b>0,83</b>	<b>58,72</b>	<b>15</b>	<b>5,95</b>	<b>0,69</b>	<b>48,68</b>	<b>0,14</b>	<b>A</b>	<b>0,41</b>	<b>A</b>
Ιδιώτες, Ελεύθεροι Επαγγελματίες, Αγρότες & Ατομικές Επιχειρήσεις	0	0,00	0,00	0,00	1	0,40	0,00	0,10	0,00	Π	-0,02	Π
Ασφαλιστικές Εταιρίες	0	0,00	0,00	0,00	0	0,00	0,00	0,00	0,00	-	0,00	A
Επαγγελματικά Ταμεία Ιδιωτικής Ασφάλισης	0	0,00	0,00	0,00	0	0,00	0,00	0,00	0,00	-	0,00	A
Αμοιβαία Κεφάλαια Χρηματαγοράς	0	0,00	0,00	0,00	0	0,00	0,00	0,00	0,00	-	0,00	A
Ετ. Επενδύσεων Χαρτοφυλακίου, Ετ. Επενδύσεων σε Ακίνητη Περιουσία, Λοπά (πλην χρηματαγοράς) Αμοιβαία Κεφάλαια	0	0,00	0,00	0,00	0	0,00	0,00	0,00	0,00	-	0,02	A
Πιστωτικά Ιδρύματα & Πολυμερείς Αναπτυξιακές Τράπεζες	4	1,89	0,44	31,20	3	1,19	0,02	1,49	0,42	A	-0,49	Π
Λοπά Χρηματοπιστωτικά Ιδρύματα (συμπεριλαμβανομένων & Εταιρειών Ειδικού Σκοπού)	8	3,77	0,28	19,58	9	3,57	0,58	40,80	-0,30	Π	-0,61	Π
Ιδιωτικά Μη Κερδοσκοπικά Ιδρύματα	0	0,00	0,00	0,00	0	0,00	0,00	0,00	0,00	-	0,97	A
Μη Χρηματοπιστωτικές Επιχειρήσεις	2	0,94	0,00	0,09	0	0,00	0,00	0,00	0,00	A	-0,08	Π
Κεντρική Κυβέρνηση	0	0,00	0,00	0,00	0	0,00	0,00	0,00	0,00	-	0,00	A
Οργανισμοί Τοπικής Αυτοδιοίκησης	0	0,00	0,00	0,00	0	0,00	0,00	0,00	0,00	-	0,00	A
Οργανισμοί Κοινωνικής Ασφάλισης	0	0,00	0,00	0,00	0	0,00	0,00	0,00	0,00	-	0,00	A
Οργανισμοί ΕΕ	1	0,47	0,11	7,85	2	0,79	0,09	6,28	0,02	A	0,49	A
Διεθνείς Οργανισμοί εκτός ΕΕ	0	0,00	0,00	0,00	0	0,00	0,00	0,00	0,00	-	0,00	A
Λοποί Αλλοδαποί Επενδυτές	0	0,00	0,00	0,00	0	0,00	0,00	0,00	0,00	-	0,00	A
<b>III. Λοιποί Επενδυτές</b>	<b>0</b>	<b>0,00</b>	<b>0,00</b>	<b>0,00</b>	<b>0</b>	<b>0,00</b>	<b>0,00</b>	<b>0,00</b>	<b>0,00</b>	<b>-</b>	<b>0,20</b>	<b>A</b>
<b>ΣΥΝΟΛΑ</b>	<b>212</b>	<b>100,00</b>	<b>1,41</b>	<b>100,00</b>	<b>252</b>	<b>100,00</b>	<b>1,41</b>	<b>100,00</b>				



### 1.3.6 Ανάλυση Συναλλαγών βάσει Κατηγορίας Επενδυτών για τον Δείκτη FTSE / Athex Δείκτης Αγοράς

FTSE/Athex Δείκτης Αγοράς (01/08/2016-31/08/2016)	Αγορές				Πωλήσεις				Διαφορά (εκατ. €)	Διαφορά (2016) (εκατ. €)		
	Ενεργές Μεριδές		Αξία Συναλλαγών		Ενεργές Μεριδές		Αξία Συναλλαγών					
Κατηγορίες Επενδυτών	Πλήθος	%	(εκατ. €)	%	Πλήθος	%	(εκατ. €)	%				
<b>I. Ημεδαποί Επενδυτές</b>	<b>6.017</b>	<b>94,73</b>	<b>209,08</b>	<b>25,05</b>	<b>6.048</b>	<b>94,96</b>	<b>503,20</b>	<b>60,29</b>	<b>-294,12</b>	<b>Π</b>	<b>-487,26</b>	<b>Π</b>
Ιδιώτες, Ελεύθεροι Επαγγελματίες, Αγρότες & Ατομικές Επιχειρήσεις	5.897	92,84	79,05	9,47	5.925	93,03	92,04	11,03	-12,99	Π	-43,83	Π
Ασφαλιστικές Εταιρίες	4	0,06	0,16	0,02	4	0,06	0,22	0,03	-0,05	Π	-53,31	Π
Επαγγελματικά Ταμεία Ιδιωτικής Ασφάλισης	1	0,02	0,15	0,02	1	0,02	0,08	0,01	0,07	A	7,60	A
Αμοibaία Κεφάλαια Χρηματαγοράς	13	0,20	3,86	0,46	19	0,30	4,58	0,55	-0,72	Π	-5,32	Π
Ετ. Επενδύσεων Χαρτοφυλακίου, Ετ. Επενδύσεων σε Ακίνητη Περιουσία, Λοπά (πλην χρηματαγοράς) Αμοibaία Κεφάλαια	25	0,39	6,39	0,77	24	0,38	8,85	1,06	-2,45	Π	-17,50	Π
Πιστωτικά Ιδρύματα & Πολυμερείς Αναπτυξιακές Τράπεζες	3	0,05	20,26	2,43	3	0,05	20,06	2,40	0,20	A	-95,70	Π
Λοπά Χρηματοπιστωτικά Ιδρύματα (συμπεριλαμβανομένων & Εταιρειών Ειδικού Σκοπού)	33	0,52	94,55	11,33	33	0,52	94,01	11,26	0,55	A	24,48	A
Ιδιωτικά Μη Κερδοσκοπικά Ιδρύματα	1	0,02	0,02	0,00	0	0,00	0,00	0,00	0,02	A	-0,16	Π
Μη Χρηματοπιστωτικές Επιχειρήσεις	40	0,63	4,63	0,55	39	0,61	283,38	33,95	-278,75	Π	-303,65	Π
Κεντρική Κυβέρνηση	0	0,00	0,00	0,00	0	0,00	0,00	0,00	0,00	-	-0,01	Π
Οργανισμοί Τοπικής Αυτοδιοίκησης	0	0,00	0,00	0,00	0	0,00	0,00	0,00	0,00	-	0,00	A
Οργανισμοί Κοινωνικής Ασφάλισης	0	0,00	0,00	0,00	0	0,00	0,00	0,00	0,00	-	0,14	A
Οργανισμοί ΕΕ	0	0,00	0,00	0,00	0	0,00	0,00	0,00	0,00	-	0,00	A
Λοποί Ημεδαποί Επενδυτές	0	0,00	0,00	0,00	0	0,00	0,00	0,00	0,00	-	0,00	A
<b>II. Αλλοδαποί Επενδυτές</b>	<b>330</b>	<b>5,20</b>	<b>625,60</b>	<b>74,95</b>	<b>318</b>	<b>4,99</b>	<b>331,49</b>	<b>39,71</b>	<b>294,12</b>	<b>A</b>	<b>487,12</b>	<b>A</b>
Ιδιώτες, Ελεύθεροι Επαγγελματίες, Αγρότες & Ατομικές Επιχειρήσεις	229	3,61	6,61	0,79	208	3,27	6,31	0,76	0,30	A	-1,67	Π
Ασφαλιστικές Εταιρίες	0	0,00	0,00	0,00	0	0,00	0,00	0,00	0,00	-	-0,12	Π
Επαγγελματικά Ταμεία Ιδιωτικής Ασφάλισης	3	0,05	0,04	0,00	3	0,05	0,16	0,02	-0,12	Π	7,78	A
Αμοibaία Κεφάλαια Χρηματαγοράς	6	0,09	1,06	0,13	5	0,08	1,15	0,14	-0,09	Π	4,91	A
Ετ. Επενδύσεων Χαρτοφυλακίου, Ετ. Επενδύσεων σε Ακίνητη Περιουσία, Λοπά (πλην χρηματαγοράς) Αμοibaία Κεφάλαια	16	0,25	3,74	0,45	21	0,33	10,92	1,31	-7,18	Π	52,47	A
Πιστωτικά Ιδρύματα & Πολυμερείς Αναπτυξιακές Τράπεζες	26	0,41	129,15	15,47	30	0,47	119,71	14,34	9,44	A	63,83	A
Λοπά Χρηματοπιστωτικά Ιδρύματα (συμπεριλαμβανομένων & Εταιρειών Ειδικού Σκοπού)	26	0,41	167,78	20,10	28	0,44	140,70	16,86	27,08	A	188,95	A
Ιδιωτικά Μη Κερδοσκοπικά Ιδρύματα	4	0,06	0,53	0,06	3	0,05	0,23	0,03	0,30	A	0,64	A
Μη Χρηματοπιστωτικές Επιχειρήσεις	15	0,24	285,41	34,19	15	0,24	8,38	1,00	277,03	A	276,11	A
Κεντρική Κυβέρνηση	1	0,02	1,20	0,14	0	0,00	0,00	0,00	1,20	A	8,65	A
Οργανισμοί Τοπικής Αυτοδιοίκησης	0	0,00	0,00	0,00	0	0,00	0,00	0,00	0,00	-	0,00	A
Οργανισμοί Κοινωνικής Ασφάλισης	0	0,00	0,00	0,00	0	0,00	0,00	0,00	0,00	-	1,12	A
Οργανισμοί ΕΕ	4	0,06	30,08	3,60	5	0,08	43,92	5,26	-13,84	Π	-115,54	Π
Διεθνείς Οργανισμοί εκτός ΕΕ	0	0,00	0,00	0,00	0	0,00	0,00	0,00	0,00	-	0,00	A
Λοποί Αλλοδαποί Επενδυτές	0	0,00	0,00	0,00	0	0,00	0,00	0,00	0,00	-	0,00	A
<b>III. Λοποί Επενδυτές</b>	<b>5</b>	<b>0,08</b>	<b>0,01</b>	<b>0,00</b>	<b>3</b>	<b>0,05</b>	<b>0,01</b>	<b>0,00</b>	<b>0,00</b>	<b>A</b>	<b>0,20</b>	<b>A</b>
<b>ΣΥΝΟΛΑ</b>	<b>6.352</b>	<b>100,00</b>	<b>834,69</b>	<b>100,00</b>	<b>6.369</b>	<b>100,00</b>	<b>834,69</b>	<b>100,00</b>				



### 1.3.7 Ανάλυση Συναλλαγών βάσει Κατηγορίας Επενδυτών για τον Δείκτη FTSE / Athex Διεθνούς Δραστηριοποίησης Plus

FTSE/Athex Διεθνούς Δραστηριοποίησης Plus (01/08/2016-31/08/2016)	Αγορές				Πωλήσεις				Διαφορά		Διαφορά	
	Ενεργές Μεριδές		Αξία Συναλλαγών		Ενεργές Μεριδές		Αξία Συναλλαγών		Διαφορά		Διαφορά	
	Πλήθος	%	(εκατ. €)	%	Πλήθος	%	(εκατ. €)	%	(εκατ. €)		(εκατ. €)	
<b>Κατηγορίες Επενδυτών</b>												
<b>I. Ημεδαποί Επενδυτές</b>	<b>1.283</b>	<b>95,25</b>	<b>22,40</b>	<b>35,81</b>	<b>1.694</b>	<b>95,28</b>	<b>23,02</b>	<b>36,78</b>	<b>-0,61</b>	<b>Π</b>	<b>-21,03</b>	<b>Π</b>
Ιδιώτες, Ελεύθεροι Επαγγελματίες, Αγρότες & Ατομικές Επιχειρήσεις	1.226	91,02	10,16	16,24	1.633	91,84	12,69	20,29	-2,53	Π	-13,62	Π
Ασφαλιστικές Εταιρίες	3	0,22	0,01	0,01	1	0,06	0,08	0,12	-0,07	Π	0,82	A
Επαγγελματικά Ταμεία Ιδιωτικής Ασφάλισης	1	0,07	0,02	0,03	0	0,00	0,00	0,00	0,02	A	1,47	A
Αμοibaία Κεφάλαια Χρηματαγοράς	8	0,59	1,20	1,92	13	0,73	1,12	1,79	0,09	A	-3,20	Π
Ετ. Επενδύσεων Χαρτοφυλακίου, Ετ. Επενδύσεων σε Ακίνητη Περιουσία, Λοπά (πλην χρηματαγοράς) Αμοibaία Κεφάλαια	16	1,19	1,00	1,60	17	0,96	2,00	3,19	-0,99	Π	-11,15	Π
Πιστωτικά Ιδρύματα & Πολυμερείς Αναπτυξιακές Τράπεζες	2	0,15	1,94	3,11	2	0,11	2,05	3,28	-0,11	Π	-3,26	Π
Λοπά Χρηματοπιστωτικά Ιδρύματα (συμπεριλαμβανομένων & Εταιρειών Ειδικού Σκοπού)	17	1,26	5,25	8,39	17	0,96	4,89	7,82	0,36	A	-2,27	Π
Ιδιωτικά Μη Κερδοσκοπικά Ιδρύματα	1	0,07	0,01	0,02	0	0,00	0,00	0,00	0,01	A	0,12	A
Μη Χρηματοπιστωτικές Επιχειρήσεις	9	0,67	2,80	4,48	11	0,62	0,19	0,31	2,61	A	10,07	A
Κεντρική Κυβέρνηση	0	0,00	0,00	0,00	0	0,00	0,00	0,00	0,00	-	-0,01	Π
Οργανισμοί Τοπικής Αυτοδιοίκησης	0	0,00	0,00	0,00	0	0,00	0,00	0,00	0,00	-	0,00	A
Οργανισμοί Κοινωνικής Ασφάλισης	0	0,00	0,00	0,00	0	0,00	0,00	0,00	0,00	-	0,00	Π
Οργανισμοί ΕΕ	0	0,00	0,00	0,00	0	0,00	0,00	0,00	0,00	-	0,00	A
Λοποί Ημεδαποί Επενδυτές	0	0,00	0,00	0,00	0	0,00	0,00	0,00	0,00	-	0,00	A
<b>II. Αλλοδαποί Επενδυτές</b>	<b>62</b>	<b>4,60</b>	<b>40,17</b>	<b>64,19</b>	<b>83</b>	<b>4,67</b>	<b>39,55</b>	<b>63,22</b>	<b>0,61</b>	<b>A</b>	<b>21,08</b>	<b>A</b>
Ιδιώτες, Ελεύθεροι Επαγγελματίες, Αγρότες & Ατομικές Επιχειρήσεις	16	1,19	0,05	0,08	20	1,12	0,07	0,11	-0,02	Π	-0,04	Π
Ασφαλιστικές Εταιρίες	0	0,00	0,00	0,00	0	0,00	0,00	0,00	0,00	-	0,09	A
Επαγγελματικά Ταμεία Ιδιωτικής Ασφάλισης	0	0,00	0,00	0,00	2	0,11	0,05	0,07	-0,05	Π	0,24	A
Αμοibaία Κεφάλαια Χρηματαγοράς	0	0,00	0,00	0,00	3	0,17	0,13	0,21	-0,13	Π	1,78	A
Ετ. Επενδύσεων Χαρτοφυλακίου, Ετ. Επενδύσεων σε Ακίνητη Περιουσία, Λοπά (πλην χρηματαγοράς) Αμοibaία Κεφάλαια	2	0,15	0,31	0,50	5	0,28	3,21	5,13	-2,90	Π	-2,09	Π
Πιστωτικά Ιδρύματα & Πολυμερείς Αναπτυξιακές Τράπεζες	17	1,26	15,78	25,21	22	1,24	13,93	22,27	1,84	A	-15,97	Π
Λοπά Χρηματοπιστωτικά Ιδρύματα (συμπεριλαμβανομένων & Εταιρειών Ειδικού Σκοπού)	18	1,34	20,03	32,00	21	1,18	16,78	26,81	3,25	A	49,43	A
Ιδιωτικά Μη Κερδοσκοπικά Ιδρύματα	0	0,00	0,00	0,00	3	0,17	0,23	0,37	-0,23	Π	1,12	A
Μη Χρηματοπιστωτικές Επιχειρήσεις	6	0,45	0,24	0,39	4	0,22	0,59	0,94	-0,35	Π	-0,95	Π
Κεντρική Κυβέρνηση	1	0,07	1,20	1,91	0	0,00	0,00	0,00	1,20	A	1,20	A
Οργανισμοί Τοπικής Αυτοδιοίκησης	0	0,00	0,00	0,00	0	0,00	0,00	0,00	0,00	-	0,00	A
Οργανισμοί Κοινωνικής Ασφάλισης	0	0,00	0,00	0,00	0	0,00	0,00	0,00	0,00	-	0,14	A
Οργανισμοί ΕΕ	2	0,15	2,57	4,10	3	0,17	4,57	7,30	-2,00	Π	-13,84	Π
Διεθνείς Οργανισμοί εκτός ΕΕ	0	0,00	0,00	0,00	0	0,00	0,00	0,00	0,00	-	0,00	A
Λοποί Αλλοδαποί Επενδυτές	0	0,00	0,00	0,00	0	0,00	0,00	0,00	0,00	-	0,00	A
<b>III. Λοποί Επενδυτές</b>	<b>2</b>	<b>0,15</b>	<b>0,00</b>	<b>0,00</b>	<b>1</b>	<b>0,06</b>	<b>0,00</b>	<b>0,00</b>	<b>0,00</b>	<b>Π</b>	<b>0,20</b>	<b>A</b>
<b>ΣΥΝΟΛΑ</b>	<b>1.347</b>	<b>100,00</b>	<b>62,57</b>	<b>100,00</b>	<b>1.778</b>	<b>100,00</b>	<b>62,57</b>	<b>100,00</b>				



### 1.3.8 Ανάλυση Συναλλαγών βάσει Κατηγορίας Επενδυτών για τον Δείκτη Τιμών Μεσαίας & Μικρής Κεφαλοποίησης

Δείκτης Τιμών Μεσαίας & Μικρής Κεφ. (01/08/2016-31/08/2016)	Αγορές				Πωλήσεις				Διαφορά (εκατ. €)	Διαφορά (2016) (εκατ. €)		
	Ενεργές Μεριδές		Αξία Συναλλαγών		Ενεργές Μεριδές		Αξία Συναλλαγών					
	Πλήθος	%	(εκατ. €)	%	Πλήθος	%	(εκατ. €)	%				
Κατηγορίες Επενδυτών												
<b>I. Ημεδαποί Επενδυτές</b>	<b>135</b>	<b>97,12</b>	<b>0,14</b>	<b>98,68</b>	<b>163</b>	<b>97,60</b>	<b>0,14</b>	<b>98,62</b>	<b>0,00</b>	<b>A</b>	<b>-0,05</b>	<b>Π</b>
Ιδιώτες, Ελεύθεροι Επαγγελματίες, Αγρότες & Ατομικές Επιχειρήσεις	132	94,96	0,12	82,81	159	95,21	0,14	97,69	-0,02	Π	-0,21	Π
Ασφαλιστικές Εταιρίες	0	0,00	0,00	0,00	0	0,00	0,00	0,00	0,00	-	0,00	A
Επαγγελματικά Ταμεία Ιδιωτικής Ασφάλισης	0	0,00	0,00	0,00	0	0,00	0,00	0,00	0,00	-	0,00	A
Αμοibaία Κεφάλαια Χρηματαγοράς	1	0,72	0,02	14,50	0	0,00	0,00	0,00	0,02	A	0,05	A
Ετ. Επενδύσεων Χαρτοφυλακίου, Ετ. Επενδύσεων σε Ακίνητη Περιουσία, Λοπά (πλην χρηματαγοράς) Αμοibaία Κεφάλαια	0	0,00	0,00	0,00	1	0,60	0,00	0,08	0,00	Π	-0,01	Π
Πιστωτικά Ιδρύματα & Πολυμερείς Αναπτυξιακές Τράπεζες	0	0,00	0,00	0,00	0	0,00	0,00	0,00	0,00	-	0,00	A
Λοπά Χρηματοπιστωτικά Ιδρύματα (συμπεριλαμβανομένων & Εταιρειών Ειδικού Σκοπού)	1	0,72	0,00	0,47	2	1,20	0,00	0,52	0,00	Π	0,01	A
Ιδιωτικά Μη Κερδοσκοπικά Ιδρύματα	0	0,00	0,00	0,00	0	0,00	0,00	0,00	0,00	-	0,00	A
Μη Χρηματοπιστωτικές Επιχειρήσεις	1	0,72	0,00	0,91	1	0,60	0,00	0,34	0,00	A	0,11	A
Κεντρική Κυβέρνηση	0	0,00	0,00	0,00	0	0,00	0,00	0,00	0,00	-	0,00	A
Οργανισμοί Τοπικής Αυτοδιοίκησης	0	0,00	0,00	0,00	0	0,00	0,00	0,00	0,00	-	0,00	A
Οργανισμοί Κοινωνικής Ασφάλισης	0	0,00	0,00	0,00	0	0,00	0,00	0,00	0,00	-	0,00	A
Οργανισμοί ΕΕ	0	0,00	0,00	0,00	0	0,00	0,00	0,00	0,00	-	0,00	A
Λοποί Ημεδαποί Επενδυτές	0	0,00	0,00	0,00	0	0,00	0,00	0,00	0,00	-	0,00	A
<b>II. Αλλοδαποί Επενδυτές</b>	<b>4</b>	<b>2,88</b>	<b>0,00</b>	<b>1,32</b>	<b>4</b>	<b>2,40</b>	<b>0,00</b>	<b>1,38</b>	<b>0,00</b>	<b>Π</b>	<b>0,05</b>	<b>A</b>
Ιδιώτες, Ελεύθεροι Επαγγελματίες, Αγρότες & Ατομικές Επιχειρήσεις	0	0,00	0,00	0,00	1	0,60	0,00	0,20	0,00	Π	0,03	A
Ασφαλιστικές Εταιρίες	0	0,00	0,00	0,00	0	0,00	0,00	0,00	0,00	-	0,00	A
Επαγγελματικά Ταμεία Ιδιωτικής Ασφάλισης	0	0,00	0,00	0,00	0	0,00	0,00	0,00	0,00	-	0,00	A
Αμοibaία Κεφάλαια Χρηματαγοράς	0	0,00	0,00	0,00	0	0,00	0,00	0,00	0,00	-	0,00	A
Ετ. Επενδύσεων Χαρτοφυλακίου, Ετ. Επενδύσεων σε Ακίνητη Περιουσία, Λοπά (πλην χρηματαγοράς) Αμοibaία Κεφάλαια	0	0,00	0,00	0,00	0	0,00	0,00	0,00	0,00	-	0,00	A
Πιστωτικά Ιδρύματα & Πολυμερείς Αναπτυξιακές Τράπεζες	1	0,72	0,00	0,56	2	1,20	0,00	0,87	0,00	Π	0,00	Π
Λοπά Χρηματοπιστωτικά Ιδρύματα (συμπεριλαμβανομένων & Εταιρειών Ειδικού Σκοπού)	2	1,44	0,00	0,35	1	0,60	0,00	0,30	0,00	A	-0,11	Π
Ιδιωτικά Μη Κερδοσκοπικά Ιδρύματα	0	0,00	0,00	0,00	0	0,00	0,00	0,00	0,00	-	0,00	A
Μη Χρηματοπιστωτικές Επιχειρήσεις	1	0,72	0,00	0,41	0	0,00	0,00	0,00	0,00	A	0,15	A
Κεντρική Κυβέρνηση	0	0,00	0,00	0,00	0	0,00	0,00	0,00	0,00	-	0,00	A
Οργανισμοί Τοπικής Αυτοδιοίκησης	0	0,00	0,00	0,00	0	0,00	0,00	0,00	0,00	-	0,00	A
Οργανισμοί Κοινωνικής Ασφάλισης	0	0,00	0,00	0,00	0	0,00	0,00	0,00	0,00	-	0,00	A
Οργανισμοί ΕΕ	0	0,00	0,00	0,00	0	0,00	0,00	0,00	0,00	-	-0,01	Π
Διεθνείς Οργανισμοί εκτός ΕΕ	0	0,00	0,00	0,00	0	0,00	0,00	0,00	0,00	-	0,00	A
Λοποί Αλλοδαποί Επενδυτές	0	0,00	0,00	0,00	0	0,00	0,00	0,00	0,00	-	0,00	A
<b>III. Λοποί Επενδυτές</b>	<b>0</b>	<b>0,00</b>	<b>0,00</b>	<b>0,00</b>	<b>0</b>	<b>0,00</b>	<b>0,00</b>	<b>0,00</b>	<b>0,00</b>	<b>-</b>	<b>0,20</b>	<b>A</b>
<b>ΣΥΝΟΛΑ</b>	<b>139</b>	<b>100,00</b>	<b>0,14</b>	<b>100,00</b>	<b>167</b>	<b>100,00</b>	<b>0,14</b>	<b>100,00</b>				

**Σημείωση για τους πίνακες της ενότητας:** Για τον υπολογισμό των μεγεθών σε πίνακες που αφορούν Δείκτες ή Κατηγορίες του Χ.Α. δεν λαμβάνονται υπόψη οι συναλλαγές τυχόν δικαιωμάτων που έχουν προκύψει από τις αξίες.



### 1.3.9 Ανάλυση Συναλλαγών βάσει Γεωγραφικής Κατανομής στην Ελληνική Επικράτεια

Έλληνες επενδυτές (01/08/2016-31/08/2016)	Αγορές				Πωλήσεις				Διαφορά (εκατ. €)
	Ενεργές Μεριδές		Αξία Συναλλαγών		Ενεργές Μεριδές		Αξία Συναλλαγών		
	Πλήθος	%	(εκατ. €)	%	Πλήθος	%	(εκατ. €)	%	
Περιφέρειες									
Αττική	3.413	51,42	183,77	85,26	3.492	52,53	473,36	92,97	-289,59 Π
Κεντρική Μακεδονία	764	11,51	8,09	3,76	726	10,92	8,46	1,66	-0,36 Π
Θεσσαλία	322	4,85	3,14	1,46	293	4,41	3,38	0,66	-0,25 Π
Κρήτη	267	4,02	2,74	1,27	272	4,09	2,98	0,59	-0,24 Π
Στερεά Ελλάδα	148	2,23	2,17	1,01	159	2,39	2,41	0,47	-0,24 Π
Δυτική Ελλάδα	243	3,66	1,64	0,76	242	3,64	1,98	0,39	-0,33 Π
Αν. Μακεδονία - Θράκη	209	3,15	1,70	0,79	200	3,01	1,69	0,33	0,01 Α
Πελοπόννησος	250	3,77	1,49	0,69	242	3,64	1,48	0,29	0,00 Α
Δυτική Μακεδονία	118	1,78	1,10	0,51	103	1,55	1,36	0,27	-0,27 Π
Ήπειρος	116	1,75	0,88	0,41	112	1,68	1,07	0,21	-0,19 Π
Νότιο Αιγαίο	119	1,79	0,61	0,28	108	1,62	0,87	0,17	-0,27 Π
Βόρειο Αιγαίο	50	0,75	0,63	0,29	61	0,92	0,78	0,15	-0,15 Π
Ιόνια Νησιά	75	1,13	0,49	0,23	72	1,08	0,75	0,15	-0,26 Π
Μη Έγκυροι Τ.Κ.	544	8,20	7,09	3,29	566	8,51	8,57	1,68	-1,48 Π
<b>Σύνολο</b>	<b>6.638</b>	<b>100,00</b>	<b>215,55</b>	<b>100,00</b>	<b>6.648</b>	<b>100,00</b>	<b>509,14</b>	<b>100,00</b>	<b>-293,60 Π</b>

#### Σημειώσεις:

1. Η γεωγραφική ταξινόμηση των Μεριδών βασίστηκε στη κατηγοριοποίηση της Ελληνικής Επικράτειας σε περιφέρειες, σύμφωνα με τα στοιχεία του Υπουργείου Εσωτερικών.
2. Η ταξινόμηση αφορά Μεριδές Επενδυτών όπου έχει δηλωθεί η Ελλάδα ως Χώρα Φορολογικής Κατοικίας και γίνεται με βάση τους ταχυδρομικούς κωδικούς που έχουν καταχωρηθεί στην Μεριδα.
3. Οι περιφέρειες εμφανίζονται σε φθίνουσα διάταξη ως προς την Αξία Συναλλαγών.

### 1.3.10 Ανάλυση Συναλλαγών βάσει Γεωγραφικής Κατανομής Λοιπών Επενδυτών (αταξινόμητοι)

Λοιποί επενδυτές (01/08/2016-31/08/2016)	Αγορές				Πωλήσεις				Διαφορά (εκατ. €)
	Ενεργές Μεριδές		Αξία Συναλλαγών		Ενεργές Μεριδές		Αξία Συναλλαγών		
	Πλήθος	%	(εκατ. €)	%	Πλήθος	%	(εκατ. €)	%	
Χώρες									
Άλλο	6	-	0,01	-	3	-	0,01	-	0,01 Α

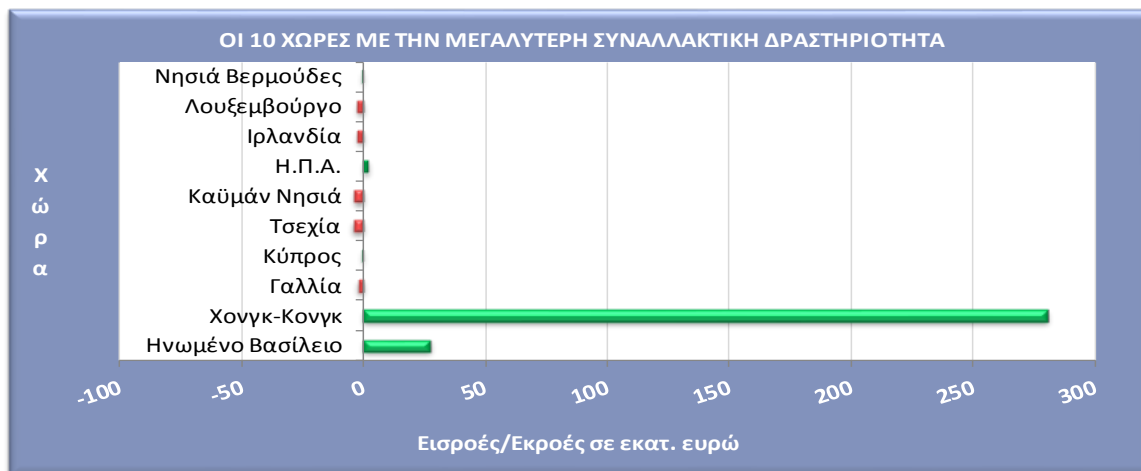
#### Σημειώσεις:

1. Η ταξινόμηση αφορά Μεριδές επενδυτών όπου δεν έχει δηλωθεί Χώρα Φορολογικής κατοικίας.
2. Τα στοιχεία που παρουσιάζονται συμπίπτουν με την κατηγορία **III Λοιποί Επενδυτές** της παραγράφου Ανάλυση Συναλλαγών βάσει Κατηγορίας Επενδυτών για το σύνολο των Μετοχών και αναφέρονται για λόγους τάξης.



### 1.3.11 Ανάλυση Συναλλαγών βάσει Γεωγραφικής Κατανομής Αλλοδαπών Επενδυτών

Ξένοι επενδυτές (01/08/2016-31/08/2016)	Αγορές				Πωλήσεις				Διαφορά (εκατ. €)	
	Ενεργές Μεριδές		Αξία Συναλλαγών		Ενεργές Μεριδές		Αξία Συναλλαγών			
	Πλήθος	%	(εκατ. €)	%	Πλήθος	%	(εκατ. €)	%		
Χώρες										
Οι 30 χώρες με την μεγαλύτερη συμμετοχή μεριδίων στην αξία συναλλαγών	378	99,21	631,44	100,00	350	99,15	337,85	100,00	293,59	A
Ηνωμένο Βασίλειο	30	7,87	301,87	47,81	36	10,20	274,61	81,28	27,27	A
Χονγκ-Κονγκ	1	0,26	280,50	44,42	0	0,00	0,00	0,00	280,50	A
Γαλλία	12	3,15	12,12	1,92	8	2,27	14,10	4,17	-1,98	Π
Κύπρος	278	72,97	10,97	1,74	237	67,14	11,01	3,26	-0,04	Π
Τσεχία	2	0,52	8,86	1,40	2	0,57	12,71	3,76	-3,85	Π
Καϋμάν Νησιά	10	2,62	3,95	0,63	9	2,55	7,67	2,27	-3,72	Π
Η.Π.Α.	12	3,15	4,65	0,74	17	4,82	2,65	0,79	2,00	A
Ιρλανδία	3	0,79	2,10	0,33	1	0,28	4,40	1,30	-2,30	Π
Λουξεμβούργο	5	1,31	1,27	0,20	8	2,27	3,83	1,13	-2,57	Π
Νησιά Βερμούδες	2	0,52	1,66	0,26	1	0,28	1,71	0,51	-0,06	Π
Βέλγιο	0	0,00	0,00	0,00	2	0,57	1,89	0,56	-1,89	Π
Ισπανία	2	0,52	0,13	0,02	4	1,13	1,58	0,47	-1,45	Π
Ολλανδία	2	0,52	0,57	0,09	3	0,85	0,69	0,21	-0,12	Π
Ηνωμένα Αραβικά Εμιράτα	1	0,26	1,20	0,19	0	0,00	0,00	0,00	1,20	A
Γερμανία	3	0,79	0,82	0,13	3	0,85	0,22	0,06	0,60	A
Νησιά Marshall	3	0,79	0,17	0,03	2	0,57	0,28	0,08	-0,11	Π
Λιβερία	3	0,79	0,28	0,04	2	0,57	0,13	0,04	0,15	A
Αυστρία	1	0,26	0,08	0,01	1	0,28	0,08	0,02	-0,01	Π
Ιταλία	1	0,26	0,15	0,02	0	0,00	0,00	0,00	0,15	A
Μονακό	0	0,00	0,00	0,00	1	0,28	0,08	0,02	-0,08	Π
Καναδάς	1	0,26	0,00	0,00	4	1,13	0,08	0,02	-0,07	Π
Παρθένα Νησιά Αγγλίας	1	0,26	0,02	0,00	1	0,28	0,03	0,01	-0,01	Π
Νότιος Κορέα	0	0,00	0,00	0,00	1	0,28	0,04	0,01	-0,04	Π
Αυστραλία	2	0,52	0,03	0,01	1	0,28	0,00	0,00	0,03	A
Παναμάς	0	0,00	0,00	0,00	1	0,28	0,03	0,01	-0,03	Π
Ελβετία	1	0,26	0,03	0,00	1	0,28	0,00	0,00	0,03	A
Σουηδία	0	0,00	0,00	0,00	1	0,28	0,01	0,00	-0,01	Π
Νότιος Αφρική	0	0,00	0,00	0,00	1	0,28	0,01	0,00	-0,01	Π
Βουλγαρία	1	0,26	0,00	0,00	1	0,28	0,00	0,00	0,00	Π
Ιαπωνία	1	0,26	0,00	0,00	1	0,28	0,00	0,00	0,00	A
Λοιπές Χώρες	3	0,79	0,00	0,00	3	0,85	0,00	0,00	0,00	Π
<b>Σύνολο</b>	<b>381</b>	<b>100,00</b>	<b>631,44</b>	<b>100,00</b>	<b>353</b>	<b>100,00</b>	<b>337,85</b>	<b>100,00</b>	<b>293,59</b>	<b>A</b>
Σύνολο ΕΕ χωρίς Ελλάδα	340	89,24	338,95	53,68	307	86,97	325,14	96,24	13,81	A
Χώρες εκτός ΕΕ	41	10,76	292,50	46,32	46	13,03	12,72	3,76	279,78	A



**Σημειώσεις:**

1. Η ταξινόμηση αφορά Μεριδές επενδυτών όπου έχει δηλωθεί άλλη Χώρα Φορολογική κατοικίας πέραν της Ελλάδας.
2. Η ταξινόμηση έχει γίνει βάσει των κωδικών χωρών που συμπεριλαμβάνονται στο πρότυπο ISO 3166-1:1997.
3. Οι χώρες εμφανίζονται σε φθίνουσα διάταξη ως προς την Αξία Συναλλαγών.

## 2 Συμμετοχή Επενδυτών

### 2.1 Συμμετοχή Επενδυτών σε Μετοχές – Στοιχεία Μηνός Αυγούστου 2016

#### 2.1.1 Συμμετοχή Επενδυτών στο Σύνολο Εισηγμένων και τις Βασικές Κατηγορίες Αγοράς Αξιών

Κεφαλαιοποίηση (Στοιχεία: 31/08/2016)	Σύνολο Εισηγμένων						Κύρια Αγορά						
	Μεριδ. με υπόλ.		Κεφαλαιοποίηση (με ΤΧΣ)		Κεφαλαιοποίηση (χωρίς ΤΧΣ)		Μεριδ. με υπόλ.		Κεφαλαιοποίηση (με ΤΧΣ)		Κεφαλαιοποίηση (χωρίς ΤΧΣ)		
	Πλήθος	%	(εκατ. €)	%	Πλήθος	%	Πλήθος	%	(εκατ. €)	%	(εκατ. €)	%	
Κατηγορίες Επενδυτών													
<b>I. Ημεδαποί Επενδυτές</b>	<b>723.554</b>	<b>97,94</b>	<b>14.290,21</b>	<b>39,97</b>	<b>12.854,89</b>	<b>37,46</b>	<b>599.056</b>	<b>97,77</b>	<b>11.022,34</b>	<b>35,50</b>	<b>9.587,02</b>	<b>32,38</b>	
Ιδιώτες, Ελεύθεροι Επαγγελματίες, Αγρότες & Ατομικές Επιχειρήσεις	717.214	97,09	5.459,44	15,27	5.459,44	15,91	594.844	97,09	4.738,06	15,26	4.738,06	16,00	
Ασφαλιστικές Εταιρίες	57	0,01	95,52	0,27	95,52	0,28	53	0,01	93,05	0,30	93,05	0,31	
Επαγγελματικά Ταμεία Ιδιωτικής Ασφάλισης	16	0,00	62,41	0,17	62,41	0,18	14	0,00	61,72	0,20	61,72	0,21	
Αμοιβαία Κεφάλαια Χρηματαγοράς	40	0,01	484,55	1,36	484,55	1,41	36	0,01	478,38	1,54	478,38	1,62	
Ετ. Επενδύσεων Χαρτοφυλακίου, Ετ. Επενδύσεων σε Ακίνητη Περιουσία, Λοπά (πλην χρηματαγοράς) Αμοιβαία Κεφάλαια	83	0,01	2.038,69	5,70	2.038,69	5,94	68	0,01	396,12	1,28	396,12	1,34	
Πιστωτικά Ιδρύματα & Πολυμερείς Αναπτυξιακές Τράπεζες	40	0,01	1.156,04	3,23	1.156,04	3,37	36	0,01	432,56	1,39	432,56	1,46	
Λοπά Χρηματοπιστωτικά Ιδρύματα (συμπεριλαμβανομένων & Εταιρειών Ειδικού Σκοπού)	152	0,02	67,22	0,19	67,22	0,20	119	0,02	66,02	0,21	66,02	0,22	
Ιδιωτικά Μη Κερδοσκοπικά Ιδρύματα	637	0,09	255,80	0,72	255,80	0,75	575	0,09	202,58	0,65	202,58	0,68	
Μη Χρηματοπιστωτικές Επιχειρήσεις	2.454	0,33	2.654,80	7,43	2.654,80	7,74	2.143	0,35	2.544,80	8,20	2.544,80	8,59	
Κεντρική Κυβέρνηση	44	0,01	39,72	0,11	39,72	0,12	40	0,01	34,36	0,11	34,36	0,12	
Όργανισμοί Τοπικής Αυτοδιοίκησης	32	0,00	0,55	0,00	0,55	0,00	23	0,00	0,51	0,00	0,51	0,00	
Όργανισμοί Κοινωνικής Ασφάλισης	82	0,01	535,17	1,50	535,17	1,56	79	0,01	534,39	1,72	534,39	1,80	
Όργανισμοί ΕΕ	2.702	0,37	4,98	0,01	4,98	0,01	0	0,00	0,00	0,00	0,00	0,00	
Λοιποί Ημεδαποί Επενδυτές	0	0,00	0,00	0,00	0,00	0,00	1.025	0,17	4,48	0,01	4,48	0,02	
Ταμείο Χρηματοπιστωτικής Σταθερότητας (ΤΧΣ)	1	0,00	1.435,32	4,01			1	0,00	1.435,32	4,62		0,00	
<b>II. Αλλοδαποί Επενδυτές</b>	<b>14.765</b>	<b>2,00</b>	<b>20.956,45</b>	<b>58,62</b>	<b>20.956,45</b>	<b>61,07</b>	<b>13.292</b>	<b>2,17</b>	<b>19.562,16</b>	<b>63,01</b>	<b>19.562,16</b>	<b>66,06</b>	
Ιδιώτες, Ελεύθεροι Επαγγελματίες, Αγρότες & Ατομικές Επιχειρήσεις	11.132	1,51	721,95	2,02	721,95	2,10	9.846	1,61	485,22	1,56	485,22	1,64	
Ασφαλιστικές Εταιρίες	74	0,01	1.026,42	2,87	1.026,42	2,99	71	0,01	384,87	1,24	384,87	1,30	
Επαγγελματικά Ταμεία Ιδιωτικής Ασφάλισης	293	0,04	696,29	1,95	696,29	2,03	290	0,05	696,05	2,24	696,05	2,35	
Αμοιβαία Κεφάλαια Χρηματαγοράς	305	0,04	1.357,58	3,80	1.357,58	3,96	300	0,05	1.355,18	4,37	1.355,18	4,58	
Ετ. Επενδύσεων Χαρτοφυλακίου, Ετ. Επενδύσεων σε Ακίνητη Περιουσία, Λοπά (πλην χρηματαγοράς) Αμοιβαία Κεφάλαια	1.089	0,15	5.766,97	16,13	5.766,97	16,81	1.055	0,17	5.749,04	18,52	5.749,04	19,42	
Πιστωτικά Ιδρύματα & Πολυμερείς Αναπτυξιακές Τράπεζες	649	0,09	3.825,40	10,70	3.825,40	11,15	631	0,10	3.797,03	12,23	3.797,03	12,82	
Λοπά Χρηματοπιστωτικά Ιδρύματα (συμπεριλαμβανομένων & Εταιρειών Ειδικού Σκοπού)	289	0,04	2.131,38	5,96	2.131,38	6,21	274	0,04	2.111,05	6,80	2.111,05	7,13	
Ιδιωτικά Μη Κερδοσκοπικά Ιδρύματα	33	0,00	47,71	0,13	47,71	0,14	33	0,01	47,71	0,15	47,71	0,16	
Μη Χρηματοπιστωτικές Επιχειρήσεις	810	0,11	4.440,13	12,42	4.440,13	12,94	709	0,12	3.993,53	12,86	3.993,53	13,49	
Κεντρική Κυβέρνηση	20	0,00	505,85	1,41	505,85	1,47	20	0,00	505,85	1,63	505,85	1,71	
Όργανισμοί Τοπικής Αυτοδιοίκησης	7	0,00	6,46	0,02	6,46	0,02	7	0,00	6,46	0,02	6,46	0,02	
Όργανισμοί Κοινωνικής Ασφάλισης	24	0,00	37,52	0,10	37,52	0,11	24	0,00	37,52	0,12	37,52	0,13	
Όργανισμοί ΕΕ	10	0,00	175,29	0,49	175,29	0,51	10	0,00	175,27	0,56	175,27	0,59	
Διεθνείς Όργανισμοί εκτός ΕΕ	7	0,00	214,18	0,60	214,18	0,62	7	0,00	214,18	0,69	214,18	0,72	
Λοιποί Αλλοδαποί Επενδυτές	23	0,00	3,34	0,01	3,34	0,01	15	0,00	3,20	0,01	3,20	0,01	
<b>III. Λοιποί Επενδυτές</b>	<b>418</b>	<b>0,06</b>	<b>503,89</b>	<b>1,41</b>	<b>503,89</b>	<b>1,47</b>	<b>350</b>	<b>0,06</b>	<b>461,93</b>	<b>1,49</b>	<b>461,93</b>	<b>1,56</b>	
<b>ΣΥΝΟΛΑ</b>	<b>738.737</b>	<b>100,00</b>	<b>35.750,55</b>	<b>100,00</b>	<b>34.315,23</b>	<b>100,00</b>	<b>612.698</b>	<b>100,00</b>	<b>31.046,43</b>	<b>100,00</b>	<b>29.611,11</b>	<b>100,00</b>	

**Σημείωση :** Για τις περιπτώσεις των εισηγμένων εταιρειών που διαπραγματεύονται και εκτός Ελλάδος, η κεφαλαιοποίησή τους υπολογίζεται λαμβάνοντας υπόψη μόνο τα τεμάχια που είναι καταχωρημένα στο Ελληνικό Κεντρικό Αποθετήριο Τίτλων (πχ. COCA-COLA HBC AG, VIOHALCO SA/ΝV)

## 2.1.2 Συμμετοχή Επενδυτών σε Μετοχές που συνθέτουν τον Δείκτη FTSE / Athex Large Cap & Μ.Ο. Μετόχων που συνθέτουν τον Δείκτη

Κεφαλαιοποίηση  (Στοιχεία: 31/08/2016)	FTSE/Athex Large Cap					
	Μερίδ. με υπόλ.		Κεφαλαιοποίηση (με ΤΧΣ)		Κεφαλαιοποίηση (χωρίς ΤΧΣ)	
	Πλήθος	%	(εκατ. €)	%	Πλήθος	%
Κατηγορίες Επενδυτών						
<b>I. Ημεδαποί Επενδυτές</b>	<b>467.145</b>	<b>98,27</b>	<b>8.379,58</b>	<b>32,74</b>	<b>6.944,26</b>	<b>28,75</b>
Ιδιώτες, Ελεύθεροι Επαγγελματίες, Αγρότες & Ατομικές Επιχειρήσεις	464.231	97,65	8.034,30	11,86	3.034,30	12,56
Ασφαλιστικές Εταιρίες	44	0,01	88,50	0,35	88,50	0,37
Επαγγελματικά Ταμεία Ιδιωτικής Ασφάλισης	13	0,00	59,87	0,23	59,87	0,25
Αμοιβαία Κεφάλαια Χρηματοοικονομικής	34	0,01	420,86	1,64	420,86	1,74
Ετ. Επενδύσεων Χαρτοφυλακίου, Ετ. Επενδύσεων σε Ακίνητη Περιουσία, Λοπά (πλην χρηματοοικονομικής) Αμοιβαία Κεφάλαια	55	0,01	306,49	1,20	306,49	1,27
Πιστωτικά Ιδρύματα & Πολυμερείς Αναπτυξιακές Τράπεζες	31	0,01	326,70	1,28	326,70	1,35
Λοπά Χρηματοπιστωτικά Ιδρύματα (συμπεριλαμβανομένων & Εταιρικών Ειδικού Σκοπού)	74	0,02	36,75	0,14	36,75	0,15
Ιδιωτικά Μη Κερδοσκοπικά Ιδρύματα	496	0,10	181,30	0,71	181,30	0,75
Μη Χρηματοπιστωτικές Επιχειρήσεις	1.613	0,34	2.083,75	8,14	2.083,75	8,63
Κεντρική Κυβέρνηση	38	0,01	24,30	0,09	24,30	0,10
Οργανισμοί Τοπικής Αυτοδιοίκησης	21	0,00	0,29	0,00	0,29	0,00
Οργανισμοί Κοινωνικής Ασφάλισης	76	0,02	377,23	1,47	377,23	1,56
Οργανισμοί ΕΕ	0	0,00	0,00	0,00	0,00	0,00
Λοιποί Ημεδαποί Επενδυτές	418	0,09	3,91	0,02	3,91	0,02
Ταμείο Χρηματοπιστωτικής Σταθερότητας (ΤΧΣ)	1	0,00	1.435,32	5,61		
<b>II. Αλλοδαποί Επενδυτές</b>	<b>7.958</b>	<b>1,67</b>	<b>16.762,66</b>	<b>65,50</b>	<b>16.762,66</b>	<b>69,39</b>
Ιδιώτες, Ελεύθεροι Επαγγελματίες, Αγρότες & Ατομικές Επιχειρήσεις	5.121	1,08	423,27	1,65	423,27	1,75
Ασφαλιστικές Εταιρίες	65	0,01	383,02	1,50	383,02	1,59
Επαγγελματικά Ταμεία Ιδιωτικής Ασφάλισης	263	0,06	687,63	2,69	687,63	2,85
Αμοιβαία Κεφάλαια Χρηματοοικονομικής	287	0,06	1.312,56	5,13	1.312,56	5,43
Ετ. Επενδύσεων Χαρτοφυλακίου, Ετ. Επενδύσεων σε Ακίνητη Περιουσία, Λοπά (πλην χρηματοοικονομικής) Αμοιβαία Κεφάλαια	959	0,20	5.394,80	21,08	5.394,80	22,33
Πιστωτικά Ιδρύματα & Πολυμερείς Αναπτυξιακές Τράπεζες	564	0,12	2.502,46	9,78	2.502,46	10,36
Λοπά Χρηματοπιστωτικά Ιδρύματα (συμπεριλαμβανομένων & Εταιρικών Ειδικού Σκοπού)	228	0,05	1.834,30	7,17	1.834,30	7,59
Ιδιωτικά Μη Κερδοσκοπικά Ιδρύματα	31	0,01	42,06	0,16	42,06	0,17
Μη Χρηματοπιστωτικές Επιχειρήσεις	366	0,08	3.251,56	12,71	3.251,56	13,46
Κεντρική Κυβέρνηση	20	0,00	504,88	1,97	504,88	2,09
Οργανισμοί Τοπικής Αυτοδιοίκησης	7	0,00	6,33	0,02	6,33	0,03
Οργανισμοί Κοινωνικής Ασφάλισης	24	0,01	36,59	0,14	36,59	0,15
Οργανισμοί ΕΕ	9	0,00	165,84	0,65	165,84	0,69
Διεθνείς Οργανισμοί εκτός ΕΕ	7	0,00	214,18	0,84	214,18	0,89
Λοιποί Αλλοδαποί Επενδυτές	7	0,00	3,20	0,01	3,20	0,01
<b>III. Λοιποί Επενδυτές</b>	<b>279</b>	<b>0,06</b>	<b>450,02</b>	<b>1,76</b>	<b>450,02</b>	<b>1,86</b>
<b>ΣΥΝΟΛΑ</b>	<b>475.382</b>	<b>100,00</b>	<b>25.592,26</b>	<b>100,00</b>	<b>24.156,94</b>	<b>100,00</b>

Μέσος Όρος Μετόχων των ISINS που συνθέτουν τον FTSE/XA Large Cap			
ISIN	Περιγραφή ISIN	Μ.Ο. Μετόχων (01/08/2016 - 31/08/2016)	Μ.Ο. Μετόχων 2016
		Πλήθος	Πλήθος
GRS015003007	ALPHA ΤΡΑΠΕΖΑ Α.Ε.-ΚΟ	125.062	125.944
CH0198251305	COCA-COLA HBC AG	2.935	2.957
GRS294003009	FOLLI-FOLLIE Α.Ε ΕΜΠΟΡΙΚΗ.ΒΙΟΤ. & ΤΕΧΝΙΚΗ-ΚΟ	7.268	7.477
GRS491003000	GRIVALIA PROPERTIES Α.Ε.Ε.Α.Π.-ΚΟ	7.502	7.563
GRS282183003	JUMBO ΑΝΩΝΥΜΗ ΕΜΠΟΡΙΚΗ ΕΤΑΙΡΕΙΑ-ΚΟ	4.389	4.340
GRS245213004	LAMDA DEVELOPMENT S.A.-ΚΟ	1.767	1.709
-	ΝΙΟΗΛΑΛΟ ΣΑ/ΝΥ (ΚΑ)	18.393	16.921
GRS074083007	Α.Ε.ΤΣΙΜΕΝΤΩΝ ΤΙΤΑΝ-ΚΟ	7.651	7.806
GRS495003006	ΑΕΡΟΠΟΡΙΑ ΑΙΓΑΙΟΥ ΑΕ -ΚΟ	43.444	43.542
GRS145003000	ΓΕΚ ΤΕΡΝΑ Α.Ε.-ΚΟ	11.010	11.286
GRS434003000	ΔΗΜΟΣΙΑ ΕΠΙΧΕΙΡΗΣΗ ΗΛΕΚΤΡΙΣΜΟΥ Α.Ε.-ΚΟ	22.111	22.118
GRS359353000	Ε.Υ.Δ.Α.Π Α.Ε.-ΚΟ	24.463	24.707
GRS003003027	ΕΘΝΙΚΗ ΤΡΑΠΕΖΑ ΤΗΣ ΕΛΛΑΔΟΣ-ΚΟ	197.753	198.125
GRS191213008	ΕΛΛΑΚΤΩΡ Α.Ε.-ΚΟ	23.417	23.566
GRS298343005	ΕΛΛΗΝΙΚΑ ΠΕΤΡΕΛΑΙΑ Α.Ε.-ΚΟ	80.890	81.352
GRS395363005	ΕΛΛΗΝΙΚΑ ΧΡΗΜΑΤΙΣΤΗΡΙΑ Α.Ε.ΣΥΜ.ΕΚ.ΔΙΑΚ. & ΚΑΤ.-ΚΟ	10.701	10.554
GRS091103002	ΜΕΤΚΑ Α.Ε.-ΚΟ	7.944	8.067
GRS426003000	ΜΟΤΟΡ ΟΙΛ ΕΛΛΑΣ -ΚΟ	9.772	9.782
GRS393503008	ΜΥΤΙΛΗΝΑΙΟΣ Α.Ε.-ΚΟ	28.297	28.768
GRS470003013	ΟΡΓΑΝΙΣΜΟΣ ΛΙΜΕΝΟΣ ΠΕΙΡΑΙΩΣ Α.Ε.-ΚΟ	5.227	5.155
GRS419003009	ΟΡΓΑΝΙΣΜΟΣ ΠΡΟΓΝΩΣΤΙΚΩΝ ΑΓΩΓΩΝ ΠΟΔΟΣΦΑΙΡΟΥ Α.Ε.-ΚΟ	31.353	31.930
GRS260333000	ΟΡΓΑΝΙΣΜΟΣ ΤΗΛΕΠΙΚΟΙΝΩΝΙΩΝ ΤΗΣ ΕΛΛΑΔΟΣ Α.Ε.-ΚΟ	93.319	94.114
GRS496003005	ΤΕΡΝΑ ΕΝΕΡΓΕΙΑΚΗ Α.Β.Ε.Τ.Ε.-ΚΟ	13.864	14.030
GRS323003012	ΤΡΑΠΕΖΑ EUROBANK ERGASIAS Α.Ε.-ΚΟ	41.892	41.911
GRS014003016	ΤΡΑΠΕΖΑ ΠΕΙΡΑΙΩΣ -ΚΟ	83.941	83.545
<b>Μ.Ο. Μετόχων στο Δείκτη FTSE/XA Large Cap</b>		<b>36.175</b>	<b>36.291</b>

Σημειώσεις : (1) Τα ISINS που συνθέτουν τον δείκτη FTSE/XA Large Cap αφορούν την σύνθεση του δείκτη στις 31/08/2016 (2) Οι Μ.Ο. μετόχων στον Δείκτη FTSE/XA Large Cap (Μηνιαίοι & Ετήσιοι), έχουν υπολογιστεί για όλα τα ISINS των εισηγμένων που συμμετείχαν στον δείκτη για το χρονικό διάστημα που συμμετείχαν σε αυτόν.



**ATHEXGROUP**  
Όμιλος Χρηματιστηρίου Αθηνών

### 2.1.3. Συμμετοχή Επενδυτών σε Μετοχές που συνθέτουν τους υπόλοιπους Δείκτες FTSE / Athex

Κεφαλαιοποίηση  (Στοιχεία: 31/08/2016)	FTSE/Athex Mid Cap				FTSE/Athex Mid-Small Cap Θεμελιωδών Μεγεθών				FTSE/Athex Δείκτης Αγοράς						FTSE/Athex Διεθνούς Δραστηριοποίησης Plus				
	Μεριδ. με υπόλ.		Κεφαλαιοποίηση		Μεριδ. με υπόλ.		Κεφαλαιοποίηση		Μεριδ. με υπόλ.		Κεφαλαιοποίηση		Κεφαλαιοποίηση		Μεριδ. με υπόλ.		Κεφαλαιοποίηση		
	Πλήθος	%	(εκατ. €)	%	Πλήθος	%	(εκατ. €)	%	Πλήθος	%	(εκατ. €)	%	(εκατ. €)	%	Πλήθος	%	(εκατ. €)	%	
<b>Κατηγορίες Επενδυτών</b>																			
<b>I. Ημεδαποί Επενδυτές</b>	<b>97.019</b>	<b>98,34</b>	<b>946,40</b>	<b>65,33</b>	<b>57.444</b>	<b>98,03</b>	<b>512,64</b>	<b>68,18</b>	<b>508.124</b>	<b>98,25</b>	<b>9.331,84</b>	<b>34,50</b>	<b>7.896,52</b>	<b>30,83</b>	<b>141.539</b>	<b>97,95</b>	<b>3.118,47</b>	<b>46,81</b>	
Ιδιώτες, Ελεύθεροι Επαγγελματίες, Αγρότες & Ατομικές Επιχειρήσεις	96.526	97,84	525,48	36,28	57.155	97,54	487,51	64,84	504.950	97,63	3.563,21	13,17	3.563,21	13,91	140.855	97,48	2.134,79	32,04	
Ασφαλιστικές Εταιρίες	12	0,01	0,70	0,05	6	0,01	0,19	0,02	48	0,01	89,22	0,33	89,22	0,35	14	0,01	16,34	0,25	
Επαγγελματικά Ταμεία Ιδιωτικής Ασφάλισης	5	0,01	1,43	0,10	3	0,01	0,11	0,01	13	0,00	61,30	0,23	61,30	0,24	5	0,00	9,57	0,14	
Αμοibaία Κεφάλαια Χρηματαγοράς	22	0,02	39,35	2,72	10	0,02	3,60	0,48	34	0,01	460,21	1,70	460,21	1,80	26	0,02	132,44	1,99	
Ετ. Επενδύσεων Χαρτοφυλακίου, Ετ. Επενδύσεων σε Ακίνητη Περιουσία, Λοιπά (πλην χρηματαγοράς) Αμοibaία Κεφάλαια	30	0,03	39,42	2,72	22	0,04	10,73	1,43	62	0,01	346,95	1,28	346,95	1,35	39	0,03	94,03	1,41	
Πιστωτικά Ιδρύματα & Πολυμερείς Αναπτυξιακές Τράπεζες	11	0,01	38,05	2,63	7	0,01	1,35	0,18	33	0,01	364,75	1,35	364,75	1,42	18	0,01	148,80	2,23	
Λοιπά Χρηματοπιστωτικά Ιδρύματα (συμπεριλαμβανομένων & Εταιρειών Ειδικού Σκοπού)	34	0,03	2,23	0,15	22	0,04	0,35	0,05	91	0,02	39,09	0,14	39,09	0,15	59	0,04	7,93	0,12	
Ιδιωτικά Μη Κερδοσκοπικά Ιδρύματα	11	0,01	0,51	0,04	7	0,01	0,00	0,00	499	0,10	181,81	0,67	181,81	0,71	21	0,01	168,09	2,52	
Μη Χρηματοπιστωτικές Επιχειρήσεις	197	0,20	295,82	20,42	125	0,21	8,78	1,17	1.684	0,33	2.380,82	8,80	2.380,82	9,29	312	0,22	381,52	5,73	
Κεντρική Κυβέρνηση	2	0,00	0,42	0,03	2	0,00	0,00	0,00	38	0,01	24,72	0,09	24,72	0,10	5	0,00	0,49	0,01	
Οργανισμοί Τοπικής Αυτοδιοίκησης	1	0,00	0,00	0,00	1	0,00	0,00	0,00	21	0,00	0,29	0,00	0,29	0,00	3	0,00	0,09	0,00	
Οργανισμοί Κοινωνικής Ασφάλισης	4	0,00	2,96	0,20	2	0,00	0,02	0,00	77	0,01	380,20	1,41	380,20	1,48	11	0,01	23,93	0,36	
Οργανισμοί ΕΕ	0	0,00	0,00	0,00	0	0,00	0,00	0,00	0	0,00	0,00	0,00	0,00	0,00	0	0,00	0,00	0,00	
Λοιποί Ημεδαποί Επενδυτές	164	0,17	0,03	0,00	82	0,14	0,01	0,00	573	0,11	3,94	0,01	3,94	0,02	171	0,12	0,45	0,01	
Ταμείο Χρηματοπιστωτικής Σταθερότητας (ΤΧΣ)									1	0,00	1.435,32	5,31							
<b>II. Αλλοδαποί Επενδυτές</b>	<b>1.583</b>	<b>1,60</b>	<b>494,04</b>	<b>34,11</b>	<b>1.126</b>	<b>1,92</b>	<b>239,18</b>	<b>31,81</b>	<b>8.772</b>	<b>1,70</b>	<b>17.259,94</b>	<b>63,81</b>	<b>17.259,94</b>	<b>67,38</b>	<b>2.867</b>	<b>1,98</b>	<b>3.092,06</b>	<b>46,41</b>	
Ιδιώτες, Ελεύθεροι Επαγγελματίες, Αγρότες & Ατομικές Επιχειρήσεις	1.139	1,15	15,96	1,10	822	1,40	7,02	0,93	5.817	1,12	439,23	1,62	439,23	1,71	1.501	1,04	338,12	5,08	
Ασφαλιστικές Εταιρίες	4	0,00	0,77	0,05	2	0,00	0,13	0,02	66	0,01	383,79	1,42	383,79	1,50	27	0,02	61,73	0,93	
Επαγγελματικά Ταμεία Ιδιωτικής Ασφάλισης	29	0,03	7,04	0,49	17	0,03	0,71	0,09	264	0,05	694,67	2,57	694,67	2,71	150	0,10	116,61	1,75	
Αμοibaία Κεφάλαια Χρηματαγοράς	35	0,04	32,19	2,22	8	0,01	0,69	0,09	294	0,06	1.344,75	4,97	1.344,75	5,25	145	0,10	261,79	3,93	
Ετ. Επενδύσεων Χαρτοφυλακίου, Ετ. Επενδύσεων σε Ακίνητη Περιουσία, Λοιπά (πλην χρηματαγοράς) Αμοibaία Κεφάλαια	113	0,11	119,37	8,24	52	0,09	142,49	18,95	994	0,19	5.514,16	20,39	5.514,16	21,53	409	0,28	682,98	10,25	
Πιστωτικά Ιδρύματα & Πολυμερείς Αναπτυξιακές Τράπεζες	113	0,11	75,91	5,24	67	0,11	39,32	5,23	573	0,11	2.578,40	9,53	2.578,40	10,07	260	0,18	526,26	7,90	
Λοιπά Χρηματοπιστωτικά Ιδρύματα (συμπεριλαμβανομένων & Εταιρειών Ειδικού Σκοπού)	48	0,05	155,37	10,73	37	0,06	19,13	2,54	244	0,05	1.989,67	7,36	1.989,67	7,77	84	0,06	350,88	5,27	
Ιδιωτικά Μη Κερδοσκοπικά Ιδρύματα	3	0,00	3,73	0,26	2	0,00	1,91	0,25	31	0,01	45,78	0,17	45,78	0,18	19	0,01	11,21	0,17	
Μη Χρηματοπιστωτικές Επιχειρήσεις	93	0,09	82,63	5,70	114	0,19	27,65	3,68	414	0,08	3.337,38	12,34	3.337,38	13,03	223	0,15	613,46	9,21	
Κεντρική Κυβέρνηση	3	0,00	0,96	0,07	0	0,00	0,00	0,00	20	0,00	505,84	1,87	505,84	1,97	16	0,01	116,64	1,75	
Οργανισμοί Τοπικής Αυτοδιοίκησης	0	0,00	0,00	0,00	1	0,00	0,12	0,02	7	0,00	6,33	0,02	6,33	0,02	5	0,00	1,09	0,02	
Οργανισμοί Κοινωνικής Ασφάλισης	1	0,00	0,09	0,01	0	0,00	0,00	0,00	24	0,00	36,68	0,14	36,68	0,14	20	0,01	4,17	0,06	
Οργανισμοί ΕΕ	1	0,00	0,02	0,00	1	0,00	0,00	0,00	9	0,00	165,86	0,61	165,86	0,65	2	0,00	2,42	0,04	
Διεθνείς Οργανισμοί εκτός ΕΕ	0	0,00	0,00	0,00	0	0,00	0,00	0,00	7	0,00	214,18	0,79	214,18	0,84	3	0,00	4,72	0,07	
Λοιποί Αλλοδαποί Επενδυτές	1	0,00	0,00	0,00	3	0,01	0,00	0,00	8	0,00	3,20	0,01	3,20	0,01	3	0,00	0,00	0,00	
<b>III. Λοιποί Επενδυτές</b>	<b>56</b>	<b>0,06</b>	<b>8,10</b>	<b>0,56</b>	<b>28</b>	<b>0,05</b>	<b>0,07</b>	<b>0,01</b>	<b>295</b>	<b>0,06</b>	<b>458,12</b>	<b>1,69</b>	<b>458,12</b>	<b>1,79</b>	<b>91</b>	<b>0,06</b>	<b>451,84</b>	<b>6,78</b>	
<b>ΣΥΝΟΛΑ</b>	<b>98.658</b>	<b>100,00</b>	<b>1.448,54</b>	<b>100,00</b>	<b>58.598</b>	<b>100,00</b>	<b>751,89</b>	<b>100,00</b>	<b>517.191</b>	<b>100,00</b>	<b>27.049,90</b>	<b>100,00</b>	<b>25.614,58</b>	<b>100,00</b>	<b>144.497</b>	<b>100,00</b>	<b>6.662,37</b>	<b>100,00</b>	



## 2.1.4 Συμμετοχή Επενδυτών σε Μετοχές που συνθέτουν Δείκτες του Χ.Α.

Κεφαλαιοποίηση  (Στοιχεία: 31/08/2016)	Δείκτης Τιμών Μεσαίας & Μικρής Κεφ.			
	Μεριδ. με υπόλ.		Κεφαλαιοποίηση	
	Πλήθος	%	(εκατ. €)	%
Κατηγορίες Επενδυτών				
<b>I. Ημεδαποί Επενδυτές</b>	<b>48.188</b>	<b>98,86</b>	<b>192,57</b>	<b>77,14</b>
Ιδιώτες, Ελεύθεροι Επαγγελματίες, Αγρότες & Ατομικές Επιχειρήσεις	47.975	98,42	179,18	71,78
Ασφαλιστικές Εταιρίες	6	0,01	0,08	0,03
Επαγγελματικά Ταμεία Ιδιωτικής Ασφάλισης	4	0,01	0,01	0,00
Αμοιβαία Κεφάλαια Χρηματαγοράς	8	0,02	1,03	0,41
Ετ. Επενδύσεων Χαρτοφυλακίου, Ετ. Επενδύσεων σε Ακίνητη Περιουσία, Λοπά (πλην χρηματαγοράς) Αμοιβαία Κεφάλαια	12	0,02	2,16	0,86
Πιστωτικά Ιδρύματα & Πολυμερείς Αναπτυξιακές Τράπεζες	2	0,00	0,24	0,10
Λοπά Χρηματοπιστωτικά Ιδρύματα (συμπεριλαμβανομένων & Εταιρειών Ειδικού Σκοπού)	21	0,04	1,45	0,58
Ιδιωτικά Μη Κερδοσκοπικά Ιδρύματα	3	0,01	0,00	0,00
Μη Χρηματοπιστωτικές Επιχειρήσεις	74	0,15	8,41	3,37
Κεντρική Κυβέρνηση	1	0,00	0,00	0,00
Οργανισμοί Τοπικής Αυτοδιοίκησης	1	0,00	0,00	0,00
Οργανισμοί Κοινωνικής Ασφάλισης	0	0,00	0,00	0,00
Οργανισμοί ΕΕ	0	0,00	0,00	0,00
Λοιποί Ημεδαποί Επενδυτές	81	0,17	0,01	0,00
Ταμείο Χρηματοπιστωτικής Σταθερότητας (ΤΧΣ)				
<b>II. Αλλοδαποί Επενδυτές</b>	<b>541</b>	<b>1,11</b>	<b>57,03</b>	<b>22,85</b>
Ιδιώτες, Ελεύθεροι Επαγγελματίες, Αγρότες & Ατομικές Επιχειρήσεις	444	0,91	19,68	7,89
Ασφαλιστικές Εταιρίες	0	0,00	0,00	0,00
Επαγγελματικά Ταμεία Ιδιωτικής Ασφάλισης	0	0,00	0,00	0,00
Αμοιβαία Κεφάλαια Χρηματαγοράς	2	0,00	0,47	0,19
Ετ. Επενδύσεων Χαρτοφυλακίου, Ετ. Επενδύσεων σε Ακίνητη Περιουσία, Λοπά (πλην χρηματαγοράς) Αμοιβαία Κεφάλαια	7	0,01	8,59	3,44
Πιστωτικά Ιδρύματα & Πολυμερείς Αναπτυξιακές Τράπεζες	33	0,07	7,35	2,94
Λοπά Χρηματοπιστωτικά Ιδρύματα (συμπεριλαμβανομένων & Εταιρειών Ειδικού Σκοπού)	16	0,03	2,30	0,92
Ιδιωτικά Μη Κερδοσκοπικά Ιδρύματα	0	0,00	0,00	0,00
Μη Χρηματοπιστωτικές Επιχειρήσεις	35	0,07	18,65	7,47
Κεντρική Κυβέρνηση	0	0,00	0,00	0,00
Οργανισμοί Τοπικής Αυτοδιοίκησης	0	0,00	0,00	0,00
Οργανισμοί Κοινωνικής Ασφάλισης	0	0,00	0,00	0,00
Οργανισμοί ΕΕ	0	0,00	0,00	0,00
Διεθνείς Οργανισμοί εκτός ΕΕ	0	0,00	0,00	0,00
Λοιποί Αλλοδαποί Επενδυτές	4	0,01	0,00	0,00
<b>III. Λοιποί Επενδυτές</b>	<b>17</b>	<b>0,03</b>	<b>0,02</b>	<b>0,01</b>
<b>ΣΥΝΟΛΑ</b>	<b>48.746</b>	<b>100,00</b>	<b>249,62</b>	<b>100,00</b>

### Σημειώσεις για τους πίνακες της ενότητας:

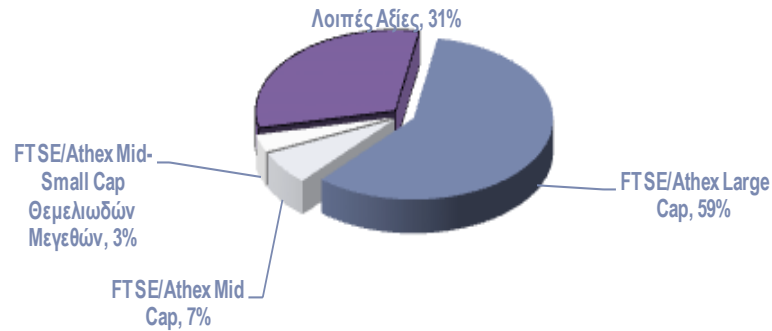
1. Η επεξεργασία των στοιχείων συμμετοχής των Επενδυτών σε Μετοχές των Δεικτών δεν λαμβάνει υπόψη την σταθμισμένη συμμετοχή της Μετοχής στον εκάστοτε Δείκτη.
2. Συμπεριλαμβάνονται και οι μετοχές που βρίσκονται υπό καθεστώς αναστολής. Για τον υπολογισμό της Κεφαλαιοποίησής τους λαμβάνεται η τιμή κλεισίματος της τελευταίας ημέρας διαπραγμάτευσής τους.



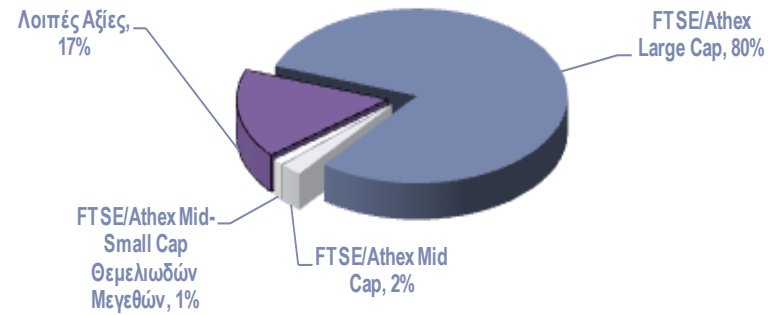
### 2.1.5 Κατανομή Αξίας Χαρτοφυλακίων σε Δείκτες και Κατηγορίες Μετοχών

Κατανομή Αξίας Χαρτοφυλακίων (Στοιχεία: 31/08/2016)	Σύνολο Εισηγμένων		FTSE/Athex Large Cap		FTSE/Athex Mid Cap		FTSE/Athex Mid-Small Cap Θεμελιωδών Μεγεθών		Λοιπές Αξίες	
	Αξία (εκατ. €)		Αξία (εκατ. €)	%	Αξία (εκατ. €)	%	Αξία (εκατ. €)	%	Αξία (εκατ. €)	%
Έλληνες επενδυτές	14.290,21		8.379,58	58,64	946,40	6,62	512,64	3,59	4.451,59	31,15
Ξένοι επενδυτές	20.956,45		16.762,66	79,99	494,04	2,36	239,18	1,14	3.460,57	16,51
Λοιποί επενδυτές	503,89		0,00	0,00	8,10	1,61	0,07	0,01	495,72	98,38

Κατανομή Αξίας Χαρτοφυλακίων - Έλληνες επενδυτές



Κατανομή Αξίας Χαρτοφυλακίων - Ξένοι επενδυτές







**ATHEXGROUP**  
Όμιλος Χρηματιστηρίου Αθηνών

Ποσοστιαία Συμμετοχή επί της Καθαίρεσης για τις Μετοχές της Κύριας Αγοράς

Ημερομηνία	Συνολική Καθαίρεση (σε εκατ. €)	Ημεδαποί Επενδυτές											Αλλοδαποί Επενδυτές																				
		Ιδίες, Ελεύθερα Επενδυμένες, Αγροτικές & Ασφατικές Επιχειρήσεις	Ασφαλιστικές Επιχειρήσεις	Επενδυτικά Ταμεία Ιδρυτικής Ασφάλισης	Αγορά Κεφάλαια Χρηματιστηρίου	Ει. Επενδύσεων Χαρτοφυλακίου, Ει. Επενδύσεων σε Ακίνητη Περιουσία, Λοιπά (πλην χρηματιστηρίου) Αγορά Κεφάλαια	Πιστωτικά Ιδρύματα & Πολυμερείς Αναπτυξιακές Τράπεζες	Λοιπά Χρηματοπιστωτικά Ιδρύματα (συμπεριλαμβανομένων & Επενδύσεων Ειδικού Σκοπού)	Βιολογικά Μη Κερδοσκοπικά Ιδρύματα	Μη Χρηματοπιστωτικές Επιχειρήσεις	Κεντρική Κυβέρνηση	Οργανισμοί Τοπικής Αυτοδιοίκησης	Οργανισμοί Κοινωνικής Ασφάλισης	Οργανισμοί ΕΕ	Λοιπά Ημεδαποί Επενδυτές	Ταμεία Χρηματοπιστωτικής Σταθερότητας	Σύνολο Ημεδαπών Επενδυτών	Ιδίες, Ελεύθερα Επενδυμένες, Αγροτικές & Ασφατικές Επιχειρήσεις	Ασφαλιστικές Επιχειρήσεις	Επενδυτικά Ταμεία Ιδρυτικής Ασφάλισης	Αγορά Κεφάλαια Χρηματιστηρίου	Ει. Επενδύσεων Χαρτοφυλακίου, Ει. Επενδύσεων σε Ακίνητη Περιουσία, Λοιπά (πλην χρηματιστηρίου) Αγορά Κεφάλαια	Πιστωτικά Ιδρύματα & Πολυμερείς Αναπτυξιακές Τράπεζες	Λοιπά Χρηματοπιστωτικά Ιδρύματα (συμπεριλαμβανομένων & Επενδύσεων Ειδικού Σκοπού)	Βιολογικά Μη Κερδοσκοπικά Ιδρύματα	Μη Χρηματοπιστωτικές Επιχειρήσεις	Κεντρική Κυβέρνηση	Οργανισμοί Τοπικής Αυτοδιοίκησης	Οργανισμοί Κοινωνικής Ασφάλισης	Οργανισμοί ΕΕ	Διεθνείς Οργανισμοί εκτός ΕΕ	Λοιπά Αλλοδαποί Επενδυτές	Σύνολο Αλλοδαπών Επενδυτών
Ιαν-2016	<b>30.704,95</b>	14,17	0,32	0,20	1,58	1,21	1,27	0,21	0,57	10,61	0,00	2,12	0,00	0,01	<b>5,49</b>	<b>37,88</b>	1,24	1,47	1,78	3,53	16,67	14,69	8,71	0,13	9,87	1,27	0,02	0,03	0,79	0,42	0,01	<b>60,61</b>	
Φεβ-2016	<b>28.136,22</b>	14,62	0,33	0,17	1,56	1,15	1,39	0,21	0,57	10,49	0,12	0,00	1,83	0,00	0,01	<b>4,95</b>	<b>37,42</b>	1,22	1,42	2,07	3,96	17,58	13,43	7,72	0,13	10,86	1,32	0,04	0,11	0,73	0,45	0,01	<b>61,11</b>
Μαρ-2016	<b>31.655,35</b>	14,32	0,36	0,17	1,49	1,25	1,33	0,20	0,59	9,88	0,11	0,00	1,71	0,00	0,01	<b>5,75</b>	<b>37,17</b>	1,86	1,36	2,04	4,14	17,66	12,78	8,09	0,16	10,57	1,32	0,04	0,09	0,80	0,50	0,01	<b>61,11</b>
Απρ-2016	<b>32.488,28</b>	14,25	0,35	0,17	1,49	1,25	1,37	0,23	0,61	9,81	0,11	0,00	1,84	0,00	0,01	<b>5,92</b>	<b>37,41</b>	1,78	1,35	2,07	4,12	17,64	12,48	8,09	0,16	10,74	1,36	0,04	0,11	0,77	0,49	0,01	<b>61,11</b>
Μαϊ-2016	<b>36.483,28</b>	13,87	0,32	0,17	1,50	1,27	1,33	0,25	0,58	9,69	0,11	0,00	2,06	0,00	0,01	<b>5,89</b>	<b>37,06</b>	1,38	1,36	2,12	4,36	18,60	12,23	7,57	0,15	10,33	1,71	0,02	0,10	0,73	0,89	0,01	<b>61,11</b>
Ιουν-2016	<b>29.437,46</b>	15,02	0,29	0,20	1,54	1,25	1,30	0,24	0,62	8,87	0,11	0,00	1,82	0,00	0,01	<b>4,70</b>	<b>35,98</b>	1,44	1,29	2,18	4,30	18,23	12,37	6,95	0,14	12,56	1,60	0,02	0,10	0,58	0,72	0,01	<b>62,21</b>
Ιουλ-2016	<b>30.849,04</b>	15,23	0,30	0,20	1,54	1,28	1,13	0,22	0,64	8,88	0,11	0,00	1,72	0,00	0,01	<b>4,60</b>	<b>35,87</b>	1,57	1,23	2,22	4,29	18,44	12,20	6,89	0,14	12,56	1,65	0,02	0,10	0,56	0,70	0,01	<b>62,21</b>
Αυγ-2016	<b>31.046,43</b>	15,26	0,30	0,20	1,54	1,28	1,39	0,21	0,65	8,20	0,11	0,00	1,72	0,00	0,01	<b>4,62</b>	<b>35,50</b>	1,56	1,24	2,24	4,37	18,52	12,23	6,80	0,15	12,86	1,63	0,02	0,12	0,56	0,69	0,01	<b>63,31</b>

Ποσοστιαία Συμμετοχή επί της Καθαίρεσης για τις Μετοχές της Κύριας Αγοράς (χωρίς ΤΧΣ)

Ημερομηνία	Συνολική Καθαίρεση (σε εκατ. €)	Ημεδαποί Επενδυτές											Αλλοδαποί Επενδυτές																				
		Ιδίες, Ελεύθερα Επενδυμένες, Αγροτικές & Ασφατικές Επιχειρήσεις	Ασφαλιστικές Επιχειρήσεις	Επενδυτικά Ταμεία Ιδρυτικής Ασφάλισης	Αγορά Κεφάλαια Χρηματιστηρίου	Ει. Επενδύσεων Χαρτοφυλακίου, Ει. Επενδύσεων σε Ακίνητη Περιουσία, Λοιπά (πλην χρηματιστηρίου) Αγορά Κεφάλαια	Πιστωτικά Ιδρύματα & Πολυμερείς Αναπτυξιακές Τράπεζες	Λοιπά Χρηματοπιστωτικά Ιδρύματα (συμπεριλαμβανομένων & Επενδύσεων Ειδικού Σκοπού)	Βιολογικά Μη Κερδοσκοπικά Ιδρύματα	Μη Χρηματοπιστωτικές Επιχειρήσεις	Κεντρική Κυβέρνηση	Οργανισμοί Τοπικής Αυτοδιοίκησης	Οργανισμοί Κοινωνικής Ασφάλισης	Οργανισμοί ΕΕ	Λοιπά Ημεδαποί Επενδυτές	Σύνολο Ημεδαπών Επενδυτών	Ιδίες, Ελεύθερα Επενδυμένες, Αγροτικές & Ασφατικές Επιχειρήσεις	Ασφαλιστικές Επιχειρήσεις	Επενδυτικά Ταμεία Ιδρυτικής Ασφάλισης	Αγορά Κεφάλαια Χρηματιστηρίου	Ει. Επενδύσεων Χαρτοφυλακίου, Ει. Επενδύσεων σε Ακίνητη Περιουσία, Λοιπά (πλην χρηματιστηρίου) Αγορά Κεφάλαια	Πιστωτικά Ιδρύματα & Πολυμερείς Αναπτυξιακές Τράπεζες	Λοιπά Χρηματοπιστωτικά Ιδρύματα (συμπεριλαμβανομένων & Επενδύσεων Ειδικού Σκοπού)	Βιολογικά Μη Κερδοσκοπικά Ιδρύματα	Μη Χρηματοπιστωτικές Επιχειρήσεις	Κεντρική Κυβέρνηση	Οργανισμοί Τοπικής Αυτοδιοίκησης	Οργανισμοί Κοινωνικής Ασφάλισης	Οργανισμοί ΕΕ	Διεθνείς Οργανισμοί εκτός ΕΕ	Λοιπά Αλλοδαποί Επενδυτές	Σύνολο Αλλοδαπών Επενδυτών	
Ιαν-2016	<b>29.018,61</b>	15,00	0,34	0,21	1,67	1,28	1,34	0,22	0,61	11,23	0,12	0,00	2,24	0,00	0,01	<b>34,27</b>	<b>64,21</b>	1,31	1,55	1,89	3,74	17,64	15,54	9,22	0,14	10,45	1,34	0,02	0,03	0,84	0,45	0,01	<b>64,21</b>
Φεβ-2016	<b>26.742,23</b>	15,38	0,35	0,18	1,64	1,21	1,47	0,22	0,60	11,04	0,12	0,00	1,93	0,00	0,01	<b>34,16</b>	<b>64,21</b>	1,29	1,49	2,18	4,17	18,49	14,13	8,13	0,13	11,43	1,39	0,04	0,12	0,77	0,47	0,01	<b>65,31</b>
Μαρ-2016	<b>29.835,72</b>	15,19	0,38	0,18	1,58	1,33	1,41	0,21	0,63	10,48	0,11	0,00	1,82	0,00	0,02	<b>33,34</b>	<b>65,31</b>	1,97	1,44	2,16	4,39	18,74	13,56	8,58	0,17	11,22	1,40	0,04	0,09	0,84	0,53	0,01	<b>65,31</b>
Απρ-2016	<b>30.566,05</b>	15,15	0,37	0,18	1,58	1,33	1,45	0,24	0,65	10,42	0,12	0,00	1,96	0,00	0,01	<b>33,47</b>	<b>65,31</b>	1,89	1,43	2,20	4,38	18,75	13,26	8,60	0,17	11,41	1,44	0,04	0,11	0,82	0,52	0,01	<b>65,31</b>
Μαϊ-2016	<b>34.333,23</b>	14,73	0,34	0,18	1,59	1,35	1,42	0,26	0,61	10,30	0,12	0,00	2,19	0,00	0,01	<b>33,12</b>	<b>65,31</b>	1,47	1,44	2,26	4,64	19,77	13,00	8,04	0,16	10,98	1,82	0,02	0,10	0,77	0,95	0,01	<b>65,31</b>
Ιουν-2016	<b>28.053,87</b>	15,76	0,31	0,21	1,62	1,31	1,36	0,25	0,65	9,31	0,12	0,00	1,91	0,00	0,02	<b>32,82</b>	<b>65,31</b>	1,51	1,36	2,29	4,52	19,13	12,98	7,30	0,15	13,18	1,68	0,02	0,11	0,61	0,75	0,01	<b>65,31</b>
Ιουλ-2016	<b>29.430,58</b>	15,97	0,32	0,21	1,61	1,34	1,19	0,23	0,67	9,31	0,11	0,00	1,80	0,00	0,01	<b>32,78</b>	<b>65,31</b>	1,64	1,29	2,32	4,49	19,33	12,78	7,23	0,15	13,17	1,73	0,03	0,11	0,59	0,73	0,01	<b>65,31</b>
Αυγ-2016	<b>29.611,11</b>	16,00	0,31	0,21	1,62	1,34	1,46	0,22	0,68	8,59	0,12	0,00	1,80	0,00	0,02	<b>32,38</b>	<b>66,41</b>	1,64	1,30	2,35	4,58	19,42	12,82	7,13	0,16	13,49	1,71	0,02	0,13	0,59	0,72	0,01	<b>66,41</b>



**ATHEXGROUP**  
Όμιλος Χρηματιστηρίου Αθηνών

Ποσοστιαία Συμμετοχή επί της Κεφαλαιοποίησης για τις Μετοχές του Δείκτη FTSE/Athex Large Cap

Ημερομηνία	Συνολική Κεφαλαιοποίηση (σε εκατ. €)	Ημεδαποί Επενδυτές													Αλλοδαποί Επενδυτές																	
		Κυβες, Ελεύθερα Επενδυμένες Αγορές & Ατομικές Επιχειρήσεις	Αγορασιακές Εταιρίες	Επιλογεμένα Ταμεία Βιωσιμής Ανάπτυξης	Αγοράζια Κεφάλαια Χρηματοπράξης	Ει. Επενδύσεων Χαρτοφυλακίου, Ει. Επενδύσεων σε Ανήγητη Περίοοτα, Λοιπά (ήλλη χρηματοπράξης) Αγοράζια Κεφάλαια	Πιστωτικά Ιδρύματα & Πολυμερείς Αναπτυξιακές Τραπεζές	Λοιπά Χρηματοπιστωτικά Ιδρύματα (συμπεριλαμβανομένων & Επισκευών Εθνικού Σκοπού)	Βιωτικά Μη Κερδοσκοπικά Ιδρύματα	Μη Χρηματοπιστωτικές Επιχειρήσεις	Κεντρική Κυβέρνηση	Οργανισμοί Τοπικής Αυτοδιοίκησης	Οργανισμοί Κοινωνικής Ασφάλισης	Οργανισμοί ΕΕ	Λοιποί Ημεδαποί Επενδυτές	Σύνολο Ημεδαπών Επενδυτών	Κυβες, Ελεύθερα Επενδυμένες Αγορές & Ατομικές Επιχειρήσεις	Αγορασιακές Εταιρίες	Επιλογεμένα Ταμεία Βιωσιμής Ανάπτυξης	Αγοράζια Κεφάλαια Χρηματοπράξης	Ει. Επενδύσεων Χαρτοφυλακίου, Ει. Επενδύσεων σε Ανήγητη Περίοοτα, Λοιπά (ήλλη χρηματοπράξης) Αγοράζια Κεφάλαια	Πιστωτικά Ιδρύματα & Πολυμερείς Αναπτυξιακές Τραπεζές	Λοιπά Χρηματοπιστωτικά Ιδρύματα (συμπεριλαμβανομένων & Επισκευών Εθνικού Σκοπού)	Βιωτικά Μη Κερδοσκοπικά Ιδρύματα	Μη Χρηματοπιστωτικές Επιχειρήσεις	Κεντρική Κυβέρνηση	Οργανισμοί Τοπικής Αυτοδιοίκησης	Οργανισμοί Κοινωνικής Ασφάλισης	Οργανισμοί ΕΕ	Διεθνείς Οργανισμοί εκτός ΕΕ	Λοιποί Αλλοδαποί Επενδυτές	
Ιαν-2016	25.330,21	10,81	0,37	0,24	1,67	1,16	1,26	0,14	0,62	10,46	0,09	0,00	1,44	0,00	0,02	6,66	34,93	1,13	1,77	2,12	4,17	19,41	12,51	9,42	0,15	9,57	1,53	0,02	0,03	0,96	0,51	0,01
Φεβ-2016	23.189,93	11,10	0,39	0,20	1,65	1,06	1,36	0,13	0,61	10,82	0,10	0,00	1,49	0,00	0,02	6,01	34,93	1,19	1,71	2,48	4,67	20,30	10,83	8,23	0,14	10,51	1,60	0,05	0,13	0,88	0,54	0,01
Μαρ-2016	26.399,80	11,11	0,41	0,20	1,57	1,19	1,23	0,12	0,64	10,11	0,09	0,00	1,36	0,00	0,01	6,89	34,95	1,61	1,62	2,40	4,83	20,21	10,55	8,61	0,18	10,17	1,58	0,04	0,10	0,95	0,60	0,01
Απρ-2016	27.143,98	11,09	0,40	0,20	1,57	1,18	1,22	0,14	0,65	9,98	0,09	0,00	1,38	0,00	0,01	7,08	35,02	1,55	1,61	2,44	4,79	20,18	10,21	8,68	0,18	10,39	1,62	0,05	0,13	0,92	0,59	0,01
Μαϊ-2016	30.467,88	10,82	0,37	0,20	1,59	1,19	1,12	0,18	0,62	9,75	0,09	0,00	1,33	0,00	0,01	7,06	34,33	1,45	1,62	2,52	5,09	21,01	10,16	8,06	0,17	9,90	2,05	0,03	0,12	0,84	1,07	0,01
Ιουν-2016	24.115,83	11,51	0,34	0,24	1,65	1,17	1,14	0,14	0,67	8,93	0,09	0,00	1,48	0,00	0,01	5,74	33,12	1,52	1,57	2,62	5,10	20,80	9,78	7,39	0,15	12,47	1,95	0,03	0,13	0,67	0,88	0,01
Ιουλ-2016	25.573,41	11,90	0,35	0,23	1,64	1,20	0,97	0,14	0,70	8,94	0,09	0,00	1,50	0,00	0,01	5,55	33,23	1,66	1,48	2,64	5,02	20,90	9,71	7,26	0,15	12,49	1,98	0,03	0,13	0,65	0,84	0,01
Αυγ-2016	25.592,26	11,86	0,35	0,23	1,64	1,20	1,28	0,14	0,71	8,14	0,09	0,00	1,47	0,00	0,02	5,61	32,74	1,65	1,50	2,69	5,13	21,08	9,78	7,17	0,16	12,71	1,97	0,02	0,14	0,65	0,84	0,01

Ποσοστιαία Συμμετοχή επί της Κεφαλαιοποίησης για τις Μετοχές του Δείκτη FTSE/Athex Large Cap (χωρίς ΤΧΣ)

Ημερομηνία	Συνολική Κεφαλαιοποίηση (σε εκατ. €)	Ημεδαποί Επενδυτές													Αλλοδαποί Επενδυτές																	
		Κυβες, Ελεύθερα Επενδυμένες Αγορές & Ατομικές Επιχειρήσεις	Αγορασιακές Εταιρίες	Επιλογεμένα Ταμεία Βιωσιμής Ανάπτυξης	Αγοράζια Κεφάλαια Χρηματοπράξης	Ει. Επενδύσεων Χαρτοφυλακίου, Ει. Επενδύσεων σε Ανήγητη Περίοοτα, Λοιπά (ήλλη χρηματοπράξης) Αγοράζια Κεφάλαια	Πιστωτικά Ιδρύματα & Πολυμερείς Αναπτυξιακές Τραπεζές	Λοιπά Χρηματοπιστωτικά Ιδρύματα (συμπεριλαμβανομένων & Επισκευών Εθνικού Σκοπού)	Βιωτικά Μη Κερδοσκοπικά Ιδρύματα	Μη Χρηματοπιστωτικές Επιχειρήσεις	Κεντρική Κυβέρνηση	Οργανισμοί Τοπικής Αυτοδιοίκησης	Οργανισμοί Κοινωνικής Ασφάλισης	Οργανισμοί ΕΕ	Λοιποί Ημεδαποί Επενδυτές	Σύνολο Ημεδαπών Επενδυτών	Κυβες, Ελεύθερα Επενδυμένες Αγορές & Ατομικές Επιχειρήσεις	Αγορασιακές Εταιρίες	Επιλογεμένα Ταμεία Βιωσιμής Ανάπτυξης	Αγοράζια Κεφάλαια Χρηματοπράξης	Ει. Επενδύσεων Χαρτοφυλακίου, Ει. Επενδύσεων σε Ανήγητη Περίοοτα, Λοιπά (ήλλη χρηματοπράξης) Αγοράζια Κεφάλαια	Πιστωτικά Ιδρύματα & Πολυμερείς Αναπτυξιακές Τραπεζές	Λοιπά Χρηματοπιστωτικά Ιδρύματα (συμπεριλαμβανομένων & Επισκευών Εθνικού Σκοπού)	Βιωτικά Μη Κερδοσκοπικά Ιδρύματα	Μη Χρηματοπιστωτικές Επιχειρήσεις	Κεντρική Κυβέρνηση	Οργανισμοί Τοπικής Αυτοδιοίκησης	Οργανισμοί Κοινωνικής Ασφάλισης	Οργανισμοί ΕΕ	Διεθνείς Οργανισμοί εκτός ΕΕ	Λοιποί Αλλοδαποί Επενδυτές	
Ιαν-2016	23.643,87	11,58	0,40	0,25	1,79	1,24	1,35	0,15	0,66	11,21	0,10	0,00	1,54	0,00	0,02	30,29		1,21	1,90	2,27	4,47	20,79	13,40	10,10	0,16	10,25	1,64	0,03	0,03	1,03	0,55	0,01
Φεβ-2016	21.795,94	11,81	0,42	0,21	1,76	1,13	1,45	0,13	0,65	11,52	0,10	0,00	1,58	0,00	0,02	30,77		1,26	1,82	2,64	4,97	21,60	11,52	8,76	0,15	11,19	1,70	0,05	0,14	0,94	0,58	0,01
Μαρ-2016	24.580,17	11,94	0,44	0,21	1,69	1,27	1,32	0,13	0,68	10,86	0,10	0,00	1,46	0,00	0,02	30,13		1,73	1,74	2,58	5,19	21,71	11,33	9,24	0,19	10,92	1,70	0,04	0,11	1,02	0,64	0,01
Απρ-2016	25.221,75	11,93	0,43	0,21	1,69	1,27	1,32	0,16	0,70	10,74	0,10	0,00	1,49	0,00	0,01	30,07		1,67	1,73	2,62	5,16	21,72	10,99	9,34	0,19	11,18	1,75	0,05	0,14	0,99	0,63	0,01
Μαϊ-2016	28.317,62	11,65	0,39	0,21	1,71	1,28	1,21	0,19	0,66	10,49	0,10	0,00	1,43	0,00	0,01	29,34		1,96	1,74	2,71	5,48	22,61	10,93	8,88	0,18	10,65	2,21	0,03	0,13	0,91	1,15	0,01
Ιουν-2016	22.732,24	12,21	0,36	0,25	1,75	1,24	1,21	0,15	0,72	9,47	0,10	0,00	1,57	0,00	0,02	29,04		1,61	1,67	2,78	5,41	22,07	10,38	7,84	0,16	13,23	2,07	0,03	0,13	0,72	0,93	0,01
Ιουλ-2016	24.154,95	12,60	0,37	0,24	1,73	1,27	1,02	0,15	0,74	9,47	0,10	0,00	1,59	0,00	0,02	29,30		1,76	1,57	2,80	5,31	22,12	10,28	7,69	0,16	13,23	2,10	0,03	0,13	0,68	0,89	0,01
Αυγ-2016	24.156,94	12,56	0,37	0,25	1,74	1,27	1,35	0,15	0,75	8,63	0,10	0,00	1,56	0,00	0,02	28,75		1,75	1,59	2,85	5,43	22,33	10,36	7,59	0,17	13,46	2,09	0,03	0,15	0,69	0,89	0,01



**ATHEXGROUP**  
Όμιλος Χρηματιστηρίου Αθηνών

Ποσοστιαία Συμμετοχή επί της Κεφαλαιοποίησης για τις Μετοχές του Δείκτη FTSE/Athex Mid Cap

Ημερομηνία	Συνολική Κεφαλαιοποίηση (σε εκατ. €)	Ημεδαποί Επενδυτές											Σύνολο Ημεδαπών Επενδυτών	Αλλοδαποί Επενδυτές											Σύνολο Αλλοδαπών Επενδυτών							
		Ίδιες, Ελεύθεροι Επενδυτές, Αγρότες & Ατομικές Επιχειρήσεις	Ασφαλιστικές Επιχειρήσεις	Επαγγελματικά Ταμεία Ιδρυτικής Ασφάλισης	Αμοιβαία Κεφάλαια Χρηματοοικονομικών	Επ. Επενδύσεων Χαρτοφυλακίου Επενδύσεων σε Ακίνητη Περιουσία, Λοιπά (πλην χρηματοοικονομικών) Αμοιβαία Κεφάλαια	Πιστωτικά Ιδρύματα & Πολυμερείς Αναπτυξιακές Τράπεζες	Λοιπά Χρηματοοικονομικά Ιδρύματα (συμπεριλαμβανομένων & Επενδύσεων Εθνικού Σκοπού)	Ιδιωτικά Μη Κερδοσκοπικά Ιδρύματα	Μη Χρηματοοικονομικές Επιχειρήσεις	Κεντρική Κυβέρνηση	Οργανισμοί Τοπικής Αυτοδιοίκησης		Οργανισμοί Κοινωνικής Ασφάλισης	Οργανισμοί ΕΕ	Λοιποί Ημεδαποί Επενδυτές	Ίδιες, Ελεύθεροι Επενδυτές, Αγρότες & Ατομικές Επιχειρήσεις	Ασφαλιστικές Επιχειρήσεις	Επαγγελματικά Ταμεία Ιδρυτικής Ασφάλισης	Αμοιβαία Κεφάλαια Χρηματοοικονομικών	Επ. Επενδύσεων Χαρτοφυλακίου Επενδύσεων σε Ακίνητη Περιουσία, Λοιπά (πλην χρηματοοικονομικών) Αμοιβαία Κεφάλαια	Πιστωτικά Ιδρύματα & Πολυμερείς Αναπτυξιακές Τράπεζες	Λοιπά Χρηματοοικονομικά Ιδρύματα (συμπεριλαμβανομένων & Επενδύσεων Εθνικού Σκοπού)	Ιδιωτικά Μη Κερδοσκοπικά Ιδρύματα		Μη Χρηματοοικονομικές Επιχειρήσεις	Κεντρική Κυβέρνηση	Οργανισμοί Τοπικής Αυτοδιοίκησης	Οργανισμοί Κοινωνικής Ασφάλισης	Οργανισμοί ΕΕ	Διεθνείς Οργανισμοί εκτός ΕΕ	Λοιποί Αλλοδαποί Επενδυτές
Ιαν-2016	<b>1.894,30</b>	28,67	0,04	0,08	1,86	2,35	2,50	0,13	0,02	26,16	0,00	12,91	0,03	0,00	<b>74,97</b>	3,48	0,05	0,37	0,50	4,65	9,17	2,53	0,09	3,93	0,08	0,01	0,00	0,00	0,00	0,00	0,00	<b>24,87</b>
Φεβ-2016	<b>1.595,52</b>	31,74	0,06	0,08	1,89	2,90	2,41	0,16	0,02	21,15	0,14	0,00	8,05	0,00	<b>68,61</b>	2,41	0,05	0,35	0,39	5,41	10,55	2,44	0,11	9,41	0,08	0,01	0,00	0,00	0,00	0,00	0,00	<b>31,21</b>
Μαρ-2016	<b>1.721,59</b>	31,55	0,06	0,08	1,83	2,90	2,69	0,17	0,03	20,55	0,15	0,00	8,26	0,00	<b>68,28</b>	7,67	0,06	0,36	0,37	5,43	5,04	1,91	0,10	10,55	0,04	0,01	0,00	0,00	0,00	0,00	0,00	<b>31,53</b>
Απρ-2016	<b>1.832,30</b>	31,48	0,06	0,07	1,71	2,98	2,99	0,19	0,03	20,30	0,17	0,00	9,88	0,00	<b>69,86</b>	6,71	0,08	0,36	0,32	5,12	4,70	1,91	0,11	10,43	0,04	0,01	0,00	0,00	0,00	0,00	0,00	<b>29,80</b>
Μαϊ-2016	<b>1.570,30</b>	35,27	0,04	0,08	2,63	2,65	3,61	0,21	0,05	20,63	0,03	0,00	0,21	0,00	<b>65,43</b>	1,00	0,06	0,40	1,95	8,09	5,15	10,85	0,17	6,29	0,06	0,00	0,00	0,00	0,00	0,00	0,00	<b>34,03</b>
Ιουν-2016	<b>1.373,19</b>	36,69	0,04	0,09	2,73	2,68	2,37	0,15	0,03	20,97	0,03	0,00	0,22	0,00	<b>66,01</b>	1,11	0,06	0,49	2,00	8,28	5,10	10,38	0,23	5,74	0,07	0,00	0,00	0,00	0,00	0,00	0,00	<b>33,44</b>
Ιουλ-2016	<b>1.397,51</b>	36,38	0,05	0,10	2,73	2,75	2,56	0,15	0,03	21,07	0,03	0,00	0,22	0,00	<b>66,07</b>	1,08	0,05	0,49	2,12	7,95	5,15	10,51	0,25	5,72	0,07	0,00	0,00	0,00	0,00	0,00	0,00	<b>33,38</b>
Αυγ-2016	<b>1.448,54</b>	36,28	0,05	0,10	2,72	2,72	2,63	0,15	0,04	20,42	0,03	0,00	0,20	0,00	<b>65,33</b>	1,10	0,05	0,49	2,22	8,24	5,24	10,73	0,26	5,70	0,07	0,00	0,01	0,00	0,00	0,00	0,00	<b>34,11</b>

Ποσοστιαία Συμμετοχή επί της Κεφαλαιοποίησης για τις Μετοχές του Δείκτη FTSE/Athex Mid-Small Cap Θεμελιωδών Μεγεθών

Ημερομηνία	Συνολική Κεφαλαιοποίηση (σε εκατ. €)	Ημεδαποί Επενδυτές											Σύνολο Ημεδαπών Επενδυτών	Αλλοδαποί Επενδυτές											Σύνολο Αλλοδαπών Επενδυτών							
		Ίδιες, Ελεύθεροι Επενδυτές, Αγρότες & Ατομικές Επιχειρήσεις	Ασφαλιστικές Επιχειρήσεις	Επαγγελματικά Ταμεία Ιδρυτικής Ασφάλισης	Αμοιβαία Κεφάλαια Χρηματοοικονομικών	Επ. Επενδύσεων Χαρτοφυλακίου Επενδύσεων σε Ακίνητη Περιουσία, Λοιπά (πλην χρηματοοικονομικών) Αμοιβαία Κεφάλαια	Πιστωτικά Ιδρύματα & Πολυμερείς Αναπτυξιακές Τράπεζες	Λοιπά Χρηματοοικονομικά Ιδρύματα (συμπεριλαμβανομένων & Επενδύσεων Εθνικού Σκοπού)	Ιδιωτικά Μη Κερδοσκοπικά Ιδρύματα	Μη Χρηματοοικονομικές Επιχειρήσεις	Κεντρική Κυβέρνηση	Οργανισμοί Τοπικής Αυτοδιοίκησης		Οργανισμοί Κοινωνικής Ασφάλισης	Οργανισμοί ΕΕ	Λοιποί Ημεδαποί Επενδυτές	Ίδιες, Ελεύθεροι Επενδυτές, Αγρότες & Ατομικές Επιχειρήσεις	Ασφαλιστικές Επιχειρήσεις	Επαγγελματικά Ταμεία Ιδρυτικής Ασφάλισης	Αμοιβαία Κεφάλαια Χρηματοοικονομικών	Επ. Επενδύσεων Χαρτοφυλακίου Επενδύσεων σε Ακίνητη Περιουσία, Λοιπά (πλην χρηματοοικονομικών) Αμοιβαία Κεφάλαια	Πιστωτικά Ιδρύματα & Πολυμερείς Αναπτυξιακές Τράπεζες	Λοιπά Χρηματοοικονομικά Ιδρύματα (συμπεριλαμβανομένων & Επενδύσεων Εθνικού Σκοπού)	Ιδιωτικά Μη Κερδοσκοπικά Ιδρύματα		Μη Χρηματοοικονομικές Επιχειρήσεις	Κεντρική Κυβέρνηση	Οργανισμοί Τοπικής Αυτοδιοίκησης	Οργανισμοί Κοινωνικής Ασφάλισης	Οργανισμοί ΕΕ	Διεθνείς Οργανισμοί εκτός ΕΕ	Λοιποί Αλλοδαποί Επενδυτές
Ιαν-2016	<b>688,23</b>	61,05	0,05	0,08	1,28	1,21	0,24	0,04	0,00	27,11	0,07	0,00	0,50	0,00	<b>91,63</b>	0,25	0,01	0,20	0,10	2,06	1,64	0,36	0,00	3,75	0,00	0,00	0,00	0,00	0,00	0,00	0,00	<b>8,37</b>
Φεβ-2016	<b>632,63</b>	62,82	0,00	0,07	1,19	0,04	1,47	0,05	0,00	25,63	0,07	0,00	0,47	0,00	<b>91,82</b>	0,27	0,01	0,19	0,09	1,93	1,63	0,36	0,00	3,70	0,00	0,00	0,00	0,00	0,00	0,00	0,00	<b>8,18</b>
Μαρ-2016	<b>640,54</b>	61,67	0,05	0,07	1,15	1,28	0,22	0,04	0,00	26,67	0,07	0,00	0,48	0,00	<b>91,72</b>	0,27	0,01	0,20	0,09	2,01	1,68	0,37	0,00	3,68	0,00	0,00	0,00	0,00	0,00	0,00	0,00	<b>8,27</b>
Απρ-2016	<b>635,58</b>	63,06	0,05	0,07	1,12	1,25	0,25	0,04	0,00	25,39	0,06	0,00	0,45	0,00	<b>91,76</b>	0,30	0,01	0,18	0,09	1,91	1,59	0,39	0,00	3,76	0,00	0,00	0,00	0,00	0,00	0,00	0,00	<b>8,23</b>
Μαϊ-2016	<b>774,94</b>	62,89	0,03	0,01	0,47	1,41	0,20	0,05	0,00	1,15	0,00	0,00	0,00	0,00	<b>66,22</b>	0,93	0,02	0,13	0,10	19,35	5,85	3,02	0,20	4,14	0,00	0,02	0,00	0,00	0,00	0,00	0,00	<b>33,77</b>
Ιουν-2016	<b>730,61</b>	64,31	0,03	0,01	0,49	1,43	0,20	0,05	0,00	1,18	0,00	0,00	0,00	0,00	<b>67,70</b>	0,96	0,02	0,11	0,09	19,34	5,34	2,76	0,23	3,42	0,00	0,02	0,00	0,00	0,00	0,00	0,00	<b>32,29</b>
Ιουλ-2016	<b>747,04</b>	64,18	0,02	0,01	0,47	1,42	0,18	0,05	0,00	1,15	0,00	0,00	0,00	0,00	<b>67,50</b>	0,94	0,02	0,10	0,10	19,39	5,31	2,70	0,26	3,65	0,00	0,02	0,00	0,00	0,00	0,00	0,00	<b>32,49</b>
Αυγ-2016	<b>751,89</b>	64,84	0,02	0,01	0,48	1,43	0,18	0,05	0,00	1,17	0,00	0,00	0,00	0,00	<b>68,18</b>	0,93	0,02	0,09	0,09	18,95	5,23	2,54	0,25	3,68	0,00	0,02	0,00	0,00	0,00	0,00	0,00	<b>31,81</b>

Ποσοστιαία Συμμετοχή επί της Κεφαλαιοποίησης για τις Μετοχές του Δείκτη FTSE/Athex Δείκτης Αγοράς

Ημερομηνία	Συνολική Κεφαλαιοποίηση (σε εκατ. €)	Ημεδαποί Επενδυτές												Αλλοδαποί Επενδυτές																		
		Βιώσιες, Ελεύθερα Επενδυμένες, Ανήλικες & Ανοηκές Επιχειρήσεις	Ασφαλιστικές, Εταιρίες	Επενδυτικά Ταμεία Βιώσιμης Ασφάλισης	Αμοιβάτα Κεφάλαια Χρηματοοικονομικών	Ε.τ. Επενδύσεων Χαρτοφυλακίου, Ε.τ. Επενδύσεων σε Ακίνητη Περιουσία, Λοιπά (πλην χρηματοοικονομικών) Αμοιβάτα Κεφάλαια	Πιστωτικά Ιδρύματα & Πολυμερείς Ανατιμολογούμενες Τραπεζές	Λοιπά Χρηματοπιστωτικά Ιδρύματα (συμπεριλαμβανομένων & Επενδύσεων Ειδικού Σκοπού)	Βιωτικά Μη Κερδοσκοπικά Ιδρύματα	Μη Χρηματοπιστωτικές Επιχειρήσεις	Κεντρική Κυβέρνηση	Οργανισμοί Τοπικής Αυτοδιοίκησης	Οργανισμοί Κοινωνικής Ασφάλισης	Οργανισμοί ΕΕ	Λοιπά Ημεδαποί Επενδυτές	Σύνολο Χρηματοπιστωτικών Στεφάνησης	Σύνολο Ημεδαπών Επενδυτών	Βιώσιες, Ελεύθερα Επενδυμένες, Ανήλικες & Ανοηκές Επιχειρήσεις	Ασφαλιστικές, Εταιρίες	Επενδυτικά Ταμεία Βιώσιμης Ασφάλισης	Αμοιβάτα Κεφάλαια Χρηματοοικονομικών	Ε.τ. Επενδύσεων Χαρτοφυλακίου, Ε.τ. Επενδύσεων σε Ακίνητη Περιουσία, Λοιπά (πλην χρηματοοικονομικών) Αμοιβάτα Κεφάλαια	Πιστωτικά Ιδρύματα & Πολυμερείς Ανατιμολογούμενες Τραπεζές	Λοιπά Χρηματοπιστωτικά Ιδρύματα (συμπεριλαμβανομένων & Επενδύσεων Ειδικού Σκοπού)	Βιωτικά Μη Κερδοσκοπικά Ιδρύματα	Μη Χρηματοπιστωτικές Επιχειρήσεις	Κεντρική Κυβέρνηση	Οργανισμοί Τοπικής Αυτοδιοίκησης	Οργανισμοί Κοινωνικής Ασφάλισης	Οργανισμοί ΕΕ	Διεθνείς Οργανισμοί εκτός ΕΕ	Λοιπά Αλλοδαποί Επενδυτές
Ιαν-2016	<b>27.362,02</b>	12,29	0,35	0,22	1,69	1,25	1,34	0,14	0,57	11,52	0,10	0,00	2,23	0,00	0,02	<b>6,16</b>	<b>37,89</b>	1,29	1,64	1,99	3,90	18,32	12,24	8,91	0,14	9,18	1,42	0,02	0,03	0,89	0,48	0,01
Φεβ-2016	<b>24.915,10</b>	12,68	0,37	0,19	1,67	1,19	1,42	0,13	0,57	11,45	0,10	0,00	1,90	0,00	0,02	<b>5,99</b>	<b>37,28</b>	1,26	1,60	2,33	4,37	19,27	10,78	7,83	0,14	10,44	1,49	0,04	0,13	0,82	0,51	0,01
Μαρ-2016	<b>28.256,65</b>	12,60	0,39	0,19	1,59	1,30	1,31	0,12	0,60	10,72	0,10	0,00	1,77	0,00	0,01	<b>6,44</b>	<b>37,16</b>	1,98	1,52	2,27	4,53	19,24	10,18	8,17	0,17	10,19	1,48	0,04	0,10	0,89	0,56	0,01
Απρ-2016	<b>29.067,01</b>	12,54	0,38	0,19	1,59	1,30	1,33	0,15	0,61	10,62	0,10	0,00	1,91	0,00	0,01	<b>6,61</b>	<b>37,34</b>	1,88	1,51	2,30	4,50	19,19	9,85	8,24	0,17	10,39	1,52	0,04	0,12	0,86	0,55	0,01
Μαϊ-2016	<b>32.048,32</b>	12,03	0,35	0,19	1,64	1,26	1,24	0,18	0,59	10,29	0,09	0,00	1,28	0,00	0,01	<b>6,71</b>	<b>35,86</b>	1,42	1,54	2,41	4,93	20,37	9,91	8,20	0,17	9,73	1,95	0,02	0,11	0,80	1,01	0,01
Ιουν-2016	<b>25.497,81</b>	12,87	0,33	0,23	1,71	1,25	1,20	0,14	0,64	9,58	0,09	0,00	1,41	0,00	0,01	<b>5,43</b>	<b>34,89</b>	1,50	1,49	2,51	4,93	20,12	9,53	7,56	0,16	12,12	1,85	0,03	0,12	0,64	0,83	0,01
Ιουλ-2016	<b>26.979,48</b>	13,18	0,33	0,22	1,69	1,28	1,05	0,15	0,66	9,57	0,09	0,00	1,43	0,00	0,01	<b>5,26</b>	<b>34,94</b>	1,63	1,41	2,53	4,87	20,22	9,47	7,43	0,15	12,15	1,88	0,03	0,12	0,61	0,80	0,01
Αυγ-2016	<b>27.049,90</b>	13,17	0,33	0,23	1,70	1,28	1,35	0,14	0,67	8,80	0,09	0,00	1,41	0,00	0,01	<b>5,31</b>	<b>34,50</b>	1,62	1,42	2,57	4,97	20,39	9,53	7,36	0,17	12,34	1,87	0,02	0,14	0,61	0,79	0,01

Ποσοστιαία Συμμετοχή επί της Κεφαλαιοποίησης για τις Μετοχές του Δείκτη FTSE/Athex Δείκτης Αγοράς (χωρίς ΤΧΣ)

Ημερομηνία	Συνολική Κεφαλαιοποίηση (σε εκατ. €)	Ημεδαποί Επενδυτές												Αλλοδαποί Επενδυτές																		
		Βιώσιες, Ελεύθερα Επενδυμένες, Ανήλικες & Ανοηκές Επιχειρήσεις	Ασφαλιστικές, Εταιρίες	Επενδυτικά Ταμεία Βιώσιμης Ασφάλισης	Αμοιβάτα Κεφάλαια Χρηματοοικονομικών	Ε.τ. Επενδύσεων Χαρτοφυλακίου, Ε.τ. Επενδύσεων σε Ακίνητη Περιουσία, Λοιπά (πλην χρηματοοικονομικών) Αμοιβάτα Κεφάλαια	Πιστωτικά Ιδρύματα & Πολυμερείς Ανατιμολογούμενες Τραπεζές	Λοιπά Χρηματοπιστωτικά Ιδρύματα (συμπεριλαμβανομένων & Επενδύσεων Ειδικού Σκοπού)	Βιωτικά Μη Κερδοσκοπικά Ιδρύματα	Μη Χρηματοπιστωτικές Επιχειρήσεις	Κεντρική Κυβέρνηση	Οργανισμοί Τοπικής Αυτοδιοίκησης	Οργανισμοί Κοινωνικής Ασφάλισης	Οργανισμοί ΕΕ	Λοιπά Ημεδαποί Επενδυτές	Σύνολο Χρηματοπιστωτικών Στεφάνησης	Σύνολο Ημεδαπών Επενδυτών	Βιώσιες, Ελεύθερα Επενδυμένες, Ανήλικες & Ανοηκές Επιχειρήσεις	Ασφαλιστικές, Εταιρίες	Επενδυτικά Ταμεία Βιώσιμης Ασφάλισης	Αμοιβάτα Κεφάλαια Χρηματοοικονομικών	Ε.τ. Επενδύσεων Χαρτοφυλακίου, Ε.τ. Επενδύσεων σε Ακίνητη Περιουσία, Λοιπά (πλην χρηματοοικονομικών) Αμοιβάτα Κεφάλαια	Πιστωτικά Ιδρύματα & Πολυμερείς Ανατιμολογούμενες Τραπεζές	Λοιπά Χρηματοπιστωτικά Ιδρύματα (συμπεριλαμβανομένων & Επενδύσεων Ειδικού Σκοπού)	Βιωτικά Μη Κερδοσκοπικά Ιδρύματα	Μη Χρηματοπιστωτικές Επιχειρήσεις	Κεντρική Κυβέρνηση	Οργανισμοί Τοπικής Αυτοδιοίκησης	Οργανισμοί Κοινωνικής Ασφάλισης	Οργανισμοί ΕΕ	Διεθνείς Οργανισμοί εκτός ΕΕ	Λοιπά Αλλοδαποί Επενδυτές
Ιαν-2016	<b>25.675,68</b>	13,10	0,37	0,24	1,80	1,33	1,43	0,15	0,61	12,28	0,11	0,00	2,37	0,01	0,02	<b>33,81</b>	<b>33,81</b>	1,38	1,75	2,12	4,15	19,53	13,04	9,50	0,15	9,79	1,52	0,02	0,03	0,95	0,51	0,01
Φεβ-2016	<b>23.521,11</b>	13,43	0,39	0,20	1,77	1,26	1,50	0,14	0,60	12,13	0,11	0,00	2,01	0,00	0,02	<b>33,56</b>	<b>33,56</b>	1,34	1,70	2,47	4,63	20,42	11,42	8,30	0,15	11,06	1,58	0,05	0,13	0,87	0,54	0,01
Μαρ-2016	<b>26.437,02</b>	13,47	0,42	0,20	1,70	1,39	1,40	0,13	0,64	11,46	0,10	0,00	1,90	0,00	0,02	<b>32,83</b>	<b>32,83</b>	2,11	1,62	2,43	4,85	20,57	10,88	8,73	0,18	10,89	1,58	0,04	0,10	0,95	0,59	0,01
Απρ-2016	<b>27.144,78</b>	13,42	0,41	0,20	1,70	1,39	1,43	0,16	0,66	11,37	0,10	0,00	2,05	0,00	0,01	<b>32,90</b>	<b>32,90</b>	2,01	1,61	2,46	4,82	20,55	10,54	8,82	0,18	11,12	1,63	0,05	0,13	0,92	0,59	0,01
Μαϊ-2016	<b>29.898,27</b>	12,90	0,38	0,20	1,76	1,36	1,33	0,19	0,63	11,03	0,09	0,00	1,37	0,00	0,01	<b>31,25</b>	<b>31,25</b>	1,53	1,65	2,59	5,29	21,84	10,62	8,79	0,18	10,43	2,09	0,03	0,12	0,86	1,09	0,01
Ιουν-2016	<b>24.114,22</b>	13,61	0,34	0,24	1,81	1,32	1,27	0,15	0,68	10,13	0,10	0,00	1,49	0,00	0,01	<b>31,16</b>	<b>31,16</b>	1,58	1,58	2,65	5,21	21,27	10,07	7,98	0,17	12,81	1,95	0,03	0,13	0,68	0,88	0,01
Ιουλ-2016	<b>25.961,03</b>	13,91	0,35	0,24	1,79	1,36	1,11	0,15	0,70	10,10	0,09	0,00	1,51	0,00	0,01	<b>31,32</b>	<b>31,32</b>	1,72	1,48	2,67	5,14	21,34	10,00	7,84	0,16	12,82	1,99	0,03	0,13	0,65	0,84	0,01
Αυγ-2016	<b>25.614,58</b>	13,91	0,35	0,24	1,80	1,35	1,42	0,15	0,71	9,29	0,10	0,00	1,48	0,00	0,02	<b>30,83</b>	<b>30,83</b>	1,71	1,50	2,71	5,25	21,53	10,07	7,77	0,18	13,03	1,97	0,02	0,14	0,65	0,84	0,01



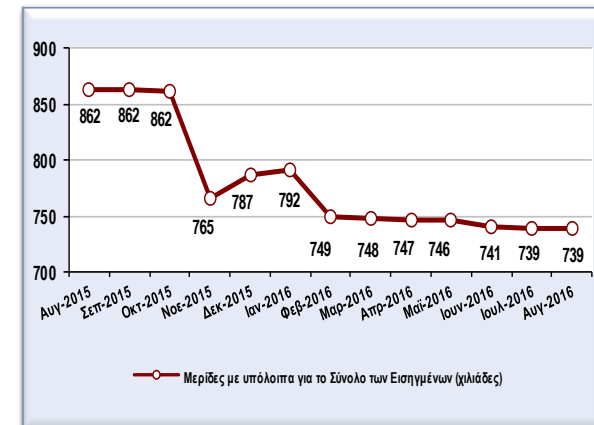
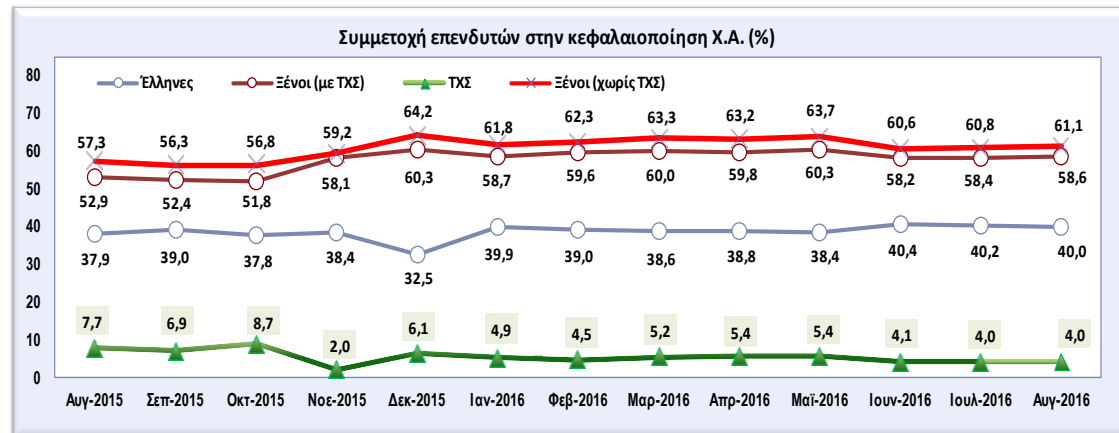
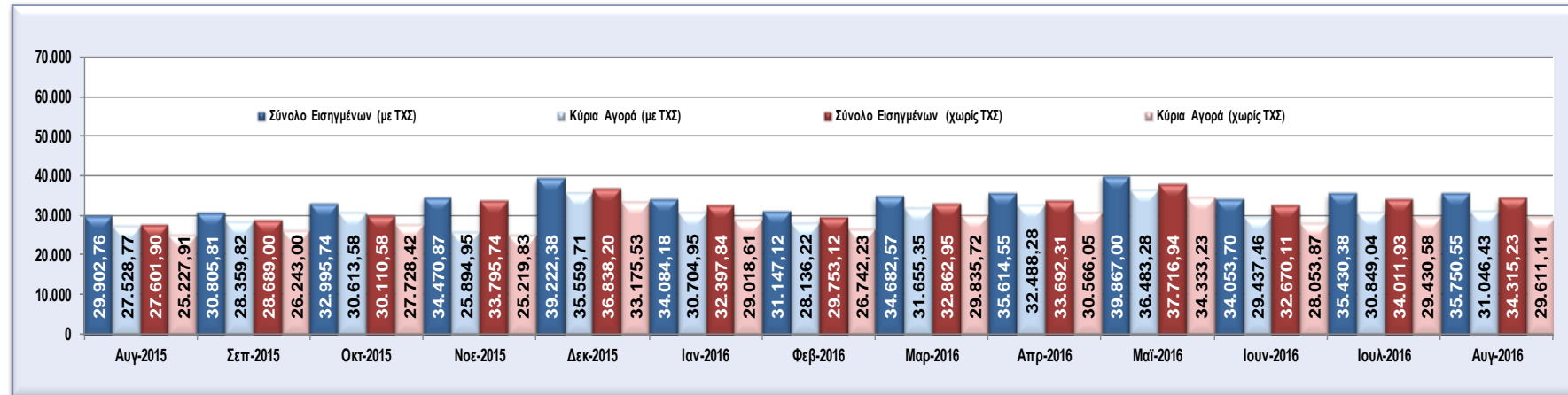
**ATHEXGROUP**  
Όμιλος Χρηματιστηρίου Αθηνών

Ποσοστιαία Συμμετοχή επί της Κεφαλαιοποίησης για τις Μετοχές του Δείκτη FTSE/Athex Διεθνούς Δραστηριοποίησης Plus																																	
Ημερομηνία	Συνολική Κεφαλαιοποίηση (σε εκατ. €)	Ημεδαποί Επενδυτές												Σύνολο Ημεδαπών Επενδυτών	Αλλοδαποί Επενδυτές												Σύνολο Αλλοδαπών Επενδυτών						
		Ίδιες, Ελεύθεροι Επενδυτές, Αγρότες & Αγομίες Επιχειρήσεις	Ασφαλιστικές Επιχειρήσεις	Επαγγελματικά Ταμεία Ιδρυτικής Ασφάλισης	Αμοιβαία Κεφάλαια Χρηματοοικονομικών	Εις Επενδύσεων Χαρτοφυλακίου, Εις Επενδύσεων σε Ακίνητη Περιουσία, Λοιπά (πλην χρηματοοικονομικών) Αμοιβαία Κεφάλαια	Πιστωτικά Ιδρύματα & Πολυμερείς Αναπτυξιακές Τράπεζες	Λοιπά Χρηματοπιστωτικά Ιδρύματα (συμπεριλαμβανομένων & Επενδύσεων Εθνικού Σκοπού)	Ιδιωτικά Μη Κερδοσκοπικά Ιδρύματα	Μη Χρηματοπιστωτικές Επιχειρήσεις	Κεντρική Κυβέρνηση	Οργανισμοί Τοπικής Αυτοδιοίκησης	Οργανισμοί Κοινωνικής Ασφάλισης		Οργανισμοί ΕΕ	Λοιποί Ημεδαποί Επενδυτές	Ίδιες, Ελεύθεροι Επενδυτές, Αγρότες & Αγομίες Επιχειρήσεις	Ασφαλιστικές Επιχειρήσεις	Επαγγελματικά Ταμεία Ιδρυτικής Ασφάλισης	Αμοιβαία Κεφάλαια Χρηματοοικονομικών	Εις Επενδύσεων Χαρτοφυλακίου, Εις Επενδύσεων σε Ακίνητη Περιουσία, Λοιπά (πλην χρηματοοικονομικών) Αμοιβαία Κεφάλαια	Πιστωτικά Ιδρύματα & Πολυμερείς Αναπτυξιακές Τράπεζες	Λοιπά Χρηματοπιστωτικά Ιδρύματα (συμπεριλαμβανομένων & Επενδύσεων Εθνικού Σκοπού)	Ιδιωτικά Μη Κερδοσκοπικά Ιδρύματα	Μη Χρηματοπιστωτικές Επιχειρήσεις	Κεντρική Κυβέρνηση		Οργανισμοί Τοπικής Αυτοδιοίκησης	Οργανισμοί Κοινωνικής Ασφάλισης	Οργανισμοί ΕΕ	Διεθνείς Οργανισμοί εκτός ΕΕ	Λοιποί Αλλοδαποί Επενδυτές	
Ιαν-2016	7.170,57	27,07	0,16	0,15	2,00	1,39	0,56	0,11	2,00	12,07	0,05	0,00	0,66	0,00	0,00	0,00	46,22	3,37	0,55	1,09	2,61	15,51	9,35	4,71	0,12	9,15	1,03	0,01	0,01	0,03	0,05	0,00	47,61
Φεβ-2016	6.640,40	27,79	0,20	0,12	1,97	1,30	0,55	0,12	1,95	10,83	0,05	0,00	0,67	0,00	0,00	0,00	45,54	3,19	0,57	1,33	3,01	16,08	8,46	4,67	0,12	9,47	1,16	0,02	0,02	0,05	0,06	0,00	48,20
Μαρ-2016	7.292,59	27,90	0,20	0,12	1,94	1,37	0,52	0,10	2,09	10,39	0,04	0,00	0,64	0,00	0,00	0,00	45,33	4,77	0,74	1,34	3,19	15,47	7,17	4,54	0,14	10,16	1,20	0,01	0,03	0,03	0,06	0,00	48,86
Απρ-2016	7.483,75	27,74	0,20	0,12	1,92	1,36	0,53	0,10	2,15	10,41	0,04	0,00	0,65	0,00	0,00	0,00	45,24	4,54	0,74	1,37	3,26	15,52	7,10	4,60	0,13	10,09	1,30	0,01	0,03	0,05	0,06	0,00	48,80
Μαϊ-2016	6.793,14	31,60	0,21	0,12	2,00	1,46	1,27	0,16	2,50	5,74	0,01	0,00	0,36	0,00	0,01	0,01	45,44	5,07	0,91	1,63	3,87	10,19	8,02	5,60	0,14	10,31	1,57	0,02	0,04	0,05	0,07	0,00	47,39
Ιουν-2016	5.974,69	32,06	0,21	0,14	1,99	1,40	1,26	0,15	2,51	5,74	0,01	0,00	0,37	0,00	0,01	0,01	45,83	4,87	0,94	1,66	3,89	10,14	7,94	5,37	0,16	10,10	1,60	0,02	0,04	0,04	0,07	0,00	46,84
Ιουλ-2016	6.662,33	31,96	0,25	0,14	1,99	1,42	1,03	0,12	2,48	5,59	0,01	0,00	0,36	0,00	0,01	0,01	45,35	5,14	0,93	1,74	3,85	10,24	7,97	5,20	0,16	10,46	1,78	0,02	0,04	0,04	0,07	0,00	47,64
Αυγ-2016	6.662,37	32,04	0,25	0,14	1,99	1,41	2,23	0,12	2,52	5,73	0,01	0,00	0,36	0,00	0,01	0,01	46,81	5,08	0,93	1,75	3,93	10,25	7,90	5,27	0,17	9,21	1,75	0,02	0,06	0,04	0,07	0,00	46,41

Ποσοστιαία Συμμετοχή επί της Κεφαλαιοποίησης για τις Μετοχές του Δείκτη Τιμών Μεσαίας & Μικρής Κεφαλαιοποίησης																																	
Ημερομηνία	Συνολική Κεφαλαιοποίηση (σε εκατ. €)	Ημεδαποί Επενδυτές												Σύνολο Ημεδαπών Επενδυτών	Αλλοδαποί Επενδυτές												Σύνολο Αλλοδαπών Επενδυτών						
		Ίδιες, Ελεύθεροι Επενδυτές, Αγρότες & Αγομίες Επιχειρήσεις	Ασφαλιστικές Επιχειρήσεις	Επαγγελματικά Ταμεία Ιδρυτικής Ασφάλισης	Αμοιβαία Κεφάλαια Χρηματοοικονομικών	Εις Επενδύσεων Χαρτοφυλακίου, Εις Επενδύσεων σε Ακίνητη Περιουσία, Λοιπά (πλην χρηματοοικονομικών) Αμοιβαία Κεφάλαια	Πιστωτικά Ιδρύματα & Πολυμερείς Αναπτυξιακές Τράπεζες	Λοιπά Χρηματοπιστωτικά Ιδρύματα (συμπεριλαμβανομένων & Επενδύσεων Εθνικού Σκοπού)	Ιδιωτικά Μη Κερδοσκοπικά Ιδρύματα	Μη Χρηματοπιστωτικές Επιχειρήσεις	Κεντρική Κυβέρνηση	Οργανισμοί Τοπικής Αυτοδιοίκησης	Οργανισμοί Κοινωνικής Ασφάλισης		Οργανισμοί ΕΕ	Λοιποί Ημεδαποί Επενδυτές	Ίδιες, Ελεύθεροι Επενδυτές, Αγρότες & Αγομίες Επιχειρήσεις	Ασφαλιστικές Επιχειρήσεις	Επαγγελματικά Ταμεία Ιδρυτικής Ασφάλισης	Αμοιβαία Κεφάλαια Χρηματοοικονομικών	Εις Επενδύσεων Χαρτοφυλακίου, Εις Επενδύσεων σε Ακίνητη Περιουσία, Λοιπά (πλην χρηματοοικονομικών) Αμοιβαία Κεφάλαια	Πιστωτικά Ιδρύματα & Πολυμερείς Αναπτυξιακές Τράπεζες	Λοιπά Χρηματοπιστωτικά Ιδρύματα (συμπεριλαμβανομένων & Επενδύσεων Εθνικού Σκοπού)	Ιδιωτικά Μη Κερδοσκοπικά Ιδρύματα	Μη Χρηματοπιστωτικές Επιχειρήσεις	Κεντρική Κυβέρνηση		Οργανισμοί Τοπικής Αυτοδιοίκησης	Οργανισμοί Κοινωνικής Ασφάλισης	Οργανισμοί ΕΕ	Διεθνείς Οργανισμοί εκτός ΕΕ	Λοιποί Αλλοδαποί Επενδυτές	
Ιαν-2016	309,12	73,55	0,11	0,00	0,78	1,15	0,19	0,10	0,00	3,20	0,00	0,00	0,00	0,00	0,00	0,00	79,09	5,61	0,00	0,00	1,91	1,31	3,27	0,84	0,00	7,95	0,00	0,00	0,00	0,00	0,00	0,00	20,89
Φεβ-2016	273,07	71,91	0,10	0,00	0,45	0,90	0,21	0,11	0,00	3,38	0,00	0,00	0,00	0,00	0,00	0,00	77,07	6,67	0,00	0,00	1,93	1,29	3,78	0,88	0,00	8,35	0,00	0,00	0,00	0,00	0,00	0,00	22,91
Μαρ-2016	281,22	72,00	0,09	0,00	0,44	0,85	0,20	0,11	0,00	3,74	0,00	0,00	0,00	0,00	0,00	0,00	77,44	6,57	0,00	0,00	1,86	1,32	3,79	0,82	0,00	8,18	0,00	0,00	0,00	0,00	0,00	0,00	22,54
Απρ-2016	281,87	66,66	0,09	0,00	0,32	0,87	0,20	0,11	0,00	4,11	0,00	0,00	0,00	0,00	0,00	0,00	72,36	7,88	0,00	0,00	2,02	0,43	3,44	0,83	0,00	13,03	0,00	0,00	0,00	0,00	0,00	0,00	27,62
Μαϊ-2016	245,85	71,50	0,04	0,00	0,41	0,84	0,09	0,61	0,00	3,29	0,00	0,00	0,00	0,00	0,00	0,00	76,79	8,16	0,00	0,00	0,20	3,49	2,46	1,26	0,00	7,64	0,00	0,00	0,00	0,00	0,00	0,00	23,21
Ιουν-2016	253,55	72,01	0,04	0,01	0,39	0,87	0,12	0,51	0,00	3,95	0,00	0,00	0,00	0,00	0,00	0,00	77,89	7,37	0,00	0,00	0,18	3,24	2,98	0,82	0,00	7,52	0,00	0,00	0,00	0,00	0,00	0,00	22,10
Ιουλ-2016	245,78	71,80	0,04	0,00	0,41	0,85	0,10	0,52	0,00	3,46	0,00	0,00	0,00	0,00	0,00	0,00	77,17	8,03	0,00	0,00	0,20	3,38	2,85	0,86	0,00	7,50	0,00	0,00	0,00	0,00	0,00	0,00	22,82
Αυγ-2016	249,62	71,78	0,03	0,00	0,41	0,86	0,10	0,58	0,00	3,37	0,00	0,00	0,00	0,00	0,00	0,00	77,14	7,89	0,00	0,00	0,19	3,44	2,94	0,92	0,00	7,47	0,00	0,00	0,00	0,00	0,00	0,00	22,85



### 2.1.7. Συμμετοχή Επενδυτών στην Κεφαλαιοποίηση του Χ.Α. – Συγκριτικά Γραφήματα





## 2.2 Γεωγραφική Κατανομή Επενδυτών στην Ελληνική Επικράτεια

Κεφαλαιοποίηση (31/08/2016)	Γεωγραφική Κατανομή Επενδυτών στην Ελληνική Επικράτεια							
	Μερίδες Επενδυτών						Κεφαλαιοποίηση	
	με υπόλοιπα		χωρίς υπόλοιπα		Σύνολο		αξία (εκατ.)	%
Πλήθος	%	Πλήθος	%	Πλήθος	%			
Περιφέρειες								
ΤΧΣ	1	0,00	0	0,00	1	0,00	1.435,32	10,04
Αττική	332.048	45,89	433.240	43,69	765.288	44,62	10.524,12	73,65
Κεντρική Μακεδονία	101.415	14,02	155.215	15,65	256.630	14,96	394,48	2,76
Πελοπόννησος	34.417	4,76	51.238	5,17	85.655	4,99	378,91	2,65
Κρήτη	39.261	5,43	46.396	4,68	85.657	4,99	250,41	1,75
Αν. Μακεδονία - Θράκη	28.036	3,87	44.192	4,46	72.228	4,21	123,32	0,86
Θεσσαλία	35.624	4,92	55.632	5,61	91.256	5,32	109,01	0,76
Δυτική Ελλάδα	26.873	3,71	48.995	4,94	75.868	4,42	64,68	0,45
Στερεά Ελλάδα	20.450	2,83	33.457	3,37	53.907	3,14	63,90	0,45
Νότιο Αιγαίο	13.906	1,92	18.887	1,90	32.793	1,91	33,25	0,23
Ήπειρος	17.497	2,42	24.092	2,43	41.589	2,42	31,98	0,22
Δυτική Μακεδονία	15.814	2,19	23.626	2,38	39.440	2,30	30,70	0,21
Ιόνια Νησιά	10.114	1,40	13.764	1,39	23.878	1,39	24,24	0,17
Βόρειο Αιγαίο	11.442	1,58	13.654	1,38	25.096	1,46	23,72	0,17
Μη Έγκυροι Τ.Κ.	36.656	5,07	29.175	2,94	65.831	3,84	802,16	5,61
<b>Σύνολο</b>	<b>723.554</b>	<b>100,00</b>	<b>991.563</b>	<b>100,00</b>	<b>1.715.116</b>	<b>100,00</b>	<b>14.290,21</b>	<b>100,00</b>

### Σημειώσεις:

1. Μερίδες επενδυτών με υπόλοιπα μετοχών, θεωρούνται οι Μερίδες Επενδυτών που εμφανίζουν έστω και μια Αξία.
2. Μερίδες επενδυτών με μηδενικά υπόλοιπα θεωρούνται οι Μερίδες Επενδυτών που δεν εμφανίζουν καταχωρημένες Αξίες.
3. Η γεωγραφική ταξινόμηση των Μερίδων βασίστηκε στη κατηγοριοποίηση της Ελληνικής Επικράτειας σε περιφέρειες, σύμφωνα με τα στοιχεία του Υπουργείου Εσωτερικών.
4. Η ταξινόμηση αφορά Μερίδες Επενδυτών όπου έχει δηλωθεί η Ελλάδα ως Χώρα Καταστατικής Έδρας και γίνεται με βάση τους ταχυδρομικούς κωδικούς που έχουν καταχωρηθεί στην Μερίδα.
5. Οι περιφέρειες εμφανίζονται σε φθίνουσα διάταξη ως προς την κεφαλαιοποίηση των μετοχικών τους υπολοίπων.

### 2.2.1 Γεωγραφική Κατανομή Λοιπών Επενδυτών (αταξινόμητοι)

Κεφαλαιοποίηση (31/08/2016)	Επενδυτές με Μη Καταχωρημένη Χώρα Καταστατικής Έδρας							
	Μερίδες Επενδυτών				Κεφαλαιοποίηση			
	με υπόλοιπα		χωρίς υπόλοιπα		Σύνολο			
Χώρες	Πλήθος	%	Πλήθος	%	Πλήθος	%	αξία (εκατ.)	%
Άλλο	418	-	1.240	-	1.658	-	503,89	-

### Σημειώσεις:

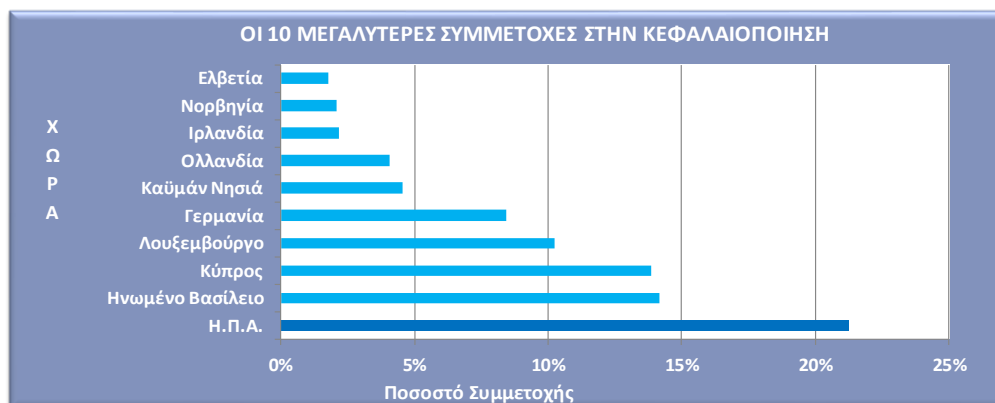
1. Η ταξινόμηση αφορά Μερίδες επενδυτών όπου δεν έχει δηλωθεί Χώρα Καταστατικής Έδρας.
2. Τα στοιχεία που παρουσιάζονται συμπίπτουν με την κατηγορία **III Λοιποί Επενδυτές** της παραγράφου 2.1 Συμμετοχή Επενδυτών σε Μετοχές – Στοιχεία Μηνός Αυγούστου 2016 και αναφέρονται για λόγους τάξης.



### 2.3 Γεωγραφική Κατανομή Αλλοδαπών Επενδυτών

Κεφαλαιοποίηση (31/08/2016)	Γεωγραφική Κατανομή Αλλοδαπών Επενδυτών							
	Μερίδες Επενδυτών						Κεφαλαιοποίηση	
	με υπόλοιπα		χωρίς υπόλοιπα		Σύνολο			
Χώρες	Πλήθος	%	Πλήθος	%	Πλήθος	%	αξία (εκατ.)	%
<b>Οι 30 χώρες με την μεγαλύτερη συμμετοχή μερίδων στην κεφαλαιοποίηση</b>	<b>12.552</b>	<b>85,01</b>	<b>55.655</b>	<b>88,51</b>	<b>68.207</b>	<b>87,84</b>	<b>20.621,79</b>	<b>98,40</b>
Η.Π.Α.	1.976	13,38	12.251	19,48	14.227	18,32	4.457,59	21,27
Λουξεμβούργο	267	1,81	3.307	5,26	3.574	4,60	2.969,57	14,17
Κύπρος	5.825	39,45	15.330	24,38	21.155	27,25	2.905,64	13,87
Ηνωμένο Βασίλειο	1.332	9,02	4.545	7,23	5.877	7,57	2.143,32	10,23
Γερμανία	429	2,91	2.612	4,15	3.041	3,92	1.770,13	8,45
Καϋμάν Νησιά	189	1,28	2.342	3,72	2.531	3,26	956,58	4,56
Ολλανδία	82	0,56	437	0,69	519	0,67	857,32	4,09
Ελβετία	194	1,31	695	1,11	889	1,14	460,19	2,20
Ιρλανδία	158	1,07	1.448	2,30	1.606	2,07	440,08	2,10
Νορβηγία	22	0,15	145	0,23	167	0,22	374,48	1,79
Παρθένα Νησιά Αγγλίας	117	0,79	581	0,92	698	0,90	356,23	1,70
Ιταλία	314	2,13	1.104	1,76	1.418	1,83	346,07	1,65
Σιγκαπούρη	26	0,18	165	0,26	191	0,25	327,21	1,56
Γαλλία	256	1,73	2.882	4,58	3.138	4,04	316,66	1,51
Καναδάς	397	2,69	2.441	3,88	2.838	3,66	256,94	1,23
Ηνωμένα Αραβικά Εμιράτα	25	0,17	43	0,07	68	0,09	186,62	0,89
Λιβερία	126	0,85	580	0,92	706	0,91	170,37	0,81
Χονγκ-Κονγκ	23	0,16	222	0,35	245	0,32	160,24	0,76
Νησιά Marshall	66	0,45	191	0,30	257	0,33	156,02	0,74
Βέλγιο	53	0,36	231	0,37	284	0,37	147,98	0,71
Ιαπωνία	71	0,48	1.840	2,93	1.911	2,46	124,95	0,60
Αυστραλία	348	2,36	1.254	1,99	1.602	2,06	119,94	0,57
Σουηδία	97	0,66	316	0,50	413	0,53	119,36	0,57
Παναμάς	74	0,50	246	0,39	320	0,41	112,37	0,54
Λαϊκή Δημοκρατία της Κίνας	15	0,10	67	0,11	82	0,11	84,92	0,41
Μπαρμπάντος	4	0,03	18	0,03	22	0,03	81,24	0,39
Κουβέιπ	1	0,01	27	0,04	28	0,04	70,46	0,34
Λιχτενστάιν	10	0,07	38	0,06	48	0,06	54,59	0,26
Αυστρία	54	0,37	295	0,47	349	0,45	47,52	0,23
Κουρασάο	1	0,01	2	0,00	3	0,00	47,19	0,23
Υπόλοιπες Χώρες	2.213	14,99	7.226	11,49	9.439	12,16	334,66	1,60
<b>Σύνολο</b>	<b>14.765</b>	<b>100,00</b>	<b>62.881</b>	<b>100,00</b>	<b>77.646</b>	<b>100,00</b>	<b>20.956,45</b>	<b>100,00</b>

Σύνολο ΕΕ χωρίς Ελλάδα	9.358	63,38	34.562	54,96	43.920	56,56	12.176,62	58,10
Χώρες εκτός ΕΕ	5.407	36,62	28.319	45,04	33.726	43,44	8.779,83	41,90



**Σημειώσεις:** Η ταξινόμηση αφορά Μερίδες επενδυτών όπου έχει δηλωθεί άλλη καταστατική έδρα πέραν της Ελλάδας.



2.4 Συμμετοχή Επενδυτών σε Ομόλογα Ελληνικού Δημοσίου / Εταιρικά Ομόλογα – Στοιχεία Αυγούστου 2016

Κεφαλαιοποίηση (Στοιχεία: 31/08/2016)	Ομόλογα Ελληνικού Δημοσίου				Εταιρικά Ομόλογα			
	Μεριδ. με υπόλ.		Κεφαλαιοποίηση		Μεριδ. με υπόλ.		Κεφαλαιοποίηση	
	Πλήθος	%	αξία (εκατ.)	%	Πλήθος	%	αξία (εκατ.)	%
<b>Κατηγορίες Επενδυτών</b>								
<b>I. Ημεδαποί Επενδυτές</b>	<b>13.792</b>	<b>99,64</b>	<b>571,00</b>	<b>99,61</b>	<b>422</b>	<b>93,36</b>	<b>22,83</b>	<b>87,06</b>
Ιδιώτες, Ελεύθεροι Επαγγελματίες, Αγρότες & Ατομικές Επιχειρήσεις	13.791	99,63	473,50	82,60	352	2,54	4,93	18,82
Ασφαλιστικές Εταιρίες	0	0,00	0,00	0,00	2	0,01	0,37	1,41
Επαγγελματικά Ταμεία Ιδιωτικής Ασφάλισης	0	0,00	0,00	0,00	0	0,00	0,00	0,00
Αμοιβαία Κεφάλαια Χρηματαγοράς	0	0,00	0,00	0,00	0	0,00	0,00	0,00
Ετ. Επενδύσεων Χαρτοφυλακίου, Ετ. Επενδύσεων σε Ακίνητη Περιουσία, Λοπά (πλην χρηματαγοράς) Αμοιβαία Κεφάλαια	0	0,00	0,00	0,00	3	0,02	1,40	5,35
Πιστωτικά Ιδρύματα & Πολυμερείς Αναπτυξιακές Τράπεζες	0	0,00	0,00	0,00	2	0,01	16,06	61,26
Λοπά Χρηματοπιστωτικά Ιδρύματα (συμπεριλαμβανομένων & Εταιρειών Ειδικού Σκοπού)	1	0,01	97,50	17,01	1	0,01	0,00	0,00
Ιδιωτικά Μη Κερδοσκοπικά Ιδρύματα	0	0,00	0,00	0,00	1	0,01	0,00	0,00
Μη Χρηματοπιστωτικές Επιχειρήσεις	0	0,00	0,00	0,00	3	0,02	0,02	0,07
Κεντρική Κυβέρνηση	0	0,00	0,00	0,00	0	0,00	0,00	0,00
Οργανισμοί Τοπικής Αυτοδιοίκησης	0	0,00	0,00	0,00	0	0,00	0,00	0,00
Οργανισμοί Κοινωνικής Ασφάλισης	0	0,00	0,00	0,00	0	0,00	0,00	0,00
Οργανισμοί ΕΕ	0	0,00	0,00	0,00	0	0,00	0,00	0,00
Λοποί Ημεδαποί Επενδυτές	0	0,00	0,00	0,00	58	0,42	0,04	0,15
<b>II. Αλλοδαποί Επενδυτές</b>	<b>32</b>	<b>0,23</b>	<b>1,18</b>	<b>0,21</b>	<b>30</b>	<b>6,64</b>	<b>3,39</b>	<b>12,94</b>
Ιδιώτες, Ελεύθεροι Επαγγελματίες, Αγρότες & Ατομικές Επιχειρήσεις	32	0,23	1,18	0,21	5	1,11	0,18	0,69
Ασφαλιστικές Εταιρίες	0	0,00	0,00	0,00	0	0,00	0,00	0,00
Επαγγελματικά Ταμεία Ιδιωτικής Ασφάλισης	0	0,00	0,00	0,00	0	0,00	0,00	0,00
Αμοιβαία Κεφάλαια Χρηματαγοράς	0	0,00	0,00	0,00	0	0,00	0,00	0,00
Ετ. Επενδύσεων Χαρτοφυλακίου, Ετ. Επενδύσεων σε Ακίνητη Περιουσία, Λοπά (πλην χρηματαγοράς) Αμοιβαία Κεφάλαια	0	0,00	0,00	0,00	2	0,44	0,29	1,12
Πιστωτικά Ιδρύματα & Πολυμερείς Αναπτυξιακές Τράπεζες	0	0,00	0,00	0,00	11	2,43	2,86	10,91
Λοπά Χρηματοπιστωτικά Ιδρύματα (συμπεριλαμβανομένων & Εταιρειών Ειδικού Σκοπού)	0	0,00	0,00	0,00	5	1,11	0,00	0,00
Ιδιωτικά Μη Κερδοσκοπικά Ιδρύματα	0	0,00	0,00	0,00	0	0,00	0,00	0,00
Μη Χρηματοπιστωτικές Επιχειρήσεις	0	0,00	0,00	0,00	7	1,55	0,06	0,22
Κεντρική Κυβέρνηση	0	0,00	0,00	0,00	0	0,00	0,00	0,00
Οργανισμοί Τοπικής Αυτοδιοίκησης	0	0,00	0,00	0,00	0	0,00	0,00	0,00
Οργανισμοί Κοινωνικής Ασφάλισης	0	0,00	0,00	0,00	0	0,00	0,00	0,00
Οργανισμοί ΕΕ	0	0,00	0,00	0,00	0	0,00	0,00	0,00
Διεθνείς Οργανισμοί εκτός ΕΕ	0	0,00	0,00	0,00	0	0,00	0,00	0,00
Λοποί Αλλοδαποί Επενδυτές	0	0,00	0,00	0,00	0	0,00	0,00	0,00
<b>III. Λοιποί Επενδυτές</b>	<b>18</b>	<b>0,13</b>	<b>1,05</b>	<b>0,18</b>	<b>0</b>	<b>0,00</b>	<b>0,00</b>	<b>0,00</b>
<b>ΣΥΝΟΛΑ</b>	<b>13.842</b>	<b>100,00</b>	<b>573,22</b>	<b>100,00</b>	<b>452</b>	<b>100,00</b>	<b>26,22</b>	<b>100,00</b>

**Σημειώσεις:**

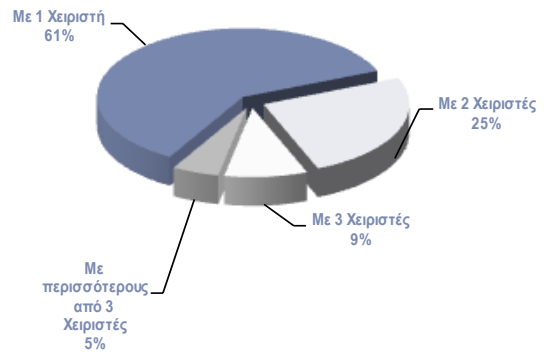
1. Όλα τα Ομόλογα αναφέρονται σε εισηγμένα και απούλοποιήμένα Ομόλογα.
2. Τα στοιχεία για τα Ομόλογα Ελληνικού Δημοσίου αναφέρονται μόνο στο μέρος των εκδόσεων που έχουν καταχωρηθεί σε Μεριδες Επενδυτών στο Σύστημα Αύλων Τίτλων.



### 3 Λοιπές Κατανομές

#### 3.1 Κατανομή Επενδυτών Βάσει του Αριθμού των Χειριστών τους

(Στοιχεία: 31/08/2016)	Μερίδες Επενδυτών	
	Πλήθος	%
Με 1 Χειριστή	956.064	60,44
Με 2 Χειριστές	397.795	25,15
Με 3 Χειριστές	145.583	9,20
Με περισσότερους από 3 Χειριστές	82.508	5,22
<b>Σύνολο</b>	<b>1.581.950</b>	<b>100,00</b>

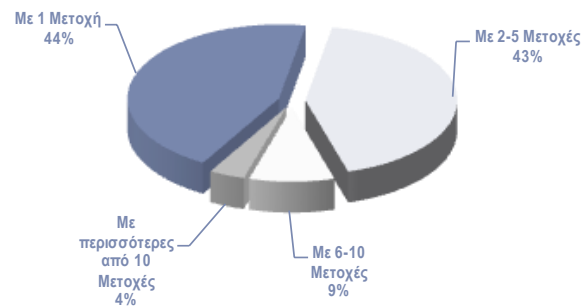


#### Σημειώσεις:

- Χειριστές Μεριδών είναι οι Χρηματιστηριακές εταιρείες και οι Τράπεζες – Θεματοφύλακες που συμμετέχουν στο Σύστημα Αύλων Τίτλων.
- Οι Μερίδες Επενδυτών που υπολείπονται από το σύνολο, αφορούν Μερίδες που δεν έχουν Ενεργή Δήλωση Χρήσης σε κάποιον Χειριστή, ενώ τα τυχόν υπόλοιπά τους βρίσκονται καταχωρημένα στον Ειδικό Λογαριασμό, είτε λόγω επιλογής του Επενδυτή, είτε λόγω μη απούλοποίησης Ονομαστικών Μετοχών (Μη Εμφανισθέντες) και οι οποίες ανέρχονται σε **212.470**.

#### 3.2 Κατανομή Επενδυτών Βάσει του Αριθμού των Μετοχών που συνθέτουν το Χαρτοφυλάκιο τους

(Στοιχεία: 31/08/2016)	Μερίδες Επενδυτών	
	Πλήθος	%
Με 1 Μετοχή	328.711	44,50
Με 2-5 Μετοχές	315.005	42,64
Με 6-10 Μετοχές	66.952	9,06
Με περισσότερες από 10 Μετοχές	28.069	3,80
<b>Σύνολο</b>	<b>738.737</b>	<b>100,00</b>



#### 3.3 Κατανομή Επενδυτών Βάσει Κλίμακας Αποτιμώμενης Αξίας των Μετοχών που συνθέτουν το Χαρτοφυλάκιο τους

Χαρτοφυλάκια	(Στοιχεία: 31/08/2016)	Μερίδες Επενδυτών	
		Πλήθος	%
με αξία έως	3.000,0 €	638.397	86,42
-//-	9.000,0 €	53.438	7,23
-//-	15.000,0 €	15.291	2,07
-//-	30.000,0 €	13.264	1,80
-//-	50.000,0 €	6.146	0,83
-//-	70.000,0 €	2.964	0,40
-//-	100.000,0 €	2.317	0,31
-//-	200.000,0 €	2.626	0,36
-//-	300.000,0 €	927	0,13
-//-	500.000,0 €	782	0,11
-//-	1.000.000,0 €	787	0,11
-//-	3.000.000,0 €	892	0,12
με αξία πάνω από	3.000.000,0 €	906	0,12
<b>Σύνολο Ενεργών Μεριδών:</b>		<b>738.737</b>	<b>100,00</b>

#### 4 Διακανονισμός Χρηματιστηριακών Συναλλαγών

Ως Χρηματιστηριακές Συναλλαγές νοούνται οι συναλλαγές του Χ.Α που διακανονίστηκαν στο Σύστημα Αύλων Τίτλων, υπολογισμένες με τη μέθοδο singlecount (μόνο Αγορές).

	Αριθμός Διακανονισμένων Συναλλαγών														
	Μετοχές		Δικ. Προτίμησης		Εταιρικά Ομόλογα		Διαπραγμ. Α/Κ		Warrants		Κρατικά Ομόλογα		Εναλλακτική Αγορά (Μετοχών)		Σύνολο
	Πλήθος	%	Πλήθος	%	Πλήθος	%	Πλήθος	%	Πλήθος	%	Πλήθος	%	Πλήθος	%	Πλήθος
Ιανουάριος	393.315	99,76	0	0,00	0	0,00	83	0,02	855	0,00	0	0,00	20	0,00	394.273
Φεβρουάριος	534.466	99,83	0	0,00	0	0,00	120	0,02	807	0,00	0	0,00	4	0,00	535.397
Μάρτιος	513.365	99,82	0	0,00	3	0,00	74	0,01	859	0,00	0	0,00	0	0,00	514.301
Απρίλιος	377.248	98,88	0	0,00	2	0,00	73	0,02	4.194	0,01	0	0,00	6	0,00	381.523
Μάιος	489.016	99,62	0	0,00	0	0,00	84	0,02	1.737	0,00	0	0,00	24	0,00	490.861
Ιούνιος	525.955	99,68	18	0,00	3	0,00	72	0,01	1.545	0,00	0	0,00	52	0,00	527.645
Ιούλιος	322.126	99,77	0	0,00	21	0,01	37	0,01	635	0,00	0	0,00	39	0,00	322.858
Αύγουστος	227.818	99,78	0	0,00	17	0,01	40	0,02	401	0,00	0	0,00	40	0,00	228.316
Σεπτέμβριος															
Οκτώβριος															
Νοέμβριος															
Δεκέμβριος															
<b>Σύνολο</b>	<b>3.383.309</b>	<b>99,65</b>	<b>18</b>	<b>0,00</b>	<b>46</b>	<b>0,00</b>	<b>583</b>	<b>0,02</b>	<b>11.033</b>	<b>0,32</b>	<b>0</b>	<b>0,00</b>	<b>185</b>	<b>0,01</b>	<b>3.395.174</b>
<b>Ημερήσιος Μ.Ο.</b>	<b>20.630</b>		<b>0</b>		<b>0</b>		<b>4</b>		<b>67</b>		<b>0</b>		<b>1</b>		<b>20.702</b>
	Αριθμός Αξιών που Μεταβιβάστηκαν λόγω Διακανονισμού των Χρηματιστηριακών Συναλλαγών														
	Μετοχές		Δικ. Προτίμησης		Εταιρικά Ομόλογα		Διαπραγμ. Α/Κ		Warrants		Κρατικά Ομόλογα		Εναλλακτική Αγορά (Μετοχών)		Σύνολο
	Πλήθος	%	Πλήθος	%	Πλήθος	%	Πλήθος	%	Πλήθος	%	Πλήθος	%	Πλήθος	%	Πλήθος
Ιανουάριος	2.198.126.759	98,04	0	0,00	0	0,00	192.361	0,01	43.584.362	0,02	0	0,00	88.768	0,00	2.241.992.250
Φεβρουάριος	2.704.541.756	98,06	0	0,00	0	0,00	324.057	0,01	53.265.331	0,02	0	0,00	55.250	0,00	2.758.186.394
Μάρτιος	2.393.580.790	97,13	0	0,00	2.015	0,00	166.073	0,01	70.642.265	0,03	0	0,00	0	0,00	2.464.391.143
Απρίλιος	1.717.864.115	78,67	0	0,00	830	0,00	120.136	0,01	465.667.404	0,21	0	0,00	23.894	0,00	2.183.676.379
Μάιος	2.917.479.680	95,64	0	0,00	0	0,00	171.566	0,01	132.869.247	0,04	0	0,00	28.730	0,00	3.050.549.223
Ιούνιος	2.575.546.008	95,41	225.473	0,01	1.308	0,00	358.463	0,01	123.270.413	0,05	0	0,00	84.941	0,00	2.699.486.606
Ιούλιος	1.629.806.166	98,31	0	0,00	170	0,00	88	0,00	27.925.461	0,02	0	0,00	55.062	0,00	1.657.786.947
Αύγουστος	881.435.058	99,10	0	0,00	28	0,00	80	0,00	7.959.619	0,01	0	0,00	40.877	0,00	889.435.662
Σεπτέμβριος															
Οκτώβριος															
Νοέμβριος															
Δεκέμβριος															
<b>Σύνολο</b>	<b>17.018.380.332</b>	<b>94,83</b>	<b>225.473</b>	<b>0,00</b>	<b>4.351</b>	<b>0,00</b>	<b>1.332.824</b>	<b>0,01</b>	<b>925.184.102</b>	<b>5,16</b>	<b>0</b>	<b>0,00</b>	<b>377.522</b>	<b>0,00</b>	<b>17.945.504.604</b>
<b>Ημερήσιος Μ.Ο.</b>	<b>103.770.612</b>		<b>1.375</b>		<b>27</b>		<b>8.127</b>		<b>5.641.366</b>		<b>0</b>		<b>2.302</b>		<b>109.423.809</b>
	Χρηματική Αξία Διακανονισμένων Συναλλαγών														
	Μετοχές		Δικ. Προτίμησης		Εταιρικά Ομόλογα		Διαπραγμ. Α/Κ		Warrants		Κρατικά Ομόλογα		Εναλλακτική Αγορά (Μετοχών)		Σύνολο
	(αξία σε €)	%	(αξία σε €)	%	(αξία σε €)	%	(αξία σε €)	%	(αξία σε €)	%	(αξία σε €)	%	(αξία σε €)	%	(αξία σε €)
Ιανουάριος	1.421.478.133,06	99,97	0,00	0,00	0,00	0,00	306.282,76	0,02	76.922,70	0,00	0,00	0,00	67.194,38	0,00	1.421.928.532,90
Φεβρουάριος	1.275.067.112,87	99,96	0,00	0,00	0,00	0,00	430.205,72	0,03	85.956,89	0,00	0,00	0,00	43.618,50	0,00	1.275.626.893,98
Μάρτιος	1.601.893.514,80	99,98	0,00	0,00	10.337,89	0,00	258.550,61	0,02	113.889,29	0,00	0,00	0,00	0,00	0,00	1.602.276.292,59
Απρίλιος	1.163.495.352,97	99,89	0,00	0,00	11.420,80	0,00	235.438,52	0,02	1.055.076,74	0,00	0,00	0,00	18.946,70	0,00	1.164.816.235,73
Μάιος	2.062.043.768,28	99,96	0,00	0,00	0,00	0,00	327.113,48	0,02	389.093,22	0,00	0,00	0,00	25.610,35	0,00	2.062.785.585,33
Ιούνιος	1.664.107.341,47	99,93	289,38	0,00	1.850,17	0,00	756.647,06	0,05	256.488,44	0,00	0,00	0,00	89.898,60	0,00	1.665.212.515,12
Ιούλιος	860.372.434,89	99,93	0,00	0,00	451.867,07	0,05	541,00	0,00	97.787,94	0,00	0,00	0,00	59.451,46	0,00	860.982.082,36
Αύγουστος	846.664.650,60	99,96	0,00	0,00	280.845,08	0,03	487,88	0,00	29.229,37	0,00	0,00	0,00	27.617,78	0,00	847.002.830,71
Σεπτέμβριος															
Οκτώβριος															
Νοέμβριος															
Δεκέμβριος															
<b>Σύνολο</b>	<b>10.895.122.308,94</b>	<b>99,95</b>	<b>289,38</b>	<b>0,00</b>	<b>756.321,01</b>	<b>0,01</b>	<b>2.315.267,03</b>	<b>0,02</b>	<b>2.104.444,59</b>	<b>0,02</b>	<b>0,00</b>	<b>0,00</b>	<b>332.337,77</b>	<b>0,00</b>	<b>10.900.630.968,72</b>
<b>Ημερήσιος Μ.Ο.</b>	<b>66.433.672,62</b>		<b>1,76</b>		<b>4.611,71</b>		<b>14.117,48</b>		<b>12.831,98</b>		<b>0,00</b>		<b>2.026,45</b>		<b>66.467.262,00</b>

## ΠΑΡΑΡΤΗΜΑ 1 Σημειώσεις – Επεξηγήσεις

### Κωδικοποίηση κατηγοριών ταξινόμησης επενδυτών

Ημεδαποί Επενδυτές		
Κωδικός	Περιγραφή	Ανάλυση
S_14	Ιδιώτες, Ελεύθεροι Επαγγελματίες, Αγρότες & Ατομικές Επιχειρήσεις	Φυσικά Πρόσωπα Ατομικές Επιχειρήσεις Κοινή Επενδυτική Μεριδα (ΚΕΜ) ή Μεριδα Συγκυρίων Λοπές Περιπτώσεις S_14
S_128	Ασφαλιστικές Εταιρίες	Γενικές Ασφάλειες Ασφάλειες Ζωής Συνταξιοδοτικά, Επικουρικά Κεφάλαια Αντασφαλιστική επιχείρηση Πρακταρεύσεις Ασφαλειών Λοπές Περιπτώσεις S_128
S_129	Επαγγελματικά Ταμεία Ιδιωτικής Ασφάλισης	Επαγγελματικά Ταμεία Ιδιωτικής Ασφάλισης
S_123	Αμοιβαία Κεφάλαια Χρηματαγοράς	Αμοιβαία Κεφάλαια (ΟΣΕΚΑ) Οργανισμοί Συλλογικών Επενδύσεων επί Κινητών Αξιών Δημόσιοι Οργανισμοί Συλλογικών Επενδύσεων Λοπές περιπτώσεις S_123
S_124	Ετ. Επενδύσεων Χαρτοφυλακίου, Ετ. Επενδύσεων σε Ακίνητη Περιουσία, Λοπά (πλην χρηματαγοράς) Αμοιβαία Κεφάλαια	Ανοκτού τύπου επενδυτικά κεφάλαια των οποίων τα μερίδια αμοιβαίων κεφαλαίων, μετά από αίτηση των κομιστών, εξαγοράζονται ή εξοφλούνται άμεσα ή έμμεσα, από τα περιουσιακά στοιχεία της επιχείρησης Κλειστού τύπου επενδυτικά κεφάλαια με σταθερό μετοχικό κεφάλαιο Κεφάλαια που επενδύουν σε ακίνητα Επενδυτικά κεφάλαια που επενδύουν σε άλλα αμοιβαία κεφάλαια Κεφάλαια Αντιστάθμισης Κινδύνου Λοπές Περιπτώσεις S_124
S_121 & S_122	Πιστωτικά Ιδρύματα & Πολυμερείς Αναπτυξιακές Τράπεζες	Κεντρική Τράπεζα Εμπορικές τράπεζες Συνεταιριστικές Τράπεζες Υποκαστήματα στην Ελλάδα ξένων πιστωτικών ιδρυμάτων Εξειδικευμένες Τράπεζες Ιδρύματα Ηλεκτρονικού Χρήματος Δημόσια Πιστωτικά Ιδρύματα Λοπές περιπτώσεις S_122
S_125	Λοπά Χρηματοπιστωτικά Ιδρύματα (συμπεριλαμβανομένων & Εταιρικών Ειδικού Σκοπού)	Χρηματοοικονομικές εταιρίες ειδικού σκοπού Διαμεσολαβητές χρεογράφων και παραγώνων Χρηματιστηριακές Εταιρίες (Μέλη Χρηματιστηρίου Αθηνών) Διαμεσολαβητές χρεογράφων και παραγώνων Χρηματιστηριακές Εταιρίες (μη Μέλη Χρηματιστηρίου Αθηνών) Χρηματοοικονομικές εταιρίες που ασχολούνται με τη χορήγηση δανείων Λοπές περιπτώσεις S_125
S_15	Ιδιωτικά Μη Κερδοσκοπικά Ιδρύματα	Εργατικά Σωματεία Ιδιωτικοί Φιλανθρωπικοί Οργανισμοί, Εκκλησία Σύλλογοι Λοπές Περιπτώσεις S_15
S_11	Μη Χρηματοπιστωτικές Επιχειρήσεις	Ιδιωτικές Εταιρίες με κύρια δραστηριότητα την παραγωγή αγαθών και μη χρηματοοικονομικών υπηρεσιών Δημόσιες Εταιρίες με κύρια δραστηριότητα την παραγωγή αγαθών και μη χρηματοοικονομικών υπηρεσιών Ιδιωτικές Εταιρίες Αλλοδαπές με κύρια δραστηριότητα την παραγωγή αγαθών και μη χρηματοοικονομικών υπηρεσιών Λοπές Περιπτώσεις S_11
S_1311	Κεντρική Κυβέρνηση	Φορείς Γενικής Κυβέρνησης (Υπουργεία) Νομικά Πρόσωπα Κεντρικής Κυβέρνησης και Δημόσιες Επιχειρήσεις (Ν.Π.Δ.Δ., Ν.Π.Ι.Δ.) Λοπές περιπτώσεις S_1311
S_1313	Οργανισμοί Τοπικής Αυτοδιοίκησης	Οργανισμοί Τοπικής Αυτοδιοίκησης (ΟΤΑ) και Εποπτευόμενοι Φορείς τους (Ν.Π.Δ.Δ., Ν.Π.Ι.Δ.)
S_1314	Οργανισμοί Κοινωνικής Ασφάλισης	Ασφαλιστικά Ταμεία Λοπές Περιπτώσεις S_1314
S_212	Οργανισμοί ΕΕ	Οργανισμοί ΕΕ (π.χ. Ευρωπαϊκή Τράπεζα Επενδύσεων)
*	Λοιποί Ημεδαποί Επενδυτές	Ακατηγοριοποίητοι Επενδυτές με καταστατική έδρα Ελλάδα

Αλλοδαποί Επενδυτές		
Κωδικός	Περιγραφή	Ανάλυση
S_14	Ιδιώτες, Ελεύθεροι Επαγγελματίες, Αγρότες & Ατομικές Επιχειρήσεις	Φυσικά Πρόσωπα Ατομικές Επιχειρήσεις Κοινή Επενδυτική Μεριδα (ΚΕΜ) ή Μεριδα Συγκυρίων Λοιπές Περιπτώσεις S_14
S_128	Ασφαλιστικές Εταιρίες	Γενικές Ασφάλειες Ασφάλειες Ζωής Συνταξοδοτικά, Επικουρικά Κεφάλαια Αντασφαλιστική επιχείρηση Πρακτορεύσεις Ασφαλείων Λοιπές Περιπτώσεις S_128
S_129	Επαγγελματικά Ταμεία Ιδιωτικής Ασφάλισης	Επαγγελματικά Ταμεία Ιδιωτικής Ασφάλισης
S_123	Αμοιβαία Κεφάλαια Χρηματαγοράς	Αμοιβαία Κεφάλαια (ΟΣΕΚΑ) Οργανισμοί Συλλογικών Επενδύσεων επί Κινητών Αξιών Δημόσιοι Οργανισμοί Συλλογικών Επενδύσεων Λοιπές περιπτώσεις S_123
S_124	Ετ. Επενδύσεων Χαρτοφυλακίου, Ετ. Επενδύσεων σε Ακίνητη Περιουσία, Λοιπά (πλήν χρηματαγοράς) Αμοιβαία Κεφάλαια	Ανοικτού τύπου επενδυτικά κεφάλαια των οποίων τα μερίδια αμοιβαίων κεφαλαίων, μετά από αίτηση των κομιστών, εξαγοράζονται ή εφορλούνται άμεσα ή έμμεσα, από τα περιουσιακά στοιχεία της επιχείρησης Κλειστού τύπου επενδυτικά κεφάλαια με σταθερό μετοχικό κεφάλαιο Κεφάλαια που επενδύουν σε ακίνητα Επενδυτικά κεφάλαια που επενδύουν σε άλλα αμοιβαία κεφάλαια Κεφάλαια Αντιστάθμισης Κινδύνου Λοιπές Περιπτώσεις S_124
S_121 & S_122	Πιστωτικά Ιδρύματα & Πολυμερείς Αναπτυξιακές Τράπεζες	Κεντρική Τράπεζα Εμπορικές τράπεζες Συνεταιριστικές Τράπεζες Υποκαταστήματα στην Ελλάδα ξένων πιστωτικών ιδρυμάτων Εξειδικευμένες Τράπεζες Ιδρύματα Ηλεκτρονικού Χρήματος Δημόσια Πιστωτικά Ιδρύματα Λοιπές περιπτώσεις S_122
S_125	Λοιπά Χρηματοπιστωτικά Ιδρύματα (συμπεριλαμβανομένων & Εταιρικών Ειδικού Σκοπού)	Χρηματοοικονομικές εταιρίες ειδικού σκοπού Διαμεσολαβητές χρεογράφων και παραγώγων Χρηματιστηριακές Εταιρείες (Μέλη Χρηματιστηρίου Αθηνών) Διαμεσολαβητές χρεογράφων και παραγώγων Χρηματιστηριακές Εταιρείες (μη Μέλη Χρηματιστηρίου Αθηνών) Χρηματοοικονομικές εταιρείες που ασχολούνται με τη χορήγηση δανείων Λοιπές περιπτώσεις S_125
S_15	Ιδιωτικά Μη Κερδοσκοπικά Ιδρύματα	Εργατικά Σωματεία Ιδιωτικοί Φιλανθρωπικοί Οργανισμοί, Εκκλησία Σύλλογοι Λοιπές Περιπτώσεις S_15
S_11	Μη Χρηματοπιστωτικές Επιχειρήσεις	Ιδιωτικές Εταιρείες με κύρια δραστηριότητα την παραγωγή αγαθών και μη χρηματοοικονομικών υπηρεσιών Δημόσιες Εταιρείες με κύρια δραστηριότητα την παραγωγή αγαθών και μη χρηματοοικονομικών υπηρεσιών Ιδιωτικές Εταιρείες Αλλοδαπές με κύρια δραστηριότητα την παραγωγή αγαθών και μη χρηματοοικονομικών υπηρεσιών Λοιπές Περιπτώσεις S_11
S_1311	Κεντρική Κυβέρνηση	Φορείς Γενικής Κυβέρνησης (Υπουργεία) Νομικά Πρόσωπα Κεντρικής Κυβέρνησης και Δημόσιες Επιχειρήσεις (Ν.Π.Δ.Δ., Ν.Π.Ι.Δ.) Λοιπές περιπτώσεις S_1311
S_1313	Οργανισμοί Τοπικής Αυτοδιοίκησης	Οργανισμοί Τοπικής Αυτοδιοίκησης (ΟΤΑ) και Εποπτευόμενοι Φορείς τους (Ν.Π.Δ.Δ., Ν.Π.Ι.Δ.)
S_1314	Οργανισμοί Κοινωνικής Ασφάλισης	Ασφαλιστικά Ταμεία Λοιπές Περιπτώσεις S_1314
S_212	Οργανισμοί ΕΕ	Οργανισμοί ΕΕ (π.χ. Ευρωπαϊκή Τράπεζα Επενδύσεων)
S_22	Διεθνείς Οργανισμοί εκτός ΕΕ	Διεθνείς Οργανισμοί εκτός ΕΕ
*	Λοιποί Αλλοδαποί Επενδυτές	Ακατηγοριοποίητοι Επενδυτές με καταστατική έδρα εκτός Ελλάδος

Λοιποί Επενδυτές		
Κωδικός	Περιγραφή	Ανάλυση
*	Λοιποί Επενδυτές	Επενδυτές με Μη Καταχωρημένη Καταστατική Έδρα Ομάδες Συγκυρίων που στα μέλη τους συνυπάρχουν Έλληνες και αλλοδαποί

\* Δεν αφορά σε κατηγορία επενδυτών αλλά σε μερίδες για τις οποίες δεν έχουν ολοκληρωθεί οι διαδικασίες κατηγοριοποίησης.

#### Σημείωση

Η νέα κωδικοποίηση κατηγοριών ταξινόμησης επενδυτών βασίζεται στον [Κανονισμό \(ΕΕ\) αριθ. 1011/2012](#) της Ευρωπαϊκής Κεντρικής Τράπεζας της 17ης Οκτωβρίου 2012 σχετικά με τα στατιστικά στοιχεία για τις διακρατήσεις τίτλων (ΕΚΤ/2012/24) και στην έκδοση "European system of accounts – ESA2010" της Eurostat. Η κατηγοριοποίηση των επενδυτών στο Σύστημα Άυλων Τίτλων (Σ.Α.Τ.) πραγματοποιείται από τους αρμόδιους Χειριστές, σύμφωνα με την [Απόφαση αρ. 5/2015](#) («Στατιστική κατηγοριοποίηση μερίδων επενδυτών στο Σύστημα Άυλων Τίτλων») του Διοικητικού Συμβουλίου της εταιρίας «Ελληνικό Κεντρικό Αποθετήριο Τίτλων Α.Ε.» (ATHEXCSD) ως «Διαχειριστής Σ.Α.Τ.».



**ATHEXGROUP**  
*Όμιλος Χρηματιστηρίου Αθηνών*

Λεωφ. Αθηνών 110 104 42 Αθήνα  
110, Athinon Ave. GR 104 42 Athens  
tel. (+30)210-33.66.800, fax (+30)210-33.66.101  
[www.athexgroup.gr](http://www.athexgroup.gr)