



ATHEXGROUP
Όμιλος Χρηματιστηρίου Αθηνών

“

154

AXIA NUMBERS

μηνιαίο στατιστικό δελτίο

Ιούλιος 2016

”



ATHEXGROUP
Όμιλος Χρηματιστηρίου Αθηνών

ΔΗΛΩΣΗ

Ο Όμιλος Χρηματιστηρίου Αθηνών (ATHEXGROUP) έχει καταβάλλει κάθε δυνατή προσπάθεια, ώστε να διασφαλίσει ότι οι πληροφορίες και τα στοιχεία της παρούσας έκδοσης είναι ορθά και επικαιροποιημένα.

Το σύνολο της πληροφορίας, που περιλαμβάνεται στο παρόν, είναι γενικού χαρακτήρα και δεν αποτελεί επενδυτική, νομική ή άλλου είδους συμβουλή.

Η επεξεργασία των στοιχείων έγινε στο πλαίσιο των διατάξεων του Ν. 2396/96 περί απορρήτου των καταχωρήσεων στο Σύστημα Αϋλων Τίτλων και του Ν. 2472/1997 περί προστασίας από επεξεργασία δεδομένων προσωπικού χαρακτήρα.

Το παρόν αποτελεί ιδιοκτησία της ATHEXGROUP και προστατεύεται από τις διατάξεις περί Πνευματικής Ιδιοκτησίας.

Απαγορεύεται η με οποιοδήποτε τρόπο ή μέσο αναπαραγωγή, αναδημοσίευση, τροποποίηση, αντιγραφή, πώληση, μετάδοση ή διανομή του συνόλου ή μέρους του παρόντος, χωρίς αναφορά στην πηγή. (Πηγή: Μηνιαίο Στατιστικό Δελτίο AxiaNumbers, Ιούλιος 2016)

Απαγορεύεται η εμπορική εκμετάλλευση των στοιχείων από τρίτους.

Η ATHEXGROUP δεν φέρει καμία ευθύνη για τυχόν αλλοίωση των στοιχείων όταν αυτά χρησιμοποιούνται από τρίτους.

Διευκρινίσεις και πληροφορίες:

Τμήμα Ανάλυσης Αγορών
Διεύθυνση Στρατηγικής Επικοινωνίας & Ανάλυσης Αγορών
Τηλ. Επικοινωνίας: 210-3366800
e-mail: Information-Services-Dpt@athexgroup.gr

Στατιστική επεξεργασία:

Τμήμα Ανάλυσης Αγορών
Διεύθυνση Στρατηγικής Επικοινωνίας & Ανάλυσης Αγορών

Μετάφραση - Επιμέλεια εντύπου:

Τμήμα Ανάλυσης Αγορών
Διεύθυνση Στρατηγικής Επικοινωνίας & Ανάλυσης Αγορών

ΣΗΜΕΙΩΣΕΙΣ ΕΚΔΟΣΗΣ

Μορφή:

Το **Μηνιαίο Στατιστικό Δελτίο** είναι διαθέσιμο μέσω των ιστοσελίδων της ATHEXGROUP <http://www.athexgroup.gr/el/web/guest/info-markets-activity-publications-axianumbers-sec> στο μενού Ενημέρωση / Εκδόσεις / Axianumbers και με την μορφή pdf. Αντιγραφή των στοιχείων σε άλλα κείμενα μπορεί να γίνει με την χρήση του εργαλείου Text Selection του Acrobat Reader με την προϋπόθεση της αναφοράς στην Πηγή: *Μηνιαίο Στατιστικό Δελτίο AxiaNumbers, Ιούλιος 2016*.



ΠΕΡΙΕΧΟΜΕΝΑ

1	ΚΙΝΗΤΙΚΟΤΗΤΑ ΕΠΕΝΔΥΤΩΝ	4
1.1	Νέες Μεριδες Επενδυτών - Ανάλυση Ιουλίου 2016.....	4
1.2	Στατιστικά Μεριδών.....	4
1.3	Μηνιαία Κινητικότητα Ενεργών Μεριδών.....	5
1.3.1	Ανάλυση Συναλλαγών βάσει Κατηγορίας Επενδυτών για το σύνολο των Μετοχών.....	6
1.3.2	Ανάλυση Συναλλαγών βάσει Κατηγορίας Επενδυτών για την Κατηγορία Αξιών Κύριας Αγοράς.....	7
1.3.3	Ανάλυση Συναλλαγών βάσει Κατηγορίας Επενδυτών για τον Δείκτη FTSE / Athex Large Cap.....	8
1.3.4	Ανάλυση Συναλλαγών βάσει Κατηγορίας Επενδυτών για τον Δείκτη FTSE / Athex Mid Cap.....	9
1.3.5	Ανάλυση Συναλλαγών βάσει Κατηγορίας Επενδυτών για τον Δείκτη FTSE / Athex Mid-Small Cap Θεμελιωδών Μεγεθών.....	10
1.3.6	Ανάλυση Συναλλαγών βάσει Κατηγορίας Επενδυτών για τον Δείκτη FTSE / Athex Δείκτης Αγοράς.....	11
1.3.7	Ανάλυση Συναλλαγών βάσει Κατηγορίας Επενδυτών για τον Δείκτη FTSE / Athex Διεθνούς Δραστηριοποίησης Plus.....	12
1.3.8	Ανάλυση Συναλλαγών βάσει Κατηγορίας Επενδυτών για τον Δείκτη Τιμών Μεσαίας & Μικρής Κεφαλαιοποίησης.....	13
1.3.9	Ανάλυση Συναλλαγών βάσει Γεωγραφικής Κατανομής στην Ελληνική Επικράτεια.....	14
1.3.10	Ανάλυση Συναλλαγών βάσει Γεωγραφικής Κατανομής Λοιπών Επενδυτών (αταξινόμητοι).....	14
1.3.11	Ανάλυση Συναλλαγών βάσει Γεωγραφικής Κατανομής Αλλοδαπών Επενδυτών.....	15
2	ΣΥΜΜΕΤΟΧΗ ΕΠΕΝΔΥΤΩΝ	16
2.1	Συμμετοχή Επενδυτών σε Μετοχές – Στοιχεία Μηνός Ιουλίου 2016.....	16
2.1.1	Συμμετοχή Επενδυτών στο Σύνολο Εισηγμένων και τις Βασικές Κατηγορίες Αγοράς Αξιών.....	16
2.1.2	Συμμετοχή Επενδυτών σε Μετοχές που συνθέτουν τον Δείκτη FTSE / Athex Large Cap & M.O. Μετόχων που συνθέτουν τον Δείκτη.....	17
2.1.3	Συμμετοχή Επενδυτών σε Μετοχές που συνθέτουν τους υπόλοιπους Δείκτες FTSE / Athex.....	18
2.1.5	Κατανομή Αξίας Χαρτοφυλακίων σε Δείκτες και Κατηγορίες Μετοχών.....	20
2.1.6	Συμμετοχή Επενδυτών στην Κεφαλαιοποίηση του Χ.Α. – Ιστορικά.....	21
2.1.7	Συμμετοχή Επενδυτών στην Κεφαλαιοποίηση του Χ.Α. – Συγκριτικά Γραφήματα.....	27
2.2	Γεωγραφική Κατανομή Επενδυτών στην Ελληνική Επικράτεια.....	28
2.2.1	Γεωγραφική Κατανομή Λοιπών Επενδυτών (αταξινόμητοι).....	28
2.3	Γεωγραφική Κατανομή Αλλοδαπών Επενδυτών.....	29
2.4	Συμμετοχή Επενδυτών σε Ομόλογα Ελληνικού Δημοσίου / Εταιρικά Ομόλογα – Στοιχεία Ιουλίου 2016.....	30
3	ΛΟΙΠΕΣ ΚΑΤΑΝΟΜΕΣ	31
3.1	Κατανομή Επενδυτών Βάσει του Αριθμού των Χειριστών τους.....	31
3.2	Κατανομή Επενδυτών Βάσει του Αριθμού των Μετοχών που συνθέτουν το Χαρτοφυλάκίό τους.....	31
3.3	Κατανομή Επενδυτών Βάσει Κλίμακας Αποτιμώμενης Αξίας των Μετοχών που συνθέτουν το Χαρτοφυλάκίό τους.....	31
4	ΔΙΑΚΑΝΟΝΙΣΜΟΣ ΧΡΗΜΑΤΙΣΤΗΡΙΑΚΩΝ ΣΥΝΑΛΛΑΓΩΝ	32
	ΠΑΡΑΡΤΗΜΑ 1 ΣΗΜΕΙΩΣΕΙΣ – ΕΠΕΞΗΓΗΣΕΙΣ	33



1 Κινητικότητα Επενδυτών

1.1 Νέες Μεριδες Επενδυτών - Ανάλυση Ιουλίου 2016

Κατηγορίες Επενδυτών	Νέες Μεριδες Επενδυτών	
	Έλληνες επενδυτές	Ξένοι επενδυτές
Φυσικά Πρόσωπα	395	30
Νομικά Πρόσωπα	7	194
Σύνολο ανά ΧΚΕ	402	224
Γενικό Σύνολο	626	

ΧΚΕ: Χώρα Καταστατικής Έδρας

1.2 Στατιστικά Μεριδών

	Νέες Μεριδες Επενδυτών													
	2003	2004	2005	2006	2007	2008	2009	2010	2011	2012	2013	2014	2015	2016
Ιανουάριος	1.663	4.427	3.661	3.223	4.013	3.052	4.101	2.861	3.497	1.925	1.607	1.338	1.659	708
Φεβρουάριος	36.441	18.352	1.459	2.564	2.297	2.522	4.018	5.027	3.071	2.248	1.571	1.054	2.313	978
Μάρτιος	2.503	1.861	1.526	3.229	3.685	1.858	4.450	3.062	2.415	3.251	1.378	1.121	1.399	759
Απρίλιος	2.390	2.372	3.836	3.260	2.974	2.304	3.542	5.646	1.881	1.232	2.537	3.374	1.130	502
Μάιος	16.728	1.961	1.108	9.892	2.122	2.073	3.644	3.043	2.371	1.825	5.238	1.308	1.137	636
Ιούνιος	3.659	1.322	1.873	14.662	9.153	1.710	3.231	2.373	2.296	2.521	5.891	969	1.485	648
Ιούλιος	4.744	1.784	7.146	5.027	3.605	2.621	3.144	3.393	1.764	1.245	1.422	1.027	289	626
Αύγουστος	2.573	1.066	2.362	2.208	3.331	1.488	2.348	1.467	2.467	1.038	938	888	979	
Σεπτέμβριος	15.330	1.611	1.511	2.869	1.939	1.873	2.599	3.460	2.423	1.416	1.070	1.159	804	
Οκτώβριος	3.446	5.230	2.623	4.709	3.031	6.505	2.932	3.697	2.318	1.892	1.314	980	677	
Νοέμβριος	10.207	1.473	1.600	2.982	2.847	6.465	2.674	2.810	2.456	1.546	1.206	941	3.112	
Δεκέμβριος	1.399	1.409	2.107	2.042	2.221	3.022	2.922	1.872	1.442	1.045	1.195	1.075	3.524	
Ετήσια Σύνολα	101.083	42.868	30.812	56.667	41.218	35.493	39.605	38.711	28.401	21.184	25.367	15.234	18.508	4.857
Γενικό Σύνολο	2.719.564													

	Απεργοποιησες Μεριδων Επενδυτών													
	2003	2004	2005	2006	2007	2008	2009	2010	2011	2012	2013	2014	2015	2016
Ιανουάριος	244	135	244	725	630	269	301	237	375	113	164	136	163	400
Φεβρουάριος	328	473	332	838	272	238	452	95	159	146	146	97	130	257
Μάρτιος	302	221	1.447	841	559	288	203	212	214	107	210	237	148	356
Απρίλιος	256	323	574	510	207	296	298	168	350.093	163	157	98	135	260
Μάιος	224	503	431	748	260	140	268	65	5.722	87	133	118	119	201
Ιούνιος	265	424	650	1.334	205	316	194	237	176	112	180	228	159	281
Ιούλιος	309	188	334	2.098	279	303	257	186	68	126	191	141	122	191
Αύγουστος	221	356	380	88.775	464	205	258	103	104	160	85	86	233	
Σεπτέμβριος	212	291	389	147.995	226	178	122	69	266	254	205	115.265	4.535	
Οκτώβριος	348	211	365	87.071	278	253	84	118	96	121	23.246	151	222	
Νοέμβριος	296	289	668	237	296	135	78	239	392	103	154	116	155	
Δεκέμβριος	137	329	812	194	253	259	364	231	131	52	154	224	224	
Ετήσια Σύνολα	3.142	3.743	6.626	331.366	3.929	2.880	2.879	1.960	357.796	1.544	25.025	116.897	6.345	1.946
Γενικό Σύνολο	925.336													

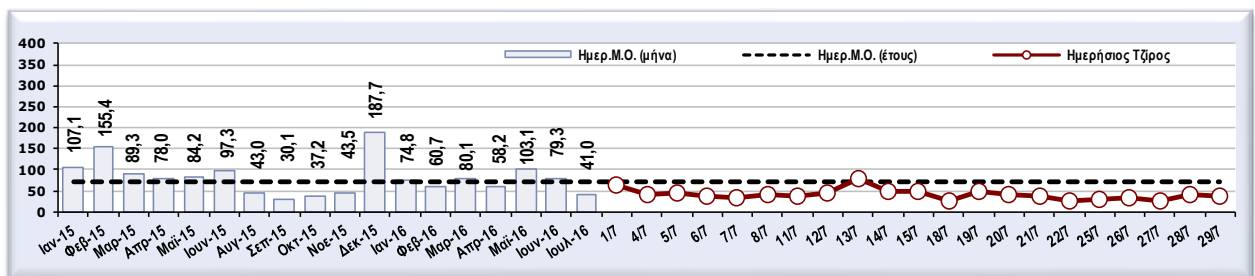
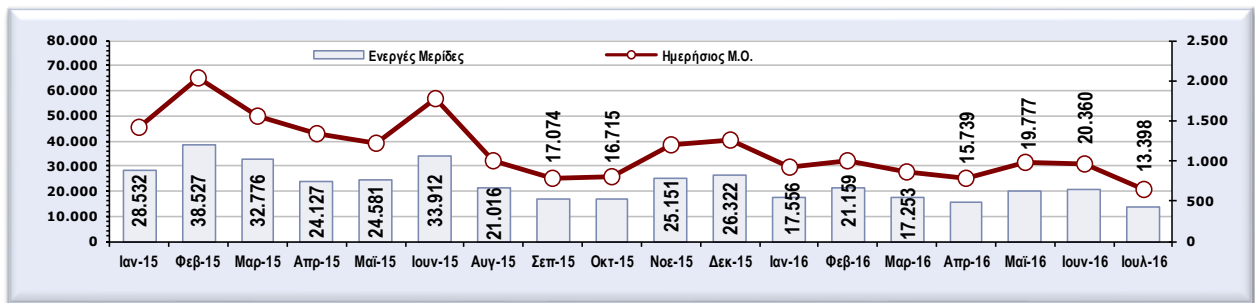
Σημειώσεις:

1. Το Γενικό Σύνολο αφορά στοιχεία από το 1998.
2. Στις Νέες Μεριδες συμπεριλαμβάνονται και οι Μεριδες μη εμφανισθέντων (πχ. Ιούνιος 2006 – Μεριδες μη εμφανισθέντων: 8.311), δηλαδή οι Μεριδες που ανοίχτηκαν από τις Εκδότριες για μετόχους τους που δεν απουλοποίησαν τις Μετοχές τους με βάση τα στοιχεία που είχαν μέχρι τότε καταχωρημένα στα αρχεία τους.
3. Στα Φυσικά πρόσωπα περιλαμβάνονται οι Κοινές Επενδυτικές Μεριδες και οι Μεριδες Συγκυρίων.
4. Απεργοποιημένες Μεριδες είναι οι Μεριδες που κλείστηκαν κατά την συγκεκριμένη περίοδο (συμπεριλαμβάνονται οι απεργοποιησες Μεριδων λόγω Νομιμοποίησης μη εμφανισθέντα μετόχου). Το Σύνολο των Μεριδων που υφίστανται αυτή τη στιγμή στο Σύστημα Αύλων Τίτλων προκύπτει αν αφαιρέσουμε από το Σύνολο των Νέων Μεριδων το Σύνολο των Απεργοποιησων.
5. Ο αυξημένος αριθμός Νέων Μεριδων το 2003 οφείλεται στην έκδοση και καταχώρηση των Ειδικών Τίτλων Αποταμίευσης (Ε.Τ.Α.) στο Σύστημα Αύλων Τίτλων. Ο αυξημένος αριθμός Απεργοποιήσεων από τον Αύγουστο έως και τον Οκτώβριο 2006 καθώς και κατά τον Απρίλιο & Μάιο 2011, τον Οκτώβριο 2013, τον Σεπτέμβριο 2014 και Σεπτέμβριο 2015 οφείλεται στη σταδιακή εφαρμογή του άρθρου 18, παρ.1, περ.β(αα) του Κανονισμού Λειτουργίας του Σ.Α.Τ. σύμφωνα με το οποίο μια Μεριδα Επενδυτή απεργοποιείται από το Κ.Α.Α. «στην περίπτωση που ο Λογαριασμός Αξιών και ο Ειδικός Λογαριασμός παραμείνουν ανεργοί για χρονικό διάστημα που ορίζεται από το ΚΑΑ» Σε εφαρμογή της άνω διατάξεως το Διοικητικό Συμβούλιο του Κεντρικού Αποθετηρίου Αξιών (Κ.Α.Α.), κατά την υπ' αριθμ. 243/15.9.2005 συνεδρίασή του είχε ορίσει το ανωτέρω χρονικό διάστημα σε τρία (3) έτη και η σχετική διαδικασία απεργοποίησης ανεργων μεριδων πραγματοποιείται εντός του Σεπτεμβρίου κάθε έτους. Κατά την υπ' αριθμ. 263/23.9.2013 συνεδρίαση του ΔΣ της ΕΧΑΕ, το ανωτέρω χρονικό διάστημα ορίζεται σε πέντε (5) έτη.



1.3 Μηνιαία Κινητικότητα Ενεργών Μεριδών

Κινητικότητα Ενεργών Επενδυτών				
Μήνας - Έτος	Ενεργές Μεριδές		Τζίρος	
	Σύνολο	Ημερήσιος Μ.Ο.	Ημερ.Μ.Ο. (μήνα) (εκατ. €)	Ημερ.Μ.Ο. (έτους) (εκατ. €)
Ιαν-15	28.532	1.427	107,1	107,1
Φεβ-15	38.527	2.028	155,4	130,7
Μαρ-15	32.776	1.561	89,3	116,2
Απρ-15	24.127	1.340	78,0	107,4
Μαϊ-15	24.581	1.229	84,2	102,7
Ιουν-15	33.912	1.785	97,3	101,8
Αυγ-15	21.016	1.001	43,0	92,8
Σεπ-15	17.074	776	30,1	84,2
Οκτ-15	16.715	796	37,2	78,8
Νοε-15	25.151	1.198	43,5	75,1
Δεκ-15	26.322	1.253	187,7	85,7
Ιαν-16	17.556	924	74,8	74,8
Φεβ-16	21.159	1.008	60,7	67,4
Μαρ-16	17.253	863	80,1	71,7
Απρ-16	15.739	787	58,2	68,3
Μαϊ-16	19.777	989	103,1	75,3
Ιουν-16	20.360	970	79,3	76,0
Ιουλ-16	13.398	638	41,0	70,8



Σημειώσεις:

- Ενεργές Μεριδές: ο αριθμός των μεριδών που κινήθηκαν μέσα στον μήνα (έκαναν τουλάχιστον μια κίνηση → αγορά ή πώληση).
- Ημερήσιος Μέσος Όρος Ενεργών Μεριδών: ο αριθμός του συνόλου των ενεργών μεριδών του μηνός διαιρεμένος με τον αριθμό των εργάσιμων ημερών.
- Για τον υπολογισμό των Μ.Ο. (Μέσων Όρων) του τζίρου έχουν συμπεριληφθεί και τα πακέτα χωρίς έσοδα.



1.3.1 Ανάλυση Συναλλαγών βάσει Κατηγορίας Επενδυτών για το σύνολο των Μετοχών

Σύνολο Εισηγμένων (01/07/2016-29/07/2016)	Αγορές				Πωλήσεις				Διαφορά (εκατ. €)	Διαφορά (2016) (εκατ. €)		
	Ενεργές Μεριδές		Αξία Συναλλαγών		Ενεργές Μεριδές		Αξία Συναλλαγών					
Κατηγορίες Επενδυτών	Πλήθος	%	(εκατ. €)	%	Πλήθος	%	(εκατ. €)	%	(εκατ. €)			
I. Ημεδαποί Επενδυτές	9.598	94,90	375,26	43,59	8.666	95,60	399,83	46,44	-24,57	Π	-209,94	Π
Ιδιώτες, Ελεύθεροι Επαγγελματίες, Αγρότες & Ατομικές Επιχειρήσεις	9.420	93,14	138,41	16,08	8.515	93,93	146,32	16,99	-7,91	Π	-33,77	Π
Ασφαλιστικές Εταιρίες	5	0,05	2,17	0,25	4	0,04	5,49	0,64	-3,32	Π	-53,24	Π
Επαγγελματικά Ταμεία Ιδιωτικής Ασφάλισης	1	0,01	0,41	0,05	3	0,03	1,87	0,22	-1,47	Π	7,31	A
Αμοιβαία Κεφάλαια Χρηματαγοράς	16	0,16	5,89	0,68	12	0,13	6,39	0,74	-0,50	Π	-2,04	Π
Ετ. Επενδύσεων Χαρτοφυλακίου, Ετ. Επενδύσεων σε Ακίνητη Περιουσία, Λοπά (πλην χρηματαγοράς) Αμοιβαία Κεφάλαια	29	0,29	24,23	2,81	31	0,34	14,80	1,72	9,43	A	-17,09	Π
Πιστωτικά Ιδρύματα & Πολυμερείς Αναπτυξιακές Τράπεζες	5	0,05	35,74	4,15	6	0,07	59,35	6,89	-23,61	Π	-110,66	Π
Λοπά Χρηματοπιστωτικά Ιδρύματα (συμπεριλαμβανομένων & Εταιρειών Ειδικού Σκοπού)	41	0,41	160,24	18,61	40	0,44	162,32	18,85	-2,07	Π	23,72	A
Ιδιωτικά Μη Κερδοσκοπικά Ιδρύματα	2	0,02	0,02	0,00	1	0,01	0,06	0,01	-0,03	Π	-0,09	Π
Μη Χρηματοπιστωτικές Επιχειρήσεις	78	0,77	8,16	0,95	54	0,60	3,24	0,38	4,92	A	-24,19	Π
Κεντρική Κυβέρνηση	1	0,01	0,00	0,00	0	0,00	0,00	0,00	0,00	A	-0,02	Π
Οργανισμοί Τοπικής Αυτοδιοίκησης	0	0,00	0,00	0,00	0	0,00	0,00	0,00	0,00	-	0,00	A
Οργανισμοί Κοινωνικής Ασφάλισης	0	0,00	0,00	0,00	0	0,00	0,00	0,00	0,00	-	0,14	A
Οργανισμοί ΕΕ	0	0,00	0,00	0,00	0	0,00	0,00	0,00	0,00	-	0,00	A
Λοποί Ημεδαποί Επενδυτές	0	0,00	0,00	0,00	0	0,00	0,00	0,00	0,00	-	0,00	A
II. Αλλοδαποί Επενδυτές	512	5,06	485,71	56,41	397	4,38	461,14	53,56	24,57	A	209,75	A
Ιδιώτες, Ελεύθεροι Επαγγελματίες, Αγρότες & Ατομικές Επιχειρήσεις	368	3,64	12,88	1,50	278	3,07	11,63	1,35	1,25	A	1,83	A
Ασφαλιστικές Εταιρίες	1	0,01	0,17	0,02	1	0,01	0,02	0,00	0,15	A	0,88	A
Επαγγελματικά Ταμεία Ιδιωτικής Ασφάλισης	3	0,03	0,06	0,01	3	0,03	0,13	0,01	-0,06	Π	7,59	A
Αμοιβαία Κεφάλαια Χρηματαγοράς	8	0,08	1,97	0,23	3	0,03	0,49	0,06	1,48	A	4,95	A
Ετ. Επενδύσεων Χαρτοφυλακίου, Ετ. Επενδύσεων σε Ακίνητη Περιουσία, Λοπά (πλην χρηματαγοράς) Αμοιβαία Κεφάλαια	30	0,30	35,88	4,17	15	0,17	17,76	2,06	18,13	A	59,79	A
Πιστωτικά Ιδρύματα & Πολυμερείς Αναπτυξιακές Τράπεζες	30	0,30	139,79	16,24	28	0,31	148,43	17,24	-8,64	Π	32,99	A
Λοπά Χρηματοπιστωτικά Ιδρύματα (συμπεριλαμβανομένων & Εταιρειών Ειδικού Σκοπού)	27	0,27	236,56	27,48	31	0,34	220,31	25,59	16,24	A	168,52	A
Ιδιωτικά Μη Κερδοσκοπικά Ιδρύματα	4	0,04	0,46	0,05	3	0,03	0,21	0,02	0,25	A	0,92	A
Μη Χρηματοπιστωτικές Επιχειρήσεις	35	0,35	15,96	1,85	30	0,33	12,47	1,45	3,49	A	19,57	A
Κεντρική Κυβέρνηση	2	0,02	2,10	0,24	0	0,00	0,00	0,00	2,10	A	7,45	A
Οργανισμοί Τοπικής Αυτοδιοίκησης	0	0,00	0,00	0,00	0	0,00	0,00	0,00	0,00	-	0,00	A
Οργανισμοί Κοινωνικής Ασφάλισης	0	0,00	0,00	0,00	0	0,00	0,00	0,00	0,00	-	1,12	A
Οργανισμοί ΕΕ	4	0,04	39,87	4,63	5	0,06	49,69	5,77	-9,82	Π	-95,85	Π
Διεθνείς Οργανισμοί εκτός ΕΕ	0	0,00	0,00	0,00	0	0,00	0,00	0,00	0,00	-	0,00	A
Λοποί Αλλοδαποί Επενδυτές	0	0,00	0,00	0,00	0	0,00	0,00	0,00	0,00	-	0,00	A
III. Λοιποί Επενδυτές	4	0,04	0,01	0,00	2	0,02	0,01	0,00	0,00	A	0,19	A
ΣΥΝΟΛΑ	10.114	100,00	860,98	100,00	9.065	100,00	860,98	100,00				



1.3.2 Ανάλυση Συναλλαγών βάσει Κατηγορίας Επενδυτών για την Κατηγορία Αξιών Κύριας Αγοράς

Κύρια Αγορά (01/07/2016-29/07/2016)	Αγορές				Πωλήσεις				Διαφορά (εκατ. €)	Διαφορά (2016) (εκατ. €)		
	Ενεργές Μερίδες		Αξία Συναλλαγών		Ενεργές Μερίδες		Αξία Συναλλαγών					
Κατηγορίες Επενδυτών	Πλήθος	%	(εκατ. €)	%	Πλήθος	%	(εκατ. €)	%	(εκατ. €)			
I. Ημεδαποί Επενδυτές	9.459	94,86	374,03	43,52	8.477	95,54	398,49	46,37	-24,46	Π	-194,58	Π
Ιδιώτες, Ελεύθεροι Επαγγελματίες, Αγρότες & Ατομικές Επιχειρήσεις	9.287	93,13	137,57	16,01	8.331	93,89	145,29	16,91	-7,72	Π	-32,65	Π
Ασφαλιστικές Εταιρίες	5	0,05	2,15	0,25	4	0,05	5,49	0,64	-3,34	Π	-53,26	Π
Επαγγελματικά Ταμεία Ιδιωτικής Ασφάλισης	1	0,01	0,41	0,05	3	0,03	1,87	0,22	-1,47	Π	7,32	A
Αμοιβαία Κεφάλαια Χρηματιστηρίου	16	0,16	5,89	0,69	12	0,14	6,39	0,74	-0,50	Π	-2,21	Π
Ετ. Επενδύσεων Χαρτοφυλακίου, Ετ. Επενδύσεων σε Ακίνητη Περιουσία, Λοπά (πλην χρηματιστηρίου) Αμοιβαία Κεφάλαια	28	0,28	23,86	2,78	29	0,33	14,68	1,71	9,18	A	-17,11	Π
Πιστωτικά Ιδρύματα & Πολυμερείς Αναπτυξιακές Τράπεζες	5	0,05	35,74	4,16	6	0,07	59,35	6,91	-23,61	Π	-96,16	Π
Λοπά Χρηματοπιστωτικά Ιδρύματα (συμπεριλαμβανομένων & Εταιρειών Ειδικού Σκοπού)	39	0,39	160,24	18,65	38	0,43	162,14	18,87	-1,90	Π	23,70	A
Ιδιωτικά Μη Κερδοσκοπικά Ιδρύματα	2	0,02	0,02	0,00	1	0,01	0,06	0,01	-0,03	Π	-0,09	Π
Μη Χρηματοπιστωτικές Επιχειρήσεις	75	0,75	8,15	0,95	53	0,60	3,24	0,38	4,92	A	-24,22	Π
Κεντρική Κυβέρνηση	1	0,01	0,00	0,00	0	0,00	0,00	0,00	0,00	A	-0,02	Π
Οργανισμοί Τοπικής Αυτοδιοίκησης	0	0,00	0,00	0,00	0	0,00	0,00	0,00	0,00	-	0,00	A
Οργανισμοί Κοινωνικής Ασφάλισης	0	0,00	0,00	0,00	0	0,00	0,00	0,00	0,00	-	0,14	A
Οργανισμοί ΕΕ	0	0,00	0,00	0,00	0	0,00	0,00	0,00	0,00	-	0,00	A
Λοποί Ημεδαποί Επενδυτές	0	0,00	0,00	0,00	0	0,00	0,00	0,00	0,00	-	0,00	A
II. Αλλοδαποί Επενδυτές	509	5,10	485,37	56,48	394	4,44	460,91	53,63	24,46	A	194,39	A
Ιδιώτες, Ελεύθεροι Επαγγελματίες, Αγρότες & Ατομικές Επιχειρήσεις	366	3,67	12,87	1,50	277	3,12	11,63	1,35	1,24	A	1,79	A
Ασφαλιστικές Εταιρίες	1	0,01	0,17	0,02	1	0,01	0,02	0,00	0,15	A	0,90	A
Επαγγελματικά Ταμεία Ιδιωτικής Ασφάλισης	3	0,03	0,06	0,01	3	0,03	0,13	0,01	-0,06	Π	7,59	A
Αμοιβαία Κεφάλαια Χρηματιστηρίου	8	0,08	1,97	0,23	3	0,03	0,49	0,06	1,48	A	4,95	A
Ετ. Επενδύσεων Χαρτοφυλακίου, Ετ. Επενδύσεων σε Ακίνητη Περιουσία, Λοπά (πλην χρηματιστηρίου) Αμοιβαία Κεφάλαια	30	0,30	35,88	4,18	14	0,16	17,75	2,07	18,13	A	60,23	A
Πιστωτικά Ιδρύματα & Πολυμερείς Αναπτυξιακές Τράπεζες	30	0,30	139,79	16,27	28	0,32	148,42	17,27	-8,62	Π	33,23	A
Λοπά Χρηματοπιστωτικά Ιδρύματα (συμπεριλαμβανομένων & Εταιρειών Ειδικού Σκοπού)	27	0,27	236,24	27,49	30	0,34	220,12	25,61	16,12	A	166,91	A
Ιδιωτικά Μη Κερδοσκοπικά Ιδρύματα	4	0,04	0,46	0,05	3	0,03	0,21	0,02	0,25	A	0,92	A
Μη Χρηματοπιστωτικές Επιχειρήσεις	34	0,34	15,95	1,86	30	0,34	12,45	1,45	3,50	A	5,06	A
Κεντρική Κυβέρνηση	2	0,02	2,10	0,24	0	0,00	0,00	0,00	2,10	A	7,45	A
Οργανισμοί Τοπικής Αυτοδιοίκησης	0	0,00	0,00	0,00	0	0,00	0,00	0,00	0,00	-	0,00	A
Οργανισμοί Κοινωνικής Ασφάλισης	0	0,00	0,00	0,00	0	0,00	0,00	0,00	0,00	-	1,12	A
Οργανισμοί ΕΕ	4	0,04	39,87	4,64	5	0,06	49,69	5,78	-9,82	Π	-95,74	Π
Διεθνείς Οργανισμοί εκτός ΕΕ	0	0,00	0,00	0,00	0	0,00	0,00	0,00	0,00	-	0,00	A
Λοποί Αλλοδαποί Επενδυτές	0	0,00	0,00	0,00	0	0,00	0,00	0,00	0,00	-	0,00	A
III. Λοποί Επενδυτές	4	0,04	0,01	0,00	2	0,02	0,01	0,00	0,00	A	0,19	A
ΣΥΝΟΛΑ	9.972	100,00	859,41	100,00	8.873	100,00	859,41	100,00				



1.3.3 Ανάλυση Συναλλαγών βάσει Κατηγορίας Επενδυτών για τον Δείκτη FTSE / Athex Large Cap

FTSE/Athex Large Cap (01/07/2016-29/07/2016)	Αγορές				Πωλήσεις				Διαφορά		Διαφορά (2016)	
	Ενεργές Μεριδές		Αξία Συναλλαγών		Ενεργές Μεριδές		Αξία Συναλλαγών		Διαφορά		Διαφορά	
	Πλήθος	%	(εκατ. €)	%	Πλήθος	%	(εκατ. €)	%	(εκατ. €)		(εκατ. €)	
Κατηγορίες Επενδυτών												
I. Ημεδαποί Επενδυτές	8.405	95,28	352,27	42,86	7.524	95,47	379,13	46,13	-26,85	Π	-178,67	Π
Ιδιώτες, Ελεύθεροι Επαγγελματίες, Αγρότες & Ατομικές Επιχειρήσεις	8.253	93,56	122,18	14,87	7.386	93,72	131,45	15,99	-9,27	Π	-32,47	Π
Ασφαλιστικές Εταιρίες	5	0,06	2,13	0,26	4	0,05	5,47	0,67	-3,33	Π	-53,32	Π
Επαγγελματικά Ταμεία Ιδιωτικής Ασφάλισης	1	0,01	0,31	0,04	3	0,04	1,87	0,23	-1,56	Π	7,27	A
Αμοibaία Κεφάλαια Χρηματαγοράς	16	0,18	5,05	0,61	12	0,15	5,82	0,71	-0,77	Π	-1,39	Π
Ετ. Επενδύσεων Χαρτοφυλακίου, Ετ. Επενδύσεων σε Ακίνητη Περιουσία, Λοπά (πλην χρηματαγοράς) Αμοibaία Κεφάλαια	26	0,29	22,79	2,77	27	0,34	13,83	1,68	8,96	A	-10,02	Π
Πιστωτικά Ιδρύματα & Πολυμερείς Αναπτυξιακές Τράπεζες	5	0,06	35,66	4,34	6	0,08	59,20	7,20	-23,54	Π	-84,87	Π
Λοπά Χρηματοπιστωτικά Ιδρύματα (συμπεριλαμβανομένων & Εταιρειών Ειδικού Σκοπού)	37	0,42	156,51	19,04	36	0,46	158,58	19,29	-2,07	Π	22,37	A
Ιδιωτικά Μη Κερδοσκοπικά Ιδρύματα	2	0,02	0,02	0,00	1	0,01	0,06	0,01	-0,03	Π	-0,19	Π
Μη Χρηματοπιστωτικές Επιχειρήσεις	59	0,67	7,61	0,93	49	0,62	2,85	0,35	4,77	A	-26,17	Π
Κεντρική Κυβέρνηση	1	0,01	0,00	0,00	0	0,00	0,00	0,00	0,00	A	-0,01	Π
Οργανισμοί Τοπικής Αυτοδιοίκησης	0	0,00	0,00	0,00	0	0,00	0,00	0,00	0,00	-	0,00	A
Οργανισμοί Κοινωνικής Ασφάλισης	0	0,00	0,00	0,00	0	0,00	0,00	0,00	0,00	-	0,14	A
Οργανισμοί ΕΕ	0	0,00	0,00	0,00	0	0,00	0,00	0,00	0,00	-	0,00	A
Λοποί Ημεδαποί Επενδυτές	0	0,00	0,00	0,00	0	0,00	0,00	0,00	0,00	-	0,00	A
II. Αλλοδαποί Επενδυτές	412	4,67	469,64	57,14	355	4,50	442,79	53,87	26,85	A	178,57	A
Ιδιώτες, Ελεύθεροι Επαγγελματίες, Αγρότες & Ατομικές Επιχειρήσεις	298	3,38	10,45	1,27	249	3,16	10,36	1,26	0,09	A	-1,32	Π
Ασφαλιστικές Εταιρίες	0	0,00	0,00	0,00	0	0,00	0,00	0,00	0,00	-	-0,11	Π
Επαγγελματικά Ταμεία Ιδιωτικής Ασφάλισης	3	0,03	0,06	0,01	3	0,04	0,13	0,02	-0,06	Π	8,37	A
Αμοibaία Κεφάλαια Χρηματαγοράς	7	0,08	1,92	0,23	3	0,04	0,47	0,06	1,45	A	5,12	A
Ετ. Επενδύσεων Χαρτοφυλακίου, Ετ. Επενδύσεων σε Ακίνητη Περιουσία, Λοπά (πλην χρηματαγοράς) Αμοibaία Κεφάλαια	24	0,27	35,62	4,33	14	0,18	15,48	1,88	20,14	A	59,18	A
Πιστωτικά Ιδρύματα & Πολυμερείς Αναπτυξιακές Τράπεζες	23	0,26	136,01	16,55	28	0,36	142,83	17,38	-6,82	Π	56,32	A
Λοπά Χρηματοπιστωτικά Ιδρύματα (συμπεριλαμβανομένων & Εταιρειών Ειδικού Σκοπού)	27	0,31	231,47	28,16	30	0,38	212,58	25,86	18,90	A	154,96	A
Ιδιωτικά Μη Κερδοσκοπικά Ιδρύματα	3	0,03	0,16	0,02	3	0,04	0,21	0,03	-0,04	Π	-1,49	Π
Μη Χρηματοπιστωτικές Επιχειρήσεις	22	0,25	12,93	1,57	21	0,27	11,58	1,41	1,35	A	-0,70	Π
Κεντρική Κυβέρνηση	2	0,02	2,10	0,26	0	0,00	0,00	0,00	2,10	A	7,92	A
Οργανισμοί Τοπικής Αυτοδιοίκησης	0	0,00	0,00	0,00	0	0,00	0,00	0,00	0,00	-	0,00	A
Οργανισμοί Κοινωνικής Ασφάλισης	0	0,00	0,00	0,00	0	0,00	0,00	0,00	0,00	-	1,12	A
Οργανισμοί ΕΕ	3	0,03	38,91	4,73	4	0,05	49,16	5,98	-10,25	Π	-110,80	Π
Διεθνείς Οργανισμοί εκτός ΕΕ	0	0,00	0,00	0,00	0	0,00	0,00	0,00	0,00	-	0,00	A
Λοποί Αλλοδαποί Επενδυτές	0	0,00	0,00	0,00	0	0,00	0,00	0,00	0,00	-	0,00	A
III. Λοποί Επενδυτές	4	0,05	0,01	0,00	2	0,03	0,01	0,00	0,00	A	0,10	A
ΣΥΝΟΛΑ	8.821	100,00	821,93	100,00	7.881	100,00	821,93	100,00				



1.3.4 Ανάλυση Συναλλαγών βάσει Κατηγορίας Επενδυτών για τον Δείκτη FTSE / Athex Mid Cap

FTSE/Athex Mid Cap (01/07/2016-29/07/2016)	Αγορές				Πωλήσεις				Διαφορά		Διαφορά (2016)	
	Ενεργές Μεριδές		Αξία Συναλλαγών		Ενεργές Μεριδές		Αξία Συναλλαγών		Διαφορά		Διαφορά (2016)	
	Πλήθος	%	(εκατ. €)	%	Πλήθος	%	(εκατ. €)	%	(εκατ. €)		(εκατ. €)	
Κατηγορίες Επενδυτών												
I. Ημεδαποί Επενδυτές	1.712	94,43	15,13	70,97	1.423	94,11	13,01	61,03	2,12	A	-14,33	Π
Ιδιώτες, Ελεύθεροι Επαγγελματίες, Αγρότες & Ατομικές Επιχειρήσεις	1.666	91,89	10,47	49,13	1.397	92,39	9,66	45,30	0,82	A	1,84	A
Ασφαλιστικές Εταιρίες	1	0,06	0,01	0,06	0	0,00	0,00	0,00	0,01	A	0,06	A
Επαγγελματικά Ταμεία Ιδιωτικής Ασφάλισης	1	0,06	0,09	0,43	0	0,00	0,00	0,00	0,09	A	0,26	A
Αμοιβαία Κεφάλαια Χρηματαγοράς	5	0,28	0,58	2,70	3	0,20	0,10	0,48	0,47	A	-3,46	Π
Ετ. Επενδύσεων Χαρτοφυλακίου, Ετ. Επενδύσεων σε Ακίνητη Περιουσία, Λοπά (πλήν χρηματαγοράς) Αμοιβαία Κεφάλαια	10	0,55	1,05	4,91	5	0,33	0,53	2,48	0,52	A	-4,96	Π
Πιστωτικά Ιδρύματα & Πολυμερείς Αναπτυξιακές Τράπεζες	1	0,06	0,08	0,37	1	0,07	0,08	0,37	0,00	A	-11,02	Π
Λοπά Χρηματοπιστωτικά Ιδρύματα (συμπεριλαμβανομένων & Εταιρειών Ειδικού Σκοπού)	13	0,72	2,58	12,08	13	0,86	2,41	11,32	0,16	A	1,50	A
Ιδιωτικά Μη Κερδοσκοπικά Ιδρύματα	1	0,06	0,00	0,00	0	0,00	0,00	0,00	0,00	A	0,00	A
Μη Χρηματοπιστωτικές Επιχειρήσεις	14	0,77	0,27	1,28	4	0,26	0,23	1,08	0,04	A	1,44	A
Κεντρική Κυβέρνηση	0	0,00	0,00	0,00	0	0,00	0,00	0,00	0,00	-	0,00	Π
Οργανισμοί Τοπικής Αυτοδιοίκησης	0	0,00	0,00	0,00	0	0,00	0,00	0,00	0,00	-	0,00	A
Οργανισμοί Κοινωνικής Ασφάλισης	0	0,00	0,00	0,00	0	0,00	0,00	0,00	0,00	-	0,00	Π
Οργανισμοί ΕΕ	0	0,00	0,00	0,00	0	0,00	0,00	0,00	0,00	-	0,00	A
Λοποί Ημεδαποί Επενδυτές	0	0,00	0,00	0,00	0	0,00	0,00	0,00	0,00	-	0,00	A
II. Αλλοδαποί Επενδυτές	101	5,57	6,19	29,03	89	5,89	8,31	38,97	-2,12	Π	14,29	A
Ιδιώτες, Ελεύθεροι Επαγγελματίες, Αγρότες & Ατομικές Επιχειρήσεις	64	3,53	0,52	2,43	60	3,97	0,45	2,09	0,07	A	-0,64	Π
Ασφαλιστικές Εταιρίες	0	0,00	0,00	0,00	0	0,00	0,00	0,00	0,00	-	-0,01	Π
Επαγγελματικά Ταμεία Ιδιωτικής Ασφάλισης	0	0,00	0,00	0,00	0	0,00	0,00	0,00	0,00	-	-0,46	Π
Αμοιβαία Κεφάλαια Χρηματαγοράς	2	0,11	0,05	0,25	1	0,07	0,02	0,08	0,04	A	-0,13	Π
Ετ. Επενδύσεων Χαρτοφυλακίου, Ετ. Επενδύσεων σε Ακίνητη Περιουσία, Λοπά (πλήν χρηματαγοράς) Αμοιβαία Κεφάλαια	5	0,28	0,17	0,78	2	0,13	2,02	9,45	-1,85	Π	0,47	A
Πιστωτικά Ιδρύματα & Πολυμερείς Αναπτυξιακές Τράπεζες	11	0,61	2,85	13,38	8	0,53	3,92	18,41	-1,07	Π	-2,03	Π
Λοπά Χρηματοπιστωτικά Ιδρύματα (συμπεριλαμβανομένων & Εταιρειών Ειδικού Σκοπού)	11	0,61	1,88	8,83	12	0,79	1,63	7,64	0,25	A	6,87	A
Ιδιωτικά Μη Κερδοσκοπικά Ιδρύματα	1	0,06	0,29	1,38	0	0,00	0,00	0,00	0,29	A	1,83	A
Μη Χρηματοπιστωτικές Επιχειρήσεις	5	0,28	0,19	0,87	5	0,33	0,07	0,34	0,11	A	-0,23	Π
Κεντρική Κυβέρνηση	0	0,00	0,00	0,00	0	0,00	0,00	0,00	0,00	-	-0,47	Π
Οργανισμοί Τοπικής Αυτοδιοίκησης	0	0,00	0,00	0,00	0	0,00	0,00	0,00	0,00	-	0,00	A
Οργανισμοί Κοινωνικής Ασφάλισης	0	0,00	0,00	0,00	0	0,00	0,00	0,00	0,00	-	0,00	A
Οργανισμοί ΕΕ	2	0,11	0,24	1,11	1	0,07	0,20	0,95	0,03	A	9,09	A
Διεθνείς Οργανισμοί εκτός ΕΕ	0	0,00	0,00	0,00	0	0,00	0,00	0,00	0,00	-	0,00	A
Λοποί Αλλοδαποί Επενδυτές	0	0,00	0,00	0,00	0	0,00	0,00	0,00	0,00	-	0,00	A
III. Λοποί Επενδυτές	0	0,00	0,00	0,00	0	0,00	0,00	0,00	0,00	-	0,19	A
ΣΥΝΟΛΑ	1.813	100,00	21,31	100,00	1.512	100,00	21,31	100,00				



1.3.5 Ανάλυση Συναλλαγών βάσει Κατηγορίας Επενδυτών για τον Δείκτη FTSE / Athex Mid-Small Cap Θεμελιωδών Μεγεθών

FTSE/Athex Mid-Small Cap Θεμελιωδών Μεγεθών (01/07/2016-29/07/2016)	Αγορές				Πωλήσεις				Διαφορά (εκατ. €)	Διαφορά (2016) (εκατ. €)		
	Ενεργές Μεριδές		Αξία Συναλλαγών		Ενεργές Μεριδές		Αξία Συναλλαγών					
	Πλήθος	%	(εκατ. €)	%	Πλήθος	%	(εκατ. €)	%	(εκατ. €)	(εκατ. €)		
Κατηγορίες Επενδυτών												
I. Ημεδαποί Επενδυτές	250	95,42	0,92	57,46	342	97,16	1,19	74,83	-0,28	Π	-0,26	Π
Ιδιώτες, Ελεύθεροι Επαγγελματίες, Αγρότες & Ατομικές Επιχειρήσεις	240	91,60	0,69	43,12	332	94,32	0,95	59,46	-0,26	Π	-0,52	Π
Ασφαλιστικές Εταιρίες	0	0,00	0,00	0,00	0	0,00	0,00	0,00	0,00	-	0,02	A
Επαγγελματικά Ταμεία Ιδιωτικής Ασφάλισης	0	0,00	0,00	0,00	0	0,00	0,00	0,00	0,00	-	-0,07	Π
Αμοιβαία Κεφάλαια Χρηματαγοράς	2	0,76	0,08	4,72	1	0,28	0,07	4,38	0,01	A	-0,06	Π
Ετ. Επενδύσεων Χαρτοφυλακίου, Ετ. Επενδύσεων σε Ακίνητη Περιουσία, Λοπά (πλην χρηματαγοράς) Αμοιβαία Κεφάλαια	1	0,38	0,00	0,00	2	0,57	0,01	0,68	-0,01	Π	0,05	A
Πιστωτικά Ιδρύματα & Πολυμερείς Αναπτυξιακές Τράπεζες	0	0,00	0,00	0,00	1	0,28	0,01	0,32	-0,01	Π	-0,02	Π
Λοπά Χρηματοπιστωτικά Ιδρύματα (συμπεριλαμβανομένων & Εταιρειών Ειδικού Σκοπού)	4	1,53	0,01	0,76	5	1,42	0,02	1,37	-0,01	Π	-0,01	Π
Ιδιωτικά Μη Κερδοσκοπικά Ιδρύματα	0	0,00	0,00	0,00	0	0,00	0,00	0,00	0,00	-	0,00	A
Μη Χρηματοπιστωτικές Επιχειρήσεις	3	1,15	0,14	8,86	1	0,28	0,14	8,62	0,00	A	0,34	A
Κεντρική Κυβέρνηση	0	0,00	0,00	0,00	0	0,00	0,00	0,00	0,00	-	0,00	A
Οργανισμοί Τοπικής Αυτοδιοίκησης	0	0,00	0,00	0,00	0	0,00	0,00	0,00	0,00	-	0,00	A
Οργανισμοί Κοινωνικής Ασφάλισης	0	0,00	0,00	0,00	0	0,00	0,00	0,00	0,00	-	0,00	A
Οργανισμοί ΕΕ	0	0,00	0,00	0,00	0	0,00	0,00	0,00	0,00	-	0,00	A
Λοποί Ημεδαποί Επενδυτές	0	0,00	0,00	0,00	0	0,00	0,00	0,00	0,00	-	0,00	A
II. Αλλοδαποί Επενδυτές	12	4,58	0,68	42,54	10	2,84	0,40	25,17	0,28	A	0,26	A
Ιδιώτες, Ελεύθεροι Επαγγελματίες, Αγρότες & Ατομικές Επιχειρήσεις	0	0,00	0,00	0,00	1	0,28	0,00	0,08	0,00	Π	-0,01	Π
Ασφαλιστικές Εταιρίες	0	0,00	0,00	0,00	0	0,00	0,00	0,00	0,00	-	0,00	A
Επαγγελματικά Ταμεία Ιδιωτικής Ασφάλισης	0	0,00	0,00	0,00	0	0,00	0,00	0,00	0,00	-	0,00	A
Αμοιβαία Κεφάλαια Χρηματαγοράς	0	0,00	0,00	0,00	0	0,00	0,00	0,00	0,00	-	0,00	A
Ετ. Επενδύσεων Χαρτοφυλακίου, Ετ. Επενδύσεων σε Ακίνητη Περιουσία, Λοπά (πλην χρηματαγοράς) Αμοιβαία Κεφάλαια	0	0,00	0,00	0,00	0	0,00	0,00	0,00	0,00	-	0,02	A
Πιστωτικά Ιδρύματα & Πολυμερείς Αναπτυξιακές Τράπεζες	3	1,15	0,05	2,88	1	0,28	0,00	0,05	0,05	A	-0,91	Π
Λοπά Χρηματοπιστωτικά Ιδρύματα (συμπεριλαμβανομένων & Εταιρειών Ειδικού Σκοπού)	7	2,67	0,51	32,06	7	1,99	0,39	24,31	0,12	A	-0,31	Π
Ιδιωτικά Μη Κερδοσκοπικά Ιδρύματα	0	0,00	0,00	0,00	0	0,00	0,00	0,00	0,00	-	0,97	A
Μη Χρηματοπιστωτικές Επιχειρήσεις	1	0,38	0,00	0,05	0	0,00	0,00	0,00	0,00	A	-0,08	Π
Κεντρική Κυβέρνηση	0	0,00	0,00	0,00	0	0,00	0,00	0,00	0,00	-	0,00	A
Οργανισμοί Τοπικής Αυτοδιοίκησης	0	0,00	0,00	0,00	0	0,00	0,00	0,00	0,00	-	0,00	A
Οργανισμοί Κοινωνικής Ασφάλισης	0	0,00	0,00	0,00	0	0,00	0,00	0,00	0,00	-	0,00	A
Οργανισμοί ΕΕ	1	0,38	0,12	7,54	1	0,28	0,01	0,73	0,11	A	0,49	A
Διεθνείς Οργανισμοί εκτός ΕΕ	0	0,00	0,00	0,00	0	0,00	0,00	0,00	0,00	-	0,00	A
Λοποί Αλλοδαποί Επενδυτές	0	0,00	0,00	0,00	0	0,00	0,00	0,00	0,00	-	0,00	A
III. Λοιποί Επενδυτές	0	0,00	0,00	0,00	0	0,00	0,00	0,00	0,00	-	0,19	A
ΣΥΝΟΛΑ	262	100,00	1,60	100,00	352	100,00	1,60	100,00				



1.3.6 Ανάλυση Συναλλαγών βάσει Κατηγορίας Επενδυτών για τον Δείκτη FTSE / Athex Δείκτης Αγοράς

FTSE/Athex Δείκτης Αγοράς (01/07/2016-29/07/2016)	Αγορές				Πωλήσεις				Διαφορά		Διαφορά (2016)	
	Ενεργές Μεριδές		Αξία Συναλλαγών		Ενεργές Μεριδές		Αξία Συναλλαγών		Διαφορά (εκατ. €)		Διαφορά (εκατ. €)	
Κατηγορίες Επενδυτών	Πλήθος	%	(εκατ. €)	%	Πλήθος	%	(εκατ. €)	%	(εκατ. €)		(εκατ. €)	
I. Ημεδαποί Επενδυτές	8.923	95,33	367,41	43,57	7.933	95,62	392,14	46,50	-24,74	Π	-193,14	Π
Ιδιώτες, Ελεύθεροι Επαγγελματίες, Αγρότες & Ατομικές Επιχειρήσεις	8.761	93,60	132,66	15,73	7.793	93,94	141,12	16,73	-8,46	Π	-30,84	Π
Ασφαλιστικές Εταιρίες	5	0,05	2,15	0,25	4	0,05	5,47	0,65	-3,32	Π	-53,25	Π
Επαγγελματικά Ταμεία Ιδιωτικής Ασφάλισης	1	0,01	0,41	0,05	3	0,04	1,87	0,22	-1,47	Π	7,53	A
Αμοibaία Κεφάλαια Χρηματαγοράς	16	0,17	5,62	0,67	12	0,14	5,92	0,70	-0,30	Π	-4,60	Π
Ετ. Επενδύσεων Χαρτοφυλακίου, Ετ. Επενδύσεων σε Ακίνητη Περιουσία, Λοπά (πλην χρηματαγοράς) Αμοibaία Κεφάλαια	27	0,29	23,84	2,83	27	0,33	14,36	1,70	9,48	A	-15,05	Π
Πιστωτικά Ιδρύματα & Πολυμερείς Αναπτυξιακές Τράπεζες	5	0,05	35,74	4,24	6	0,07	59,28	7,03	-23,54	Π	-95,89	Π
Λοπά Χρηματοπιστωτικά Ιδρύματα (συμπεριλαμβανομένων & Εταιρειών Ειδικού Σκοπού)	38	0,41	159,08	18,87	37	0,45	160,99	19,09	-1,91	Π	23,93	A
Ιδιωτικά Μη Κερδοσκοπικά Ιδρύματα	2	0,02	0,02	0,00	1	0,01	0,06	0,01	-0,03	Π	-0,19	Π
Μη Χρηματοπιστωτικές Επιχειρήσεις	67	0,72	7,89	0,94	50	0,60	3,08	0,37	4,81	A	-24,91	Π
Κεντρική Κυβέρνηση	1	0,01	0,00	0,00	0	0,00	0,00	0,00	0,00	A	-0,01	Π
Οργανισμοί Τοπικής Αυτοδιοίκησης	0	0,00	0,00	0,00	0	0,00	0,00	0,00	0,00	-	0,00	A
Οργανισμοί Κοινωνικής Ασφάλισης	0	0,00	0,00	0,00	0	0,00	0,00	0,00	0,00	-	0,14	A
Οργανισμοί ΕΕ	0	0,00	0,00	0,00	0	0,00	0,00	0,00	0,00	-	0,00	A
Λοποί Ημεδαποί Επενδυτές	0	0,00	0,00	0,00	0	0,00	0,00	0,00	0,00	-	0,00	A
II. Αλλοδαποί Επενδυτές	433	4,63	475,83	56,43	361	4,35	451,10	53,49	24,74	A	193,01	A
Ιδιώτες, Ελεύθεροι Επαγγελματίες, Αγρότες & Ατομικές Επιχειρήσεις	305	3,26	10,97	1,30	255	3,07	10,80	1,28	0,17	A	-1,97	Π
Ασφαλιστικές Εταιρίες	0	0,00	0,00	0,00	0	0,00	0,00	0,00	0,00	-	-0,12	Π
Επαγγελματικά Ταμεία Ιδιωτικής Ασφάλισης	3	0,03	0,06	0,01	3	0,04	0,13	0,02	-0,06	Π	7,90	A
Αμοibaία Κεφάλαια Χρηματαγοράς	8	0,09	1,97	0,23	3	0,04	0,49	0,06	1,48	A	5,00	A
Ετ. Επενδύσεων Χαρτοφυλακίου, Ετ. Επενδύσεων σε Ακίνητη Περιουσία, Λοπά (πλην χρηματαγοράς) Αμοibaία Κεφάλαια	29	0,31	35,79	4,24	14	0,17	17,50	2,07	18,29	A	59,65	A
Πιστωτικά Ιδρύματα & Πολυμερείς Αναπτυξιακές Τράπεζες	28	0,30	138,86	16,47	28	0,34	146,75	17,40	-7,89	Π	54,38	A
Λοπά Χρηματοπιστωτικά Ιδρύματα (συμπεριλαμβανομένων & Εταιρειών Ειδικού Σκοπού)	27	0,29	233,35	27,67	30	0,36	214,20	25,40	19,15	A	161,87	A
Ιδιωτικά Μη Κερδοσκοπικά Ιδρύματα	4	0,04	0,46	0,05	3	0,04	0,21	0,02	0,25	A	0,34	A
Μη Χρηματοπιστωτικές Επιχειρήσεις	24	0,26	13,11	1,56	21	0,25	11,65	1,38	1,46	A	-0,92	Π
Κεντρική Κυβέρνηση	2	0,02	2,10	0,25	0	0,00	0,00	0,00	2,10	A	7,45	A
Οργανισμοί Τοπικής Αυτοδιοίκησης	0	0,00	0,00	0,00	0	0,00	0,00	0,00	0,00	-	0,00	A
Οργανισμοί Κοινωνικής Ασφάλισης	0	0,00	0,00	0,00	0	0,00	0,00	0,00	0,00	-	1,12	A
Οργανισμοί ΕΕ	3	0,03	39,15	4,64	4	0,05	49,36	5,85	-10,22	Π	-101,69	Π
Διεθνείς Οργανισμοί εκτός ΕΕ	0	0,00	0,00	0,00	0	0,00	0,00	0,00	0,00	-	0,00	A
Λοποί Αλλοδαποί Επενδυτές	0	0,00	0,00	0,00	0	0,00	0,00	0,00	0,00	-	0,00	A
III. Λοποί Επενδυτές	4	0,04	0,01	0,00	2	0,02	0,01	0,00	0,00	A	0,19	A
ΣΥΝΟΛΑ	9.360	100,00	843,25	100,00	8.296	100,00	843,25	100,00				



1.3.7 Ανάλυση Συναλλαγών βάσει Κατηγορίας Επενδυτών για τον Δείκτη FTSE / Athex Διεθνούς Δραστηριοποίησης Plus

FTSE/Athex Διεθνούς Δραστηριοποίησης Plus (01/07/2016-29/07/2016)	Αγορές				Πωλήσεις				Διαφορά		Διαφορά (2016)	
	Ενεργές Μερίδες		Αξία Συναλλαγών		Ενεργές Μερίδες		Αξία Συναλλαγών		Διαφορά		Διαφορά (2016)	
	Πλήθος	%	(εκατ. €)	%	Πλήθος	%	(εκατ. €)	%	(εκατ. €)		(εκατ. €)	
Κατηγορίες Επενδυτών												
I. Ημεδαποί Επενδυτές	1.705	95,63	38,47	46,89	1.993	96,23	35,23	42,94	3,25	A	-20,42	Π
Ιδιώτες, Ελεύθεροι Επαγγελματίες, Αγρότες & Ατομικές Επιχειρήσεις	1.640	91,98	14,28	17,41	1.926	93,00	16,71	20,37	-2,43	Π	-11,09	Π
Ασφαλιστικές Εταιρίες	5	0,28	1,90	2,32	2	0,10	1,83	2,23	0,08	A	0,89	A
Επαγγελματικά Ταμεία Ιδιωτικής Ασφάλισης	1	0,06	0,17	0,20	0	0,00	0,00	0,00	0,17	A	1,46	A
Αμοibaία Κεφάλαια Χρηματαγοράς	7	0,39	1,65	2,01	10	0,48	2,23	2,71	-0,58	Π	-3,29	Π
Ετ. Επενδύσεων Χαρτοφυλακίου, Ετ. Επενδύσεων σε Ακίνητη Περιουσία, Λοπά (πλην χρηματαγοράς) Αμοibaία Κεφάλαια	18	1,01	4,73	5,76	18	0,87	2,64	3,22	2,08	A	-10,16	Π
Πιστωτικά Ιδρύματα & Πολυμερείς Αναπτυξιακές Τράπεζες	3	0,17	3,12	3,80	3	0,14	2,75	3,35	0,37	A	-3,16	Π
Λοπά Χρηματοπιστωτικά Ιδρύματα (συμπεριλαμβανομένων & Εταιρειών Ειδικού Σκοπού)	17	0,95	7,77	9,47	18	0,87	8,68	10,59	-0,91	Π	-2,63	Π
Ιδιωτικά Μη Κερδοσκοπικά Ιδρύματα	1	0,06	0,00	0,00	1	0,05	0,03	0,04	-0,03	Π	0,11	A
Μη Χρηματοπιστωτικές Επιχειρήσεις	12	0,67	4,85	5,92	15	0,72	0,35	0,43	4,50	A	7,46	A
Κεντρική Κυβέρνηση	1	0,06	0,00	0,00	0	0,00	0,00	0,00	0,00	A	-0,01	Π
Οργανισμοί Τοπικής Αυτοδιοίκησης	0	0,00	0,00	0,00	0	0,00	0,00	0,00	0,00	-	0,00	A
Οργανισμοί Κοινωνικής Ασφάλισης	0	0,00	0,00	0,00	0	0,00	0,00	0,00	0,00	-	0,00	Π
Οργανισμοί ΕΕ	0	0,00	0,00	0,00	0	0,00	0,00	0,00	0,00	-	0,00	A
Λοποί Ημεδαποί Επενδυτές	0	0,00	0,00	0,00	0	0,00	0,00	0,00	0,00	-	0,00	A
II. Αλλοδαποί Επενδυτές	77	4,32	43,56	53,09	77	3,72	46,81	57,05	-3,25	Π	20,47	A
Ιδιώτες, Ελεύθεροι Επαγγελματίες, Αγρότες & Ατομικές Επιχειρήσεις	25	1,40	0,09	0,11	23	1,11	0,08	0,10	0,01	A	-0,03	Π
Ασφαλιστικές Εταιρίες	0	0,00	0,00	0,00	0	0,00	0,00	0,00	0,00	-	0,09	A
Επαγγελματικά Ταμεία Ιδιωτικής Ασφάλισης	1	0,06	0,00	0,00	2	0,10	0,01	0,02	-0,01	Π	0,29	A
Αμοibaία Κεφάλαια Χρηματαγοράς	4	0,22	1,27	1,54	1	0,05	0,00	0,01	1,26	A	1,91	A
Ετ. Επενδύσεων Χαρτοφυλακίου, Ετ. Επενδύσεων σε Ακίνητη Περιουσία, Λοπά (πλην χρηματαγοράς) Αμοibaία Κεφάλαια	7	0,39	0,50	0,61	7	0,34	6,48	7,90	-5,98	Π	0,81	A
Πιστωτικά Ιδρύματα & Πολυμερείς Αναπτυξιακές Τράπεζες	17	0,95	14,20	17,31	13	0,63	26,54	32,35	-12,34	Π	-17,81	Π
Λοπά Χρηματοπιστωτικά Ιδρύματα (συμπεριλαμβανομένων & Εταιρειών Ειδικού Σκοπού)	14	0,79	22,24	27,11	17	0,82	10,57	12,89	11,67	A	46,18	A
Ιδιωτικά Μη Κερδοσκοπικά Ιδρύματα	1	0,06	0,29	0,36	2	0,10	0,04	0,05	0,25	A	1,35	A
Μη Χρηματοπιστωτικές Επιχειρήσεις	6	0,34	1,51	1,84	9	0,43	0,81	0,99	0,70	A	-0,61	Π
Κεντρική Κυβέρνηση	0	0,00	0,00	0,00	0	0,00	0,00	0,00	0,00	-	0,00	A
Οργανισμοί Τοπικής Αυτοδιοίκησης	0	0,00	0,00	0,00	0	0,00	0,00	0,00	0,00	-	0,00	A
Οργανισμοί Κοινωνικής Ασφάλισης	0	0,00	0,00	0,00	0	0,00	0,00	0,00	0,00	-	0,14	A
Οργανισμοί ΕΕ	2	0,11	3,45	4,21	3	0,14	2,25	2,74	1,20	A	-11,84	Π
Διεθνείς Οργανισμοί εκτός ΕΕ	0	0,00	0,00	0,00	0	0,00	0,00	0,00	0,00	-	0,00	A
Λοποί Αλλοδαποί Επενδυτές	0	0,00	0,00	0,00	0	0,00	0,00	0,00	0,00	-	0,00	A
III. Λοποί Επενδυτές	1	0,06	0,01	0,01	1	0,05	0,01	0,01	0,00	Π	0,19	A
ΣΥΝΟΛΑ	1.783	100,00	82,04	100,00	2.071	100,00	82,04	100,00				



1.3.8 Ανάλυση Συναλλαγών βάσει Κατηγορίας Επενδυτών για τον Δείκτη Τιμών Μεσαίας & Μικρής Κεφαλιοποίησης

Δείκτης Τιμών Μεσαίας & Μικρής Κεφ. (01/07/2016-29/07/2016)	Αγορές				Πωλήσεις				Διαφορά		Διαφορά (2016)	
	Ενεργές Μεριδές		Αξία Συναλλαγών		Ενεργές Μεριδές		Αξία Συναλλαγών		Διαφορά		Διαφορά	
	Πλήθος	%	(εκατ. €)	%	Πλήθος	%	(εκατ. €)	%	(εκατ. €)		(εκατ. €)	
Κατηγορίες Επενδυτών												
I. Ημεδαποί Επενδυτές	148	95,48	0,13	96,38	208	98,11	0,13	95,52	0,00	A	-0,05	Π
Ιδιώτες, Ελεύθεροι Επαγγελματίες, Αγρότες & Ατομικές Επιχειρήσεις	144	92,90	0,11	77,89	202	95,28	0,10	73,49	0,01	A	-0,19	Π
Ασφαλιστικές Εταιρίες	0	0,00	0,00	0,00	0	0,00	0,00	0,00	0,00	-	0,00	A
Επαγγελματικά Ταμεία Ιδιωτικής Ασφάλισης	0	0,00	0,00	0,00	0	0,00	0,00	0,00	0,00	-	0,00	A
Αμοibaία Κεφάλαια Χρηματαγοράς	1	0,65	0,02	17,62	1	0,47	0,01	8,23	0,01	A	0,03	A
Ετ. Επενδύσεων Χαρτοφυλακίου, Ετ. Επενδύσεων σε Ακίνητη Περιουσία, Λοπά (πλην χρηματαγοράς) Αμοibaία Κεφάλαια	0	0,00	0,00	0,00	2	0,94	0,01	10,44	-0,01	Π	-0,01	Π
Πιστωτικά Ιδρύματα & Πολυμερείς Αναπτυξιακές Τράπεζες	0	0,00	0,00	0,00	0	0,00	0,00	0,00	0,00	-	0,00	A
Λοπά Χρηματοπιστωτικά Ιδρύματα (συμπεριλαμβανομένων & Εταιρειών Ειδικού Σκοπού)	2	1,29	0,00	0,67	3	1,42	0,00	3,36	0,00	Π	0,01	A
Ιδιωτικά Μη Κερδοσκοπικά Ιδρύματα	0	0,00	0,00	0,00	0	0,00	0,00	0,00	0,00	-	0,00	A
Μη Χρηματοπιστωτικές Επιχειρήσεις	1	0,65	0,00	0,20	0	0,00	0,00	0,00	0,00	A	0,11	A
Κεντρική Κυβέρνηση	0	0,00	0,00	0,00	0	0,00	0,00	0,00	0,00	-	0,00	A
Οργανισμοί Τοπικής Αυτοδιοίκησης	0	0,00	0,00	0,00	0	0,00	0,00	0,00	0,00	-	0,00	A
Οργανισμοί Κοινωνικής Ασφάλισης	0	0,00	0,00	0,00	0	0,00	0,00	0,00	0,00	-	0,00	A
Οργανισμοί ΕΕ	0	0,00	0,00	0,00	0	0,00	0,00	0,00	0,00	-	0,00	A
Λοποί Ημεδαποί Επενδυτές	0	0,00	0,00	0,00	0	0,00	0,00	0,00	0,00	-	0,00	A
II. Αλλοδαποί Επενδυτές	7	4,52	0,01	3,62	4	1,89	0,01	4,48	0,00	Π	0,05	A
Ιδιώτες, Ελεύθεροι Επαγγελματίες, Αγρότες & Ατομικές Επιχειρήσεις	1	0,65	0,00	0,13	1	0,47	0,00	0,09	0,00	A	0,03	A
Ασφαλιστικές Εταιρίες	0	0,00	0,00	0,00	0	0,00	0,00	0,00	0,00	-	0,00	A
Επαγγελματικά Ταμεία Ιδιωτικής Ασφάλισης	0	0,00	0,00	0,00	0	0,00	0,00	0,00	0,00	-	0,00	A
Αμοibaία Κεφάλαια Χρηματαγοράς	0	0,00	0,00	0,00	0	0,00	0,00	0,00	0,00	-	0,00	A
Ετ. Επενδύσεων Χαρτοφυλακίου, Ετ. Επενδύσεων σε Ακίνητη Περιουσία, Λοπά (πλην χρηματαγοράς) Αμοibaία Κεφάλαια	0	0,00	0,00	0,00	0	0,00	0,00	0,00	0,00	-	0,00	A
Πιστωτικά Ιδρύματα & Πολυμερείς Αναπτυξιακές Τράπεζες	1	0,65	0,00	0,62	1	0,47	0,00	1,65	0,00	Π	0,00	Π
Λοπά Χρηματοπιστωτικά Ιδρύματα (συμπεριλαμβανομένων & Εταιρειών Ειδικού Σκοπού)	3	1,94	0,00	2,72	2	0,94	0,00	2,73	0,00	Π	-0,11	Π
Ιδιωτικά Μη Κερδοσκοπικά Ιδρύματα	0	0,00	0,00	0,00	0	0,00	0,00	0,00	0,00	-	0,00	A
Μη Χρηματοπιστωτικές Επιχειρήσεις	2	1,29	0,00	0,15	0	0,00	0,00	0,00	0,00	A	0,14	A
Κεντρική Κυβέρνηση	0	0,00	0,00	0,00	0	0,00	0,00	0,00	0,00	-	0,00	A
Οργανισμοί Τοπικής Αυτοδιοίκησης	0	0,00	0,00	0,00	0	0,00	0,00	0,00	0,00	-	0,00	A
Οργανισμοί Κοινωνικής Ασφάλισης	0	0,00	0,00	0,00	0	0,00	0,00	0,00	0,00	-	0,00	A
Οργανισμοί ΕΕ	0	0,00	0,00	0,00	0	0,00	0,00	0,00	0,00	-	-0,01	Π
Διεθνείς Οργανισμοί εκτός ΕΕ	0	0,00	0,00	0,00	0	0,00	0,00	0,00	0,00	-	0,00	A
Λοποί Αλλοδαποί Επενδυτές	0	0,00	0,00	0,00	0	0,00	0,00	0,00	0,00	-	0,00	A
III. Λοποί Επενδυτές	0	0,00	0,00	0,00	0	0,00	0,00	0,00	0,00	-	0,19	A
ΣΥΝΟΛΑ	155	100,00	0,14	100,00	212	100,00	0,14	100,00				

Σημείωση για τους πίνακες της ενότητας: Για τον υπολογισμό των μεγεθών σε πίνακες που αφορούν Δείκτες ή Κατηγορίες του Χ.Α. δεν λαμβάνονται υπόψη οι συναλλαγές τυχόν δικαιωμάτων που έχουν προκύψει από τις αξίες.



1.3.9 Ανάλυση Συναλλαγών βάσει Γεωγραφικής Κατανομής στην Ελληνική Επικράτεια

Έλληνες επενδυτές (01/07/2016-29/07/2016)	Αγορές				Πωλήσεις				Διαφορά (εκατ. €)
	Ενεργές Μεριδές		Αξία Συναλλαγών		Ενεργές Μεριδές		Αξία Συναλλαγών		
	Πλήθος	%	(εκατ. €)	%	Πλήθος	%	(εκατ. €)	%	
Περιφέρειες									
Αττική	4.841	50,44	320,34	85,36	4.465	51,52	341,78	85,48	-21,43 Π
Κεντρική Μακεδονία	1.074	11,19	13,53	3,61	983	11,34	14,71	3,68	-1,18 Π
Θεσσαλία	444	4,63	5,82	1,55	421	4,86	5,71	1,43	0,11 Α
Κρήτη	411	4,28	4,17	1,11	378	4,36	4,58	1,15	-0,42 Π
Στερεά Ελλάδα	211	2,20	4,04	1,08	207	2,39	4,27	1,07	-0,23 Π
Πελοπόννησος	404	4,21	3,36	0,89	329	3,80	3,26	0,81	0,10 Α
Δυτική Ελλάδα	327	3,41	3,02	0,80	308	3,55	3,16	0,79	-0,14 Π
Αν. Μακεδονία - Θράκη	310	3,23	2,27	0,60	248	2,86	2,15	0,54	0,12 Α
Δυτική Μακεδονία	197	2,05	2,12	0,57	163	1,88	2,28	0,57	-0,15 Π
Ήπειρος	188	1,96	1,48	0,39	143	1,65	1,67	0,42	-0,19 Π
Νότιο Αιγαίο	164	1,71	1,63	0,43	135	1,56	1,44	0,36	0,19 Α
Ιόνια Νησιά	134	1,40	1,04	0,28	108	1,25	1,07	0,27	-0,03 Π
Βόρειο Αιγαίο	79	0,82	0,58	0,15	75	0,87	0,84	0,21	-0,27 Π
Μη Έγκυροι Τ.Κ.	814	8,48	11,87	3,16	703	8,11	12,92	3,23	-1,05 Π
Σύνολο	9.598	100,00	375,26	100,00	8.666	100,00	399,83	100,00	-24,57 Π

Σημειώσεις:

1. Η γεωγραφική ταξινόμηση των Μεριδών βασίστηκε στη κατηγοριοποίηση της Ελληνικής Επικράτειας σε περιφέρειες, σύμφωνα με τα στοιχεία του Υπουργείου Εσωτερικών.
2. Η ταξινόμηση αφορά Μεριδές Επενδυτών όπου έχει δηλωθεί η Ελλάδα ως Χώρα Φορολογικής Κατοικίας και γίνεται με βάση τους ταχυδρομικούς κωδικούς που έχουν καταχωρηθεί στην Μεριδα.
3. Οι περιφέρειες εμφανίζονται σε φθίνουσα διάταξη ως προς την Αξία Συναλλαγών.

1.3.10 Ανάλυση Συναλλαγών βάσει Γεωγραφικής Κατανομής Λοιπών Επενδυτών (αταξινόμητοι)

Λοιποί επενδυτές (01/07/2016-29/07/2016)	Αγορές				Πωλήσεις				Διαφορά (εκατ. €)
	Ενεργές Μεριδές		Αξία Συναλλαγών		Ενεργές Μεριδές		Αξία Συναλλαγών		
	Πλήθος	%	(εκατ. €)	%	Πλήθος	%	(εκατ. €)	%	
Χώρες									
Άλλο	4	-	0,01	-	2	-	0,01	-	0,00 Α

Σημειώσεις:

1. Η ταξινόμηση αφορά Μεριδές επενδυτών όπου δεν έχει δηλωθεί Χώρα Φορολογικής κατοικίας.
2. Τα στοιχεία που παρουσιάζονται συμπίπτουν με την κατηγορία III Λοιποί Επενδυτές της παραγράφου Ανάλυση Συναλλαγών βάσει Κατηγορίας Επενδυτών για το σύνολο των Μετοχών και αναφέρονται για λόγους τάξης.



1.3.11 Ανάλυση Συναλλαγών βάσει Γεωγραφικής Κατανομής Αλλοδαπών Επενδυτών

Ξένοι επενδυτές (01/07/2016-29/07/2016)	Αγορές				Πωλήσεις				Διαφορά (εκατ. €)	
	Ενεργές Μεριδές		Αξία Συναλλαγών		Ενεργές Μεριδές		Αξία Συναλλαγών			
	Πλήθος	%	(εκατ. €)	%	Πλήθος	%	(εκατ. €)	%		
Χώρες										
Οι 30 χώρες με την μεγαλύτερη συμμετοχή μερίδων στην αξία συναλλαγών	510	99,61	485,71	100,00	395	99,50	461,14	100,00	24,57	A
Ηνωμένο Βασίλειο	31	6,05	363,33	74,80	30	7,56	360,92	78,27	2,41	A
Λουξεμβούργο	14	2,73	28,20	5,81	10	2,52	9,62	2,09	18,58	A
Γαλλία	9	1,76	16,60	3,42	3	0,76	20,44	4,43	-3,84	Π
Κύπρος	380	74,22	19,24	3,96	290	73,05	15,90	3,45	3,34	A
Ιρλανδία	3	0,59	14,31	2,95	3	0,76	14,51	3,15	-0,19	Π
Η.Π.Α.	22	4,30	15,94	3,28	12	3,02	7,66	1,66	8,28	A
Καϋμάν Νησιά	14	2,73	10,18	2,10	8	2,02	9,52	2,06	0,66	A
Τσεχία	1	0,20	8,01	1,65	1	0,25	10,70	2,32	-2,68	Π
Νησιά Βερμούδες	2	0,39	2,53	0,52	2	0,50	7,65	1,66	-5,12	Π
Γερμανία	4	0,78	1,71	0,35	4	1,01	0,92	0,20	0,79	A
Ολλανδία	2	0,39	0,81	0,17	3	0,76	0,70	0,15	0,11	A
Καναδάς	2	0,39	1,19	0,24	2	0,50	0,23	0,05	0,96	A
Κουβέπ	1	0,20	1,16	0,24	0	0,00	0,00	0,00	1,16	A
Παρθένα Νησιά Αγγλίας	2	0,39	0,06	0,01	4	1,01	0,90	0,19	-0,84	Π
Ηνωμένα Αραβικά Εμιράτα	1	0,20	0,95	0,20	0	0,00	0,00	0,00	0,95	A
Βέλγιο	2	0,39	0,88	0,18	0	0,00	0,00	0,00	0,88	A
Ισπανία	1	0,20	0,00	0,00	4	1,01	0,75	0,16	-0,75	Π
Νησιά Marshall	4	0,78	0,15	0,03	4	1,01	0,35	0,08	-0,19	Π
Μπελιζ	1	0,20	0,15	0,03	1	0,25	0,05	0,01	0,09	A
Αυστρία	1	0,20	0,14	0,03	1	0,25	0,05	0,01	0,10	A
Λιβερία	2	0,39	0,08	0,02	1	0,25	0,09	0,02	-0,01	Π
Ιταλία	2	0,39	0,01	0,00	3	0,76	0,07	0,01	-0,06	Π
Μονακό	1	0,20	0,05	0,01	1	0,25	0,02	0,00	0,03	A
Ελβετία	1	0,20	0,01	0,00	1	0,25	0,05	0,01	-0,04	Π
Δανία	1	0,20	0,00	0,00	1	0,25	0,03	0,01	-0,03	Π
Βουλγαρία	2	0,39	0,01	0,00	1	0,25	0,01	0,00	0,00	A
Αυστραλία	1	0,20	0,00	0,00	2	0,50	0,00	0,00	0,00	A
Αλβανία	1	0,20	0,00	0,00	1	0,25	0,00	0,00	0,00	Π
Λίβανος	1	0,20	0,00	0,00	1	0,25	0,00	0,00	0,00	Π
Ρωσία	1	0,20	0,00	0,00	1	0,25	0,00	0,00	0,00	A
Λοιπές Χώρες	2	0,39	0,00	0,00	2	0,50	0,00	0,00	0,00	A
Σύνολο	512	100,00	485,71	100,00	397	100,00	461,14	100,00	24,57	A
Σύνολο ΕΕ χωρίς Ελλάδα	453	88,48	453,27	93,32	354	89,17	434,60	94,25	18,66	A
Χώρες εκτός ΕΕ	59	11,52	32,44	6,68	43	10,83	26,54	5,75	5,90	A



Σημειώσεις:

1. Η ταξινόμηση αφορά Μεριδές επενδυτών όπου έχει δηλωθεί άλλη Χώρα Φορολογική κατοικίας πέραν της Ελλάδας.
2. Η ταξινόμηση έχει γίνει βάσει των κωδικών χωρών που συμπεριλαμβάνονται στο πρότυπο ISO 3166-1:1997.
3. Οι χώρες εμφανίζονται σε φθίνουσα διάταξη ως προς την Αξία Συναλλαγών.

2 Συμμετοχή Επενδυτών

2.1 Συμμετοχή Επενδυτών σε Μετοχές – Στοιχεία Μηνός Ιουλίου 2016

2.1.1 Συμμετοχή Επενδυτών στο Σύνολο Εισηγμένων και τις Βασικές Κατηγορίες Αγοράς Αξιών

Κεφαλαιοποίηση (Στοιχεία: 29/07/2016)	Σύνολο Εισηγμένων						Κύρια Αγορά					
	Μεριδ. με υπόλ.		Κεφαλαιοποίηση (με ΤΧΣ)		Κεφαλαιοποίηση (χωρίς ΤΧΣ)		Μεριδ. με υπόλ.		Κεφαλαιοποίηση (με ΤΧΣ)		Κεφαλαιοποίηση (χωρίς ΤΧΣ)	
	Πλήθος	%	(εκατ. €)	%	Πλήθος	%	Πλήθος	%	(εκατ. €)	%	(εκατ. €)	%
Κατηγορίες Επενδυτών												
I. Ημεδαποί Επενδυτές	724.517	97,99	14.246,72	40,21	12.828,27	37,72	600.022	97,82	11.066,25	35,87	9.647,80	32,78
Ιδιώτες, Ελεύθεροι Επαγγελματίες, Αγρότες & Ατομικές Επιχειρήσεις	718.177	97,14	5.419,22	15,30	5.419,22	15,93	595.810	97,14	4.699,42	15,23	4.699,42	15,97
Ασφαλιστικές Εταιρίες	57	0,01	96,29	0,27	96,29	0,28	53	0,01	93,77	0,30	93,77	0,32
Επαγγελματικά Ταμεία Ιδιωτικής Ασφάλισης	16	0,00	61,51	0,17	61,51	0,18	15	0,00	60,84	0,20	60,84	0,21
Αμοιβαία Κεφάλαια Χρηματαγοράς	40	0,01	480,72	1,36	480,72	1,41	36	0,01	474,49	1,54	474,49	1,61
Ετ. Επενδύσεων Χαρτοφυλακίου, Ετ. Επενδύσεων σε Ακίνητη Περιουσία, Λοπά (πλην χρηματαγοράς) Αμοιβαία Κεφάλαια	84	0,01	2.099,91	5,93	2.099,91	6,17	68	0,01	394,88	1,28	394,88	1,34
Πιστωτικά Ιδρύματα & Πολυμερείς Αναπτυξιακές Τράπεζες	40	0,01	929,15	2,62	929,15	2,73	36	0,01	350,00	1,13	350,00	1,19
Λοπά Χρηματοπιστωτικά Ιδρύματα (συμπεριλαμβανομένων & Εταιρειών Ειδικού Σκοπού)	153	0,02	68,70	0,19	68,70	0,20	120	0,02	67,50	0,22	67,50	0,23
Ιδιωτικά Μη Κερδοσκοπικά Ιδρύματα	638	0,09	251,13	0,71	251,13	0,74	576	0,09	198,26	0,64	198,26	0,67
Μη Χρηματοπιστωτικές Επιχειρήσεις	2.451	0,33	2.846,04	8,03	2.846,04	8,37	2.140	0,35	2.739,73	8,88	2.739,73	9,31
Κεντρική Κυβέρνηση	44	0,01	38,48	0,11	38,48	0,11	40	0,01	33,13	0,11	33,13	0,11
Όργανισμοί Τοπικής Αυτοδιοίκησης	32	0,00	0,54	0,00	0,54	0,00	23	0,00	0,50	0,00	0,50	0,00
Όργανισμοί Κοινωνικής Ασφάλισης	82	0,01	531,81	1,50	531,81	1,56	79	0,01	531,01	1,72	531,01	1,80
Όργανισμοί ΕΕ	0	0,00	0,00	0,00	0,00	0,00	0	0,00	0,00	0,00	0,00	0,00
Λοιποί Ημεδαποί Επενδυτές	2.702	0,37	4,77	0,01	4,77	0,01	1.025	0,17	4,27	0,01	4,27	0,01
Ταμείο Χρηματοπιστωτικής Σταθερότητας (ΤΧΣ)	1	0,00	1.418,45	4,00			1	0,00	1.418,45	4,60		0,00
II. Αλλοδαποί Επενδυτές	14.409	1,95	20.676,19	58,36	20.676,19	60,79	13.010	2,12	19.305,71	62,58	19.305,71	65,60
Ιδιώτες, Ελεύθεροι Επαγγελματίες, Αγρότες & Ατομικές Επιχειρήσεις	10.795	1,46	721,22	2,04	721,22	2,12	9.583	1,56	482,99	1,57	482,99	1,64
Ασφαλιστικές Εταιρίες	71	0,01	987,95	2,79	987,95	2,90	68	0,01	380,41	1,23	380,41	1,29
Επαγγελματικά Ταμεία Ιδιωτικής Ασφάλισης	290	0,04	683,86	1,93	683,86	2,01	287	0,05	683,62	2,22	683,62	2,32
Αμοιβαία Κεφάλαια Χρηματαγοράς	296	0,04	1.325,33	3,74	1.325,33	3,90	291	0,05	1.322,87	4,29	1.322,87	4,49
Ετ. Επενδύσεων Χαρτοφυλακίου, Ετ. Επενδύσεων σε Ακίνητη Περιουσία, Λοπά (πλην χρηματαγοράς) Αμοιβαία Κεφάλαια	1.098	0,15	5.706,36	16,11	5.706,36	16,78	1.065	0,17	5.688,97	18,44	5.688,97	19,33
Πιστωτικά Ιδρύματα & Πολυμερείς Αναπτυξιακές Τράπεζες	651	0,09	3.790,90	10,70	3.790,90	11,15	633	0,10	3.762,31	12,20	3.762,31	12,78
Λοπά Χρηματοπιστωτικά Ιδρύματα (συμπεριλαμβανομένων & Εταιρειών Ειδικού Σκοπού)	283	0,04	2.136,10	6,03	2.136,10	6,28	269	0,04	2.126,52	6,89	2.126,52	7,23
Ιδιωτικά Μη Κερδοσκοπικά Ιδρύματα	33	0,00	43,67	0,12	43,67	0,13	33	0,01	43,67	0,14	43,67	0,15
Μη Χρηματοπιστωτικές Επιχειρήσεις	804	0,11	4.341,21	12,25	4.341,21	12,76	701	0,11	3.874,94	12,56	3.874,94	13,17
Κεντρική Κυβέρνηση	21	0,00	507,90	1,43	507,90	1,49	21	0,00	507,90	1,65	507,90	1,73
Όργανισμοί Τοπικής Αυτοδιοίκησης	7	0,00	7,52	0,02	7,52	0,02	7	0,00	7,52	0,02	7,52	0,03
Όργανισμοί Κοινωνικής Ασφάλισης	21	0,00	32,38	0,09	32,38	0,10	21	0,00	32,38	0,10	32,38	0,11
Όργανισμοί ΕΕ	9	0,00	172,52	0,49	172,52	0,51	9	0,00	172,49	0,56	172,49	0,59
Διεθνείς Όργανισμοί εκτός ΕΕ	7	0,00	215,83	0,61	215,83	0,63	7	0,00	215,83	0,70	215,83	0,73
Λοιποί Αλλοδαποί Επενδυτές	23	0,00	3,44	0,01	3,44	0,01	15	0,00	3,30	0,01	3,30	0,01
III. Λοιποί Επενδυτές	417	0,06	507,48	1,43	507,48	1,49	349	0,06	477,08	1,55	477,08	1,62
ΣΥΝΟΛΑ	739.343	100,00	35.430,38	100,00	34.011,93	100,00	613.381	100,00	30.849,04	100,00	29.430,58	100,00

Σημείωση : Για τις περιπτώσεις των εισηγμένων εταιρειών που διαπραγματεύονται και εκτός Ελλάδος, η κεφαλαιοποίησή τους υπολογίζεται λαμβάνοντας υπόψη μόνο τα τεμάχια που είναι καταχωρημένα στο Ελληνικό Κεντρικό Αποθετήριο Τίτλων (πχ. COCA-COLA HBC AG, VIOHALCO SA/INV)

2.1.2 Συμμετοχή Επενδυτών σε Μετοχές που συνθέτουν τον Δείκτη FTSE / Athex Large Cap & Μ.Ο. Μετόχων που συνθέτουν τον Δείκτη

Κεφαλαιοποίηση (Στοιχεία: 29/07/2016)	FTSE/Athex Large Cap					
	Μερίδ. με υπόλ.		Κεφαλαιοποίηση (με ΤΧΣ)		Κεφαλαιοποίηση (χωρίς ΤΧΣ)	
	Πλήθος	%	(εκατ. €)	%	Πλήθος	%
Κατηγορίες Επενδυτών						
I. Ημεδαποί Επενδυτές	468.017	98,31	8.496,80	33,23	7.078,34	29,30
Ιδιώτες, Ελεύθεροι Επαγγελματίες, Αγρότες & Ατομικές Επιχειρήσεις	465.093	97,70	3.043,73	11,90	3.043,73	12,60
Ασφαλιστικές Εταιρίες	44	0,01	89,29	0,35	89,29	0,37
Επαγγελματικά Ταμεία Ιδιωτικής Ασφάλισης	14	0,00	59,05	0,23	59,05	0,24
Αμοιβαία Κεφάλαια Χρηματοοικονομικών	34	0,01	418,54	1,64	418,54	1,73
Ετ. Επενδύσεων Χαρτοφυλακίου, Ετ. Επενδύσεων σε Ακίνητη Περιουσία, Λοπά (πλην χρηματοοικονομικών) Αμοιβαία Κεφάλαια	56	0,01	307,06	1,20	307,06	1,27
Πιστωτικά Ιδρύματα & Πολυμερείς Αναπτυξιακές Τράπεζες	31	0,01	246,99	0,97	246,99	1,02
Λοπά Χρηματοπιστωτικά Ιδρύματα (συμπεριλαμβανομένων & Εταιρειών Ειδικού Σκοπού)	74	0,02	36,85	0,14	36,85	0,15
Ιδιωτικά Μη Κερδοσκοπικά Ιδρύματα	506	0,11	178,56	0,70	178,56	0,74
Μη Χρηματοπιστωτικές Επιχειρήσεις	1.611	0,34	2.287,20	8,94	2.287,20	9,47
Κεντρική Κυβέρνηση	38	0,01	23,77	0,09	23,77	0,10
Όργανισμοί Τοπικής Αυτοδιοίκησης	21	0,00	0,30	0,00	0,30	0,00
Όργανισμοί Κοινωνικής Ασφάλισης	76	0,02	383,30	1,50	383,30	1,59
Όργανισμοί ΕΕ	0	0,00	0,00	0,00	0,00	0,00
Λοιποί Ημεδαποί Επενδυτές	418	0,09	3,69	0,01	3,69	0,02
Ταμείο Χρηματοπιστωτικής Σταθερότητας (ΤΧΣ)	1	0,00	1.418,45	5,55		
II. Αλλοδαποί Επενδυτές	7.757	1,63	16.610,80	64,95	16.610,80	68,77
Ιδιώτες, Ελεύθεροι Επαγγελματίες, Αγρότες & Ατομικές Επιχειρήσεις	4.923	1,03	424,74	1,66	424,74	1,76
Ασφαλιστικές Εταιρίες	62	0,01	378,62	1,48	378,62	1,57
Επαγγελματικά Ταμεία Ιδιωτικής Ασφάλισης	261	0,05	675,39	2,64	675,39	2,80
Αμοιβαία Κεφάλαια Χρηματοοικονομικών	281	0,06	1.283,75	5,02	1.283,75	5,31
Ετ. Επενδύσεων Χαρτοφυλακίου, Ετ. Επενδύσεων σε Ακίνητη Περιουσία, Λοπά (πλην χρηματοοικονομικών) Αμοιβαία Κεφάλαια	971	0,20	5.343,92	20,90	5.343,92	22,12
Πιστωτικά Ιδρύματα & Πολυμερείς Αναπτυξιακές Τράπεζες	567	0,12	2.482,98	9,71	2.482,98	10,28
Λοπά Χρηματοπιστωτικά Ιδρύματα (συμπεριλαμβανομένων & Εταιρειών Ειδικού Σκοπού)	223	0,05	1.857,46	7,26	1.857,46	7,69
Ιδιωτικά Μη Κερδοσκοπικά Ιδρύματα	31	0,01	38,19	0,15	38,19	0,16
Μη Χρηματοπιστωτικές Επιχειρήσεις	367	0,08	3.194,49	12,49	3.194,49	13,23
Κεντρική Κυβέρνηση	21	0,00	506,98	1,98	506,98	2,10
Όργανισμοί Τοπικής Αυτοδιοίκησης	7	0,00	7,39	0,03	7,39	0,03
Όργανισμοί Κοινωνικής Ασφάλισης	21	0,00	32,38	0,13	32,38	0,13
Όργανισμοί ΕΕ	8	0,00	165,38	0,65	165,38	0,68
Διεθνείς Όργανισμοί εκτός ΕΕ	7	0,00	215,83	0,84	215,83	0,89
Λοιποί Αλλοδαποί Επενδυτές	7	0,00	3,29	0,01	3,29	0,01
III. Λοιποί Επενδυτές	278	0,06	465,81	1,82	465,81	1,93
ΣΥΝΟΛΑ	476.052	100,00	25.573,41	100,00	24.154,95	100,00

Μέσος Όρος Μετόχων των ISINS που συνθέτουν τον FTSE/XA Large Cap			
ISIN	Περιγραφή ISIN	Μ.Ο. Μετόχων (01/07/2016 - 29/07/2016)	Μ.Ο. Μετόχων 2016
		Πλήθος	Πλήθος
GRS015003007	ALPHA ΤΡΑΠΕΖΑ Α.Ε.-ΚΟ	125.364	126.080
CH0198251305	COCA-COLA HBC AG	2.959	2.960
GRS294003009	FOLLI-FOLLIE Α.Ε ΕΜΠΟΡΙΚΗ.ΒΙΟΤ. & ΤΕΧΝΙΚΗ-ΚΟ	7.387	7.509
GRS491003000	GRIVALIA PROPERTIES Α.Ε.Ε.Α.Π.-ΚΟ	7.490	7.573
GRS282183003	JUMBO ΑΝΩΝΥΜΗ ΕΜΠΟΡΙΚΗ ΕΤΑΙΡΕΙΑ-ΚΟ	4.297	4.333
GRS245213004	LAMDA DEVELOPMENT S.A.-ΚΟ	1.785	1.700
-	VIOLALCO SA/ΝV (ΚΑ)	18.460	16.693
GRS074083007	Α.Ε.ΤΙΜΕΝΤΩΝ ΤΙΤΑΝ-ΚΟ	7.757	7.830
GRS495003006	ΑΕΡΟΠΟΡΙΑ ΑΙΓΑΙΟΥ ΑΕ -ΚΟ	43.520	43.557
GRS145003000	ΓΕΚ ΤΕΡΝΑ Α.Ε.-ΚΟ	11.044	11.329
GRS434003000	ΔΗΜΟΣΙΑ ΕΠΙΧΕΙΡΗΣΗ ΗΛΕΚΤΡΙΣΜΟΥ Α.Ε.-ΚΟ	22.234	22.120
GRS359353000	Ε.Υ.Δ.Α.Π Α.Ε.-ΚΟ	24.509	24.745
GRS003003027	ΕΘΝΙΚΗ ΤΡΑΠΕΖΑ ΤΗΣ ΕΛΛΑΔΟΣ-ΚΟ	198.047	198.183
GRS191213008	ΕΛΛΑΚΤΩΡ Α.Ε.-ΚΟ	23.417	23.590
GRS298343005	ΕΛΛΗΝΙΚΑ ΠΕΤΡΕΛΑΙΑ Α.Ε.-ΚΟ	81.035	81.424
GRS395363005	ΕΛΛΗΝΙΚΑ ΧΡΗΜΑΤΙΣΤΗΡΙΑ Α.Ε.ΣΥΜ.ΕΚ.ΔΙΑΚ. & ΚΑΤ.-ΚΟ	10.711	10.532
GRS091103002	ΜΕΤΚΑ Α.Ε.-ΚΟ	7.986	8.086
GRS426003000	ΜΟΤΟΡ ΟΙΛ ΕΛΛΑΣ -ΚΟ	9.848	9.784
GRS393503008	ΜΥΤΙΛΗΝΑΙΟΣ Α.Ε.-ΚΟ	28.308	28.841
GRS470003013	ΟΡΓΑΝΙΣΜΟΣ ΛΙΜΕΝΟΣ ΠΕΙΡΑΙΩΣ Α.Ε.-ΚΟ	5.207	5.144
GRS419003009	ΟΡΓΑΝΙΣΜΟΣ ΠΡΟΓΝΩΣΤΙΚΩΝ ΑΓΩΓΩΝ ΠΟΔΟΣΦΑΙΡΟΥ Α.Ε.-ΚΟ	31.880	32.019
GRS260333000	ΟΡΓΑΝΙΣΜΟΣ ΤΗΛΕΠΙΚΟΙΝΩΝΙΩΝ ΤΗΣ ΕΛΛΑΔΟΣ Α.Ε.-ΚΟ	93.514	94.237
GRS496003005	ΤΕΡΝΑ ΕΝΕΡΓΕΙΑΚΗ Α.Β.Ε.Τ.Ε.-ΚΟ	13.907	14.056
GRS323003012	ΤΡΑΠΕΖΑ EUROBANK ERGASIAS Α.Ε.-ΚΟ	41.663	41.914
GRS014003016	ΤΡΑΠΕΖΑ ΠΕΙΡΑΙΩΣ -ΚΟ	83.883	83.483
Μ.Ο. Μετόχων στο Δείκτη FTSE/XA Large Cap		36.248	36.309

Σημειώσεις : (1) Τα ISINS που συνθέτουν τον δείκτη FTSE/XA Large Cap αφορούν την σύνθεση του δείκτη στις 29/07/2016 (2) Οι Μ.Ο. μετόχων στον Δείκτη FTSE/XA Large Cap (Μηνιαίοι & Ετήσιοι), έχουν υπολογιστεί για όλα τα ISINS των εισηγμένων που συμμετείχαν στον δείκτη για το χρονικό διάστημα που συμμετείχαν σε αυτόν.



ATHEXGROUP
Όμιλος Χρηματιστηρίου Αθηνών

2.1.3. Συμμετοχή Επενδυτών σε Μετοχές που συνθέτουν τους υπόλοιπους Δείκτες FTSE / Athex

Κεφαλαιοποίηση (Στοιχεία: 29/07/2016)	FTSE/Athex Mid Cap				FTSE/Athex Mid-Small Cap Θεμελιωδών Μεγεθών				FTSE/Athex Δείκτης Αγοράς					FTSE/Athex Διεθνούς Δραστηριοποίησης Plus				
	Μερίδ. με υπόλ.		Κεφαλαιοποίηση		Μερίδ. με υπόλ.		Κεφαλαιοποίηση		Μερίδ. με υπόλ.		Κεφαλαιοποίηση		Κεφαλαιοποίηση		Μερίδ. με υπόλ.		Κεφαλαιοποίηση	
	Πλήθος	%	(εκατ. €)	%	Πλήθος	%	(εκατ. €)	%	Πλήθος	%	(εκατ. €)	%	(εκατ. €)	%	Πλήθος	%	(εκατ. €)	%
Κατηγορίες Επενδυτών																		
I. Ημεδαποί Επενδυτές	97.216	98,37	923,34	66,07	57.511	98,05	504,27	67,50	509.056	98,29	9.425,31	34,94	8.006,85	31,32	141.820	97,99	3.021,04	45,35
Ιδιώτες, Ελεύθεροι Επαγγελματίες, Αγρότες & Ατομικές Επιχειρήσεις	96.724	97,87	508,36	36,38	57.222	97,56	479,48	64,18	505.873	97,68	3.555,24	13,18	3.555,24	13,91	141.137	97,52	2.129,17	31,96
Ασφαλιστικές Εταιρίες	11	0,01	0,64	0,05	6	0,01	0,18	0,02	48	0,01	89,95	0,33	89,95	0,35	14	0,01	16,35	0,25
Επαγγελματικά Ταμεία Ιδιωτικής Ασφάλισης	5	0,01	1,39	0,10	3	0,01	0,11	0,01	14	0,00	60,44	0,22	60,44	0,24	5	0,00	9,58	0,14
Αμοibaία Κεφάλαια Χρηματαγοράς	22	0,02	38,14	2,73	10	0,02	3,50	0,47	34	0,01	456,68	1,69	456,68	1,79	26	0,02	132,33	1,99
Ετ. Επενδύσεων Χαρτοφυλακίου, Ετ. Επενδύσεων σε Ακίνητη Περιουσία, Λοιπά (πλην χρηματαγοράς) Αμοibaία Κεφάλαια	31	0,03	38,49	2,75	22	0,04	10,63	1,42	63	0,01	346,39	1,28	346,39	1,36	39	0,03	94,76	1,42
Πιστωτικά Ιδρύματα & Πολυμερείς Αναπτυξιακές Τράπεζες	11	0,01	35,71	2,56	7	0,01	1,37	0,18	33	0,01	282,70	1,05	282,70	1,11	18	0,01	68,69	1,03
Λοιπά Χρηματοπιστωτικά Ιδρύματα (συμπεριλαμβανομένων & Εταιρειών Ειδικού Σκοπού)	34	0,03	2,15	0,15	22	0,04	0,36	0,05	90	0,02	39,12	0,15	39,12	0,15	57	0,04	7,88	0,12
Ιδιωτικά Μη Κερδοσκοπικά Ιδρύματα	11	0,01	0,48	0,03	7	0,01	0,00	0,00	509	0,10	179,04	0,66	179,04	0,70	21	0,01	165,28	2,48
Μη Χρηματοπιστωτικές Επιχειρήσεις	196	0,20	294,47	21,07	125	0,21	8,62	1,15	1.682	0,32	2.582,70	9,57	2.582,70	10,10	313	0,22	372,15	5,59
Κεντρική Κυβέρνηση	2	0,00	0,43	0,03	2	0,00	0,00	0,00	38	0,01	24,21	0,09	24,21	0,09	5	0,00	0,49	0,01
Οργανισμοί Τοπικής Αυτοδιοίκησης	1	0,00	0,00	0,00	1	0,00	0,00	0,00	21	0,00	0,30	0,00	0,30	0,00	3	0,00	0,09	0,00
Οργανισμοί Κοινωνικής Ασφάλισης	4	0,00	3,06	0,22	2	0,00	0,02	0,00	77	0,01	386,36	1,43	386,36	1,51	11	0,01	23,81	0,36
Οργανισμοί ΕΕ	0	0,00	0,00	0,00	0	0,00	0,00	0,00	0	0,00	0,00	0,00	0,00	0,00	0	0,00	0,00	0,00
Λοιποί Ημεδαποί Επενδυτές	164	0,17	0,03	0,00	82	0,14	0,01	0,00	573	0,11	3,72	0,01	3,72	0,01	171	0,12	0,47	0,01
Ταμείο Χρηματοπιστωτικής Σταθερότητας (ΤΧΣ)									1	0,00	1.418,45	5,26						
II. Αλλοδαποί Επενδυτές	1.558	1,58	466,46	33,38	1.113	1,90	242,70	32,49	8.552	1,65	17.080,65	63,31	17.080,65	66,82	2.820	1,95	3.173,79	47,64
Ιδιώτες, Ελεύθεροι Επαγγελματίες, Αγρότες & Ατομικές Επιχειρήσεις	1.114	1,13	15,03	1,08	804	1,37	7,00	0,94	5.602	1,08	439,78	1,63	439,78	1,72	1.455	1,01	342,44	5,14
Ασφαλιστικές Εταιρίες	4	0,00	0,76	0,05	2	0,00	0,14	0,02	63	0,01	379,38	1,41	379,38	1,48	25	0,02	61,97	0,93
Επαγγελματικά Ταμεία Ιδιωτικής Ασφάλισης	29	0,03	6,79	0,49	18	0,03	0,77	0,10	262	0,05	682,18	2,53	682,18	2,67	149	0,10	116,16	1,74
Αμοibaία Κεφάλαια Χρηματαγοράς	32	0,03	29,56	2,12	8	0,01	0,72	0,10	287	0,06	1.313,31	4,87	1.313,31	5,14	144	0,10	256,50	3,85
Ετ. Επενδύσεων Χαρτοφυλακίου, Ετ. Επενδύσεων σε Ακίνητη Περιουσία, Λοιπά (πλην χρηματαγοράς) Αμοibaία Κεφάλαια	114	0,12	111,11	7,95	54	0,09	144,88	19,39	1.004	0,19	5.455,03	20,22	5.455,03	21,34	410	0,28	682,03	10,24
Πιστωτικά Ιδρύματα & Πολυμερείς Αναπτυξιακές Τράπεζες	115	0,12	71,99	5,15	71	0,12	39,67	5,31	577	0,11	2.555,00	9,47	2.555,00	10,00	266	0,18	530,76	7,97
Λοιπά Χρηματοπιστωτικά Ιδρύματα (συμπεριλαμβανομένων & Εταιρειών Ειδικού Σκοπού)	48	0,05	146,85	10,51	36	0,06	20,14	2,70	238	0,05	2.004,31	7,43	2.004,31	7,84	84	0,06	346,62	5,20
Ιδιωτικά Μη Κερδοσκοπικά Ιδρύματα	3	0,00	3,50	0,25	2	0,00	1,95	0,26	31	0,01	41,69	0,15	41,69	0,16	18	0,01	10,57	0,16
Μη Χρηματοπιστωτικές Επιχειρήσεις	94	0,10	79,94	5,72	113	0,19	27,30	3,65	416	0,08	3.277,79	12,15	3.277,79	12,82	223	0,15	697,14	10,46
Κεντρική Κυβέρνηση	3	0,00	0,91	0,07	0	0,00	0,00	0,00	21	0,00	507,89	1,88	507,89	1,99	16	0,01	118,46	1,78
Οργανισμοί Τοπικής Αυτοδιοίκησης	0	0,00	0,00	0,00	1	0,00	0,13	0,02	7	0,00	7,39	0,03	7,39	0,03	5	0,00	1,11	0,02
Οργανισμοί Κοινωνικής Ασφάλισης	0	0,00	0,00	0,00	0	0,00	0,00	0,00	21	0,00	32,38	0,12	32,38	0,13	17	0,01	2,75	0,04
Οργανισμοί ΕΕ	1	0,00	0,01	0,00	1	0,00	0,00	0,00	8	0,00	165,39	0,61	165,39	0,65	2	0,00	2,55	0,04
Διεθνείς Οργανισμοί εκτός ΕΕ	0	0,00	0,00	0,00	0	0,00	0,00	0,00	7	0,00	215,83	0,80	215,83	0,84	3	0,00	4,73	0,07
Λοιποί Αλλοδαποί Επενδυτές	1	0,00	0,00	0,00	3	0,01	0,00	0,00	8	0,00	3,29	0,01	3,29	0,01	3	0,00	0,00	0,00
III. Λοιποί Επενδυτές	56	0,06	7,72	0,55	28	0,05	0,07	0,01	294	0,06	473,53	1,76	473,53	1,85	88	0,06	467,50	7,02
ΣΥΝΟΛΑ	98.830	100,00	1.397,51	100,00	58.652	100,00	747,04	100,00	517.902	100,00	26.979,48	100,00	25.561,03	100,00	144.728	100,00	6.662,33	100,00



2.1.4 Συμμετοχή Επενδυτών σε Μετοχές που συνθέτουν Δείκτες του Χ.Α.

Κεφαλαιοποίηση (Στοιχεία: 29/07/2016)	Δείκτης Τιμών Μεσαίας & Μικρής Κεφ.			
	Μεριδ. με υπόλ.		Κεφαλαιοποίηση	
	Πλήθος	%	(εκατ. €)	%
Κατηγορίες Επενδυτών				
I. Ημεδαποί Επενδυτές	48.238	98,87	189,67	77,17
Ιδιώτες, Ελεύθεροι Επαγγελματίες, Αγρότες & Ατομικές Επιχειρήσεις	48.025	98,44	176,47	71,80
Ασφαλιστικές Εταιρίες	6	0,01	0,09	0,04
Επαγγελματικά Ταμεία Ιδιωτικής Ασφάλισης	4	0,01	0,01	0,00
Αμοιβαία Κεφάλαια Χρηματαγοράς	8	0,02	1,02	0,41
Ετ. Επενδύσεων Χαρτοφυλακίου, Ετ. Επενδύσεων σε Ακίνητη Περιουσία, Λοπά (πλην χρηματαγοράς) Αμοιβαία Κεφάλαια	12	0,02	2,08	0,85
Πιστωτικά Ιδρύματα & Πολυμερείς Αναπτυξιακές Τράπεζες	2	0,00	0,24	0,10
Λοπά Χρηματοπιστωτικά Ιδρύματα (συμπεριλαμβανομένων & Εταιρειών Ειδικού Σκοπού)	21	0,04	1,27	0,52
Ιδιωτικά Μη Κερδοσκοπικά Ιδρύματα	3	0,01	0,00	0,00
Μη Χρηματοπιστωτικές Επιχειρήσεις	74	0,15	8,49	3,46
Κεντρική Κυβέρνηση	1	0,00	0,00	0,00
Οργανισμοί Τοπικής Αυτοδιοίκησης	1	0,00	0,00	0,00
Οργανισμοί Κοινωνικής Ασφάλισης	0	0,00	0,00	0,00
Οργανισμοί ΕΕ	0	0,00	0,00	0,00
Λοιποί Ημεδαποί Επενδυτές	81	0,17	0,01	0,00
Ταμείο Χρηματοπιστωτικής Σταθερότητας (ΤΧΣ)				
II. Αλλοδαποί Επενδυτές	532	1,09	56,09	22,82
Ιδιώτες, Ελεύθεροι Επαγγελματίες, Αγρότες & Ατομικές Επιχειρήσεις	435	0,89	19,75	8,03
Ασφαλιστικές Εταιρίες	0	0,00	0,00	0,00
Επαγγελματικά Ταμεία Ιδιωτικής Ασφάλισης	0	0,00	0,00	0,00
Αμοιβαία Κεφάλαια Χρηματαγοράς	2	0,00	0,48	0,20
Ετ. Επενδύσεων Χαρτοφυλακίου, Ετ. Επενδύσεων σε Ακίνητη Περιουσία, Λοπά (πλην χρηματαγοράς) Αμοιβαία Κεφάλαια	7	0,01	8,31	3,38
Πιστωτικά Ιδρύματα & Πολυμερείς Αναπτυξιακές Τράπεζες	34	0,07	7,00	2,85
Λοπά Χρηματοπιστωτικά Ιδρύματα (συμπεριλαμβανομένων & Εταιρειών Ειδικού Σκοπού)	16	0,03	2,11	0,86
Ιδιωτικά Μη Κερδοσκοπικά Ιδρύματα	0	0,00	0,00	0,00
Μη Χρηματοπιστωτικές Επιχειρήσεις	34	0,07	18,44	7,50
Κεντρική Κυβέρνηση	0	0,00	0,00	0,00
Οργανισμοί Τοπικής Αυτοδιοίκησης	0	0,00	0,00	0,00
Οργανισμοί Κοινωνικής Ασφάλισης	0	0,00	0,00	0,00
Οργανισμοί ΕΕ	0	0,00	0,00	0,00
Διεθνείς Οργανισμοί εκτός ΕΕ	0	0,00	0,00	0,00
Λοιποί Αλλοδαποί Επενδυτές	4	0,01	0,00	0,00
III. Λοιποί Επενδυτές	17	0,03	0,02	0,01
ΣΥΝΟΛΑ	48.787	100,00	245,78	100,00

Σημειώσεις για τους πίνακες της ενότητας:

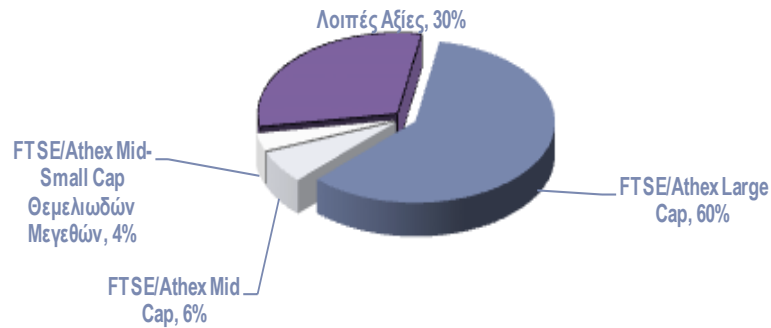
1. Η επεξεργασία των στοιχείων συμμετοχής των Επενδυτών σε Μετοχές των Δεικτών δεν λαμβάνει υπόψη την σταθμισμένη συμμετοχή της Μετοχής στον εκάστοτε Δείκτη.
2. Συμπεριλαμβάνονται και οι μετοχές που βρίσκονται υπό καθεστώς αναστολής. Για τον υπολογισμό της Κεφαλαιοποίησής τους λαμβάνεται η τιμή κλεισίματος της τελευταίας ημέρας διαπραγμάτευσής τους.



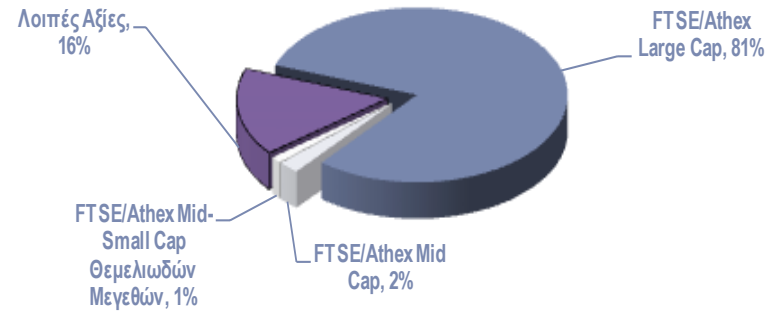
2.1.5 Κατανομή Αξίας Χαρτοφυλακίων σε Δείκτες και Κατηγορίες Μετοχών

Κατανομή Αξίας Χαρτοφυλακίων (Στοιχεία: 29/07/2016)	Σύνολο Εισηγμένων		FTSE/Athex Large Cap		FTSE/Athex Mid Cap		FTSE/Athex Mid-Small Cap Θεμελιωδών Μεγεθών		Λοιπές Αξίες	
	Αξία (εκατ. €)		Αξία (εκατ. €)	%	Αξία (εκατ. €)	%	Αξία (εκατ. €)	%	Αξία (εκατ. €)	%
Έλληνες επενδυτές	14.246,72		8.496,80	59,64	923,34	6,48	504,27	3,54	4.322,31	30,34
Ξένοι επενδυτές	20.676,19		16.610,80	80,34	466,46	2,26	242,70	1,17	3.356,23	16,23
Λοιποί επενδυτές	507,48		0,00	0,00	7,72	1,52	0,07	0,01	499,69	98,47

Κατανομή Αξίας Χαρτοφυλακίων - Έλληνες επενδυτές



Κατανομή Αξίας Χαρτοφυλακίων - Ξένοι επενδυτές





ATHEXGROUP
Όμιλος Χρηματιστηρίου Αθηνών

Ποσοστιαία Συμμετοχή επί της Κεφαλαιοποίησης για τις Μετοχές της Κύριας Αγοράς

Ημερομηνία	Συνολική Κεφαλαιοποίηση (σε εκατ. €)	Ημεδαποί Επενδυτές													Αλλοδαποί Επενδυτές																		
		Ιδιώτες, Ελεύθερα Επγγελματίες, Αγρότες & Ατομικές Επιχειρήσεις	Ασφαλιστικές Εταιρείες	Επγγελματικά Ταμεία Βιωτικής Ασφάλισης	Αμοιβαία Κεφάλαια Χρηματοοικονομικών	Ει. Επενδύσεων Χαρτοφυλακίου, Ει. Επενδύσεων σε Ακίνητη Περιουσία, Λοιπά (πλην χρηματοοικονομικών) Αμοιβαία Κεφάλαια	Πιστωτικά Ιδρύματα & Πολυμερείς Αντιμισθιακές Τράπεζες	Λοιπά Χρηματοοικονομικά Ιδρύματα (συμπεριλαμβανομένων & Επαισιών Ειδικού Σκοπού)	Βιωτικά Μη Κερδοσκοπικά Ιδρύματα	Μη Χρηματοοικονομικές Επιχειρήσεις	Κεντρική Κυβέρνηση	Οργανισμοί Τοπικής Αυτοδιοίκησης	Οργανισμοί Κοινωνικής Ασφάλισης	Οργανισμοί ΕΕ	Λοιπά Ημεδαποί Επενδυτές	Ταμεία Χρηματοοικονομικής Σταθερότητας	Σύνολο Ημεδαπών Επενδυτών	Ιδιώτες, Ελεύθερα Επγγελματίες, Αγρότες & Ατομικές Επιχειρήσεις	Ασφαλιστικές Εταιρείες	Επγγελματικά Ταμεία Βιωτικής Ασφάλισης	Αμοιβαία Κεφάλαια Χρηματοοικονομικών	Ει. Επενδύσεων Χαρτοφυλακίου, Ει. Επενδύσεων σε Ακίνητη Περιουσία, Λοιπά (πλην χρηματοοικονομικών) Αμοιβαία Κεφάλαια	Πιστωτικά Ιδρύματα & Πολυμερείς Αντιμισθιακές Τράπεζες	Λοιπά Χρηματοοικονομικά Ιδρύματα (συμπεριλαμβανομένων & Επαισιών Ειδικού Σκοπού)	Βιωτικά Μη Κερδοσκοπικά Ιδρύματα	Μη Χρηματοοικονομικές Επιχειρήσεις	Κεντρική Κυβέρνηση	Οργανισμοί Τοπικής Αυτοδιοίκησης	Οργανισμοί Κοινωνικής Ασφάλισης	Οργανισμοί ΕΕ	Διεθνείς Οργανισμοί εκτός ΕΕ	Λοιπά Αλλοδαποί Επενδυτές	Σύνολο Αλλοδαπών Επενδυτών
Ιαν-2016	30.704,95	14,17	0,32	0,20	1,58	1,21	1,27	0,21	0,57	10,61	0,11	0,00	2,12	0,00	0,01	5,49	37,88	1,24	1,47	1,78	3,53	16,67	14,69	8,71	0,13	9,87	1,27	0,02	0,03	0,79	0,42	0,01	60,61
Φεβ-2016	28.136,22	14,62	0,33	0,17	1,56	1,15	1,39	0,21	0,57	10,49	0,12	0,00	1,83	0,00	0,01	4,95	37,42	1,22	1,42	2,07	3,96	17,58	13,43	7,72	0,13	10,86	1,32	0,04	0,11	0,73	0,45	0,01	61,14
Μαρ-2016	31.655,35	14,32	0,36	0,17	1,49	1,25	1,33	0,20	0,59	9,88	0,11	0,00	1,71	0,00	0,01	5,75	37,17	1,86	1,36	2,04	4,14	17,66	12,78	8,09	0,16	10,57	1,32	0,04	0,09	0,80	0,50	0,01	61,14
Απρ-2016	32.488,28	14,25	0,35	0,17	1,49	1,25	1,37	0,23	0,61	9,81	0,11	0,00	1,84	0,00	0,01	5,92	37,41	1,78	1,35	2,07	4,12	17,64	12,48	8,09	0,16	10,74	1,36	0,04	0,11	0,77	0,49	0,01	61,14
Μαϊ-2016	36.483,28	13,87	0,32	0,17	1,50	1,27	1,33	0,25	0,58	9,69	0,11	0,00	2,06	0,00	0,01	5,89	37,06	1,38	1,36	2,12	4,36	18,60	12,23	7,57	0,15	10,33	1,71	0,02	0,10	0,73	0,89	0,01	61,14
Ιουν-2016	29.437,46	15,02	0,29	0,20	1,54	1,25	1,30	0,24	0,62	8,87	0,11	0,00	1,82	0,00	0,01	4,70	35,98	1,44	1,29	2,18	4,30	18,23	12,37	6,95	0,14	12,56	1,60	0,02	0,10	0,58	0,72	0,01	62,22
Ιουλ-2016	30.849,04	15,23	0,30	0,20	1,54	1,28	1,13	0,22	0,64	8,88	0,11	0,00	1,72	0,00	0,01	4,60	35,87	1,57	1,23	2,22	4,29	18,44	12,20	6,89	0,14	12,56	1,65	0,02	0,10	0,56	0,70	0,01	62,22

Ποσοστιαία Συμμετοχή επί της Κεφαλαιοποίησης για τις Μετοχές της Κύριας Αγοράς (χωρίς ΤΧΣ)

Ημερομηνία	Συνολική Κεφαλαιοποίηση (σε εκατ. €)	Ημεδαποί Επενδυτές													Αλλοδαποί Επενδυτές																		
		Ιδιώτες, Ελεύθερα Επγγελματίες, Αγρότες & Ατομικές Επιχειρήσεις	Ασφαλιστικές Εταιρείες	Επγγελματικά Ταμεία Βιωτικής Ασφάλισης	Αμοιβαία Κεφάλαια Χρηματοοικονομικών	Ει. Επενδύσεων Χαρτοφυλακίου, Ει. Επενδύσεων σε Ακίνητη Περιουσία, Λοιπά (πλην χρηματοοικονομικών) Αμοιβαία Κεφάλαια	Πιστωτικά Ιδρύματα & Πολυμερείς Αντιμισθιακές Τράπεζες	Λοιπά Χρηματοοικονομικά Ιδρύματα (συμπεριλαμβανομένων & Επαισιών Ειδικού Σκοπού)	Βιωτικά Μη Κερδοσκοπικά Ιδρύματα	Μη Χρηματοοικονομικές Επιχειρήσεις	Κεντρική Κυβέρνηση	Οργανισμοί Τοπικής Αυτοδιοίκησης	Οργανισμοί Κοινωνικής Ασφάλισης	Οργανισμοί ΕΕ	Λοιπά Ημεδαποί Επενδυτές	Σύνολο Ημεδαπών Επενδυτών	Ιδιώτες, Ελεύθερα Επγγελματίες, Αγρότες & Ατομικές Επιχειρήσεις	Ασφαλιστικές Εταιρείες	Επγγελματικά Ταμεία Βιωτικής Ασφάλισης	Αμοιβαία Κεφάλαια Χρηματοοικονομικών	Ει. Επενδύσεων Χαρτοφυλακίου, Ει. Επενδύσεων σε Ακίνητη Περιουσία, Λοιπά (πλην χρηματοοικονομικών) Αμοιβαία Κεφάλαια	Πιστωτικά Ιδρύματα & Πολυμερείς Αντιμισθιακές Τράπεζες	Λοιπά Χρηματοοικονομικά Ιδρύματα (συμπεριλαμβανομένων & Επαισιών Ειδικού Σκοπού)	Βιωτικά Μη Κερδοσκοπικά Ιδρύματα	Μη Χρηματοοικονομικές Επιχειρήσεις	Κεντρική Κυβέρνηση	Οργανισμοί Τοπικής Αυτοδιοίκησης	Οργανισμοί Κοινωνικής Ασφάλισης	Οργανισμοί ΕΕ	Διεθνείς Οργανισμοί εκτός ΕΕ	Λοιπά Αλλοδαποί Επενδυτές	Σύνολο Αλλοδαπών Επενδυτών	
Ιαν-2016	29.018,61	15,00	0,34	0,21	1,67	1,28	1,34	0,22	0,61	11,23	0,12	0,00	2,24	0,00	0,01	34,27		1,31	1,55	1,89	3,74	17,64	15,54	9,22	0,14	10,45	1,34	0,02	0,03	0,84	0,45	0,01	64,14
Φεβ-2016	26.742,23	15,38	0,35	0,18	1,64	1,21	1,47	0,22	0,60	11,04	0,12	0,00	1,93	0,00	0,01	34,16		1,29	1,49	2,18	4,17	18,49	14,13	8,13	0,13	11,43	1,39	0,04	0,12	0,77	0,47	0,01	64,14
Μαρ-2016	29.835,72	15,19	0,38	0,18	1,58	1,33	1,41	0,21	0,63	10,48	0,11	0,00	1,82	0,00	0,02	33,34		1,97	1,44	2,16	4,39	18,74	13,56	8,58	0,17	11,22	1,40	0,04	0,09	0,84	0,53	0,01	65,14
Απρ-2016	30.566,05	15,15	0,37	0,18	1,58	1,33	1,45	0,24	0,65	10,42	0,12	0,00	1,96	0,00	0,01	33,47		1,89	1,43	2,20	4,38	18,75	13,26	8,60	0,17	11,41	1,44	0,04	0,11	0,82	0,52	0,01	65,14
Μαϊ-2016	34.333,23	14,73	0,34	0,18	1,59	1,35	1,42	0,26	0,61	10,30	0,12	0,00	2,19	0,00	0,01	33,12		1,47	1,44	2,26	4,64	19,77	13,00	8,04	0,16	10,98	1,82	0,02	0,10	0,77	0,95	0,01	65,14
Ιουν-2016	28.053,87	15,76	0,31	0,21	1,62	1,31	1,36	0,25	0,65	9,31	0,12	0,00	1,91	0,00	0,02	32,82		1,51	1,36	2,29	4,52	19,13	12,98	7,30	0,15	13,18	1,68	0,02	0,11	0,61	0,75	0,01	65,14
Ιουλ-2016	29.430,58	15,97	0,32	0,21	1,61	1,34	1,19	0,23	0,67	9,31	0,11	0,00	1,80	0,00	0,01	32,78		1,64	1,29	2,32	4,49	19,33	12,78	7,23	0,15	13,17	1,73	0,03	0,11	0,59	0,73	0,01	65,14



ATHEXGROUP
Όμιλος Χρηματιστηρίου Αθηνών

Ποσοστιαία Συμμετοχή επί της Κεφαλαιοποίησης για τις Μετοχές του Δείκτη FTSE/Athex Large Cap

Ημερομηνία	Συνολική Κεφαλαιοποίηση (σε εκατ. €)	Ημεδαποί Επενδυτές													Αλλοδαποί Επενδυτές																		
		Ιδίως: Ελεύθεροι Επενδυτές: Ατομικές Επενδύσεις	Ασφαλιστικές Εταιρίες	Επιλογεμένα Ταμεία Βιωτικής Ασφάλισης	Αμοιβαία Κεφάλαια Χρηματοοικονομικών	Ει. Επενδύσεων Χαρτοφυλακίου, Ει. Επενδύσεων σε Ακίνητη Περιουσία, Λοιπά (πλην χρηματοοικονομικών) Αμοιβαία Κεφάλαια	Πιστωτικά Ιδρύματα & Πολυμερείς: Αναπτυξιακές Τραπεζές	Λοιπά Χρηματοπιστωτικά Ιδρύματα (συμπεριλαμβανομένων & Ετασιών Εθνικού Σκοπού)	Βιωτικά Μη Κερδοσκοπικά Ιδρύματα	Μη Χρηματοπιστωτικές Επιχειρήσεις	Κεντρική Κυβέρνηση	Οργανισμοί Τοπικής Αυτοδιοίκησης	Οργανισμοί Κοινωνικής Ασφάλισης	Οργανισμοί ΕΕ	Λοιπά Ήμεδαποι Επενδυτές	Σύνολο Ήμεδαπών Επενδυτών	Ιδίως: Ελεύθεροι Επενδυτές: Ατομικές Επενδύσεις	Ασφαλιστικές Εταιρίες	Επιλογεμένα Ταμεία Βιωτικής Ασφάλισης	Αμοιβαία Κεφάλαια Χρηματοοικονομικών	Ει. Επενδύσεων Χαρτοφυλακίου, Ει. Επενδύσεων σε Ακίνητη Περιουσία, Λοιπά (πλην χρηματοοικονομικών) Αμοιβαία Κεφάλαια	Πιστωτικά Ιδρύματα & Πολυμερείς: Αναπτυξιακές Τραπεζές	Λοιπά Χρηματοπιστωτικά Ιδρύματα (συμπεριλαμβανομένων & Ετασιών Εθνικού Σκοπού)	Βιωτικά Μη Κερδοσκοπικά Ιδρύματα	Μη Χρηματοπιστωτικές Επιχειρήσεις	Κεντρική Κυβέρνηση	Οργανισμοί Τοπικής Αυτοδιοίκησης	Οργανισμοί Κοινωνικής Ασφάλισης	Οργανισμοί ΕΕ	Διεθνείς Οργανισμοί εκτός ΕΕ	Λοιπά Αλλοδαποί Επενδυτές		
Ιαν-2016	25.330,21	10,81	0,37	0,24	1,67	1,16	1,26	0,14	0,62	10,46	0,09	0,00	1,44	0,00	0,02	6,66	34,93	1,13	1,77	2,12	4,17	19,41	12,51	9,42	0,15	9,57	1,53	0,02	0,03	0,96	0,51	0,01	0,01
Φεβ-2016	23.189,93	11,10	0,39	0,20	1,65	1,06	1,36	0,13	0,61	10,82	0,10	0,00	1,49	0,00	0,02	6,01	34,93	1,19	1,71	2,48	4,67	20,30	10,83	8,23	0,14	10,51	1,60	0,05	0,13	0,88	0,54	0,01	0,01
Μαρ-2016	26.399,80	11,11	0,41	0,20	1,57	1,19	1,23	0,12	0,64	10,11	0,09	0,00	1,36	0,00	0,01	6,89	34,95	1,61	1,62	2,40	4,83	20,21	10,55	8,61	0,18	10,17	1,58	0,04	0,10	0,95	0,60	0,01	0,01
Απρ-2016	27.143,98	11,09	0,40	0,20	1,57	1,18	1,22	0,14	0,65	9,98	0,09	0,00	1,38	0,00	0,01	7,08	35,02	1,55	1,61	2,44	4,79	20,18	10,21	8,68	0,18	10,39	1,62	0,05	0,13	0,92	0,59	0,01	0,01
Μαϊ-2016	30.467,88	10,82	0,37	0,20	1,59	1,19	1,12	0,18	0,62	9,75	0,09	0,00	1,33	0,00	0,01	7,06	34,33	1,45	1,62	2,52	5,09	21,01	10,16	8,06	0,17	9,90	2,05	0,03	0,12	0,84	1,07	0,01	0,01
Ιουν-2016	24.115,83	11,51	0,34	0,24	1,65	1,17	1,14	0,14	0,67	8,93	0,09	0,00	1,48	0,00	0,01	5,74	33,12	1,52	1,57	2,62	5,10	20,80	9,78	7,39	0,15	12,47	1,95	0,03	0,13	0,67	0,88	0,01	0,01
Ιουλ-2016	25.573,41	11,90	0,35	0,23	1,64	1,20	0,97	0,14	0,70	8,94	0,09	0,00	1,50	0,00	0,01	5,55	33,23	1,66	1,48	2,64	5,02	20,90	9,71	7,26	0,15	12,49	1,98	0,03	0,13	0,65	0,84	0,01	0,01

Ποσοστιαία Συμμετοχή επί της Κεφαλαιοποίησης για τις Μετοχές του Δείκτη FTSE/Athex Large Cap (χωρίς ΤΧΣ)

Ημερομηνία	Συνολική Κεφαλαιοποίηση (σε εκατ. €)	Ημεδαποί Επενδυτές													Αλλοδαποί Επενδυτές																		
		Ιδίως: Ελεύθεροι Επενδυτές: Ατομικές Επενδύσεις	Ασφαλιστικές Εταιρίες	Επιλογεμένα Ταμεία Βιωτικής Ασφάλισης	Αμοιβαία Κεφάλαια Χρηματοοικονομικών	Ει. Επενδύσεων Χαρτοφυλακίου, Ει. Επενδύσεων σε Ακίνητη Περιουσία, Λοιπά (πλην χρηματοοικονομικών) Αμοιβαία Κεφάλαια	Πιστωτικά Ιδρύματα & Πολυμερείς: Αναπτυξιακές Τραπεζές	Λοιπά Χρηματοπιστωτικά Ιδρύματα (συμπεριλαμβανομένων & Ετασιών Εθνικού Σκοπού)	Βιωτικά Μη Κερδοσκοπικά Ιδρύματα	Μη Χρηματοπιστωτικές Επιχειρήσεις	Κεντρική Κυβέρνηση	Οργανισμοί Τοπικής Αυτοδιοίκησης	Οργανισμοί Κοινωνικής Ασφάλισης	Οργανισμοί ΕΕ	Λοιπά Ήμεδαποι Επενδυτές	Σύνολο Ήμεδαπών Επενδυτών	Ιδίως: Ελεύθεροι Επενδυτές: Ατομικές Επενδύσεις	Ασφαλιστικές Εταιρίες	Επιλογεμένα Ταμεία Βιωτικής Ασφάλισης	Αμοιβαία Κεφάλαια Χρηματοοικονομικών	Ει. Επενδύσεων Χαρτοφυλακίου, Ει. Επενδύσεων σε Ακίνητη Περιουσία, Λοιπά (πλην χρηματοοικονομικών) Αμοιβαία Κεφάλαια	Πιστωτικά Ιδρύματα & Πολυμερείς: Αναπτυξιακές Τραπεζές	Λοιπά Χρηματοπιστωτικά Ιδρύματα (συμπεριλαμβανομένων & Ετασιών Εθνικού Σκοπού)	Βιωτικά Μη Κερδοσκοπικά Ιδρύματα	Μη Χρηματοπιστωτικές Επιχειρήσεις	Κεντρική Κυβέρνηση	Οργανισμοί Τοπικής Αυτοδιοίκησης	Οργανισμοί Κοινωνικής Ασφάλισης	Οργανισμοί ΕΕ	Διεθνείς Οργανισμοί εκτός ΕΕ	Λοιπά Αλλοδαποί Επενδυτές		
Ιαν-2016	23.643,87	11,58	0,40	0,25	1,79	1,24	1,35	0,15	0,66	11,21	0,10	0,00	1,54	0,00	0,02	30,29	30,29	1,21	1,90	2,27	4,47	20,79	13,40	10,10	0,16	10,25	1,64	0,03	0,03	1,03	0,55	0,01	0,01
Φεβ-2016	21.795,94	11,81	0,42	0,21	1,76	1,13	1,45	0,13	0,65	11,52	0,10	0,00	1,58	0,00	0,02	30,77	30,77	1,26	1,82	2,64	4,97	21,60	11,52	8,76	0,15	11,19	1,70	0,05	0,14	0,94	0,58	0,01	0,01
Μαρ-2016	24.580,17	11,94	0,44	0,21	1,69	1,27	1,32	0,13	0,68	10,86	0,10	0,00	1,46	0,00	0,02	30,13	30,13	1,73	1,74	2,58	5,19	21,71	11,33	9,24	0,19	10,92	1,70	0,04	0,11	1,02	0,64	0,01	0,01
Απρ-2016	25.221,75	11,93	0,43	0,21	1,69	1,27	1,32	0,16	0,70	10,74	0,10	0,00	1,49	0,00	0,01	30,07	30,07	1,67	1,73	2,62	5,16	21,72	10,99	9,34	0,19	11,18	1,75	0,05	0,14	0,99	0,63	0,01	0,01
Μαϊ-2016	28.317,82	11,65	0,39	0,21	1,71	1,28	1,21	0,19	0,66	10,49	0,10	0,00	1,43	0,00	0,01	29,34	29,34	1,56	1,74	2,71	5,48	22,61	10,93	8,68	0,18	10,65	2,21	0,03	0,13	0,91	1,15	0,01	0,01
Ιουν-2016	22.732,24	12,21	0,36	0,25	1,75	1,24	1,21	0,15	0,72	9,47	0,10	0,00	1,57	0,00	0,02	29,04	29,04	1,61	1,67	2,78	5,41	22,07	10,38	7,84	0,16	13,23	2,07	0,03	0,13	0,72	0,93	0,01	0,01
Ιουλ-2016	24.154,95	12,60	0,37	0,24	1,73	1,27	1,02	0,15	0,74	9,47	0,10	0,00	1,59	0,00	0,02	29,30	29,30	1,76	1,57	2,80	5,31	22,12	10,28	7,69	0,16	13,23	2,10	0,03	0,13	0,68	0,89	0,01	0,01



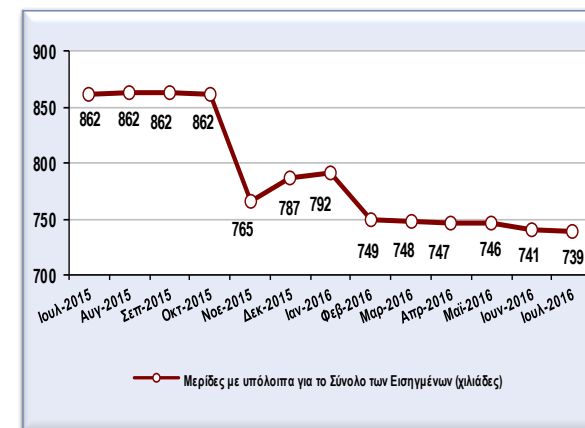
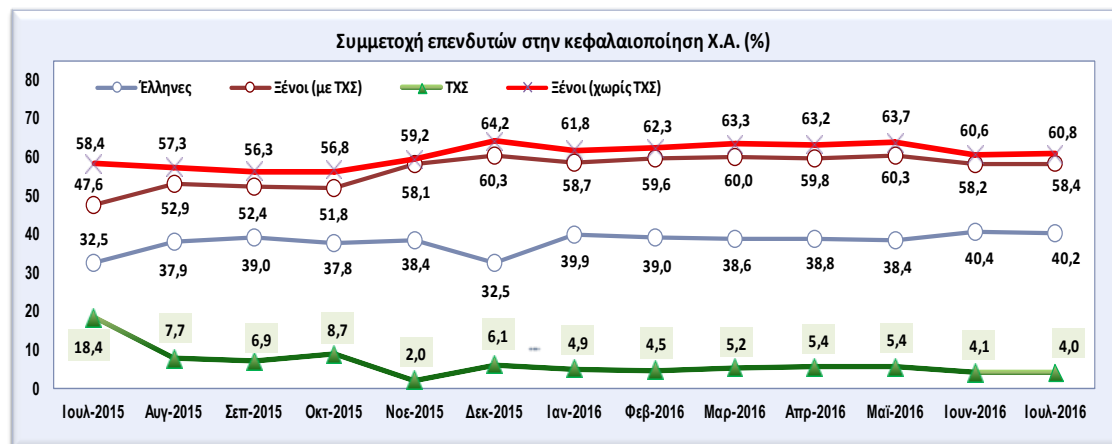
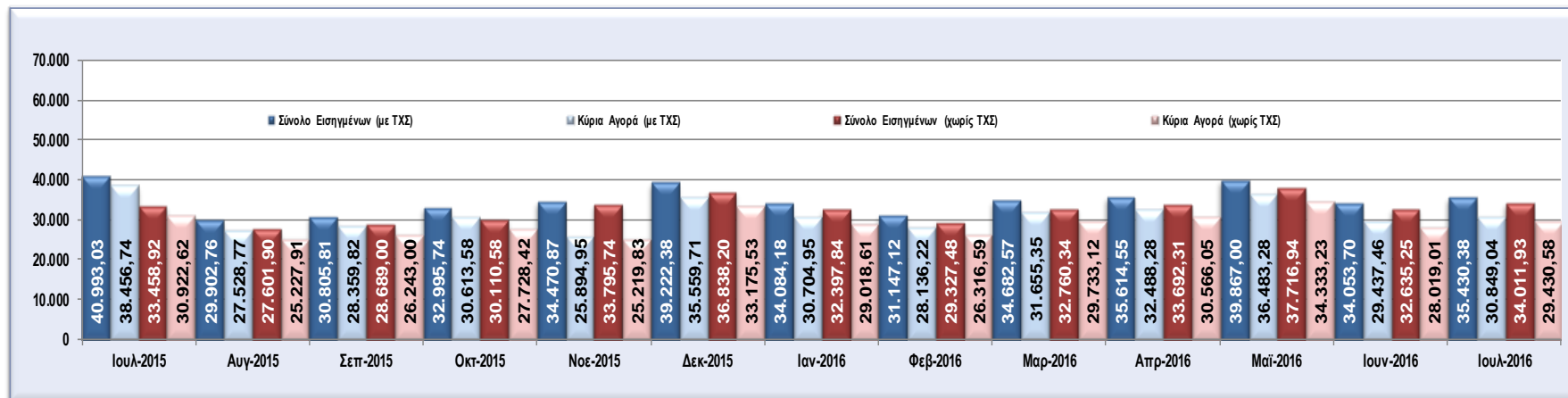
ATHEXGROUP
Όμιλος Χρηματιστηρίου Αθηνών

Ποσοστιαία Συμμετοχή επί της Κεφαλαιοποίησης για τις Μετοχές του Δείκτη FTSE/Athex Mid Cap																															
Ημερομηνία	Συνολική Κεφαλαιοποίηση (σε εκατ. €)	Ημεδαποί Επενδυτές												Σύνολο Ημεδαπών Επενδυτών	Αλλοδαποί Επενδυτές												Σύνολο Αλλοδαπών Επενδυτών				
		Ίδιες, Ελεύθεροι Επενδυτές, Αγρότες & Ατομικές Επιχειρήσεις	Ασφαλιστικές Εταιρίες	Επαγγελματικά Ταμεία Ιδρυτικής Ασφάλισης	Αμοιβαία Κεφάλαια Χρηματοοικονομικών	Επ. Επενδύσεων Χαρτοφυλακίου Επενδύσεων σε Ακίνητη Περιουσία, Λοιπά (πλην χρηματοοικονομικών) Αμοιβαία Κεφάλαια	Πιστωτικά Ιδρύματα & Πολυμερείς Αντιπροσώπων Τραπεζών	Λοιπά Χρηματοοικονομικά Ιδρύματα (συμπεριλαμβανομένων & Επιστημών Εθνικού Σκοπού)	Ιδιωτικά Μη Κερδοσκοπικά Ιδρύματα	Μη Χρηματοοικονομικές Επιχειρήσεις	Κεντρική Κυβέρνηση	Οργανισμοί Τοπικής Αυτοδιοίκησης	Οργανισμοί Κοινωνικής Ασφάλισης		Οργανισμοί ΕΕ	Λοιποί Ημεδαποί Επενδυτές	Ίδιες, Ελεύθεροι Επενδυτές, Αγρότες & Ατομικές Επιχειρήσεις	Ασφαλιστικές Εταιρίες	Επαγγελματικά Ταμεία Ιδρυτικής Ασφάλισης	Αμοιβαία Κεφάλαια Χρηματοοικονομικών	Επ. Επενδύσεων Χαρτοφυλακίου Επενδύσεων σε Ακίνητη Περιουσία, Λοιπά (πλην χρηματοοικονομικών) Αμοιβαία Κεφάλαια	Πιστωτικά Ιδρύματα & Πολυμερείς Αντιπροσώπων Τραπεζών	Λοιπά Χρηματοοικονομικά Ιδρύματα (συμπεριλαμβανομένων & Επιστημών Εθνικού Σκοπού)	Ιδιωτικά Μη Κερδοσκοπικά Ιδρύματα	Μη Χρηματοοικονομικές Επιχειρήσεις	Κεντρική Κυβέρνηση		Οργανισμοί Τοπικής Αυτοδιοίκησης	Οργανισμοί Κοινωνικής Ασφάλισης	Οργανισμοί ΕΕ	Διεθνείς Οργανισμοί εκτός ΕΕ
Ιαν-2016	1.894,30	28,67	0,04	0,08	1,86	2,35	2,50	0,13	0,02	26,16	0,00	12,91	0,03	0,00	74,97	3,48	0,05	0,37	0,50	4,65	9,17	2,53	0,09	3,93	0,08	0,01	0,00	0,00	0,00	0,00	24,87
Φεβ-2016	1.595,52	31,74	0,06	0,08	1,89	2,90	2,41	0,16	0,02	21,15	0,14	8,05	0,00	0,01	68,61	2,41	0,05	0,35	0,39	5,41	10,55	2,44	0,11	9,41	0,08	0,01	0,00	0,00	0,00	0,00	31,21
Μαρ-2016	1.721,59	31,55	0,06	0,08	1,83	2,90	2,69	0,17	0,03	20,55	0,15	0,00	8,26	0,00	68,28	7,67	0,06	0,36	0,37	5,43	5,04	1,91	0,10	10,55	0,04	0,01	0,00	0,00	0,00	0,00	31,53
Απρ-2016	1.832,30	31,48	0,06	0,07	1,71	2,98	2,99	0,19	0,03	20,30	0,17	0,00	9,88	0,00	69,86	6,71	0,08	0,36	0,32	5,12	4,70	1,91	0,11	10,43	0,04	0,01	0,00	0,00	0,00	0,00	29,80
Μαϊ-2016	1.570,30	35,27	0,04	0,08	2,63	2,65	3,61	0,21	0,05	20,63	0,03	0,00	0,21	0,00	65,43	1,00	0,06	0,40	1,95	8,09	5,15	10,85	0,17	6,29	0,06	0,00	0,00	0,00	0,00	0,00	34,03
Ιουν-2016	1.373,19	36,69	0,04	0,09	2,73	2,68	2,37	0,15	0,03	20,97	0,03	0,00	0,22	0,00	66,01	1,11	0,06	0,49	2,00	8,28	5,10	10,38	0,23	5,74	0,07	0,00	0,00	0,00	0,00	0,00	33,44
Ιουλ-2016	1.397,51	36,38	0,05	0,10	2,73	2,75	2,56	0,15	0,03	21,07	0,03	0,00	0,22	0,00	66,07	1,08	0,05	0,49	2,12	7,95	5,15	10,51	0,25	5,72	0,07	0,00	0,00	0,00	0,00	0,00	33,38

Ποσοστιαία Συμμετοχή επί της Κεφαλαιοποίησης για τις Μετοχές του Δείκτη FTSE/Athex Mid-Small Cap Θεμελιωδών Μεγεθών																															
Ημερομηνία	Συνολική Κεφαλαιοποίηση (σε εκατ. €)	Ημεδαποί Επενδυτές												Σύνολο Ημεδαπών Επενδυτών	Αλλοδαποί Επενδυτές												Σύνολο Αλλοδαπών Επενδυτών				
		Ίδιες, Ελεύθεροι Επενδυτές, Αγρότες & Ατομικές Επιχειρήσεις	Ασφαλιστικές Εταιρίες	Επαγγελματικά Ταμεία Ιδρυτικής Ασφάλισης	Αμοιβαία Κεφάλαια Χρηματοοικονομικών	Επ. Επενδύσεων Χαρτοφυλακίου Επενδύσεων σε Ακίνητη Περιουσία, Λοιπά (πλην χρηματοοικονομικών) Αμοιβαία Κεφάλαια	Πιστωτικά Ιδρύματα & Πολυμερείς Αντιπροσώπων Τραπεζών	Λοιπά Χρηματοοικονομικά Ιδρύματα (συμπεριλαμβανομένων & Επιστημών Εθνικού Σκοπού)	Ιδιωτικά Μη Κερδοσκοπικά Ιδρύματα	Μη Χρηματοοικονομικές Επιχειρήσεις	Κεντρική Κυβέρνηση	Οργανισμοί Τοπικής Αυτοδιοίκησης	Οργανισμοί Κοινωνικής Ασφάλισης		Οργανισμοί ΕΕ	Λοιποί Ημεδαποί Επενδυτές	Ίδιες, Ελεύθεροι Επενδυτές, Αγρότες & Ατομικές Επιχειρήσεις	Ασφαλιστικές Εταιρίες	Επαγγελματικά Ταμεία Ιδρυτικής Ασφάλισης	Αμοιβαία Κεφάλαια Χρηματοοικονομικών	Επ. Επενδύσεων Χαρτοφυλακίου Επενδύσεων σε Ακίνητη Περιουσία, Λοιπά (πλην χρηματοοικονομικών) Αμοιβαία Κεφάλαια	Πιστωτικά Ιδρύματα & Πολυμερείς Αντιπροσώπων Τραπεζών	Λοιπά Χρηματοοικονομικά Ιδρύματα (συμπεριλαμβανομένων & Επιστημών Εθνικού Σκοπού)	Ιδιωτικά Μη Κερδοσκοπικά Ιδρύματα	Μη Χρηματοοικονομικές Επιχειρήσεις	Κεντρική Κυβέρνηση		Οργανισμοί Τοπικής Αυτοδιοίκησης	Οργανισμοί Κοινωνικής Ασφάλισης	Οργανισμοί ΕΕ	Διεθνείς Οργανισμοί εκτός ΕΕ
Ιαν-2016	689,23	61,05	0,05	0,08	1,28	1,21	0,24	0,04	0,00	27,11	0,07	0,00	0,50	0,00	91,63	0,25	0,01	0,20	0,10	2,06	1,64	0,36	0,00	3,75	0,00	0,00	0,00	0,00	0,00	0,00	8,37
Φεβ-2016	632,63	62,82	0,00	0,07	1,19	0,04	1,47	0,05	0,00	25,63	0,07	0,00	0,47	0,00	91,82	0,27	0,01	0,19	0,09	1,93	1,63	0,36	0,00	3,70	0,00	0,00	0,00	0,00	0,00	0,00	8,18
Μαρ-2016	640,54	61,67	0,05	0,07	1,15	1,28	0,22	0,04	0,00	26,67	0,07	0,00	0,48	0,00	91,76	0,27	0,01	0,20	0,09	2,01	1,68	0,37	0,00	3,68	0,00	0,00	0,00	0,00	0,00	0,00	8,27
Απρ-2016	635,58	63,06	0,05	0,07	1,12	1,25	0,25	0,04	0,00	25,39	0,06	0,00	0,45	0,00	91,72	0,30	0,01	0,18	0,09	1,91	1,59	0,39	0,00	3,76	0,00	0,00	0,00	0,00	0,00	0,00	8,23
Μαϊ-2016	774,94	62,89	0,03	0,01	0,47	1,41	0,20	0,05	0,00	1,15	0,00	0,00	0,00	0,00	66,22	0,93	0,02	0,13	0,10	19,35	5,85	3,02	0,20	4,14	0,00	0,02	0,00	0,00	0,00	0,00	33,77
Ιουν-2016	730,61	64,31	0,03	0,01	0,49	1,43	0,20	0,05	0,00	1,18	0,00	0,00	0,00	0,00	67,70	0,96	0,02	0,11	0,09	19,34	5,84	2,76	0,23	3,42	0,00	0,02	0,00	0,00	0,00	0,00	32,29
Ιουλ-2016	747,04	64,18	0,02	0,01	0,47	1,42	0,18	0,05	0,00	1,15	0,00	0,00	0,00	0,00	67,50	0,94	0,02	0,10	0,10	19,39	5,31	2,70	0,26	3,65	0,00	0,02	0,00	0,00	0,00	0,00	32,49



2.1.7. Συμμετοχή Επενδυτών στην Κεφαλαιοποίηση του Χ.Α. – Συγκριτικά Γραφήματα





2.2 Γεωγραφική Κατανομή Επενδυτών στην Ελληνική Επικράτεια

Κεφαλαιοποίηση (29/07/2016)	Γεωγραφική Κατανομή Επενδυτών στην Ελληνική Επικράτεια							
	Μερίδες Επενδυτών						Κεφαλαιοποίηση	
	με υπόλοιπα		χωρίς υπόλοιπα		Σύνολο		αξία (εκατ.)	%
Πλήθος	%	Πλήθος	%	Πλήθος	%			
Περιφέρειες								
ΤΧΣ	1	0,00	0	0,00	1	0,00	1.418,45	9,96
Αττική	332.406	45,88	432.871	43,69	765.277	44,62	10.406,63	73,05
Κεντρική Μακεδονία	101.543	14,02	155.108	15,66	256.651	14,96	388,73	2,73
Πελοπόννησος	34.472	4,76	51.198	5,17	85.670	4,99	380,47	2,67
Κρήτη	39.302	5,42	46.349	4,68	85.651	4,99	245,83	1,73
Αν. Μακεδονία - Θράκη	28.081	3,88	44.155	4,46	72.236	4,21	122,52	0,86
Θεσσαλία	35.658	4,92	55.605	5,61	91.263	5,32	108,36	0,76
Δυτική Ελλάδα	26.919	3,72	48.958	4,94	75.877	4,42	64,31	0,45
Στερεά Ελλάδα	20.479	2,83	33.428	3,37	53.907	3,14	62,90	0,44
Νότιο Αιγαίο	13.928	1,92	18.869	1,90	32.797	1,91	33,23	0,23
Ήπειρος	17.532	2,42	24.063	2,43	41.595	2,43	31,94	0,22
Δυτική Μακεδονία	15.844	2,19	23.611	2,38	39.455	2,30	30,83	0,22
Ιόνια Νησιά	10.142	1,40	13.747	1,39	23.889	1,39	24,21	0,17
Βόρειο Αιγαίο	11.461	1,58	13.644	1,38	25.105	1,46	23,64	0,17
Μη Έγκυροι Τ.Κ.	36.749	5,07	29.118	2,94	65.867	3,84	904,67	6,35
Σύνολο	724.517	100,00	990.724	100,00	1.715.240	100,00	14.246,72	100,00

Σημειώσεις:

1. Μερίδες επενδυτών με υπόλοιπα μετοχών, θεωρούνται οι Μερίδες Επενδυτών που εμφανίζουν έστω και μια Αξία.
2. Μερίδες επενδυτών με μηδενικά υπόλοιπα θεωρούνται οι Μερίδες Επενδυτών που δεν εμφανίζουν καταχωρημένες Αξίες.
3. Η γεωγραφική ταξινόμηση των Μερίδων βασίστηκε στη κατηγοριοποίηση της Ελληνικής Επικράτειας σε περιφέρειες, σύμφωνα με τα στοιχεία του Υπουργείου Εσωτερικών.
4. Η ταξινόμηση αφορά Μερίδες Επενδυτών όπου έχει δηλωθεί η Ελλάδα ως Χώρα Καταστατικής Έδρας και γίνεται με βάση τους ταχυδρομικούς κωδικούς που έχουν καταχωρηθεί στην Μεριδα.
5. Οι περιφέρειες εμφανίζονται σε φθίνουσα διάταξη ως προς την κεφαλαιοποίηση των μετοχικών τους υπολοίπων.

2.2.1 Γεωγραφική Κατανομή Λοιπών Επενδυτών (αταξινόμητοι)

Κεφαλαιοποίηση (29/07/2016)	Επενδυτές με Μη Καταχωρημένη Χώρα Καταστατικής Έδρας							
	Μερίδες Επενδυτών				Κεφαλαιοποίηση			
	με υπόλοιπα		χωρίς υπόλοιπα		Σύνολο			
Χώρες	Πλήθος	%	Πλήθος	%	Πλήθος	%	αξία (εκατ.)	%
Άλλο	417	-	1.241	-	1.658	-	507,48	-

Σημειώσεις:

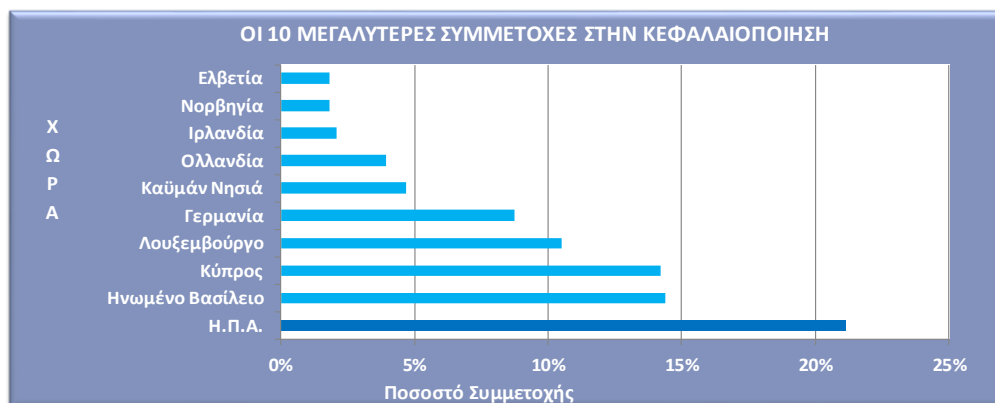
1. Η ταξινόμηση αφορά Μερίδες επενδυτών όπου δεν έχει δηλωθεί Χώρα Καταστατικής Έδρας.
2. Τα στοιχεία που παρουσιάζονται συμπίπτουν με την κατηγορία **III Λοιποί Επενδυτές** της παραγράφου 2.1 Συμμετοχή Επενδυτών σε Μετοχές – Στοιχεία Μηνός Ιουλίου 2016 και αναφέρονται για λόγους τάξης.



2.3 Γεωγραφική Κατανομή Αλλοδαπών Επενδυτών

Κεφαλαιοποίηση (29/07/2016)	Γεωγραφική Κατανομή Αλλοδαπών Επενδυτών							
	Μερίδες Επενδυτών						Κεφαλαιοποίηση	
	με υπόλοιπα		χωρίς υπόλοιπα		Σύνολο			
Χώρες	Πλήθος	%	Πλήθος	%	Πλήθος	%	αξία (εκατ.)	%
Οι 30 χώρες με την μεγαλύτερη συμμετοχή μερίδων στην κεφαλαιοποίηση	12.328	85,56	55.871	88,80	68.199	88,19	20.381,26	98,57
Η.Π.Α.	1.989	13,80	12.248	19,47	14.237	18,41	4.375,07	21,16
Κύπρος	5.820	40,39	15.315	24,34	21.135	27,33	2.971,36	14,37
Λουξεμβούργο	265	1,84	3.288	5,23	3.553	4,59	2.940,61	14,22
Ηνωμένο Βασίλειο	999	6,93	4.560	7,25	5.559	7,19	2.177,58	10,53
Γερμανία	418	2,90	2.605	4,14	3.023	3,91	1.811,24	8,76
Καϋμάν Νησιά	189	1,31	2.336	3,71	2.525	3,27	973,00	4,71
Ολλανδία	80	0,56	437	0,69	517	0,67	817,11	3,95
Ιρλανδία	156	1,08	1.444	2,29	1.600	2,07	434,19	2,10
Νορβηγία	22	0,15	146	0,23	168	0,22	374,73	1,81
Ελβετία	192	1,33	695	1,10	887	1,15	372,74	1,80
Παρθένα Νησιά Αγγλίας	119	0,83	577	0,92	696	0,90	369,95	1,79
Ιταλία	304	2,11	1.105	1,76	1.409	1,82	327,13	1,58
Γαλλία	256	1,78	2.949	4,69	3.205	4,14	322,45	1,56
Σιγκαπούρη	26	0,18	164	0,26	190	0,25	322,15	1,56
Καναδάς	404	2,80	2.431	3,86	2.835	3,67	262,67	1,27
Ηνωμένα Αραβικά Εμιράτα	25	0,17	43	0,07	68	0,09	174,59	0,84
Λιβερία	126	0,87	580	0,92	706	0,91	171,57	0,83
Νησιά Marshall	66	0,46	191	0,30	257	0,33	158,45	0,77
Βέλγιο	53	0,37	231	0,37	284	0,37	130,97	0,63
Αυστραλία	346	2,40	1.249	1,99	1.595	2,06	124,61	0,60
Σουηδία	98	0,68	315	0,50	413	0,53	120,52	0,58
Παναμάς	73	0,51	246	0,39	319	0,41	109,03	0,53
Ιαπωνία	61	0,42	1.846	2,93	1.907	2,47	107,41	0,52
Λαϊκή Δημοκρατία της Κίνας	16	0,11	67	0,11	83	0,11	87,76	0,42
Μπαρμπάντος	4	0,03	18	0,03	22	0,03	79,24	0,38
Κουβέιτ	1	0,01	27	0,04	28	0,04	70,86	0,34
Λιχτενστάιν	10	0,07	38	0,06	48	0,06	54,48	0,26
Κουρασάο	1	0,01	2	0,00	3	0,00	48,10	0,23
Δανία	157	1,09	421	0,67	578	0,75	46,38	0,22
Αυστρία	52	0,36	297	0,47	349	0,45	45,29	0,22
Υπόλοιπες Χώρες	2.081	14,44	7.050	11,20	9.131	11,81	294,93	1,43
Σύνολο	14.409	100,00	62.921	100,00	77.330	100,00	20.676,19	100,00

Σύνολο ΕΕ χωρίς Ελλάδα	8.989	62,38	34.628	55,03	43.617	56,40	12.211,15	59,06
Χώρες εκτός ΕΕ	5.420	37,62	28.293	44,97	33.713	43,60	8.465,04	40,94



Σημειώσεις: Η ταξινόμηση αφορά Μερίδες επενδυτών όπου έχει δηλωθεί άλλη καταστατική έδρα πέραν της Ελλάδας.



2.4 Συμμετοχή Επενδυτών σε Ομόλογα Ελληνικού Δημοσίου / Εταιρικά Ομόλογα – Στοιχεία Ιουλίου 2016

Κεφαλαιοποίηση (Στοιχεία: 29/07/2016)	Ομόλογα Ελληνικού Δημοσίου				Εταιρικά Ομόλογα			
	Μεριδ. με υπόλ.		Κεφαλαιοποίηση		Μεριδ. με υπόλ.		Κεφαλαιοποίηση	
	Πλήθος	%	αξία (εκατ.)	%	Πλήθος	%	αξία (εκατ.)	%
Κατηγορίες Επενδυτών								
I. Ημεδαποί Επενδυτές	13.556	99,64	558,59	99,61	418	93,10	22,81	86,98
Ιδιώτες, Ελεύθεροι Επαγγελματίες, Αγρότες & Ατομικές Επιχειρήσεις	13.555	99,63	461,54	82,30	348	2,56	4,89	18,66
Ασφαλιστικές Εταιρίες	0	0,00	0,00	0,00	2	0,01	0,37	1,41
Επαγγελματικά Ταμεία Ιδιωτικής Ασφάλισης	0	0,00	0,00	0,00	0	0,00	0,00	0,00
Αμοιβαία Κεφάλαια Χρηματαγοράς	0	0,00	0,00	0,00	0	0,00	0,00	0,00
Ετ. Επενδύσεων Χαρτοφυλακίου, Ετ. Επενδύσεων σε Ακίνητη Περιουσία, Λοπά (πλήν χρηματαγοράς) Αμοιβαία Κεφάλαια	0	0,00	0,00	0,00	3	0,02	1,42	5,43
Πιστωτικά Ιδρύματα & Πολυμερείς Αναπτυξιακές Τράπεζες	0	0,00	0,00	0,00	2	0,01	16,06	61,26
Λοπά Χρηματοπιστωτικά Ιδρύματα (συμπεριλαμβανομένων & Εταιρειών Ειδικού Σκοπού)	1	0,01	97,05	17,31	1	0,01	0,00	0,00
Ιδιωτικά Μη Κερδοσκοπικά Ιδρύματα	0	0,00	0,00	0,00	1	0,01	0,00	0,00
Μη Χρηματοπιστωτικές Επιχειρήσεις	0	0,00	0,00	0,00	3	0,02	0,02	0,07
Κεντρική Κυβέρνηση	0	0,00	0,00	0,00	0	0,00	0,00	0,00
Οργανισμοί Τοπικής Αυτοδιοίκησης	0	0,00	0,00	0,00	0	0,00	0,00	0,00
Οργανισμοί Κοινωνικής Ασφάλισης	0	0,00	0,00	0,00	0	0,00	0,00	0,00
Οργανισμοί ΕΕ	0	0,00	0,00	0,00	0	0,00	0,00	0,00
Λοποί Ημεδαποί Επενδυτές	0	0,00	0,00	0,00	58	0,43	0,04	0,15
II. Αλλοδαποί Επενδυτές	31	0,23	1,16	0,21	31	6,90	3,41	13,02
Ιδιώτες, Ελεύθεροι Επαγγελματίες, Αγρότες & Ατομικές Επιχειρήσεις	31	0,23	1,16	0,21	6	1,34	0,20	0,77
Ασφαλιστικές Εταιρίες	0	0,00	0,00	0,00	0	0,00	0,00	0,00
Επαγγελματικά Ταμεία Ιδιωτικής Ασφάλισης	0	0,00	0,00	0,00	0	0,00	0,00	0,00
Αμοιβαία Κεφάλαια Χρηματαγοράς	0	0,00	0,00	0,00	0	0,00	0,00	0,00
Ετ. Επενδύσεων Χαρτοφυλακίου, Ετ. Επενδύσεων σε Ακίνητη Περιουσία, Λοπά (πλήν χρηματαγοράς) Αμοιβαία Κεφάλαια	0	0,00	0,00	0,00	2	0,45	0,29	1,12
Πιστωτικά Ιδρύματα & Πολυμερείς Αναπτυξιακές Τράπεζες	0	0,00	0,00	0,00	11	2,45	2,86	10,91
Λοπά Χρηματοπιστωτικά Ιδρύματα (συμπεριλαμβανομένων & Εταιρειών Ειδικού Σκοπού)	0	0,00	0,00	0,00	5	1,11	0,00	0,00
Ιδιωτικά Μη Κερδοσκοπικά Ιδρύματα	0	0,00	0,00	0,00	0	0,00	0,00	0,00
Μη Χρηματοπιστωτικές Επιχειρήσεις	0	0,00	0,00	0,00	7	1,56	0,06	0,22
Κεντρική Κυβέρνηση	0	0,00	0,00	0,00	0	0,00	0,00	0,00
Οργανισμοί Τοπικής Αυτοδιοίκησης	0	0,00	0,00	0,00	0	0,00	0,00	0,00
Οργανισμοί Κοινωνικής Ασφάλισης	0	0,00	0,00	0,00	0	0,00	0,00	0,00
Οργανισμοί ΕΕ	0	0,00	0,00	0,00	0	0,00	0,00	0,00
Διεθνείς Οργανισμοί εκτός ΕΕ	0	0,00	0,00	0,00	0	0,00	0,00	0,00
Λοποί Αλλοδαποί Επενδυτές	0	0,00	0,00	0,00	0	0,00	0,00	0,00
III. Λοιποί Επενδυτές	18	0,13	1,05	0,19	0	0,00	0,00	0,00
ΣΥΝΟΛΑ	13.605	100,00	560,80	100,00	449	100,00	26,22	100,00

Σημειώσεις:

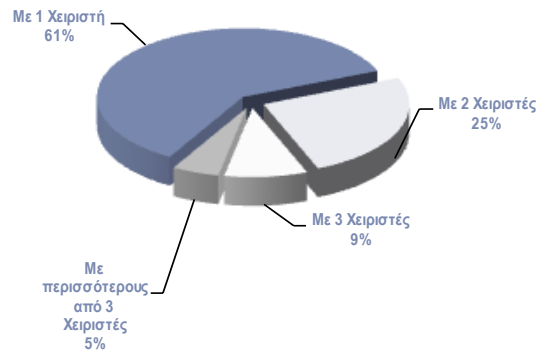
1. Όλα τα Ομόλογα αναφέρονται σε εισηγμένα και απούλοποιήμένα Ομόλογα.
2. Τα στοιχεία για τα Ομόλογα Ελληνικού Δημοσίου αναφέρονται μόνο στο μέρος των εκδόσεων που έχουν καταχωρηθεί σε Μεριδες Επενδυτών στο Σύστημα Αύλων Τίτλων.



3 Λοιπές Κατανομές

3.1 Κατανομή Επενδυτών Βάσει του Αριθμού των Χειριστών τους

(Στοιχεία: 29/07/2016)	Μερίδες Επενδυτών	
	Πλήθος	%
Με 1 Χειριστή	956.200	60,43
Με 2 Χειριστές	397.927	25,15
Με 3 Χειριστές	145.612	9,20
Με περισσότερους από 3 Χειριστές	82.537	5,22
Σύνολο	1.582.276	100,00

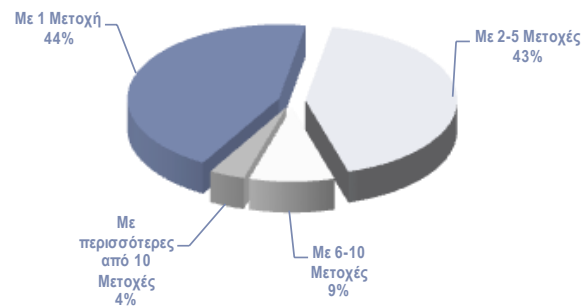


Σημειώσεις:

- Χειριστές Μεριδών είναι οι Χρηματιστηριακές εταιρείες και οι Τράπεζες – Θεματοφύλακες που συμμετέχουν στο Σύστημα Αύλων Τίτλων.
- Οι Μερίδες Επενδυτών που υπολείπονται από το σύνολο, αφορούν Μεριδες που δεν έχουν Ενεργή Δήλωση Χρήσης σε κάποιον Χειριστή, ενώ τα τυχόν υπόλοιπά τους βρίσκονται καταχωρημένα στον Ειδικό Λογαριασμό, είτε λόγω επιλογής του Επενδυτή, είτε λόγω μη απούλοποίησης Ονομαστικών Μετοχών (Μη Εμφανισθέντες) και οι οποίες ανέρχονται σε **211.952**.

3.2 Κατανομή Επενδυτών Βάσει του Αριθμού των Μετοχών που συνθέτουν το Χαρτοφυλάκιο τους

(Στοιχεία: 29/07/2016)	Μερίδες Επενδυτών	
	Πλήθος	%
Με 1 Μετοχή	328.889	44,48
Με 2-5 Μετοχές	315.276	42,64
Με 6-10 Μετοχές	67.074	9,07
Με περισσότερες από 10 Μετοχές	28.104	3,80
Σύνολο	739.343	100,00



3.3 Κατανομή Επενδυτών Βάσει Κλίμακας Αποτιμώμενης Αξίας των Μετοχών που συνθέτουν το Χαρτοφυλάκιο τους

Χαρτοφυλάκιο	(Στοιχεία: 29/07/2016)	Μερίδες Επενδυτών	
		Πλήθος	%
με αξία έως	3.000,0 €	639.321	86,47
-//-	9.000,0 €	53.479	7,23
-//-	15.000,0 €	15.220	2,06
-//-	30.000,0 €	13.115	1,77
-//-	50.000,0 €	6.068	0,82
-//-	70.000,0 €	3.055	0,41
-//-	100.000,0 €	2.214	0,30
-//-	200.000,0 €	2.603	0,35
-//-	300.000,0 €	916	0,12
-//-	500.000,0 €	772	0,10
-//-	1.000.000,0 €	800	0,11
-//-	3.000.000,0 €	879	0,12
με αξία πάνω από	3.000.000,0 €	901	0,12
Σύνολο Ενεργών Μεριδών:		739.343	100,00

4 Διακανονισμός Χρηματιστηριακών Συναλλαγών

Ως Χρηματιστηριακές Συναλλαγές νοούνται οι συναλλαγές του Χ.Α που διακανονίστηκαν στο Σύστημα Αύλων Τίτλων, υπολογισμένες με τη μέθοδο singlecount (μόνο Αγορές).

	Αριθμός Διακανονισμένων Συναλλαγών														
	Μετοχές		Δικ. Προτίμησης		Εταιρικά Ομόλογα		Διαπραγμ. Α/Κ		Warrants		Κρατικά Ομόλογα		Εναλλακτική Αγορά (Μετοχών)		Σύνολο
	Πλήθος	%	Πλήθος	%	Πλήθος	%	Πλήθος	%	Πλήθος	%	Πλήθος	%	Πλήθος	%	Πλήθος
Ιανουάριος	393.315	99,76	0	0,00	0	0,00	83	0,02	855	0,00	0	0,00	20	0,00	394.273
Φεβρουάριος	534.466	99,83	0	0,00	0	0,00	120	0,02	807	0,00	0	0,00	4	0,00	535.397
Μάρτιος	513.365	99,82	0	0,00	3	0,00	74	0,01	859	0,00	0	0,00	0	0,00	514.301
Απρίλιος	377.248	98,88	0	0,00	2	0,00	73	0,02	4.194	0,01	0	0,00	6	0,00	381.523
Μάιος	489.016	99,62	0	0,00	0	0,00	84	0,02	1.737	0,00	0	0,00	24	0,00	490.861
Ιούνιος	525.955	99,68	18	0,00	3	0,00	72	0,01	1.545	0,00	0	0,00	52	0,00	527.645
Ιούλιος	322.126	99,77	0	0,00	21	0,01	37	0,01	635	0,00	0	0,00	39	0,00	322.858
Αύγουστος															
Σεπτέμβριος															
Οκτώβριος															
Νοέμβριος															
Δεκέμβριος															
Σύνολο	3.155.491	99,64	18	0,00	29	0,00	543	0,02	10.632	0,34	0	0,00	145	0,00	3.166.858
Ημερήσιος Μ.Ο.	22.222		0		0		4		75		0		1		22.301
	Αριθμός Αξιών που Μεταβιβάστηκαν λόγω Διακανονισμού των Χρηματιστηριακών Συναλλαγών														
	Μετοχές		Δικ. Προτίμησης		Εταιρικά Ομόλογα		Διαπραγμ. Α/Κ		Warrants		Κρατικά Ομόλογα		Εναλλακτική Αγορά (Μετοχών)		Σύνολο
	Πλήθος	%	Πλήθος	%	Πλήθος	%	Πλήθος	%	Πλήθος	%	Πλήθος	%	Πλήθος	%	Πλήθος
Ιανουάριος	2.198.126.759	98,04	0	0,00	0	0,00	192.361	0,01	43.584.362	0,02	0	0,00	88.768	0,00	2.241.992.250
Φεβρουάριος	2.704.541.756	98,06	0	0,00	0	0,00	324.057	0,01	53.265.331	0,02	0	0,00	55.250	0,00	2.758.186.394
Μάρτιος	2.393.580.790	97,13	0	0,00	2.015	0,00	166.073	0,01	70.642.265	0,03	0	0,00	0	0,00	2.464.391.143
Απρίλιος	1.717.864.115	78,67	0	0,00	830	0,00	120.136	0,01	465.667.404	0,21	0	0,00	23.894	0,00	2.183.676.379
Μάιος	2.917.479.680	95,64	0	0,00	0	0,00	171.566	0,01	132.869.247	0,04	0	0,00	28.730	0,00	3.050.549.223
Ιούνιος	2.575.546.008	95,41	225.473	0,01	1.308	0,00	358.463	0,01	123.270.413	0,05	0	0,00	84.941	0,00	2.699.486.606
Ιούλιος	1.629.806.166	98,31	0	0,00	170	0,00	88	0,00	27.925.461	0,02	0	0,00	55.062	0,00	1.657.786.947
Αύγουστος															
Σεπτέμβριος															
Οκτώβριος															
Νοέμβριος															
Δεκέμβριος															
Σύνολο	16.136.945.274	94,61	225.473	0,00	4.323	0,00	1.332.744	0,01	917.224.483	5,38	0	0,00	336.645	0,00	17.056.068.942
Ημερήσιος Μ.Ο.	113.640.460		1.588		30		9.386		6.459.327		0		2.371		120.110.791
	Χρηματική Αξία Διακανονισμένων Συναλλαγών														
	Μετοχές		Δικ. Προτίμησης		Εταιρικά Ομόλογα		Διαπραγμ. Α/Κ		Warrants		Κρατικά Ομόλογα		Εναλλακτική Αγορά (Μετοχών)		Σύνολο
	(αξία σε €)	%	(αξία σε €)	%	(αξία σε €)	%	(αξία σε €)	%	(αξία σε €)	%	(αξία σε €)	%	(αξία σε €)	%	(αξία σε €)
Ιανουάριος	1.421.478.133,06	99,97	0,00	0,00	0,00	0,00	306.282,76	0,02	76.922,70	0,00	0,00	0,00	67.194,38	0,00	1.421.928.532,90
Φεβρουάριος	1.275.067.112,87	99,96	0,00	0,00	0,00	0,00	430.205,72	0,03	85.956,89	0,00	0,00	0,00	43.618,50	0,00	1.275.626.893,98
Μάρτιος	1.601.893.514,80	99,98	0,00	0,00	10.337,89	0,00	258.550,61	0,02	113.889,29	0,00	0,00	0,00	0,00	0,00	1.602.276.292,59
Απρίλιος	1.163.495.352,97	99,89	0,00	0,00	11.420,80	0,00	235.438,52	0,02	1.055.076,74	0,00	0,00	0,00	18.946,70	0,00	1.164.816.235,73
Μάιος	2.062.043.768,28	99,96	0,00	0,00	0,00	0,00	327.113,48	0,02	389.093,22	0,00	0,00	0,00	25.610,35	0,00	2.062.785.585,33
Ιούνιος	1.664.107.341,47	99,93	289,38	0,00	1.850,17	0,00	756.647,06	0,05	256.488,44	0,00	0,00	0,00	89.898,60	0,00	1.665.212.515,12
Ιούλιος	860.372.434,89	99,93	0,00	0,00	451.867,07	0,05	541,00	0,00	97.787,94	0,00	0,00	0,00	59.451,46	0,00	860.982.082,36
Αύγουστος															
Σεπτέμβριος															
Οκτώβριος															
Νοέμβριος															
Δεκέμβριος															
Σύνολο	10.048.457.658,34	99,95	289,38	0,00	475.475,93	0,00	2.314.779,15	0,02	2.075.215,22	0,02	0,00	0,00	304.719,99	0,00	10.053.628.138,01
Ημερήσιος Μ.Ο.	70.763.786,33		2,04		3.348,42		16.301,26		14.614,19		0,00		2.145,92		70.798.052,24

ΠΑΡΑΡΤΗΜΑ 1 Σημειώσεις – Επεξηγήσεις

Κωδικοποίηση κατηγοριών ταξινόμησης επενδυτών

Ημεδαποί Επενδυτές		
Κωδικός	Περιγραφή	Ανάλυση
S_14	Ιδιώτες, Ελεύθεροι Επαγγελματίες, Αγρότες & Ατομικές Επιχειρήσεις	Φυσικά Πρόσωπα Ατομικές Επιχειρήσεις Κοινή Επενδυτική Μεριδα (ΚΕΜ) ή Μεριδα Συγκυρίων Λοπές Περιπτώσεις S_14
S_128	Ασφαλιστικές Εταιρίες	Γενικές Ασφάλειες Ασφάλειες Ζωής Συνταξιοδοτικά, Επικουρικά Κεφάλαια Αντασφαλιστική επιχείρηση Πρακταρεύσεις Ασφαλειών Λοπές Περιπτώσεις S_128
S_129	Επαγγελματικά Ταμεία Ιδιωτικής Ασφάλισης	Επαγγελματικά Ταμεία Ιδιωτικής Ασφάλισης
S_123	Αμοιβαία Κεφάλαια Χρηματαγοράς	Αμοιβαία Κεφάλαια (ΟΣΕΚΑ) Οργανισμοί Συλλογικών Επενδύσεων επί Κινητών Αξιών Δημόσιοι Οργανισμοί Συλλογικών Επενδύσεων Λοπές περιπτώσεις S_123
S_124	Ετ. Επενδύσεων Χαρτοφυλακίου, Ετ. Επενδύσεων σε Ακίνητη Περιουσία, Λοπά (πλην χρηματαγοράς) Αμοιβαία Κεφάλαια	Ανοκτού τύπου επενδυτικά κεφάλαια των οποίων τα μερίδια αμοιβαίων κεφαλαίων, μετά από αίτηση των κομιστών, εξαγοράζονται ή εξοφλούνται άμεσα ή έμμεσα, από τα περιουσιακά στοιχεία της επιχείρησης Κλειστού τύπου επενδυτικά κεφάλαια με σταθερό μετοχικό κεφάλαιο Κεφάλαια που επενδύουν σε ακίνητα Επενδυτικά κεφάλαια που επενδύουν σε άλλα αμοιβαία κεφάλαια Κεφάλαια Αντιστάθμισης Κινδύνου Λοπές Περιπτώσεις S_124
S_121 & S_122	Πιστωτικά Ιδρύματα & Πολυμερείς Αναπτυξιακές Τράπεζες	Κεντρική Τράπεζα Εμπορικές τράπεζες Συνεταιριστικές Τράπεζες Υποκαταστήματα στην Ελλάδα ξένων πιστωτικών ιδρυμάτων Εξειδικευμένες Τράπεζες Ιδρύματα Ηλεκτρονικού Χρήματος Δημόσια Πιστωτικά Ιδρύματα Λοπές περιπτώσεις S_122
S_125	Λοπά Χρηματοπιστωτικά Ιδρύματα (συμπεριλαμβανομένων & Εταιρικών Ειδικού Σκοπού)	Χρηματοοικονομικές εταιρίες ειδικού σκοπού Διαμεσολαβητές χρεογράφων και παραγώνων Χρηματιστηριακές Εταιρείες (Μέλη Χρηματιστηρίου Αθηνών) Διαμεσολαβητές χρεογράφων και παραγώνων Χρηματιστηριακές Εταιρείες (μη Μέλη Χρηματιστηρίου Αθηνών) Χρηματοοικονομικές εταιρείες που ασχολούνται με τη χορήγηση δανείων Λοπές περιπτώσεις S_125
S_15	Ιδιωτικά Μη Κερδοσκοπικά Ιδρύματα	Εργατικά Σωματεία Ιδιωτικοί Φιλανθρωπικοί Οργανισμοί, Εκκλησία Σύλλογοι Λοπές Περιπτώσεις S_15
S_11	Μη Χρηματοπιστωτικές Επιχειρήσεις	Ιδιωτικές Εταιρείες με κύρια δραστηριότητα την παραγωγή αγαθών και μη χρηματοοικονομικών υπηρεσιών Δημόσιες Εταιρείες με κύρια δραστηριότητα την παραγωγή αγαθών και μη χρηματοοικονομικών υπηρεσιών Ιδιωτικές Εταιρείες Αλλοδαπές με κύρια δραστηριότητα την παραγωγή αγαθών και μη χρηματοοικονομικών υπηρεσιών Λοπές Περιπτώσεις S_11
S_1311	Κεντρική Κυβέρνηση	Φορείς Γενικής Κυβέρνησης (Υπουργεία) Νομικά Πρόσωπα Κεντρικής Κυβέρνησης και Δημόσιες Επιχειρήσεις (Ν.Π.Δ.Δ., Ν.Π.Ι.Δ.) Λοπές περιπτώσεις S_1311
S_1313	Οργανισμοί Τοπικής Αυτοδιοίκησης	Οργανισμοί Τοπικής Αυτοδιοίκησης (ΟΤΑ) και Εποπτευόμενοι Φορείς τους (Ν.Π.Δ.Δ., Ν.Π.Ι.Δ.)
S_1314	Οργανισμοί Κοινωνικής Ασφάλισης	Ασφαλιστικά Ταμεία Λοπές Περιπτώσεις S_1314
S_212	Οργανισμοί ΕΕ	Οργανισμοί ΕΕ (π.χ. Ευρωπαϊκή Τράπεζα Επενδύσεων)
*	Λοιποί Ημεδαποί Επενδυτές	Ακατηγοριοποίητοι Επενδυτές με καταστατική έδρα Ελλάδα

Αλλοδαποί Επενδυτές		
Κωδικός	Περιγραφή	Ανάλυση
S_14	Ιδιώτες, Ελεύθεροι Επαγγελματίες, Αγρότες & Ατομικές Επιχειρήσεις	Φυσικά Πρόσωπα Ατομικές Επιχειρήσεις Κοινή Επενδυτική Μεριδα (ΚΕΜ) ή Μεριδα Συγκυρίων Λοπές Περιπτώσεις S_14
S_128	Ασφαλιστικές Εταιρίες	Γενικές Ασφάλειες Ασφάλειες Ζωής Συνταξοδοτικά, Επικουρικά Κεφάλαια Αντασφαλιστική επιχείρηση Πρακτορεύσεις Ασφαλείων Λοπές Περιπτώσεις S_128
S_129	Επαγγελματικά Ταμεία Ιδιωτικής Ασφάλισης	Επαγγελματικά Ταμεία Ιδιωτικής Ασφάλισης
S_123	Αμοιβαία Κεφάλαια Χρηματαγοράς	Αμοιβαία Κεφάλαια (ΟΣΕΚΑ) Οργανισμοί Συλλογικών Επενδύσεων επί Κινητών Αξιών Δημόσιοι Οργανισμοί Συλλογικών Επενδύσεων Λοπές περιπτώσεις S_123
S_124	Ετ. Επενδύσεων Χαρτοφυλακίου, Ετ. Επενδύσεων σε Ακίνητη Περιουσία, Λοιπά (πλήν χρηματαγοράς) Αμοιβαία Κεφάλαια	Ανοικτού τύπου επενδυτικά κεφάλαια των οποίων τα μερίδια αμοιβαίων κεφαλαίων, μετά από αίτηση των κομιστών, εξαγοράζονται ή εφορλούνται άμεσα ή έμμεσα, από τα περιουσιακά στοιχεία της επιχείρησης Κλειστού τύπου επενδυτικά κεφάλαια με σταθερό μετοχικό κεφάλαιο Κεφάλαια που επενδύουν σε ακίνητα Επενδυτικά κεφάλαια που επενδύουν σε άλλα αμοιβαία κεφάλαια Κεφάλαια Αντιστάθμισης Κινδύνου Λοπές Περιπτώσεις S_124
S_121 & S_122	Πιστωτικά Ιδρύματα & Πολυμερείς Αναπτυξιακές Τράπεζες	Κεντρική Τράπεζα Εμπορικές τράπεζες Συνεταιριστικές Τράπεζες Υποκαταστήματα στην Ελλάδα ξένων πιστωτικών ιδρυμάτων Εξειδικευμένες Τράπεζες Ιδρύματα Ηλεκτρονικού Χρήματος Δημόσια Πιστωτικά Ιδρύματα Λοπές περιπτώσεις S_122
S_125	Λοιπά Χρηματοπιστωτικά Ιδρύματα (συμπεριλαμβανομένων & Εταιρικών Ειδικού Σκοπού)	Χρηματοοικονομικές εταιρίες ειδικού σκοπού Διαμεσολαβητές χρεογράφων και παραγώγων Χρηματιστηριακές Εταιρείες (Μέλη Χρηματιστηρίου Αθηνών) Διαμεσολαβητές χρεογράφων και παραγώγων Χρηματιστηριακές Εταιρείες (μη Μέλη Χρηματιστηρίου Αθηνών) Χρηματοοικονομικές εταιρείες που ασχολούνται με τη χορήγηση δανείων Λοπές περιπτώσεις S_125
S_15	Ιδιωτικά Μη Κερδοσκοπικά Ιδρύματα	Εργατικά Σωματεία Ιδιωτικοί Φιλανθρωπικοί Οργανισμοί, Εκκλησία Σύλλογοι Λοπές Περιπτώσεις S_15
S_11	Μη Χρηματοπιστωτικές Επιχειρήσεις	Ιδιωτικές Εταιρείες με κύρια δραστηριότητα την παραγωγή αγαθών και μη χρηματοοικονομικών υπηρεσιών Δημόσιες Εταιρείες με κύρια δραστηριότητα την παραγωγή αγαθών και μη χρηματοοικονομικών υπηρεσιών Ιδιωτικές Εταιρείες Αλλοδαπές με κύρια δραστηριότητα την παραγωγή αγαθών και μη χρηματοοικονομικών υπηρεσιών Λοπές Περιπτώσεις S_11
S_1311	Κεντρική Κυβέρνηση	Φορείς Γενικής Κυβέρνησης (Υπουργεία) Νομικά Πρόσωπα Κεντρικής Κυβέρνησης και Δημόσιες Επιχειρήσεις (Ν.Π.Δ.Δ., Ν.Π.Ι.Δ.) Λοπές περιπτώσεις S_1311
S_1313	Οργανισμοί Τοπικής Αυτοδιοίκησης	Οργανισμοί Τοπικής Αυτοδιοίκησης (ΟΤΑ) και Εποπτευόμενοι Φορείς τους (Ν.Π.Δ.Δ., Ν.Π.Ι.Δ.)
S_1314	Οργανισμοί Κοινωνικής Ασφάλισης	Ασφαλιστικά Ταμεία Λοπές Περιπτώσεις S_1314
S_212	Οργανισμοί ΕΕ	Οργανισμοί ΕΕ (π.χ. Ευρωπαϊκή Τράπεζα Επενδύσεων)
S_22	Διεθνείς Οργανισμοί εκτός ΕΕ	Διεθνείς Οργανισμοί εκτός ΕΕ
*	Λοιποί Αλλοδαποί Επενδυτές	Ακατηγοριοποίητοι Επενδυτές με καταστατική έδρα εκτός Ελλάδος

Λοιποί Επενδυτές		
Κωδικός	Περιγραφή	Ανάλυση
*	Λοιποί Επενδυτές	Επενδυτές με Μη Καταχωρημένη Καταστατική Έδρα Ομάδες Συγκυρίων που στα μέλη τους συνυπάρχουν Έλληνες και αλλοδαποί

* Δεν αφορά σε κατηγορία επενδυτών αλλά σε μερίδες για τις οποίες δεν έχουν ολοκληρωθεί οι διαδικασίες κατηγοριοποίησης.

Σημείωση

Η νέα κωδικοποίηση κατηγοριών ταξινόμησης επενδυτών βασίζεται στον [Κανονισμό \(ΕΕ\) αριθ. 1011/2012](#) της Ευρωπαϊκής Κεντρικής Τράπεζας της 17ης Οκτωβρίου 2012 σχετικά με τα στατιστικά στοιχεία για τις διακρατήσεις τίτλων (ΕΚΤ/2012/24) και στην έκδοση "European system of accounts – ESA2010" της Eurostat. Η κατηγοριοποίηση των επενδυτών στο Σύστημα Άυλων Τίτλων (Σ.Α.Τ.) πραγματοποιείται από τους αρμόδιους Χειριστές, σύμφωνα με την [Απόφαση αρ. 5/2015](#) («Στατιστική κατηγοριοποίηση μερίδων επενδυτών στο Σύστημα Άυλων Τίτλων») του Διοικητικού Συμβουλίου της εταιρίας «Ελληνικό Κεντρικό Αποθετήριο Τίτλων Α.Ε.» (ATHEXCSD) ως «Διαχειριστής Σ.Α.Τ.».



ATHEXGROUP
Όμιλος Χρηματιστηρίου Αθηνών

Λεωφ. Αθηνών 110 104 42 Αθήνα
110, Athinon Ave. GR 104 42 Athens
tel. (+30)210-33.66.800, fax (+30)210-33.66.101
www.athexgroup.gr