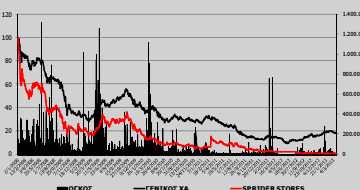


ΠΕΡΙΓΡΑΦΗ ΕΤΑΙΡΕΙΑΣ

Η SPRIDER STORES αποτελεί την μεγαλύτερη Ελληνική πολυεθνική αλυσίδα οικονομικής μόδας και οικιακού εξοπλισμού, η οποία προσφέρει ολοκληρωμένες λύσεις ένδυσης - υπόδησης για ολόκληρη την οικογένεια, πάντα με την άριστη σχέση τιμής - μόδας - ποιότητας.

ΠΟΡΕΙΑ ΜΕΤΟΧΗΣ



ΣΤΟΙΧΕΙΑ ΜΕΤΟΧΗΣ

Τιμή (€) 22/03/2013	0,025
Αριθμός Μετοχών (ΚΟ)	26.262.660
Κεφαλαιοποίηση (εκατ. €)	0,66
Price 31/12/12	0,040
%Δ since 31/12/2012	-37,5%
Υψηλό 52 εβδ. 27/03/2012 (€)	0,139
Χαμηλό 52 εβδ. 21/03/2013 (€)	0,025
Μέση ημερ. Εμπ/τα 52 εβδ. (#)	11.846

ΜΕΤΟΧΙΚΗ ΣΥΝΘΕΣΗ



ΕΠΕΝΔΥΤΙΚΟ ΗΜΕΡΟΛΟΓΙΟ 2013

Αποτελέσματα Τριμήνου	31/5/2013
Τακτική Γενική Συνέλευση	29/6/2013
Αποτελέσματα Εξαμήνου	30/8/2013
Αποτελέσματα Εννεαμήνου	29/11/2013
Αποτελέσματα Χρήσης 2013	31/3/2014

IR RELEASE
FY 2012



Βασικά στοιχεία

- Ισχυρό δίκτυο «Οικονομικής Μόδας» με 68 καταστήματα εκ των οποίων 54 στην Ελλάδα, 9 στη Ρουμανία και 5 στην Βουλγαρία,
- Επώνυμο προϊόν υψηλής αναγνωρισιμότητας,
- Ηγετική θέση στην οικονομική μόδα,
- Ιδιόκτητη εφοδιαστική αλυσίδα,
- Υπερασύγχρονο κέντρο logistics.

Ενοποιημένα Οικονομικά Αποτελέσματα FY 2012

- Η συνεχιζόμενη **καθίζηση της κατανάλωσης** λόγω της παρατεταμένης ύφεσης της Ελληνικής Οικονομίας, της κρίσης χρέους καθώς και του κλίματος αβεβαιότητας που επικρατεί στην χώρα μας, χαρακτήρισαν το σύνολο της χρήσης 2012. Αποτέλεσμα των ανωτέρω είναι η πτώση της δραστηριότητας, η μείωση διαθέσιμου εισοδήματος και κατ' επέκταση αγοραστικής δύναμης των καταναλωτών αλλά και ο κλονισμός της ψυχολογίας και η συρρίκνωση της καταναλωτικής εμπιστοσύνης. Ενδεικτικά αναφέρεται ότι κατά την χρήση 2012, οι λιανικές πωλήσεις ενδυμάτων - υποδημάτων στην Ελλάδα παρουσίασαν πτώση της τάξης του 19,7%.
- Ο Όμιλος, συνέχισε τον εξορθολογισμό του δικτύου πωλήσεων και προχώρησε στην διακοπή λειτουργίας 19 σημείων πώλησης κατά τη διάρκεια του 2012 και επιπλέον 25 του πρώτους μήνες του 2013.
- Επιπλέον, και σε επιβάρυνση της ανωτέρω περιγραφόμενης κατάστασης, τη **Δευτέρα 13 Φεβρουαρίου 2012 η έδρα της Εταιρίας στην Ανθούσα Αττικής, δέχθηκε εμπρηστική επίθεση** από ανώνυμους, με αποτέλεσμα να καταστραφούν ολοσχερώς τόσο τα κεντρικά γραφεία, όσο και οι αποθήκες της, γεγονός που επηρέασε σημαντικά την δραστηριότητα της Εταιρίας εφεξής. Τα εμπρηστικά και ο πάγιος εξοπλισμός που βρίσκονταν στην αποθήκη και τα γραφεία της Εταιρίας ήταν ασφαλισμένα στο πλαίσιο της συνήθους πολιτικής ασφάλισης της εταιρείας. Το παρόν χρονικό διάστημα, η εισαγγελική έρευνα συνεχίζεται και ως εκ τούτου δεν είναι δυνατόν να γίνει κάποια εκτίμηση σχετικά με το ποσό και τον χρόνο είσπραξης των ασφαλιστικών αποζημιώσεων.

(€ 000)	FY 2011 (*)	FY 2012(*)
Πωλήσεις	110.325	77.075
Μικτό Κέρδος	60.003	34.779
EBITDA	5.092	-21.013
EBIT	-6.049	-28.783
EBT	-10.960	-40.629
EATAM	-13.287	-40.827

Περιθώρια Κέρδους %		
Μικτό Κέρδος	54,4%	45,1%
EBITDA	4,6%	n/a
EBIT	n/a	n/a
EBT	n/a	n/a
EATAM	n/a	n/a

Διαφορά %		
Πωλήσεις	-30,1%	
Μικτό Κέρδος	-42,0%	
EBITDA	Ζημιές	
EBIT	Ζημιές	
EBT	Ζημιές	
EATAM	Ζημιές	

- Το ύψος των ως άνω **ζημιών**, όπως προκύπτουν από τα βιβλία της Εταιρίας ανήλθαν στο επίπεδο των **€ 12.028 χιλ.**, με το σύνολο των ενδεχόμενων **αποζημιώσεων**, όπως απεικονίζονται στα σχετικά ασφαλιστήρια συμβόλαια να διαμορφώνεται σε **€ 9.969 χιλ.** περίπου. Τονίζεται ότι όπως προβλέπεται από το Νόμο, επειδή μέχρι την ημερομηνία δημοσίευσης των οικονομικών καταστάσεων χρήσης 2012, η Πυροσβεστική Υπηρεσία δεν είχε εκδώσει το σχετικό πόρισμα ο Όμιλος και η Εταιρία δεν έχουν σχηματίσει προβλέψεις είσπραξης των ασφαλιστικών αποζημιώσεων.
- Πριν την λήξη της χρήσης 2012, ακρωβήθηκε η συμφωνία για την πώληση της **Ρουμανικής** θυγατρικής SPRIDER STORES SRL λόγω καθυστέρησης της επικύρωσής της από τις εμπλεκόμενες τράπεζες. Παρόλα αυτά ο Όμιλος έχει αποφασίσει την σταδιακή διακοπή λειτουργίας των καταστημάτων της θυγατρικής του εταιρίας, μέχρι και την οριστική διακοπή της λειτουργίας της εν συνόλου. Το αυτό έχει αποφασιστεί και για την θυγατρική εταιρία του Ομίλου στην **Κύπρο** και προς το σκοπό αυτό διεκόπη η λειτουργία των δύο σημείων πώλησης στην Κύπρο.
- Η εταιρεία έχει καταθέσει αίτηση υπαγωγής στη διαδικασία εξυγίανσης και λήψης προληπτικών μέτρων, σύμφωνα με τις διατάξεις των άρθρων 99 ε.π.μ. του Ν.3588/2007, όπως αυτές αντικαταστάθηκαν και ισχύουν σήμερα. Η υποβολή της αίτησης κατέστη αναγκαία για τη διασφάλιση της βιωσιμότητας της Εταιρίας, την εξασφάλιση των συμφερόντων των εργαζομένων της και την προστασία της έναντι των πιστών της. Η Εταιρεία έχει λάβει προσωρινή διαταγή με την οποία απαγορεύονται τα μέτρα ατομικής αναγκαστικής εκτέλεσης, μέχρι την λήψη οριστικής απόφασης.
- Ο **ενοποιημένος κύκλος εργασιών** στη χρήση 2012 **μειώθηκε κατά 31,0%** και ανήλθε σε **€ 81.032 χιλ.** έναντι € 117.427 χιλ. το 2011. Η σημαντική μείωση του κύκλου εργασιών οφείλεται τόσο στην καθίζηση της ζήτησης της Ελληνικής αγοράς, όσο και στην μείωση του αριθμού των σημείων πώλησης του Ομίλου.
- Τα **μικτά κέρδη**, διαμορφώθηκαν σε **€ 35.790 χιλ.** έναντι € 63.248 χιλ. **μειωμένα κατά 43,4%** σε σχέση με το 2011. Το περιθώριο μικτού κέρδους στη χρήση 2012 μειώθηκε κατά 9,7 ποσοπιαίως μονάδες έναντι του 2011 και διαμορφώθηκε σε 44,2% επί του ενοποιημένου κύκλου εργασιών έναντι 53,9% την 31/12/2011. Η μείωση αυτή οφείλεται κυρίως στην επιθετική εμπορική πολιτική μέσω των αυξημένων και συνεχών εκπτώσεων προσφορών που έλαβαν χώρα στα καταστήματα της Εταιρίας κατά την διάρκεια της χρήσης 2012, ενέργεια η οποία κρίθηκε απαραίτητη προκειμένου να μπορέσει η SPRIDER STORES να διατηρήσει και ενισχύσει το μερίδιο αγοράς.
- Τα ενοποιημένα **EBITDA** διαμορφώθηκαν σε **ζημιές € 24.467 χιλ.** έναντι κερδών € 2.442 χιλ. πέρυσι. Να σημειωθεί ότι τα ενοποιημένα EBITDA έχουν επηρεαστεί κατά **€ 8.140 χιλ.** από ζημιές λόγω καταστραφέντος αποθέματος από την πυρκαγιά και κατά **€ 4.039 χιλ.** το οποίο αφορά προβλέψεις επισφαλών απαιτήσεων.
- Τα **συνολικά ενοποιημένα έξοδα μειώθηκαν κατά 18,8%** και διαμορφώθηκαν σε € 49.592 χιλ. έναντι € 61.104 χιλ. της χρήσης 2011, αντικατοπτρίζοντας τις ενέργειες της Διοίκησης για τη συγκράτηση των δαπανών.
- Τα αποτελέσματα προ φόρων, τόκων και επενδυτικών αποτελεσμάτων (**EBIT**) ανήλθαν σε **Ζημιές € 33.062 χιλ.** έναντι ζημιών € 9.887 χιλ. το 2011. Οι αποσβέσεις κατά τη χρήση 2012 διαμορφώθηκαν σε € 8.595 χιλ. έναντι € 12.329 χιλ. τη χρήση 2011.
- Τα ενοποιημένα **αποτελέσματα προ φόρων (EBT)** διαμορφώθηκαν σε **ζημιές € 49.709 χιλ.** έναντι ζημιών € 15.629 χιλ. την παρελθούσα χρήση. Τονίζεται ότι τα **EBT** έχουν επιβαρυνθεί και με ποσό **€ 3.888 χιλ.** που αφορά **ζημιές από καταστροφή παγίων**, που προέκυψε λόγω της πυρκαγιάς της 13ης Φεβρουαρίου, ενώ δεν έχουν σχηματισθεί προβλέψεις είσπραξης των σχετικών ασφαλιστικών αποζημιώσεων.
- Οι ενοποιημένες ζημιές μετά από φόρους και δικαιώματα μειοψηφίας (**EATAM**) ανήλθαν σε **ζημιές € 49.907 χιλ.** έναντι ζημιών μετά από φόρους και δικαιώματα μειοψηφίας € 18.643 χιλ. το 2011.
- Στο πλαίσιο του προγράμματος επενδύσεων της SPRIDER STORES, μέσα στην χρήση 2012 πραγματοποιήθηκαν **συνολικές επενδύσεις ύψους € 1.579 χιλ.**, οι οποίες αφορούσαν κατά κύριο λόγο στον εξορθολογισμό του δικτύου καταστημάτων και την εκ νέου εγκατάσταση εξοπλισμού για την στέγαση των Διοικητικών Υπηρεσιών της Εταιρίας που, όπως έχει αναφερθεί, καταστράφηκε ολοσχερώς.
- Η Διοίκηση του Ομίλου συνεχίζει την υλοποίηση του στρατηγικού της σχεδιασμού και για έτος 2013, **εξετάζοντας συνεχώς τις εμετάβλητες συνθήκες** τόσο της ελληνικής αγοράς όσο και των περιφερειακών αγορών στις οποίες δραστηριοποιείται στη ΝΑ Ευρώπη έτσι ώστε εγκαίρως να προσαρμοθεί τη στρατηγική της όποτε αυτό κρίνεται απαραίτητο. Στρατηγικές προτεραιότητες και για το 2013 παραμένουν ο **εξορθολογισμός του δικτύου πωλήσεων**, η **συγκράτηση των λειτουργικών δαπανών** και η **ισχυροποίηση της λειτουργικής ταμειακής ροής**.

Βασικά Μεγέθη & Επενδυτικοί Αριθμοδείκτες

	SALES (.000 €)	EBITDA (.000 €)	EAT & MIN (.000 €)	EPS €	P/E x	P/BV x	P/SALES x	P/EBITDA x	BANKS/ EQUITY x	ROE %
2010	144.432	6.805	-9.910	-0,38	n/a	0,01	0,00	0,10	0,89	-19,32%
2011	117.427	2.442	-18.643	-0,71	n/a	0,02	0,01	0,27	1,40	-57,32%
2012*	77.075	-21.013	-40.827	-1,55	n/a	-0,04	0,01	-0,03	n/a	n/a

Επενδυτικοί αριθμοδείκτες υπολογισμένοι με τρέχοντα αριθμό μετοχών (26.262.660) & τιμή μετοχής € 0,025 (τιμή μετοχής 22/03/2013).

Ενοποιημένα Στοιχεία Κατάστασης Αποτελεσμάτων

(FY: Δεκέμβριος) (000 €)	Q1 2011(*)	Q2 2011 (*)	Q3 2011 (*)	Q4 2011 (*)	FY 2011 (*)	Q1 2012(*)	Q2 2012(*)	Q3 2012(*)	Q4 2012(*)	FY 2012(*)
Κύκλος Εργασιών	23.914	32.163	24.773	29.475	110.325	19.172	20.176	17.951	19.776	77.075
Μικτό Κέρδος	11.883	19.018	12.490	16.611	60.003	8.379	11.268	6.968	8.165	34.779
Κέρδη / (Ζημιές) προ φόρων, τόκων & αποσβέσεων	(2.191)	1.983	(2.208)	7.505	5.092	(10.205)	(211)	(4.918)	(5.679)	(21.013)
Αποσβέσεις	(2.694)	(2.748)	(2.760)	(2.939)	(11.140)	(2.181)	(2.002)	(1.913)	(1.674)	(7.770)
Κέρδη / (Ζημιές) προ φόρων & τόκων	(4.885)	(765)	(4.967)	4.566	(6.049)	(12.386)	(2.214)	(6.831)	(7.353)	(28.783)
Χρηματοοικονομικό κόστος (καθαρό)	(795)	(753)	(927)	(1.089)	(3.566)	(779)	(909)	(244)	(2.052)	(3.984)
Κέρδη / (Ζημιές) από εκποίηση - καταστροφή παγίων	(48)	(7)	(651)	(640)	(1.345)	(5.200)	(63)	6	(2.605)	(7.862)
Κέρδη / (Ζημιές) προ φόρων	(5.727)	(1.525)	(6.545)	2.837	(10.960)	(18.364)	(3.185)	(7.069)	(12.010)	(40.629)
Φόρος εισοδήματος	26	(170)	107	(2.290)	(2.327)	(137)	39	384	(484)	(198)
Κέρδη / (Ζημιές) μετά φόρων & δικαιωμάτων μειοψηφίας	(5.701)	(1.695)	(6.438)	547	(13.287)	(18.501)	(3.146)	(6.685)	(12.494)	(40.827)
Ανάλυση Περιθωρίων % (*)										
Μικτό Κέρδος	49,7%	59,1%	50,4%	56,4%	54,4%	43,7%	55,8%	38,8%	41,3%	45,1%
EBITDA	n/a	6,2%	n/a	25,5%	4,6%	n/a	n/a	n/a	n/a	n/a
EBIT	n/a	n/a	n/a	15,5%	n/a	n/a	n/a	n/a	n/a	n/a
EBT	n/a	n/a	n/a	9,6%	n/a	n/a	n/a	n/a	n/a	n/a
EAT & MIN	n/a	n/a	n/a	1,9%	n/a	n/a	n/a	n/a	n/a	n/a
Περίοδος/Περίοδος % (*)										
Κύκλος εργασιών						-19,8%	-39,8%	-27,5%	-32,9%	-30,1%
Μικτό Κέρδος						-29,5%	-43,1%	-44,2%	-50,8%	-42,0%
EBITDA						Ζημιές	Ζημιές	Ζημιές	Ζημιές	Ζημιές
EBIT						Ζημιές	Ζημιές	Ζημιές	Ζημιές	Ζημιές
EBT						Ζημιές	Ζημιές	Ζημιές	Ζημιές	Ζημιές
EAT & MIN						Ζημιές	Ζημιές	Ζημιές	Ζημιές	Ζημιές

Πηγή: Δημοσιευμένες Οικονομικές Καταστάσεις Ομίλου

(*) Συνεχιζόμενες δραστηριότητες

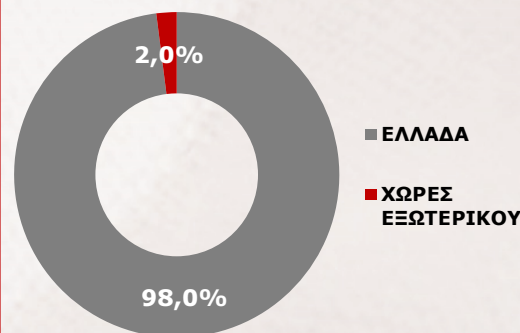
Τυχόν διαφορές σε ποσοστά οφείλονται σε στρογγυλοποιήσεις.

Ενοποιημένα Στοιχεία Οικονομικής Θέσης

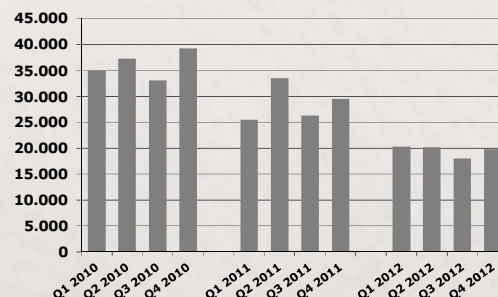
(.000 €)	FY 2009	FY 2010	FY 2011	FY 2012
ΕΝΕΡΓΗΤΙΚΟ				
Πάγια στοιχεία Ενεργητικού	79.502	74.782	56.838	41.544
Αποθέματα	43.822	36.427	32.667	17.985
Απαιτήσεις από πελάτες	11.625	13.609	6.994	4.221
Ταμειακά διαθέσιμα και ισοδύναμα	8.588	4.973	4.301	4.162
Λοιπά στοιχεία ενεργητικού	11.675	6.210	14.458	9.442
ΣΥΝΟΛΟ ΕΝΕΡΓΗΤΙΚΟΥ	155.212	136.001	115.257	77.355
ΠΑΘΗΤΙΚΟ				
Μακροπρόθεσμες τραπεζικές υποχρεώσεις	29.120	24.144	2.450	2.136
Λοιπές Μακροπρόθεσμες υποχρεώσεις	2.624	1.231	1.778	3.823
Βραχυπρόθεσμες τραπεζικές υποχρεώσεις	18.618	21.721	43.053	53.418
Λοιπές βραχυπρόθεσμες υποχρεώσεις	42.906	37.615	35.454	35.724
Σύνολο υποχρεώσεων	93.268	84.711	82.735	95.102
Σύνολο Ιδίων Κεφαλαίων	61.944	51.290	32.522	-17.747
ΣΥΝΟΛΟ ΠΑΘΗΤΙΚΟΥ	155.212	136.001	115.257	77.355

Ανάλυση Πωλήσεων FY 2012

Ανά Γεωγραφικό Τομέα



Ανά τρίμηνο (000. €)



Περισσότερες πληροφορίες σχετικά με την κατάρτιση και ανάλυση των Οικονομικών Καταστάσεων με βάση τα Διεθνή Πρότυπα Χρηματοοικονομικής Αναφοράς (IFRS) έχουν αναρτηθεί στην ιστοσελίδα της εταιρίας: www.spriderstores.com

SPRIDER STORES ΑΕ: Οιδίποδος 1-3 και Παράδρομος Αττικής Οδού 33-35, 152 38, Χαλάνδρι Αττικής, τηλ.: 210 6609900, fax: 210 6667234, www.spriderstores.com
 I.R.O. : Αθανάσιος Μαλτεζάκης, τηλ.: 210 660 9924, ir@spriderstores.com
 I.R. Consultants: *aea relate, τηλ.: +30210 7418900, Αλεξία Μπακογιάννη bakoyannis@aea.gr, Γιάννης Παύλου pavlou@aea.gr