

Company Description

Ο Όμιλος EUROMEDICA αποτελεί τον ευρύτερα ανεπτυγμένο ιδιωτικό φορέα παροχής Πρωτοβάθμιας και Δευτεροβάθμιας περίθαλψης στη Ελλάδα, λειτουργώντας 47 μεγάλα πολυδύναμα Διαγνωστικά Κέντρα με τμήματα όλων των ιατρικών ειδικοτήτων, 13 κλινικές, 5 κέντρα αποκατάστασης, 4 εξειδικευμένα κέντρα και 3 οφθαλμολογικά, συνολικής δυναμικότητας περισσότερων των 1.650 κλινών.

Βασικά Στοιχεία Ομίλου

- Παροχή υπηρεσιών Πρωτοβάθμιας αλλά και Δευτεροβάθμιας υγείας
- Ευρεία γεωγραφική διασπορά των μονάδων στην Ελλάδα
- Υπερσύγχρονες και άρτια εξοπλισμένες εγκαταστάσεις
- Κάλυψη 10 νομών της Ελλάδας
- Περισσότερες από 1.650 κλινές
- Περισσότεροι από 10.000 συνεργαζόμενοι γιατροί

Αποτελέσματα FY 2013

Επιχειρηματικό περιβάλλον

• Το 2013 ήταν μια ακόμα χρονιά ύφεσης, η έκτη συνεχόμενη, για την ελληνική οικονομία. Σε αυτό το πλαίσιο όπου το διαθέσιμο εισόδημα έχει συρρικνωθεί σημαντικά αλλά και οι διαθέσιμες κρατικές δαπάνες έχουν περιοριστεί, ο κλάδος των ιδιωτικών υπηρεσιών υγείας επηρεάστηκε σε πολύ μεγάλο βαθμό. Η σημαντική έλλειψη ρευστότητας, τα υψηλά ποσοστά συμμετοχής των ασθενών για την περίθαλψη τους στην δευτεροβάθμια φροντίδα, η αλλαγή στην τιμολογιακή πολιτική του ΕΟΠΥΥ, καθώς και οι νομοθετικές παρεμβάσεις με το rebate και το clawback, επηρέασαν και τα αποτελέσματα του Ομίλου EUROMEDICA.

Ενοποιημένα Οικονομικά Αποτελέσματα FY 2013

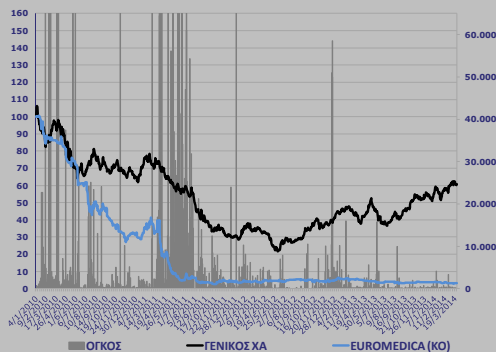
- Σε επίπεδο οικονομικών μεγεθών, ο κύκλος εργασιών του Ομίλου (προ επιπτώσεων rebate και το clawback) διαμορφώθηκε στη χρήση 2013 σε 177,8 εκ. ευρώ έναντι 209,5 εκ. ευρώ πέρυσι σημειώνοντας πτώση κατά 15,1%. Στη εξέλιξη αυτή συνετέλεσε η σημαντική επιβάρυνση των ασφαλισμένων στα νοσήλεια μετά την αλλαγή της τιμολογιακής πολιτικής του ΕΟΠΥΥ, όπου μετατόπισε ζήτηση από τον ιδιωτικό στο δημόσιο τομέα υγείας, όσο και ο περιορισμός του αριθμού των ασθενών από το εξωτερικό σε σχέση με τη χρήση του 2012. Αξιοσημείωτο είναι το γεγονός ότι ο τομέας των διαγνωστικών κέντρων παρουσίασε σταθεροποιητικές τάσεις εκμεταλλευόμενος τα συγκριτικά πλεονεκτήματα του Ομίλου στη αγορά.
- Σε επίπεδο κερδοφορίας τα **μικτά αποτελέσματα** του Ομίλου ανήλθαν το 2013 σε ζημιές 1 εκ. ευρώ έναντι κερδών 56,3 εκ. ευρώ πέρυσι, κυρίως λόγω στις προβλέψεις ύψους 40,8 εκ. ευρώ που σχηματίστηκαν για την κάλυψη ενδεχόμενης επιβάρυνσης από την εφαρμογή των διατάξεων για το clawback και το rebate από την πλευρά του ΕΟΠΥΥ.
- Σε επίπεδο λειτουργικών αποτελεσμάτων, τα **ενοποιημένα αποτελέσματα προ φόρων, χρηματοδοτικών, επενδυτικών αποτελεσμάτων και συνολικών αποσβέσεων (EBITDA)** διαμορφώθηκαν στη χρήση του 2013 σε ζημιές 12,9 εκ. ευρώ έναντι κερδών 26,8 εκ. ευρώ πέρυσι. Μη λαμβάνοντας υπόψη τις ανωτέρω αναφερόμενες προβλέψεις το EBITDA το 2013 διαμορφώνεται σε κέρδη 27,9 εκ. ευρώ αυξημένο κατά 4,1% σε σχέση με το 2012, απόρροια του σημαντικού περιορισμού των λειτουργικών δαπανών και της διατήρησης ισχυρού μεριδίου αγοράς στη βάση της ευρείας γεωγραφικής διασποράς των μονάδων του Ομίλου και της υψηλής εξειδίκευσης του προσωπικού.
- Τα **ενοποιημένα αποτελέσματα προ φόρων** διαμορφώθηκαν στη χρήση 2013 σε ζημιές 59,9 εκ. ευρώ έναντι ζημιών 51,2 εκ. ευρώ πέρυσι, ενώ τα **ενοποιημένα αποτελέσματα μετά από φόρους και δικαιώματα μειοψηφίας** ανήλθαν σε ζημιές 50,3 εκ. ευρώ έναντι ζημιών 55,2 εκ. ευρώ το 2012. Σημειώνεται ότι τα αποτελέσματα χρήσης 2013 έχουν επιβαρυνθεί με έκτακτα έξοδα ύψους 54,8 εκ. ευρώ.

Στρατηγική - προοπτικές

• Στο πλαίσιο της γενικευμένης έλλειψης ρευστότητας η Διοίκηση του Ομίλου επιδιώκει μέσω συγκεκριμένων ενεργειών να βελτιώσει τη χρηματοοικονομική του διάρθρωση, με αποφάσεις που θα συμβάλουν στην επίτευξη θετικών λειτουργικών ταμειακών ροών και ολοκλήρωση της αναχρηματοδότησης του τραπεζικού δανεισμού. Παράλληλα συνεχίζει να διεκδικεί με όλες τις νόμιμες δυνατότητες την είσπραξη των απαιτήσεων από τα Δημόσια Ασφαλιστικά Ταμεία. Σε επιχειρησιακό επίπεδο ο Όμιλος εντατικοποιεί τις προσπάθειές του για **διεύρυνση των διεθνών δραστηριοτήτων** του, κυρίως στις αγορές της Μέσης Ανατολής και της βορείου Αφρικής, με σχετικές επενδυτικές επαφές να βρίσκονται σε εξέλιξη. Παράλληλα, βασικός πυλώνας της στρατηγικής του Ομίλου αποτελεί ο **ιατρικός τουρισμός**, με την διασύνδεση των επιτυχημένων μονάδων του Ομίλου στην Ελλάδα με κατοίκους ξένων χωρών. Στο πλαίσιο αυτό υλοποιείται σύμβαση με το κράτος της Λιβύης, με την περίθαλψη των πρώτων ασθενών να έχει ξεκινήσει το Νοέμβριο της προηγούμενης χρονιάς.

EUROMEDICA A.E., Κεντρικά Γραφεία Διοίκησης,
Αμερικής 12, 106 71, Κολωνάκι, Αθήνα, Ελλάδα
Τηλ.: 210-3686600, Fax.: 210-3686622, www.euromedica.gr

EUROMEDICA vs ΓΕΝΙΚΟΣ Χ.Α.



Στοιχεία Μετοχής

Τιμή (€) 28/08/2013	0,300
Αριθμός Μετοχών (000.)	21.820
Κεφαλαιοποίηση (εκατ. €)	6,5
% Δ από 31/12/2013	-16,4%
Υψηλό 52 εβδομάδων 02/04/2013 (€)	0,509
Χαμηλό 52 εβδομάδων 17/03/2014(€)	0,24
Μέση ημερήσια Εμπορ/τητα 52 εβδομ. (#)	453
REUTERS	EMDr.AT
BLOOMBERG	EUROM: GA
ATHEX	EYPOM

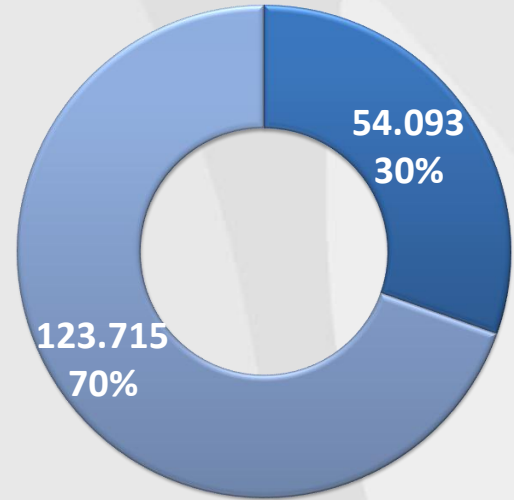
Στοιχεία ενοποιημένης κατάστασης συνολικών εσόδων

(Υπελεικθμβρο)	FY 2011	Q1 2012	Q2 2012	Q3 2012	Q4 2012	FY 2012	Q1 2013	Q2 2013	Q3 2013	Q4 2013	FY 2013
Κύκλος Εργασιών	191.956	66.495	62.004	47.541	33.499	209.539	43.643	46.901	40.848	46.417	177.808
Κόστος Πωληθέντων	-165.820	-45.395	-46.548	-38.055	-23.213	-153.212	-33.870	-33.334	-33.217	-37.585	-138.006
Μικτό Κέρδος	26.137	21.101	15.457	9.487	10.287	56.328	9.774	13.568	7.632	-31.979	-1.009
Έξοδα Διάθεσης	-25.196	-2.003	-4.859	-229	-4.796	-11.887	-1.499	-5.181	-330	-1.091	-8.101
Έξοδα Διοίκησης	-25.480	-6.545	-6.341	-5.477	-6.179	-24.541	-4.702	-5.990	-4.980	-6.473	-22.145
Έξοδα Διοίκησης & Διάθεσης	-50.676	-8.548	-11.200	-5.706	-10.975	-36.428	-6.201	-11.171	-5.310	-7.564	-30.246
Λοιπά έσοδα / (έξοδα) εκμετάλλευσης (καθαρά)	520	-74	482	-3.159	-7.548	-10.297	-54	-629	4.053	-2.223	1.150
Κέρδη/(Ζημιές) προ φόρων, τόκων & αποσβέσεων (ΕΒΙΤΔΑ)	-6.240	16.836	8.965	4.964	-3.922	26.839	7.950	6.326	9.815	-36.953	-12.865
Αποσβέσεις	-17.779	-4.357	-4.226	-4.342	-4.314	-17.237	-4.430	-4.558	-3.440	-4.813	-17.240
Κέρδη/(Ζημιές) προ φόρων & τόκων (ΕΒΙΤ)	-24.019	12.479	4.739	622	-8.236	9.602	3.520	1.768	6.375	-41.766	-30.105
Κόστος χρηματοδότησης	-30.793	-5.956	-6.045	-6.117	-17.238	-35.360	-4.567	-5.907	-5.252	-7.858	-23.587
Αποτελέσματα συνήθων εργασιών	-54.811	6.523	-1.306	-5.495	-25.474	-25.758	-1.048	-4.138	1.123	-49.624	-53.692
Έσοδα (Έξοδα) επενδύσεων	-60.557	-1.711	1.246	817	-25.757	-25.406	45	-385	-54	-5.823	-6.217
Κέρδη/(Ζημιές) προ φόρων (ΕΒΤ)	-115.369	4.812	-60	-4.678	-51.231	-51.164	-1.003	-4.523	1.069	-55.447	-59.909
Φόρος εισοδήματος	-6.581	-1.698	-2.177	-1.901	3.271	-2.506	-1.321	-2.659	-2.068	10.344	4.296
Καθαρά κέρδη/(Ζημιές) μετά φόρων	-121.950	3.114	-2.237	-6.579	-47.960	-53.670	-2.324	-7.182	-999	-45.103	-55.613
Δικαιώματα Μετοψφδίσας	-3.260	460	931	1.327	-1.161	1.557	1.078	144	638	-7.193	-5.332
Κέρδη/(Ζημιές) μετά φόρων & δικαιωμάτων	-118.690	2.654	-3.168	-7.906	-46.799	-55.227	-3.403	-7.326	-1.637	-37.910	-50.282
Ανάλυση Περιθωρίων %											
Μικτό Κέρδος	13,6%	31,7%	24,9%	20,0%	30,7%	26,9%	22,4%	28,9%	18,7%	-68,9%	-0,6%
Έξοδα Διοίκησης & Διάθεσης	26,4%	12,9%	18,1%	12,0%	32,8%	17,4%	14,2%	23,8%	13,0%	16,3%	17,0%
ΕΒΙΤΔΑ	-3,3%	25,3%	14,5%	10,4%	n/a	12,8%	18,2%	13,5%	24,0%	n/a	n/a
ΕΒΙΤ	n/a	18,8%	7,6%	1,3%	n/a	4,6%	8,1%	3,8%	15,6%	n/a	n/a
ΕΒΤ	n/a	7,2%	n/a	n/a	n/a	n/a	n/a	n/a	n/a	n/a	n/a
Καθαρά κέρδη/(Ζημιές) μετά φόρων	n/a	4,7%	n/a	n/a	n/a	n/a	n/a	n/a	n/a	n/a	n/a
Κέρδη/(Ζημιές) μετά φόρων & δικαιωμάτων	n/a	4,0%	n/a	n/a	n/a	n/a	n/a	n/a	n/a	n/a	n/a
Περίοδος/Περίοδος %											
Πωλήσεις	-14,2%	36,8%	25,1%	9,6%	-33,5%	9,2%	-34,4%	-24,4%	-14,1%	38,6%	-15,1%
Μικτό Κέρδος	-24,2%	208,4%	80,4%	143,9%	50,5%	115,5%	-53,7%	-12,2%	-19,6%	-410,9%	-101,8%
Έξοδα Διοίκησης & Διάθεσης	33,3%	37,2%	-35,8%	-41,7%	-36,2%	-28,1%	-0,3%	-6,9%	-31,1%	-17,0%	
ΕΒΙΤΔΑ	Ζημιές	195,1%	Turnaround	Turnaround	Ζημιές	Turnaround	-52,8%	-29,4%	97,7%	Ζημιές	Ζημιές
ΕΒΙΤ	Ζημιές	927,9%	Turnaround	Turnaround	Ζημιές	Turnaround	-71,8%	-62,7%	924,9%	Ζημιές	Ζημιές
ΕΒΤ	Ζημιές	Ζημιές	Ζημιές	Ζημιές	Ζημιές	Ζημιές	Ζημιές	Ζημιές	Ζημιές	Ζημιές	Ζημιές
Καθαρά Κέρδη/(Ζημιές)	Ζημιές	Ζημιές	Ζημιές	Ζημιές	Ζημιές	Ζημιές	Ζημιές	Ζημιές	Ζημιές	Ζημιές	Ζημιές
Κέρδη/(Ζημιές) μετά φόρων & δικαιωμάτων	Ζημιές	Ζημιές	Ζημιές	Ζημιές	Ζημιές	Ζημιές	Ζημιές	Ζημιές	Ζημιές	Ζημιές	Ζημιές

Πηγή: Ενοποιημένα Οικονομικά Στοιχεία

Ανάλυση Πωλήσεων ανά τομέα (000.€)

FY 2013

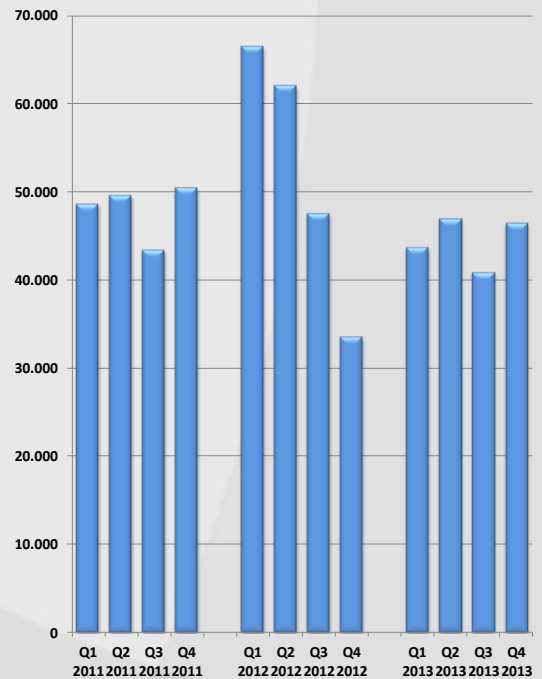


■ Διαγνωστικά Κέντρα ■ Λοιπές εταιρείες

Στοιχεία Ενοποιημένης Κατάστασης Οικονομικής Θέσης

(.000 €)	FY 2011	FY 2012	FY 2013
ΕΝΕΡΓΗΤΙΚΟ			
Πάγια στοιχεία Ενεργητικού	467.064	406.244	381.754
Αποθέματα	4.241	3.140	2.767
Απαιτήσεις από πελάτες	155.742	199.024	126.198
Ταμειακά διαθέσιμα και ισοδύναμα	6.442	6.716	9.220
Λοιπά στοιχεία ενεργητικού	19	31	33
ΣΥΝΟΛΟ ΕΝΕΡΓΗΤΙΚΟΥ	633.508	615.156	519.972
ΠΑΘΗΤΙΚΟ			
Μακροπρόθεσμες τραπεζικές υποχρεώσεις	54.941	38.538	52.690
Λοιπές μακροπρόθεσμες υποχρεώσεις	64.242	37.961	33.943
Βραχυπρόθεσμες τραπεζικές υποχρεώσεις	308.339	334.217	307.924
Λοιπές βραχυπρόθεσμες υποχρεώσεις	133.035	189.555	171.405
Σύνολο υποχρεώσεων	560.557	600.272	565.962
Σύνολο Καθαρής Θέσης μετόχων εταιρίας	10.927	-46.482	-99.939
Μη ελέγχουσες συμμετοχές	62.024	61.365	53.949
Σύνολο καθαρής θέσης	72.951	14.884	-45.990
ΣΥΝΟΛΟ ΠΑΘΗΤΙΚΟΥ	633.508	615.156	519.972

Πωλήσεις ανά τρίμηνο (000. €)



Περισσότερες πληροφορίες σχετικά με την κατάρτιση και ανάλυση των Οικονομικών Καταστάσεων με βάση τα Διεθνή Πρότυπα Χρηματοοικονομικής Αναφοράς (IFRS) έχουν αναρτηθεί στην ιστοσελίδα της εταιρείας: www.euromedica.gr

Σε αυτήν την παρουσίαση ενδέχεται να περιέχονται μελλοντικές προβλέψεις, οι οποίες βασίζονται σε εκτιμήσεις και υποθέσεις σχετικά με αναμενόμενες εξελίξεις και άλλους παράγοντες που επηρεάζουν τον Όμιλο. Οι εκτιμήσεις αυτές δεν αποτελούν ιστορικά γεγονότα ούτε εγγύηση για τη μελλοντική απόδοση της εταιρείας. Αυτές οι μελλοντικές εκτιμήσεις εμπεριέχουν κινδύνους και αβεβαιότητες καθώς υπάρχουν παράγοντες που μπορούν να δημιουργήσουν σημαντική παρέκκλιση των μελλοντικών αποτελεσμάτων του Ομίλου από τις εκτιμήσεις αυτές. Περισσότερες πληροφορίες για τους πιθανούς κινδύνους και τις αβεβαιότητες που επηρεάζουν τον Όμιλο EUROMEDICA περιγράφονται στις ανακοινώσεις που έχει κάνει η EUROMEDICA στο Χρηματοσχόλιο Αξιών. Οι μελλοντικές εκτιμήσεις αφορούν μόνο την ημερομηνία της συγκεκριμένης παρουσίασης.