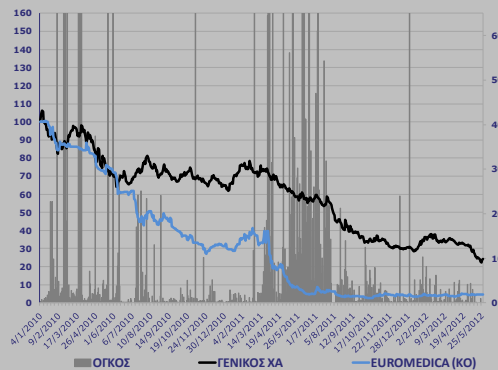


Company Description

Ο Όμιλος EUROMEDICA αποτελεί τον ευρύτερα ανεπτυγμένο ιδιωτικό φορέα παροχής Πρωτοβάθμιας και Δευτεροβάθμιας περίθαλψης στη Ελλάδα, διαθέτοντας 51 μεγάλα πολυδύναμα Διαγνωστικά Κέντρα με τμήματα όλων των ιατρικών ειδικοτήτων, 18 κλινικές, 9 κλινικές αποκατάστασης και 1 Κέντρο Σραγγεινής & Αποκατάστασης, συνολικής δυναμικότητας 1.621 κλινών.

EUROMEDICA vs ΓΕΝΙΚΟΣ Χ.Α.



Στοιχεία Μετοχής

Τιμή (€) 30/05/2012	0,459
Αριθμός Μετοχών (000.)	21.820
Κεφαλαιοποίηση (εκατ. €)	10,0
% Δ από 30/12/2011	4,6%
Υψηλό 52 εβδομάδων 6/7/2011 (€)	0,94
Χαμηλό 52 εβδομάδων 18/11/2011(€)	0,24
Μέση ημερήσια Εμπορ/τητα 52 εβδομ. (#)	7.391
REUTERS	EMDr.AT
BLOOMBERG	EUROM: GA
ATHEX	EYROM

Σημαντικές παρατηρήσεις στη σελίδα 2

Βασικά Στοιχεία Ομίλου

- Παροχή υπηρεσιών Πρωτοβάθμιας αλλά και Δευτεροβάθμιας υγείας
- Παρουσία σε Ελλάδα και Αλβανία
- Υπερσύγχρονες και άρτια εξοπλισμένες εγκαταστάσεις
- Κάλυψη 10 νομών της Ελλάδας
- 1.621 κλίνες
- Περισσότεροι από 10.000 συνεργαζόμενοι γιατροί

Αποτελέσματα Q1 2012

Επιχειρηματικό περιβάλλον

- Με δεδομένο το δυσμενές μικροοικονομικό και μακροοικονομικό περιβάλλον που διαμορφώνεται στην ελληνική οικονομία η Διοίκηση της Euromedica έχει προχωρήσει έγκαιρα στον σχεδιασμό και την υλοποίηση μιας σειράς στρατηγικών αναπτυξιακών ενεργειών, οι οποίες έχουν ήδη από τους πρώτους μήνες της τρέχουσας χρήσης αρχίσει να αποδίδουν καρπούς που αντανακλώνται στα αποτελέσματα του Ομίλου.
- Κεφαλαιοποιώντας τα ανταγωνιστικά της πλεονεκτήματα στην παροχή εξειδικευμένων και καινοτόμων υπηρεσιών υγείας η Euromedica κατάφερε να ενισχύσει σημαντικά την μέση πληρότητα των νοσοκομειακών της μονάδων, ενώ ταυτόχρονα στη βάση της δυνατότητας της να προσφέρει συνολικές λύσεις εγκαταστάσεων υγείας «με το κλειδί στο χέρι», κατάφερε να δημιουργήσει σημαντικές επενδυτικές επαφές σε χώρες της Βορείου Αφρικής και της Μέσης Ανατολής.

Ενοποιημένα Οικονομικά Αποτελέσματα Q1 2012

- Σε επίπεδο οικονομικών μεγεθών, ο κύκλος εργασιών του Ομίλου διαμορφώθηκε στο Q1 2012 σε 66,5 εκ. ευρώ έναντι 48,6 εκ. ευρώ την αντίστοιχη περίοδο πέρυσι, σημειώνοντας σημαντική αύξηση της τάξεως του 36,8 %, γεγονός το οποίο αποδίδεται στην αναβάθμιση της ποιότητας των παρεχόμενων υπηρεσιών και στην προαναφερθείσα ενίσχυση της πληρότητας των μονάδων, τόσο σε επίπεδο πρωτοβάθμιων υπηρεσιών υγείας όσο και δευτεροβάθμιων.
- Τα μικτά κέρδη του Ομίλου αυξήθηκαν κατά 208,4% και ανήλθαν σε 21,1 εκ. ευρώ έναντι 6,8 εκ. ευρώ το Q1 2011, με το περιθώριο μικτού κέρδους να διαμορφώνεται σε ποσοστό 31,7% επί του ενοποιημένου κύκλου εργασιών έναντι ποσοστού 14,1% την αντίστοιχη περίοδο πέρυσι. Η αύξηση αυτή αποδίδεται στις επιτυχημένες προσπάθειες συγκράτησης του κόστους του Ομίλου και στη συνολική βελτίωση του μίγματος υπηρεσιών υγείας που προσφέρθηκαν, το οποίο χαρακτηρίζεται από μεγαλύτερα περιθώρια κερδοφορίας.
- Υπό το πρίσμα των ανωτέρω μεγεθών, θετική υπήρξε και η εξέλιξη των υπολοίπων αποτελεσμάτων. Τα κέρδη προ φόρων, χρηματοδοτικών, επενδυτικών αποτελεσμάτων και συνολικών αποσβέσεων (EBITDA) του Ομίλου ανήλθαν στο Q1 2012 σε 16,8 εκ. ευρώ έναντι 5,7 εκ. ευρώ πέρυσι, αυξημένα κατά 195%. Τα αποτελέσματα προ φόρων του Ομίλου διαμορφώθηκαν σε κέρδη 4,8 εκ. ευρώ έναντι ζημιών 4,6 εκ. ευρώ, ενώ τα ενοποιημένα αποτελέσματα μετά από φόρους και δικαιώματα μειοψηφίας ανήλθαν σε κέρδη 2,7 εκ. ευρώ έναντι ζημιών 5,7 εκ. ευρώ στο Q1 2011.
- Σε επίπεδο ταμειακών ροών, ο Όμιλος συνέχισε και στο πρώτο τρίμηνο της χρήσης να δέχεται ισχυρές πιέσεις με το μεγαλύτερο μέρος των εμπορικών απαιτήσεων του στις 31/03/2012 να προέρχεται από τα ασφαλιστικά ταμεία του Δημοσίου και τον Ενιαίο Οργανισμό Παροχής Υπηρεσιών Υγείας (ΕΟΠΥΥ). Η Euromedica καταβάλει κάθε δυνατή προσπάθεια για την είσπραξη των ληξιπρόθεσμων απαιτήσεων της.
- Η Διοίκηση του Ομίλου Euromedica εκτιμά ότι τα οικονομικά αποτελέσματα του πρώτου τριμήνου 2012 αποτελούν έμπρακτη επιβεβαίωση των επιχειρηματικών της επιλογών και στη βάση αυτή θα συνεχίσει και στην τρέχουσα χρήση την υλοποίηση του στρατηγικού της σχεδιασμού.

Στρατηγική - προοπτικές

- Σε ότι αφορά την διεύρυνση της παρουσίας της Euromedica στον τομέα των καινοτόμων υπηρεσιών υγείας, σε εξέλιξη βρίσκονται οι εργασίες για τη λειτουργία κέντρων αποκατάστασης στην Καβάλα και την Αθήνα και μιας γενικής κλινικής στην Κέρκυρα. Ταυτόχρονα, σε ότι αφορά τις εκτός Ελλάδος δραστηριότητες, ο Όμιλος συνεχίζει τις συνεργασίες που έχει ήδη αναλάβει, ενώ ταυτόχρονα βρίσκεται σε διαρκή αναζήτηση νέων ευκαιριών.
- Δήλωση κ. Λιακουδάκου: «Μέσα σε ένα απαιτητικό επιχειρηματικό περιβάλλον, οι μελλοντικές προοπτικές του Ομίλου είναι άρρηκτα συνδεδεμένες με την διεύρυνση της εξωστρέφειάς του αλλά και την περαιτέρω αξιοποίηση των ανταγωνιστικών του πλεονεκτημάτων στην ελληνική αγορά. Διαθέτοντας σύγχρονες μονάδες και εκτεταμένη τεχνογνωσία η Euromedica βασίζει την ανάπτυξή της στην Ελλάδα στην παροχή υπηρεσιών υγείας που ανταποκρίνονται σε πραγματικές ανάγκες και καλύπτουν ουσιαστικά κενά του εγχώριου κλάδου υγείας».

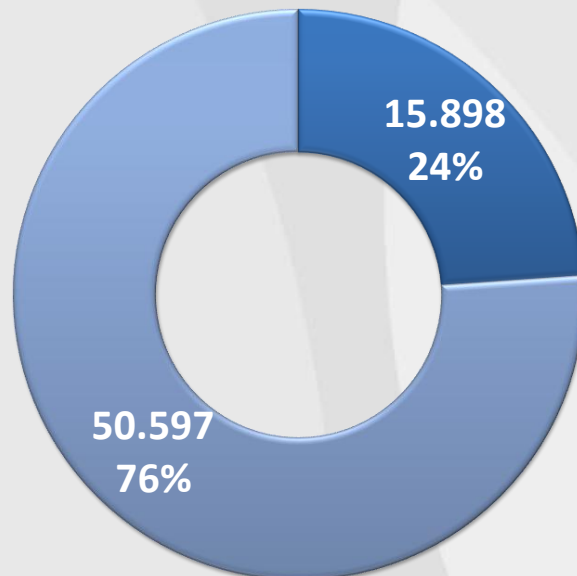
Στοιχεία ενοποιημένης κατάστασης συνολικών εσόδων

(FY: Δεκέμβριος) (000 €)	Q1 2010	Q1 2011	Q1 2012
Κύκλος Εργασιών	61.235	48.610	66.495
Κόστος Πωληθέντων	-50.065	-41.769	-45.395
Μικτό Κέρδος	11.170	6.841	21.100
Έξοδα Διάθεσης	-513	-422	-2.003
Έξοδα Διοίκησης	-6.170	-5.808	-6.545
Έξοδα Διοίκησης & Διάθεσης Λοιπά έσοδα / (έξοδα) εκμετάλλευσης (καθαρά)	-6.683	-6.230	-8.548
	1.051	603	-74
Κέρδη/(Ζημιές) προ φόρων, τόκων & αποσβέσεων (EBITDA)	9.830	5.706	16.835
Αποσβέσεις	-4.292	-4.492	-4.357
Κέρδη/(Ζημιές) προ φόρων & τόκων (EBIT)	5.538	1.214	12.478
Κόστος χρηματοδότησης	-3.730	-5.858	-5.956
Αποτελέσματα συνήθων εργασιών	1.808	-4.644	6.522
Έσοδα (Έξοδα) επενδύσεων	17	92	-1.711
Κέρδη/(Ζημιές) προ φόρων (EBT)	1.825	-4.552	4.811
Φόρος εισοδήματος	-632	-1.595	-1.698
Καθαρά κέρδη/(Ζημιές) μετά φόρων	1.193	-6.147	3.113
Δικαιώματα Μειωληφίας	794	-401	460
Κέρδη/(Ζημιές) μετά φόρων & δικαιωμάτων	399	-5.746	2.653
Ανάλυση Περιθωρίων %			
Μικτό Κέρδος	18,2%	14,1%	31,7%
Έξοδα Διοίκησης & Διάθεσης	10,9%	12,8%	12,9%
EBITDA	16,1%	11,7%	25,3%
EBIT	9,0%	2,5%	18,8%
EBT	3,0%	n/a	7,2%
Καθαρά κέρδη/(Ζημιές) μετά φόρων	1,9%	n/a	4,7%
Κέρδη/(Ζημιές) μετά φόρων & δικαιωμάτων	0,7%	n/a	4,0%
Περίοδος/Περίοδος %			
Πωλήσεις		-20,6%	36,8%
Μικτό Κέρδος		-38,8%	208,4%
Έξοδα Διοίκησης & Διάθεσης		-6,8%	37,2%
EBITDA		-42,0%	195,0%
EBIT		-78,1%	927,8%
EBT		Ζημιές	Turnaround
Καθαρά Κέρδη/(Ζημιές)		Ζημιές	Turnaround
Κέρδη/(Ζημιές) μετά φόρων & δικαιωμάτων		Ζημιές	Turnaround

Πηγή: Ενοποιημένα Οικονομικά Στοιχεία

Ανάλυση Πωλήσεων ανά τομέα (000.€)

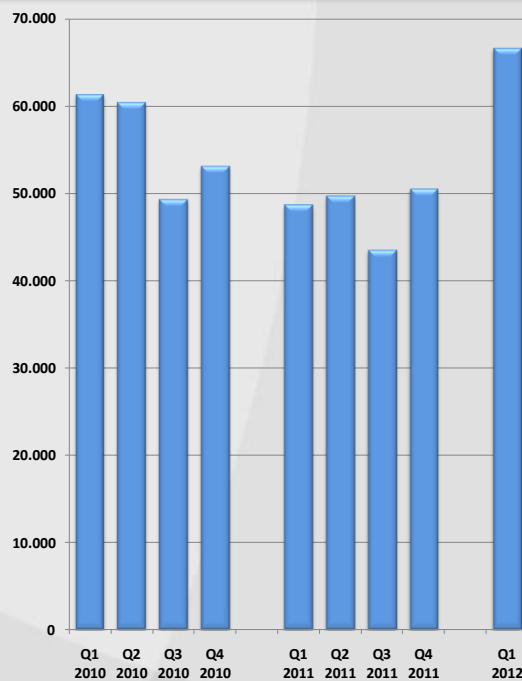
Q1 2012


■ Διαγνωστικά Κέντρα
■ Λοιπές εταιρείες

Στοιχεία Ενοποιημένης Κατάστασης Οικονομικής Θέσης

(.000 €)	FY 2010	FY 2011	Q1 2012
ΕΝΕΡΓΗΤΙΚΟ			
Πάγια στοιχεία Ενεργητικού	551.739	467.064	461.356
Αποθέματα	6.039	4.241	5.125
Απαιτήσεις από πελάτες	179.502	155.742	184.933
Ταμειακά διαθέσιμα και ισοδύναμα	14.685	6.442	5.207
Λοιπά στοιχεία ενεργητικού	13	19	19
ΣΥΝΟΛΟ ΕΝΕΡΓΗΤΙΚΟΥ	751.978	633.508	656.640
ΠΑΘΗΤΙΚΟ			
Μακροπρόθεσμες τραπεζικές υποχρεώσεις	68.492	54.941	51.135
Λοιπές μακροπρόθεσμες υποχρεώσεις	41.065	63.221	48.840
Βραχυπρόθεσμες τραπεζικές υποχρεώσεις	303.609	308.339	313.069
Λοιπές βραχυπρόθεσμες υποχρεώσεις	134.362	134.056	167.552
Σύνολο υποχρεώσεων	547.528	560.557	580.596
Σύνολο Καθαρής Θέσης μετόχων εταιρίας	138.833	10.927	13.587
Μη ελέγχουσες συμμετοχές	65.616	62.024	62.457
Σύνολο καθαρής θέσης	204.449	72.951	76.044
ΣΥΝΟΛΟ ΠΑΘΗΤΙΚΟΥ	751.978	633.508	656.640

Πωλήσεις ανά τρίμηνο (000. €)



Περισσότερες πληροφορίες σχετικά με την κατάρτιση και ανάλυση των Οικονομικών Καταστάσεων με βάση τα Διεθνή Πρότυπα Χρηματοοικονομικής Αναφοράς (IFRS) έχουν αναρτηθεί στην ιστοσελίδα της εταιρείας: www.euromedica.gr

Σε αυτήν την παρουσίαση ενδέχεται να περιέχονται μελλοντικές προβλέψεις, οι οποίες βασίζονται σε εκτιμήσεις και υποθέσεις σχετικά με αναμενόμενες εξελίξεις και άλλους παράγοντες που επηρεάζουν τον Όμιλο. Οι εκτιμήσεις αυτές δεν αποτελούν ιστορικά γεγονότα ούτε εγγύηση για τη μελλοντική απόδοση της εταιρείας. Αυτές οι μελλοντικές εκτιμήσεις εμπεριέχουν κινδύνους και αβεβαιότητες καθώς υπάρχουν παράγοντες που μπορούν να δημιουργήσουν σημαντική παρέκκλιση των μελλοντικών αποτελεσμάτων του Ομίλου από τις εκτιμήσεις αυτές. Περισσότερες πληροφορίες για τους πιθανούς κινδύνους και τις αβεβαιότητες που επηρεάζουν τον Όμιλο EUROMEDICA περιγράφονται στις ανακοινώσεις που έχει κάνει η EUROMEDICA στο Χρηματιστήριο Αξιών. Οι μελλοντικές εκτιμήσεις αφορούν μόνο την ημερομηνία της συγκεκριμένης παρουσίασης.