

πλαισι

ΓΕΝΙΚΗ ΣΥΝΕΛΕΥΣΗ 02/04/2015

ΟΔΟΣ
ΣΤΟΥΡΝΑΡΗ

ΟΔΟΣ
ΣΤΟΥΡΝΑΡΗ
ΣΤΟΥΡΝΑΡΙ

Μ
Ο
Μ
...
BAN

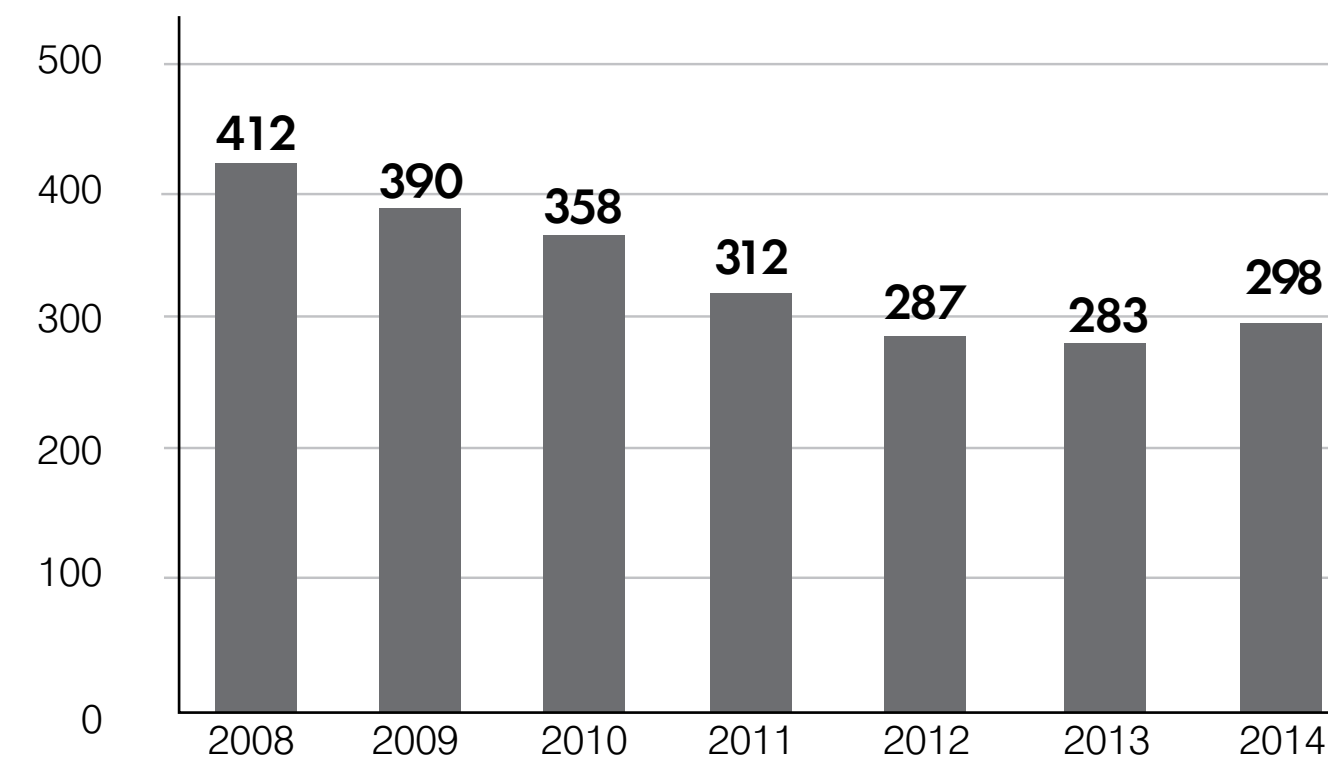


πλαίσιο στοιχεία

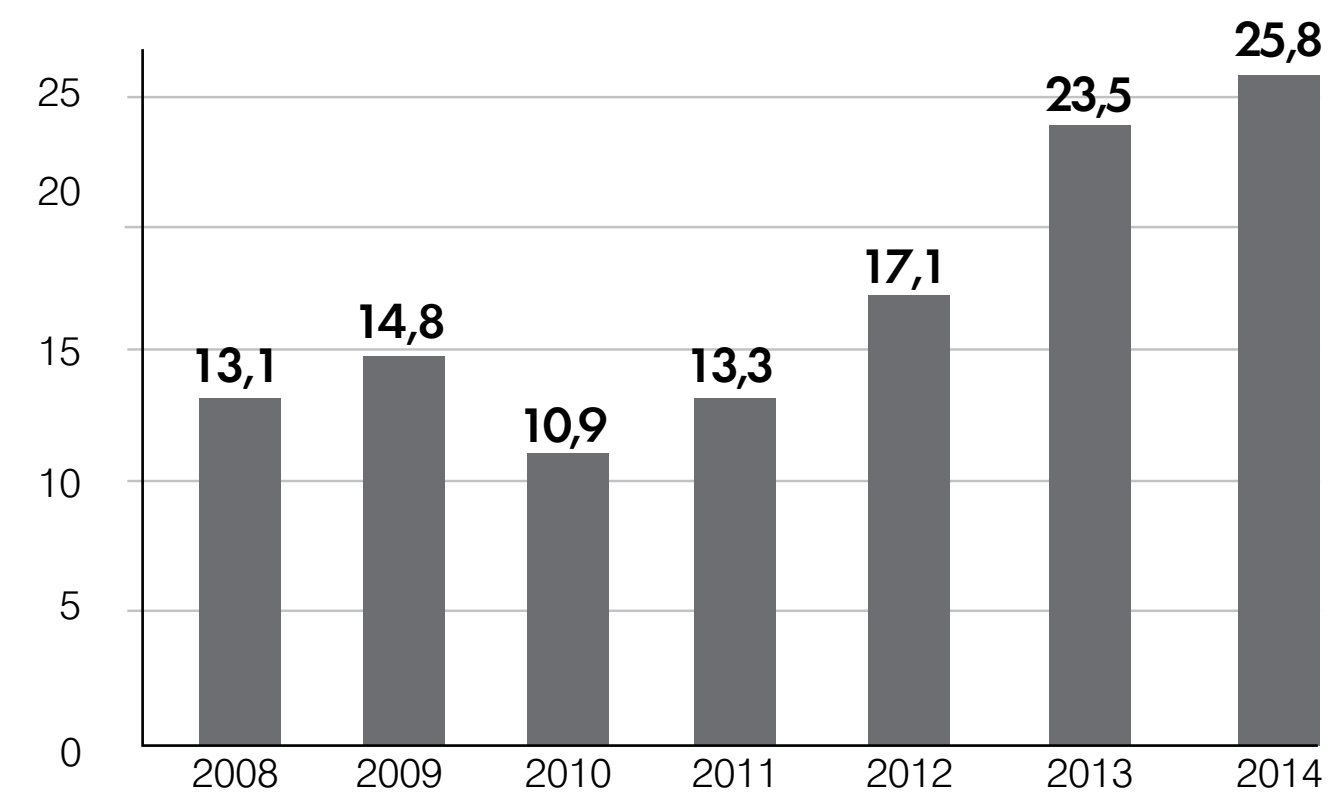


ΕΠΙΔΟΣΕΙΣ

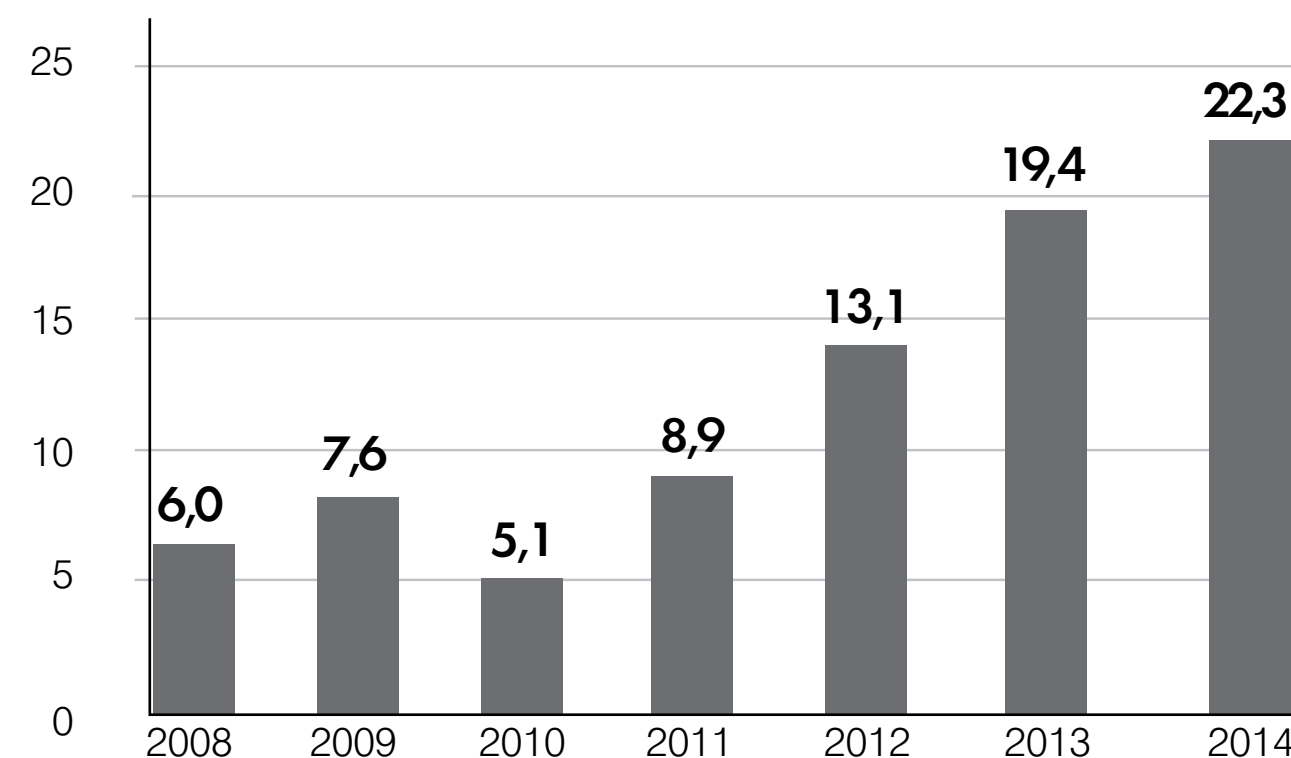
Κύκλος Εργασιών



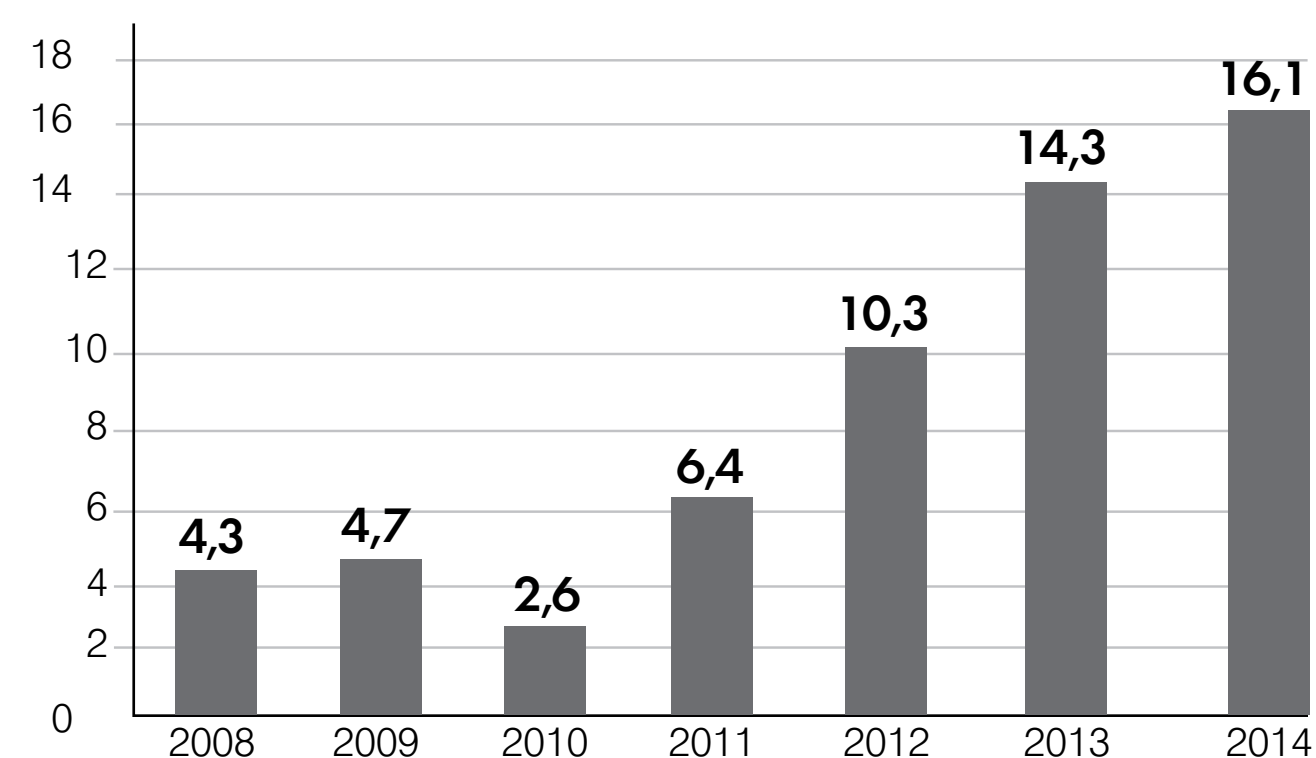
EBITDA



EBT



EAT

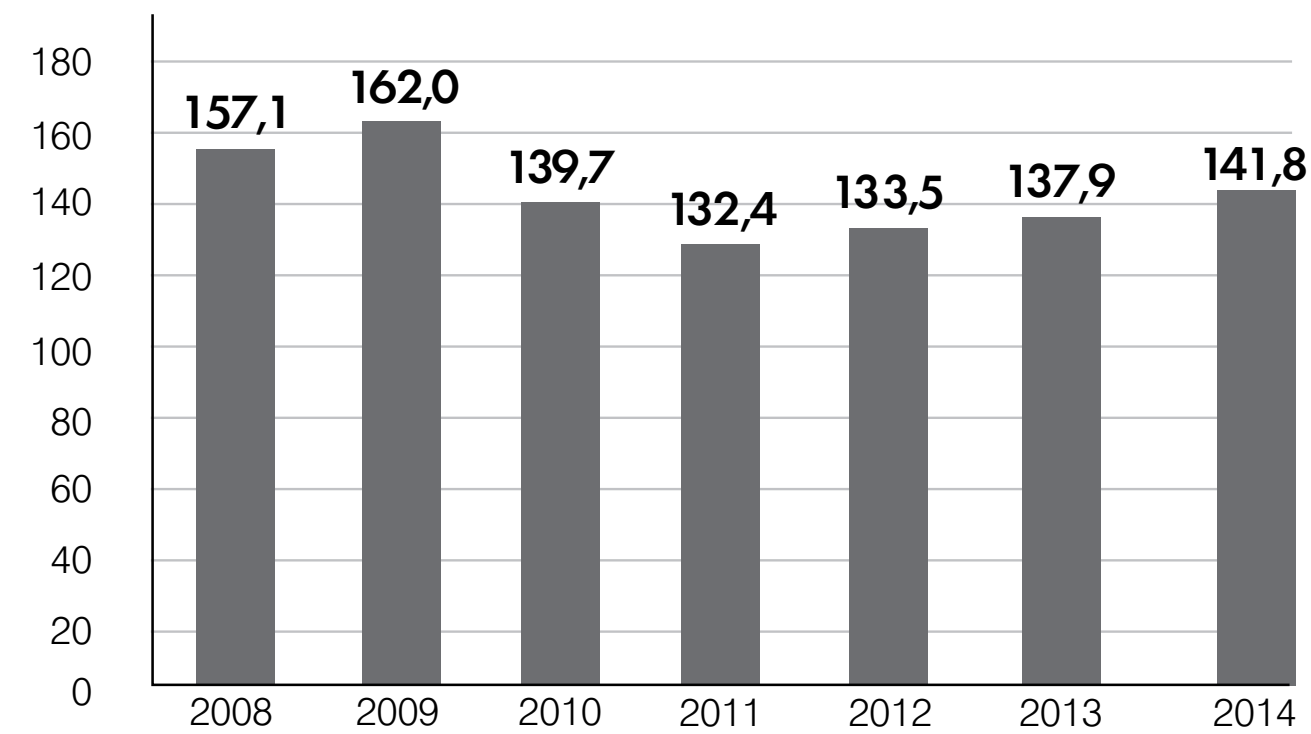


Εξέλιξη των
Βασικών
Στοιχείων
P&L

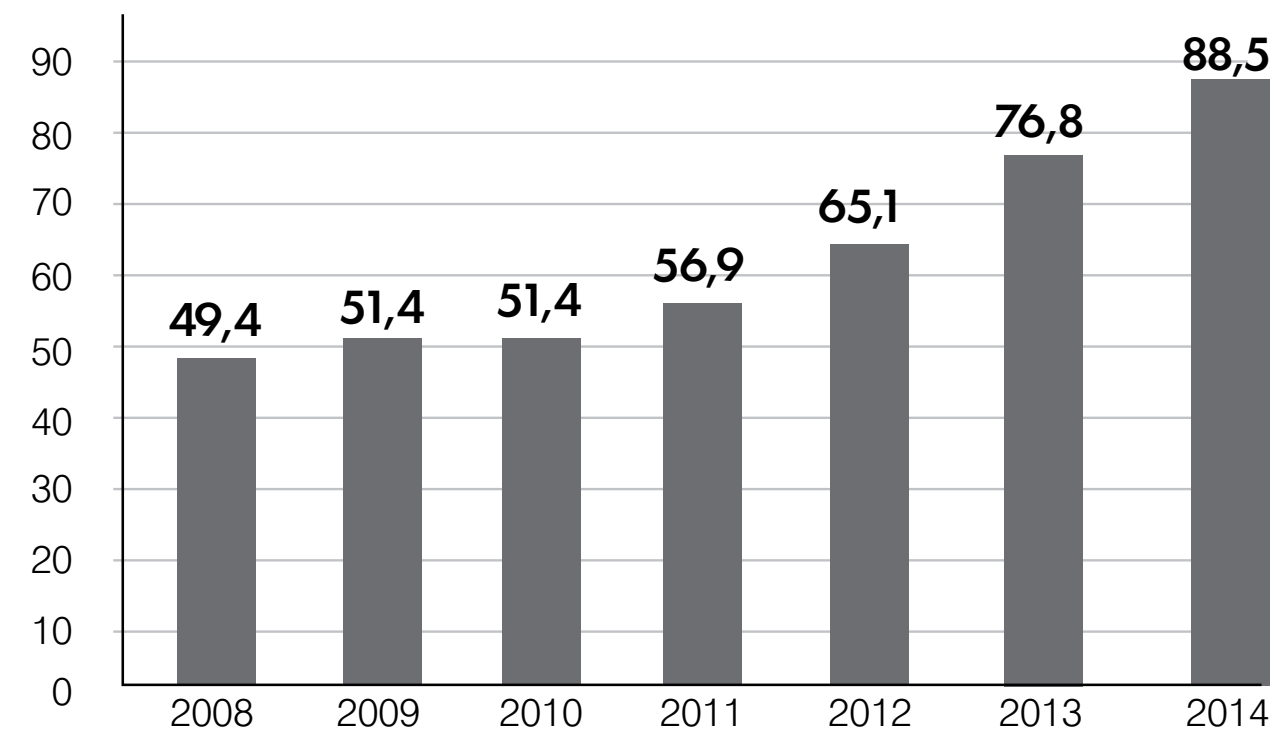
(Ποσά σε εκ. €)

ΕΠΙΔΟΣΕΙΣ

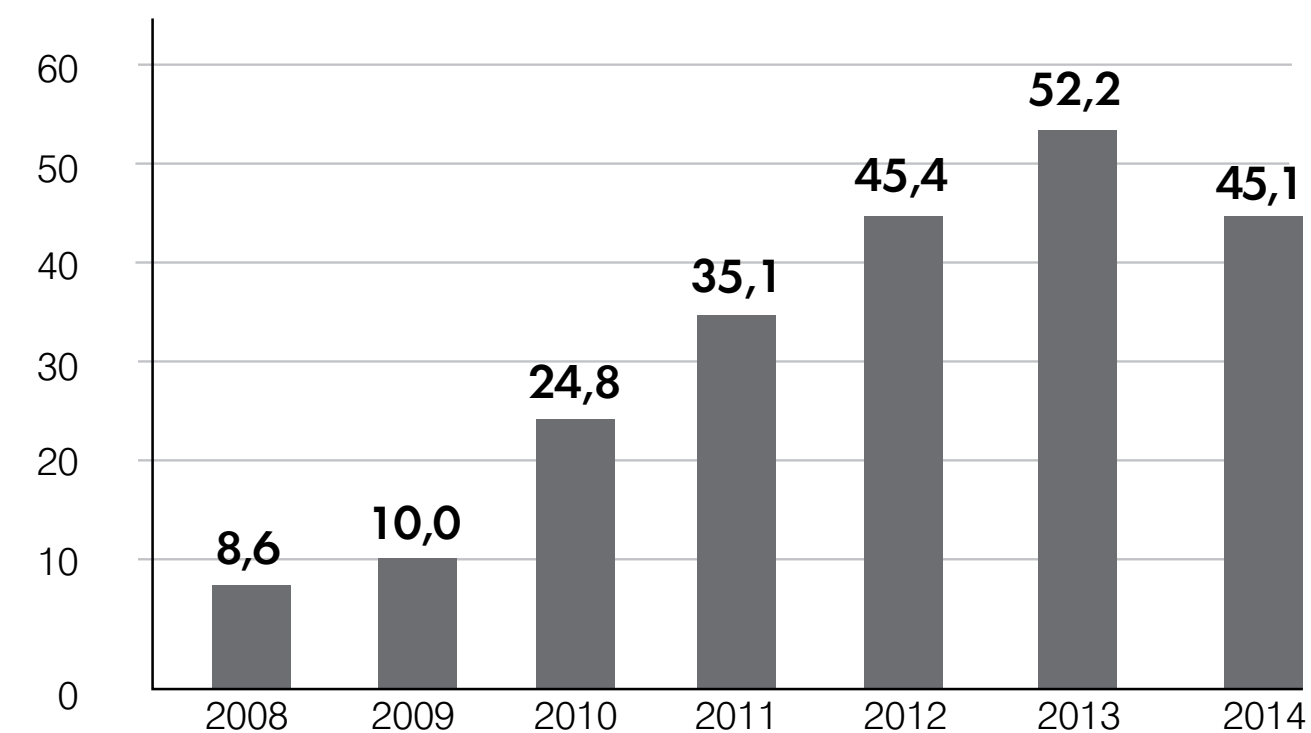
Σύνολο Ενεργητικού



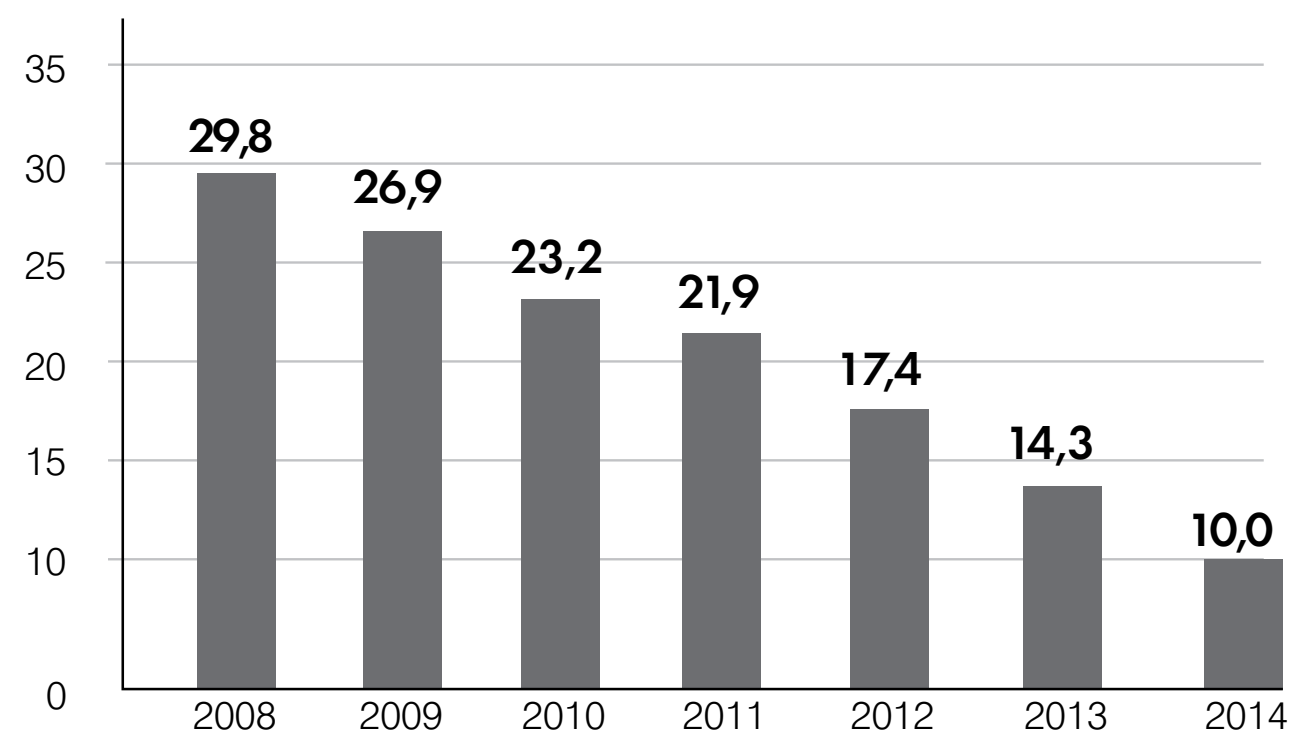
Ίδια Κεφάλαια



Ταμείο & Ταμ. Διαθέσιμα



Δάνεια



Εξέλιξη των
Βασικών
στοιχείων του
ισολογισμού

(Ποσά σε εκ. €)

ΕΠΙΔΟΣΕΙΣ

Κατάσταση Συνολικών Εσόδων

	01.01-31.12.14	01.01-31.12.13	Δ
Κύκλος Εργασιών	297,5	282,7	5,2%
EBITDA	25,8	23,5	9,9%
% EBITDA	8,7%	8,3%	0,36
EBIT	23,3	20,5	13,6%
% EBIT	7,8%	7,3%	0,58
EBT	22,3	19,4	14,5%
% EBT	7,5%	6,9%	0,60
EAT	16,1	14,3	12,9%
% EAT	5,4%	5,1%	0,37

(Ποσά σε εκ. €)

ΕΠΙΔΟΣΕΙΣ

Κατάσταση Οικονομικής Θέσης

	31.12.14	31.12.13	Δ%
Ενσώματα Πάγια Στοιχεία	28,8	30,5	-5,7%
Άυλα Περιουσιακά Στοιχεία	0,7	0,8	-4,2%
Λοιπά Μη Κυκλοφορούντα Στοιχεία	5,5	5,6	-1,7%
Αποθέματα	39,5	30,5	29,4%
Απαιτήσεις από Πελάτες	19,6	16,5	18,8%
Λοιπές απαιτήσεις & Ταμ. Διαθέσιμα	47,7	54,0	-11,7%
Σύνολο Ενεργητικού	141,8	137,9	2,8%
Σύνολο Δανείων	10,0	14,3	-30,0%
Λοιπές Βραχ. Υποχρεώσεις	38,6	42,1	-8,1%
Λοιπές Μακρ. Υποχρεώσεις	4,7	4,8	-1,8%
Σύνολο Υποχρεώσεων	53,3	61,1	-12,7%
Σύνολο Ιδίων Κεφαλαίων	88,5	76,8	15,2%

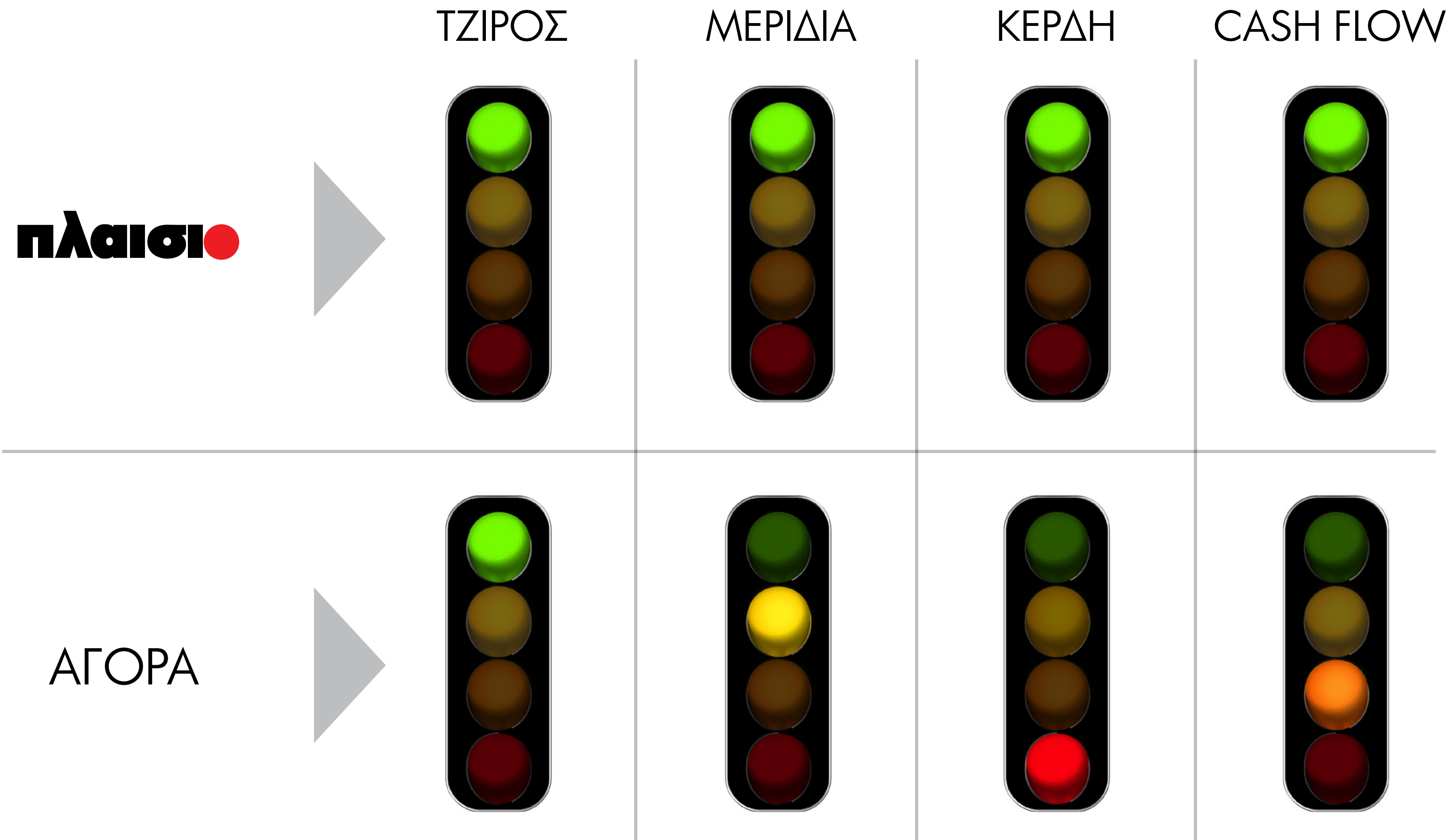
(Ποσά σε εκ. €)

ΕΠΙΔΟΣΕΙΣ

Ταμειακές Ροές

	01.01- 31.12.14	01.01- 31.12.13
Ταμειακές Ροές από Λειτουργικές Δραστηριότητες	2,3	12,3
Ταμειακές Ροές από Επενδυτικές Δραστηριότητες	-0,7	0,4
Ταμειακές Ροές από Χρηματοδοτικές Δραστηριότητες	-8,7	-5,8
Καθαρή Αύξηση / (Μείωση) στα Ταμειακά Διαθέσιμα	-7,1	6,9
Ταμειακά Διαθέσιμα και Ισοδύναμα Έναρξης	52,2	45,4
Ταμειακά Διαθέσιμα και Ισοδύναμα Λήξης	45,1	52,2

(Ποσά σε εκ. €)

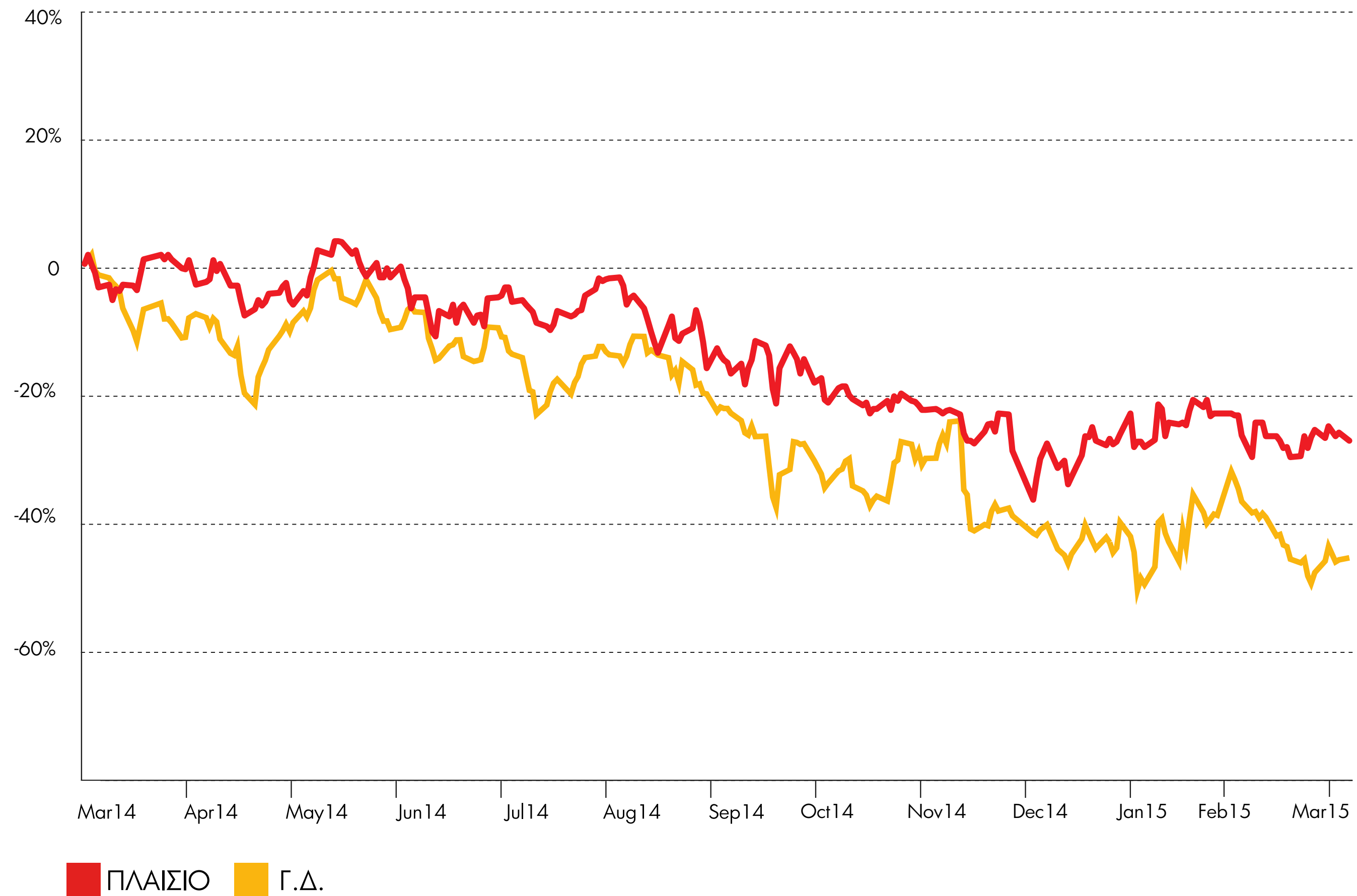




Επιστροφή Κεφαλαίου

0.50€ ανά μετοχή

ΜΕΤΟΧΗ



Μετοχική Διάρθρωση

Κύριοι Μέτοχοι	81,99%
Free Float	18,01%

Κεφαλαιοποίηση 125,86m.

Αριθμός Μετοχών 22,08 m.

Bloomberg code: PLAIS:GA
Reuters code: PLAr.AT
ISIN code: GRS320313000

πλαίσιο STRATEGY





Ενίσχυση Θέσης Awareness

στα δικά μας brands

TURBOX[®]

goamby

Q-CONNECT[®]

@work

sentio

A photograph showing a person's lower leg and foot. The person is wearing a green long-sleeved shirt, a brown leather boot with a white sock, and is standing on a wooden plank. The background is a plain, light-colored wall.

Βελτίωση θέσης

σε κατηγορίες Consumer Electronics



Επένδυση
σε Υποδομές



πλαίσιο

RESULTS 2014





TURBO-X TABLETS

2014


No 1
Brand
στην Ελλάδα



TURBO-X

TV's


3 ψήφια ανάπτυξη





TURBO-X MOBILE

3 ψήφια ανάπτυξη





SCHOOL PRODUCTS

goombly

Διπλασιασμός Πωλήσεων



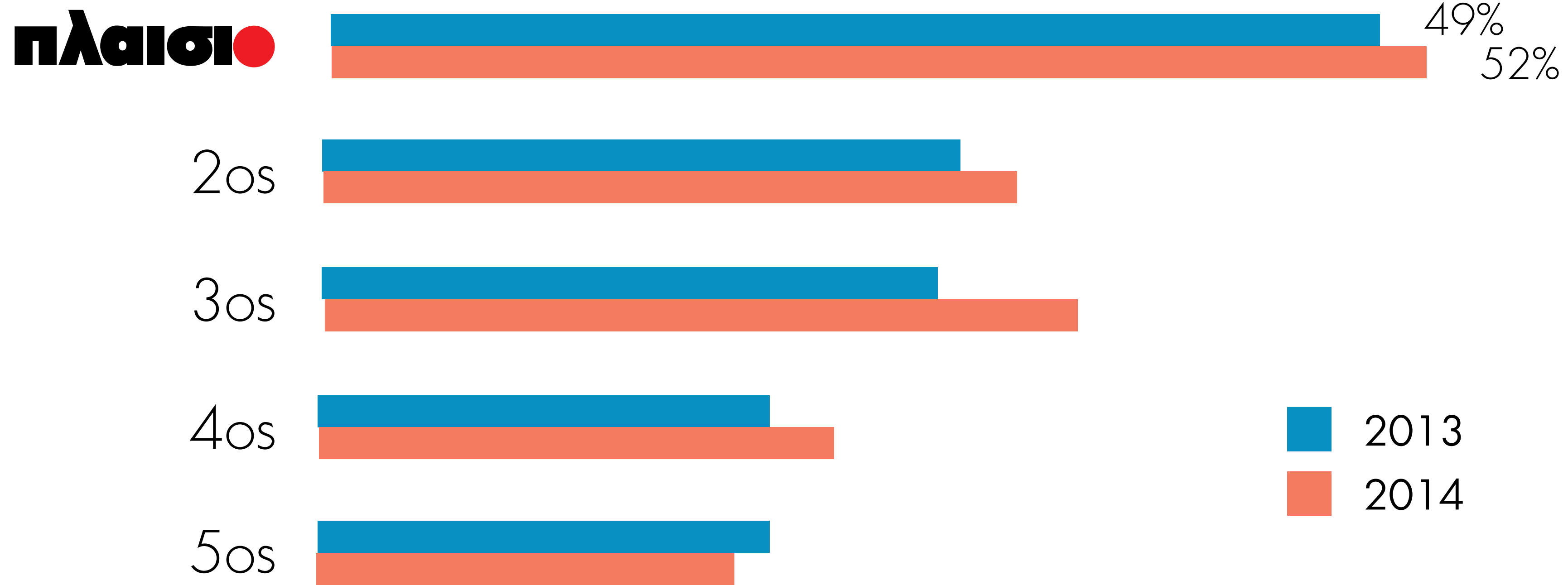
πλαίσιο
ΕΡΕΥΝΑ





ΕΡΕΥΝΑ

Από ποια καταστήματα με είδη τεχνολογίας και τηλεφωνίας έχετε αγοράσει τους τελ. 12 μήνες



(n= 870)

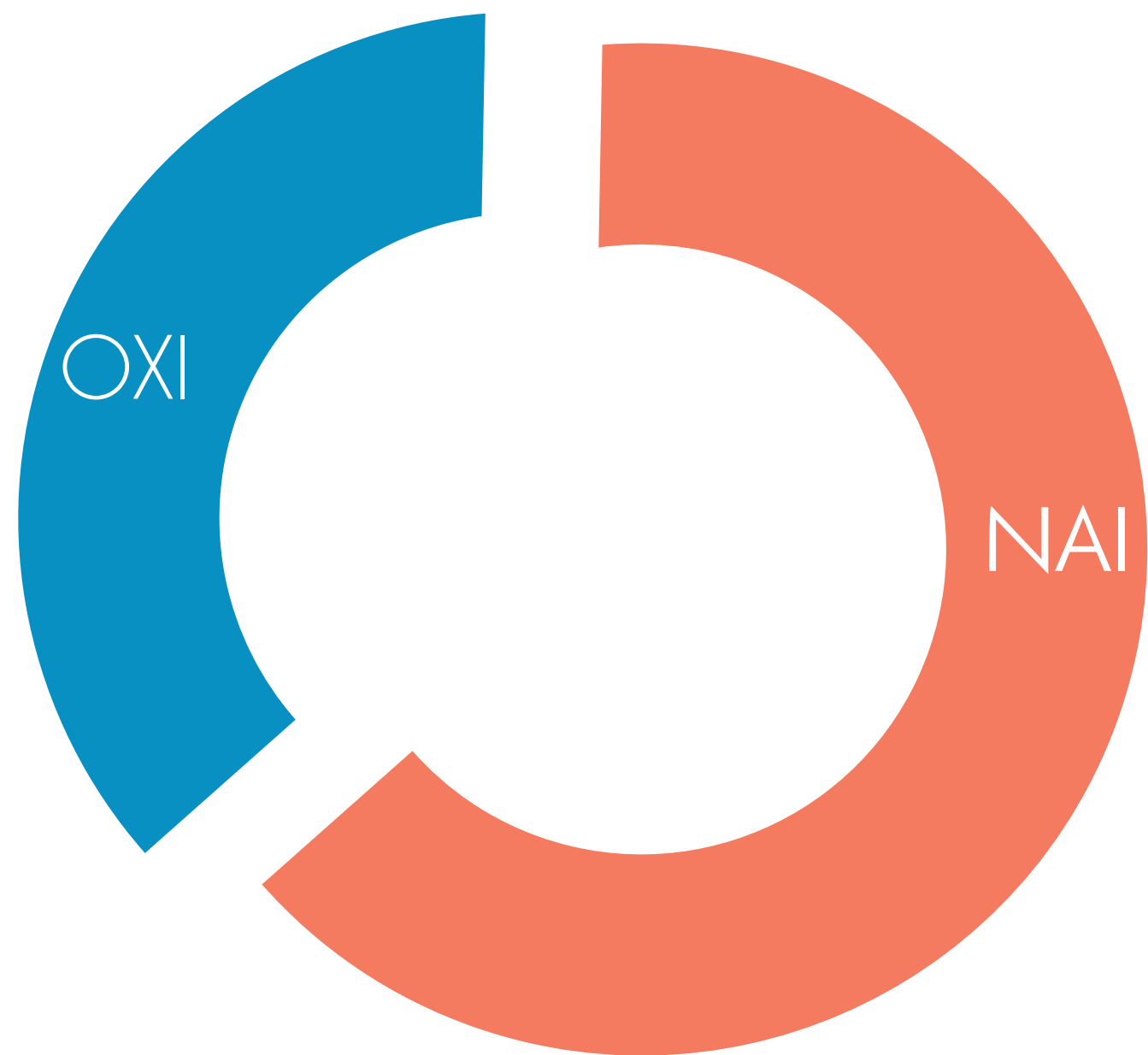
(n= 873)



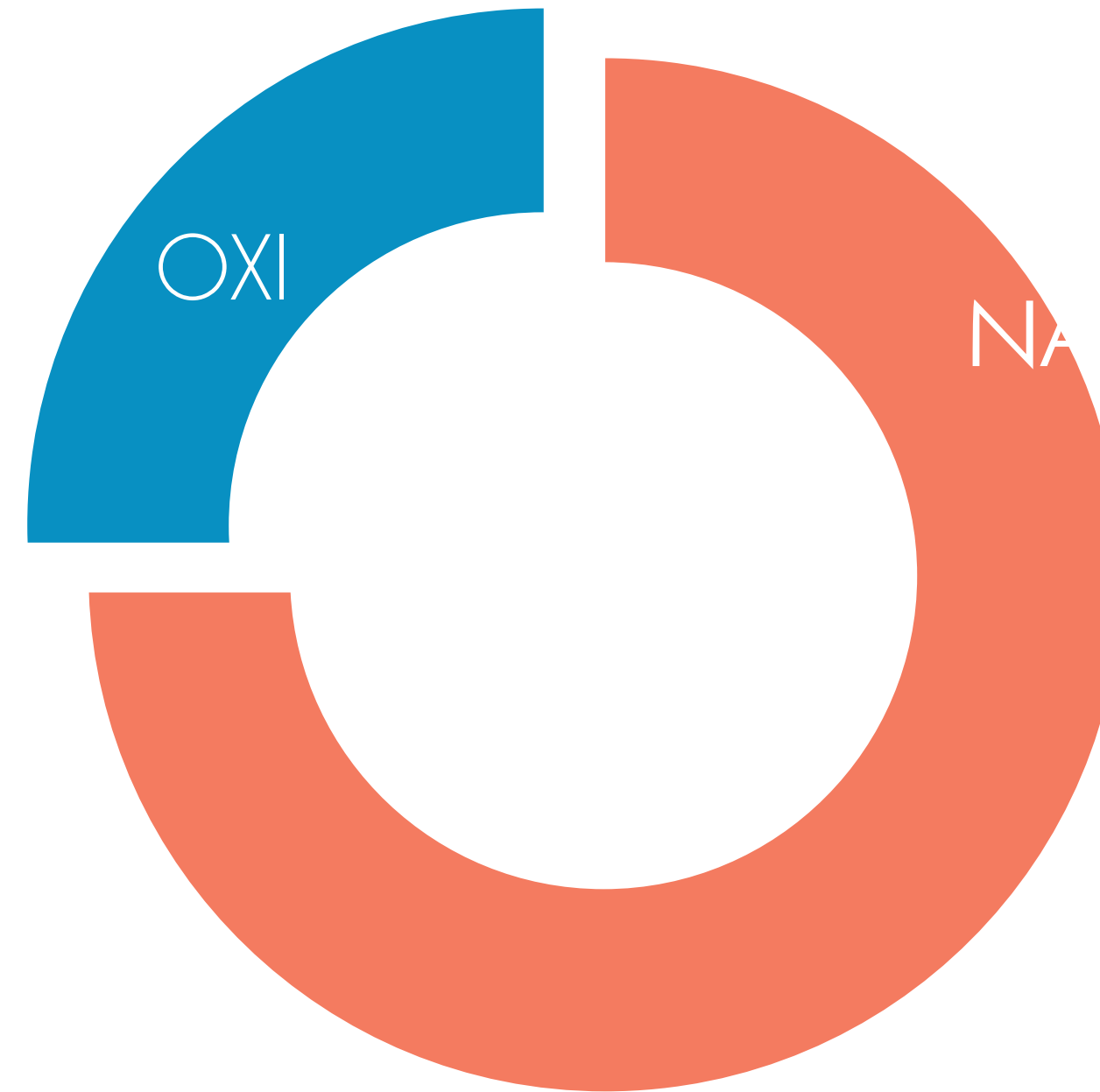
ΕΡΕΥΝΑ

Γνωρίζετε ότι το Πλαίσιο έχει δικά του προϊόντα υπολογιστών και άλλων ειδών τεχνολογίας;

2013



2014



2013 (n= 857)

2014 (n= 859)




ΕΡΕΥΝΑ

Ενταχθήκαμε στις κορυφαίες 40 εταιρείες
στις οποίες οι νέοι επιθυμούν να εργασθούν

(n= 1929)



πλαίσιο
TV PRESENCE





235 χιλ.
δευτερόλεπτα προβολής

24 χιλ.
GRPs



4 εκ. άνθρωποι
έχουν δει το τηλεοπτικό μας spot
έστω και μία φορά

Επένδυση

στο SAP CRM



πλαίσιο ΒΡΑΒΕΙΑ



2η φορά TRUE LEADER

No1 απ' τις 53 εταιρείες – ηγέτες Πανελλαδικά
για το 2013, όπως τις αξιολόγησε η ICAP



«Κορυφαία επιχείρηση λιανεμπορίου της χρονιάς»

Business Awards



ΕΥΧΑΡΙΣΤΟΥΜΕ.