

Βασικά Στοιχεία

- ❖ 46 χρόνια δυναμικής παρουσίας
- ❖ 12 ιδιόκτητα πλοία
- ❖ Κορυφαία Ακτοπλοϊκή Εταιρεία Εσωτερικού – Εξωτερικού για το 2009
- ❖ Σημαντικές δυνατότητες επέκτασης
- ❖ Ισχυρό μάντζεμντ

Ενοποιημένα Οικονομικά Αποτελέσματα Q1 2013

Κύρια Σημεία Πρώτου Τριμήνου 2013:

- ❖ Η Διοίκηση του Ομίλου συνεχίζει με εντατικό ρυθμό τις προσπάθειες για αντιστάθμιση των συνεπειών της δύσκολης συγκυρίας που διέρχεται ο κλάδος της επιβατηγού ναυτιλίας, γεγονός που αντικατοπτρίζεται στη σημαντική βελτίωση των αποτελεσμάτων για το α' τρίμηνο του 2013. Έχοντας ως κύριο σκοπό τον περιορισμό του λειτουργικού κόστους, προέβη σε συγκεκριμένες ενέργειες (περικοπή δρομολογίων, μείωση ταχυτήτων, αποδρομολόγηση πλοίων από μη αποδοτικές γραμμές, αντικατάσταση πλοίων κ.λπ.). Η μείωση του κόστους οδήγησε σε σημαντική βελτίωση των λειτουργικών αποτελεσμάτων, κάτι που αναμένεται να αποτυπωθεί εντονότερα στα επόμενα τρίμηνα του έτους.
- ❖ Σημειώνεται ότι η δραστηριότητα στον κλάδο χαρακτηρίζεται από έντονη εποχικότητα και για το λόγο αυτό τα αποτελέσματα του α' τριμήνου δεν είναι ενδεικτικά για το σύνολο του έτους.
- ❖ Ο Όμιλος της ANEK στο α' τρίμηνο του 2013 δραστηριοποιήθηκε σε γραμμές της Αδριατικής (Αγκόνα, Βενετία), της Κρήτης (Χανιά, Ηράκλειο), των Δωδεκανήσων και των Κυκλάδων.

Εξέλιξη Κυριότερων Στοιχείων (Α' Τριμήνου 2013 έναντι 2012):

- ❖ **Κύκλος εργασιών Ομίλου: €30,8 εκατ.** έναντι €33,9 εκατ.
Κύκλος εργασιών Μητρικής: €27,3 εκατ. έναντι €28,7 εκατ.
Η μείωση του κύκλου εργασιών οφείλεται, κυρίως, στη διακοπή δραστηριοποίησης (από τον Οκτώβριο του 2012) στην Ενδοκυκλαδική γραμμή και στη γραμμή του ανατολικού Αιγαίου.
- ❖ **Κόστος πωληθέντων Ομίλου: σημαντική μείωση κατά 18,1% από €41,2 εκατ. σε €33,7 εκατ.**
Κόστος πωληθέντων Μητρικής: μείωση από €35,2 εκατ. σε €30,0 εκατ.
- ❖ **Μικτά αποτελέσματα Ομίλου: ζημίες €2,9 εκατ.** έναντι ζημιών €7,2 εκατ. βελτιωμένα κατά 60%, απόρροια της σημαντικής μείωσης του κόστους πωληθέντων
Μικτά αποτελέσματα Μητρικής: ζημίες €2,7 εκατ. έναντι ζημιών €6,5 εκατ.
- ❖ **EBITDA Ομίλου: ζημίες €5,7 εκατ.** έναντι ζημιών €9,7 εκατ.
EBITDA μητρικής: ζημίες €4,9 εκατ. έναντι ζημιών €8,4 εκατ.
- ❖ **Καθαρά αποτελέσματα μετά από φόρους και δικαιώματα μειοψηφίας Ομίλου: ζημίες €12,0 εκατ.,** έναντι ζημιών €17,2 εκατ. βελτιωμένα κατά 30,3%.
Καθαρά αποτελέσματα μετά από φόρους Μητρικής: ζημίες €11,4 εκατ., έναντι ζημιών €15,7 εκατ.

Στρατηγική – Προοπτικές:

- ❖ Οι συνεχείς προσπάθειες της Διοίκησης του Ομίλου για **διατήρηση ή αύξηση των μεριδίων αγοράς** στις γραμμές που δραστηριοποιείται, για **περιορισμό του λειτουργικού κόστους** και για **αποτελεσματικότερη διαχείριση του στόλου**, αποτυπώνονται στη σημαντική βελτίωση των αποτελεσμάτων του α' τριμήνου του 2013. Παράλληλα, στο πλαίσιο της αξιοποίησης των ευκαιριών που παρουσιάζονται, ήδη συμφωνήθηκαν οι **ναυλώσεις δύο πλοίων της ANEK σε εταιρείες του εξωτερικού** από τις οποίες αναμένεται περαιτέρω ενίσχυση των αποτελεσμάτων και των χρηματορροών για τη χρήση 2013. Τέλος, η **προσδοκώμενη αύξηση της κίνησης κατά τη θερινή περίοδο** και η **διαφαινόμενη συγκράτηση των τιμών των καυσίμων**, δημιουργούν τις προϋποθέσεις για αναστροφή του δυσμενούς κλίματος που διέπει τον κλάδο της επιβατηγού ναυτιλίας.

Αριθμοδείκτες

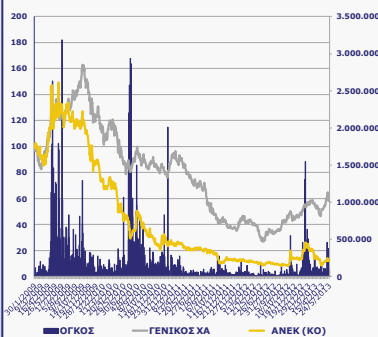
	SALES	EBITDA	EBIT	EAT& MIN	EPS*	P/E	P/BV**	P/SALES	P/EBITDA	EV/EBITDA	BANKS/ EQUITY	ROE
	(.000 €)	(.000 €)	(.000 €)	(.000 €)	€	x	x	x	x	x	x	%
2010	263.125	-11.387	-25.107	-89.738	-0,6676	-0,23	0,19	0,08	-1,77	-26,96	2,71	-83,85%
2011	243.595	12.308	1.259	-22.901	-0,1337	-0,88	0,20	0,08	1,64	22,79	2,63	-22,89%
2012	199.677	4.235	-8.809	-60.732	-0,3546	-0,33	0,51	0,10	4,77	68,95	7,01	-154,42%

Δείκτες υπολογισμένοι βάσει της τιμής κλεισίματος της κοινής μετοχής
* Ο δείκτης έχει υπολογιστεί βάσει του σταθμισμένου αριθμού κοινών μετοχών κάθε χρήσης
** BV= Σύνολο Ιδίων Κεφαλαίων – Δικαιώματα Μειοψηφίας

Περιγραφή Εταιρείας

Ο Όμιλος εταιρειών **ANEK LINES** ασχολείται, κυρίως, με τη διαχείριση ιδιόκτητων και ναυλωμένων πλοίων επιβατηγού ναυτιλίας για 46 χρόνια. Δραστηριοποιείται στους θαλάσσιους δρόμους της Ελλάδας και της Αδριατικής και παραμένει δυναμικά πρωτοπόρος μεταφέροντας με αξιοπιστία επιβάτες και οχήματα, διαθέτοντας 12 ιδιόκτητα σύγχρονα επιβατηγά οχηματαγωγά πλοία.

Εξέλιξη Μετοχής



Στοιχεία Μετοχής

Αριθμός Μετοχών (KO)	185.373.016
Τιμή (€): 28/05/2013 (KO)	0,107
Κεφαλαιοποίηση (€ εκατ.)	19,83
% Δ από 31/12/2012 (KO)	-40,6%
Υψηλό 52 Εβδ. €: 11/01/2013 (KO)	0,270
Χαμηλό 52 Εβδ. €: 10/10/2012 (KO)	0,054
Μέση ημ. Εμψ/τα 52 Εβδ. # (KO):	89.312
REUTERS	ANKr.AT
BLOOMBERG	ANEK GA
ATHEX	ANEK

Ενοποιημένα Οικονομικά Αποτελέσματα

Στοιχεία Κατάστασης Συνολικών Εσόδων

(FY:Δεκέμβριος) (000 €)	Q1 2011	Q1 2012	Q1 2013
Κύκλος Εργασιών	61.441	33.951	30.840
Κόστος Πωληθέντων	(54.079)	(41.160)	(33.727)
Μικτό Κέρδος	7.362	(7.209)	(2.887)
Λοιπά Έσοδα Εκμετάλλευσης	132	277	320
Λοιπά Έξοδα Εκμετάλλευσης	(57)	(209)	(155)
Σύνολο Μικτού Κέρδους	7.437	(7.141)	(2.722)
Έξοδα Διοίκησης και Διάθεσης	(7.402)	(5.891)	(5.817)
Λειτουργικά Αποτελέσματα (ΕΒΙΤΔΑ)	2.785	(9.710)	(5.737)
Αποσβέσεις	(2.750)	(3.322)	(2.802)
Κέρδη / (Ζημιές) προ φόρων & τόκων	35	(13.032)	(8.539)
Χρηματοοικονομικό Κόστος (καθαρό)	(3.921)	(4.272)	(3.759)
Αποτελέσματα από επενδυτικές δραστηριότητες	(4)	3	(18)
Κέρδη / (ζημιές) από συμμετοχή σε συγγενείς	95	(3)	133
Κέρδη / (Ζημιές) προ φόρων	(3.795)	(17.304)	(12.183)
Φόρος εισοδήματος	(48)	(30)	(31)
Δικαιώματα Μειοψηφίας	(16)	(114)	(216)
Κέρδη / (Ζημιές) μετά φόρων & δικαιωμάτων μειοψηφίας	(3.827)	(17.220)	(11.998)

Πηγή: Δημοσιευμένες Οικονομικές Καταστάσεις Ομίλου

Στοιχεία Κατάστασης Οικονομικής Θέσης

(.000 €)	FY 2011	FY 2012	Q1 2013
ΕΝΕΡΓΗΤΙΚΟ			
Πάγια Στοιχεία Ενεργητικού	370.947	324.410	321.821
Αποθέματα	7.869	6.288	5.825
Απαιτήσεις από πελάτες	55.612	52.739	52.734
Λοιπά Στοιχεία Κυκλοφορούντος Ενεργητικού	6.152	9.083	9.777
ΣΥΝΟΛΟ ΕΝΕΡΓΗΤΙΚΟΥ	440.580	392.520	390.157
ΙΔΙΑ ΚΕΦΑΛΑΙΑ & ΥΠΟΧΡΕΩΣΕΙΣ			
Μακροπρόθεσμες υποχρεώσεις	235.543	8.792	8.686
Βραχυπρόθεσμες τραπεζικές υποχρεώσεις	34.519	274.948	278.242
Λοιπές βραχυπρόθεσμες υποχρεώσεις	63.444	62.409	69.072
Σύνολο υποχρεώσεων	333.506	346.149	356.000
Μετοχικό Κεφαλαίο	56.597	56.597	56.597
Λοιπά στοιχεία ιδίων κεφαλαίων μετόχων εταιρείας	43.460	-17.267	-29.265
Σύνολο ιδίων κεφαλαίων μετόχων εταιρείας	100.057	39.330	27.332
Δικαιώματα μειοψηφίας	7.017	7.041	6.825
Σύνολο ιδίων κεφαλαίων	107.074	46.371	34.157
ΣΥΝΟΛΟ ΙΔΙΩΝ ΚΕΦΑΛΑΙΩΝ & ΥΠΟΧΡΕΩΣΕΩΝ	440.580	392.520	390.157

Πηγή: Δημοσιευμένες Οικονομικές Καταστάσεις

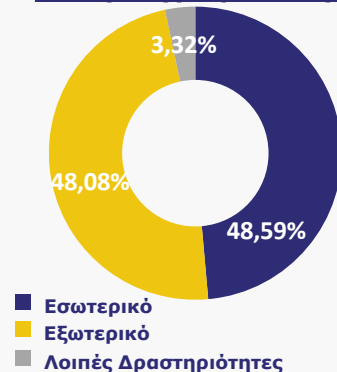
Περισσότερες πληροφορίες σχετικά με την κατάρτιση και ανάλυση των Οικονομικών Καταστάσεων με βάση τα Διεθνή Πρότυπα Χρηματοοικονομικής Αναφοράς (IFRS) έχουν αναρτηθεί στην ιστοσελίδα της εταιρείας : www.anek.gr

Σε αυτήν την παρουσίαση ενδέχεται να περιέχονται μελλοντικές προβλέψεις, οι οποίες βασίζονται σε εκτιμήσεις και υποθέσεις σχετικά με αναμενόμενες εξελίξεις και άλλους παράγοντες που επηρεάζουν τον Όμιλο. Οι εκτιμήσεις αυτές δεν αποτελούν ιστορικά γεγονότα ούτε εγγύηση για τη μελλοντική απόδοση της εταιρείας. Αυτές οι μελλοντικές εκτιμήσεις εμπηρεχθούν από κινδύνους και αβεβαιότητες καθώς υπάρχουν παράγοντες που μπορούν να δημιουργήσουν σημαντική παρέκκλιση των μελλοντικών αποτελεσμάτων του Ομίλου από τις εκτιμήσεις αυτές. Περισσότερες πληροφορίες για τους πιθανούς κινδύνους και τις αβεβαιότητες που επηρεάζουν τον Όμιλο ANEK LINES περιγράφονται στις ανακοινώσεις που έχει κάνει η ANEK LINES στο Χρηματιστήριο Αθηνών. Οι μελλοντικές εκτιμήσεις αφορούν μόνο την ημερομηνία της συγκεκριμένης παρουσίασης.

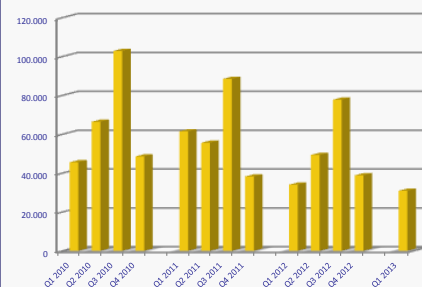
Ανάλυση Πωλήσεων

Q1 2013
Ανά δραστηριότητα

Ανά γεωγραφικό τομέα



Ανά τρίμηνο



Στοιχεία Επικοινωνίας

Ιωάννης Σ. Βαρδινογιάννης,
Διευθύνων Σύμβουλος, mgd@anek.gr
Στυλιανός Στάμος,
Οικονομικός Διευθυντής, cfo@anek.gr
ΑΝΩΝΥΜΗ ΝΑΥΤΙΛΙΑΚΗ ΕΤΑΙΡΕΙΑ ΚΡΗΤΗΣ Α.Ε.
Λεωφόρος Καραμανλή, Χασιά
τηλ. +30 28210 24000