

Βασικά Στοιχεία

- 45 χρόνια δυναμικής παρουσίας
- 12 ιδιόκτητα πλοία
- 50 λιμάνια σε προσέγγιση
- 100 προορισμοί και εξυπηρετούμενες διαδρομές
- Κορυφαία Ακτοπλοϊκή Εταιρεία Εσωτερικού - Εξωτερικού για το 2009
- Σημαντικές δυνατότητες επέκτασης
- Ισχυρό μάντζμεντ

Ενοποιημένα Οικονομικά Αποτελέσματα 9M 2012

Κύρια Σημεία Εννεάμηνου 2012:

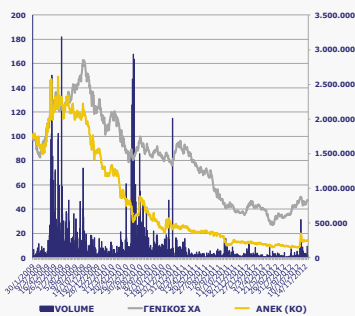
- Ο κλάδος της επιβατηγού ναυτιλίας στη χώρα μας εξακολουθεί να υφίσταται σε μεγάλο βαθμό τις συνέπειες της συνεχιζόμενης οικονομικής κρίσης και ύφεσης. Όπως χαρακτηριστικά επισημαίνει σε ανακοίνωσή του ο ΣΕΕΝ «παρά την κρισιμότητα των προβλημάτων που αντιμετωπίζουν οι ακτοπλοϊκές εταιρείες, έως και σήμερα δεν έχουν ληφθεί τα κατάλληλα μέτρα για τη διασφάλιση της συνέχισης εκτέλεσης των αναγκαίων ακτοπλοϊκών δρομολογίων». Το υψηλό, έως απαγορευτικό σε ορισμένες περιπτώσεις, κόστος λειτουργίας των πλοίων, η καθυστέρηση στην αλλαγή του θεσμικού πλαισίου, οι συσσωρευμένες ζημιές των εταιρειών του κλάδου, η έλλειψη ρευστότητας η οποία, σε πολλές περιπτώσεις, οδηγεί σε αδυναμία εκπλήρωσης των υποχρεώσεων των εταιρειών, η δυσκολία αναχρηματοδότησης δανεισμού από τις τράπεζες και, γενικότερα, το ρευστό οικονομικό περιβάλλον είναι οι κύριοι παράγοντες που έχουν οδηγήσει τον κλάδο σε αυτή τη δυσχερή θέση.
- Δεδομένου ότι σε αρκετές περιπτώσεις η ακτοπλοία είναι ο μοναδικός συνδετικός κρίκος της ηπειρωτικής με τη νησιωτική Ελλάδα, οι συνέπειες από τυχόν απαξίωση του κλάδου στη χώρα μας θα είναι ανυπολόγιστες, τόσο για τις τοπικές κοινωνίες όσο και για τον τουρισμό και την εθνική μας οικονομία.
- Στην κατεύθυνση εξεύρεσης λύσεων των προβλημάτων της ακτοπλοίας, ο εκσυγχρονισμός του θεσμικού πλαισίου, που θα μπορούσε να είναι ένα βασικό βήμα, έχει μετατεθεί για τον επόμενο χρόνο, ενώ άλλα μέτρα από την πλευρά της Πολιτείας όπως η μείωση του ΦΠΑ και η κατάργηση των μη ανταποδοτικών κρατήσεων των εισιτηρίων καθυστερούν αδικαιολόγητα σε σχέση με την κατάσταση που επικρατεί στον κλάδο.
- Στο εννεάμηνο του 2012 η επιβατηγός ναυτιλία, πέραν των δομικών και σωρευμένων προβλημάτων που ήδη αναφέρθηκαν, είχε να αντιμετωπίσει επιπλέον τη συρρίκνωση του μεταφορικού έργου σε όλες τις γραμμές. Ταυτόχρονα, το λειτουργικό κόστος των εταιρειών επιβαρύνθηκε από τις συνεχώς αυξανόμενες τιμές των καυσίμων. Πιο συγκεκριμένα, η μέση τιμή των καυσίμων του εννεάμηνου του 2012 αυξήθηκε κατά 19% σε σχέση με την αντίστοιχη περίοδο πέρυσι, ενώ ενδεικτικά αναφέρεται ότι η αύξηση ανέρχεται σε 49% σε σχέση με το έτος 2010 και 95% με το 2009.
- Ο Όμιλος της ANEK στο εννεάμηνο του 2012 δραστηριοποιήθηκε σε γραμμές της Αδριατικής (Ανκόνα, Βενετία, Μπάρι), της Κρήτης (Χανιά, Ηράκλειο), των Δωδεκανήσων, των Κυκλάδων και του ανατολικού Αιγαίου.

(€ εκατ.)	9M 2011	9M 2012
Πωλήσεις	205,4	160,9
Μικτό Κέρδος	39,4	22,3
EBITDA	20,2	7,6
EBIT	11,9	-2,2
EBT	-0,4	-13,8
EATAM	-1,0	-14,7

Περιγραφή Εταιρείας

Ο Όμιλος εταιρειών **ANEK LINES** ασχολείται, κυρίως, με τη διαχείριση ιδιόκτητων και ναυλωμένων πλοίων επιβατηγού ναυτιλίας για 45 χρόνια. Δραστηριοποιείται στους θαλάσσιους δρόμους της Ελλάδας και της Αδριατικής και παραμένει δυναμικά πρωτοπόρος μεταφέροντας με αξιοπιστία επιβάτες και οχήματα, διαθέτοντας 12 ιδιόκτητα σύγχρονα επιβατηγά οχηματαγωγά πλοία.

Εξέλιξη Μετοχής



Στοιχεία Μετοχής

Αριθμός Μετοχών (ΚΟ)	185.373.016
Τιμή (€): 27/11/2012 (ΚΟ)	0,129
Κεφαλαιοποίηση (€ εκατ.)	23,91
% Δ από 30/12/2011 (ΚΟ)	8,4%
Υψηλό 52 Εβδ. €: 23/10/2012 (ΚΟ)	0,192
Χαμηλό 52 Εβδ. €: 10/10/2012 (ΚΟ)	0,054
Μέση ημ. Εμπ/τα 52 Εβδ. # (ΚΟ):	33.740
REUTERS	ANKr.AT
BLOOMBERG	ANEK GA
ATHEX	ANEK

Εξέλιξη Κυριότερων Στοιχείων (Εννεάμηνο 2012 έναντι 2011):

- Κύκλος εργασιών Ομίλου: €160,9** εκατ. έναντι €205,4 εκατ.
- Κύκλος εργασιών Μητρικής: €134,4** εκατ. έναντι €170,3 εκατ.
- Σημειώνεται ότι τα έσοδα του εννεάμηνου του 2011 είχαν ενισχυθεί από τις έκτακτες ναυλώσεις πλοίων του Ομίλου.
- Κόστος πωληθέντων Ομίλου** εννεάμηνου 2012: μείωση από €166,0 εκατ. σε **€138,6 εκατ.**, παρά τη σημαντική άνοδο των τιμών των καυσίμων.
- Μικτά κέρδη Ομίλου: €22,3** εκατ. έναντι €39,4 εκατ.
- Μικτά κέρδη Μητρικής: €17,3** εκατ. έναντι κερδών €33,7 εκατ.
- EBITDA Ομίλου** εννεάμηνου 2012: **€7,6** εκατ. έναντι €20,1 εκατ.
- EBITDA Μητρικής: €5,6** εκατ. έναντι €18,2 εκατ.
- Καθαρά αποτελέσματα μετά από φόρους και δικαιώματα μειοψηφίας του Ομίλου** εννεάμηνου 2012: **Ζημιές €14,7** εκατ., έναντι ζημιών €1 εκατ.
- Καθαρά αποτελέσματα μετά από φόρους Μητρικής: Ζημιές €15,3** εκατ., έναντι ζημιών €1,9 εκατ.

Στρατηγική - Προοπτικές:

- Στη δυσμενή οικονομική συγκυρία που έχει περιέλθει η χώρα και ο κλάδος, και με δεδομένη τη συρρίκνωση της εισαγωγικής και εμπορευματικής κίνησης, οι στρατηγικοί στόχοι της Διοίκησης του Ομίλου είναι αφενός η **εξασφάλιση της αναγκαίας ρευστότητας** και αφετέρου η **μείωση του λειτουργικού κόστους**. Στα πλαίσια αυτά, σημειώνεται ότι από τα μέσα Νοεμβρίου 2012, η ANEK αντικατέστησε στη γραμμή της Βενετίας το πλοίο ΚΡΗΤΗ I με ναυλωμένο πλοίο ιταλικής σημαίας. Η Διοίκηση του Ομίλου εξετάζει όλους τους πιθανούς τρόπους αντιμετώπισης των συνθηκών που επικρατούν και βρίσκειται σε **συνεχή εγρήγορση για την αξιοποίηση των ευκαιριών που παρουσιάζονται.**

Αριθμοδείκτες

	SALES	EBITDA	EBIT	EAT& MIN	EPS*	P/E	P/BV**	P/SALES	P/EBITDA	EV/EBITDA	BANKS/ EQUITY	ROE
	(.000 €)	(.000 €)	(.000 €)	(.000 €)	€	x	x	x	x	x	x	%
2009	274.572	24.249	10.795	-5.788	-0.0359	-4,13	0,12	0,09	0,99	12,16	1,41	-2,94%
2010	263.125	-11.387	-25.107	-89.738	-0.6676	-0,27	0,22	0,09	-2,10	-27,28	2,71	-83,85%
2011	243.595	12.308	1.259	-22.901	-0.1337	-1,04	0,24	0,10	1,94	23,09	2,63	-22,89%

Δείκτες υπολογισμένοι βάσει της τιμής κλεισίματος της κοινής μετοχής
 * Ο δείκτης έχει υπολογιστεί βάσει του σταθμισμένου αριθμού κοινών μετοχών κάθε χρήσης
 ** BV= Σύνολο Ιδίων Κεφαλαίων - Δικαιώματα Μειοψηφίας

Ενοποιημένα Οικονομικά Αποτελέσματα

Στοιχεία Κατάστασης Συνολικών Εσόδων

(FY:Δεκέμβριος) (000 €)	9M 2010	Q1 2011	Q2 2011	Q3 2011	9M 2011	Q1 2012	Q2 2012	Q3 2012	9M 2012
Κύκλος Εργασιών	214.631	61.441	55.550	88.416	205.407	33.951	49.258	77.674	160.883
Κόστος Πωληθέντων	(183.677)	(54.079)	(55.967)	(56.000)	(166.046)	(41.160)	(44.151)	(53.320)	(138.631)
Μικτό Κέρδος	30.954	7.362	(417)	32.416	39.361	(7.209)	5.107	24.354	22.252
Λοιπά Έσοδα Εκμετάλλευσης	1.323	132	258	231	621	277	213	182	671
Λοιπά Έξοδα Εκμετάλλευσης	(5.356)	(57)	(93)	(1.314)	(1.465)	(209)	(866)	(1.780)	(2.854)
Σύνολο Μικτού Κέρδους	26.921	7.437	(252)	31.333	38.517	(7.141)	4.454	22.756	20.069
Έξοδα Διοίκησης και Διάθεσης	(29.958)	(7.402)	(8.644)	(10.602)	(26.648)	(5.891)	(7.599)	(8.773)	(22.263)
Λειτουργικά Αποτελέσματα (EBITDA)	7.253	2.785	(6.127)	23.492	20.150	(9.710)	(71)	17.377	7.596
Αποσβέσεις	(10.290)	(2.750)	(2.770)	(2.761)	(8.281)	(3.322)	(3.074)	(3.394)	(9.790)
Κέρδη / (Ζημιές) προ φόρων & τόκων	(3.037)	35	(8.897)	20.731	11.869	(13.032)	(3.145)	13.983	(2.194)
Χρηματοοικονομικό Κόστος (καθαρό)	(11.105)	(3.921)	(4.179)	(4.191)	(12.291)	(4.272)	(3.906)	(3.695)	(11.873)
Αποτελέσματα από επενδυτικές δραστηριότητες	(469)	(4)	(231)	(120)	(355)	3	(15)	(9)	(21)
Κέρδη / (ζημιές) από συμμετοχή σε συγγενείς	532	95	124	184	403	(3)	31	231	259
Κέρδη / (Ζημιές) προ φόρων	(14.079)	(3.795)	(13.183)	16.604	(374)	(17.304)	(7.035)	10.510	(13.829)
Φόρος εισοδήματος	(316)	(48)	(69)	(161)	(278)	(30)	(23)	(205)	(258)
Δικαιώματα Μειοψηφίας	1.211	(16)	(105)	518	397	(114)	30	670	586
Κέρδη / (Ζημιές) μετά φόρων & δικαιωμάτων μειοψηφίας	(15.606)	(3.827)	(13.147)	15.925	(1.049)	(17.220)	(7.088)	9.635	(14.673)

Πηγή: Δημοσιευμένες Οικονομικές Καταστάσεις Ομίλου

Στοιχεία Κατάστασης Οικονομικής Θέσης

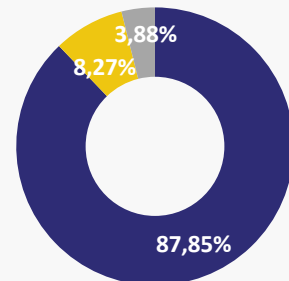
(.000 €)	FY 2010	FY 2011	9M 2012
ΕΝΕΡΓΗΤΙΚΟ			
Πάγια Στοιχεία Ενεργητικού	389.859	370.947	362.058
Αποθέματα	9.333	7.869	6.356
Απαιτήσεις από πελάτες	68.547	55.612	64.544
Λοιπά Στοιχεία Κυκλοφορούντος Ενεργητικού	11.327	6.152	7.857
ΣΥΝΟΛΟ ΕΝΕΡΓΗΤΙΚΟΥ	479.066	440.580	440.815
ΙΔΙΑ ΚΕΦΑΛΑΙΑ & ΥΠΟΧΡΕΩΣΕΙΣ			
Μακροπρόθεσμες υποχρεώσεις	227.184	235.543	8.141
Βραχυπρόθεσμες τραπεζικές υποχρεώσεις	68.490	34.519	259.042
Λοιπές βραχυπρόθεσμες υποχρεώσεις	69.225	63.444	80.772
Σύνολο υποχρεώσεων	364.899	333.506	347.955
Μετοχικό Κεφαλαίο	40.325	56.597	56.597
Λοιπά στοιχεία ιδίων κεφαλαίων μετόχων εταιρείας	66.696	43.460	28.786
Σύνολο ιδίων κεφαλαίων μετόχων εταιρείας	107.021	100.057	85.383
Δικαιώματα μειοψηφίας	7.146	7.017	7.477
Σύνολο ιδίων κεφαλαίων	114.167	107.074	92.860
ΣΥΝΟΛΟ ΙΔΙΩΝ ΚΕΦΑΛΑΙΩΝ & ΥΠΟΧΡΕΩΣΕΩΝ	479.066	440.580	440.815

Πηγή: Δημοσιευμένες Οικονομικές Καταστάσεις

Περισσότερες πληροφορίες σχετικά με την κατάρτιση και ανάλυση των Οικονομικών Καταστάσεων με βάση τα Διεθνή Πρότυπα Χρηματοοικονομικής Αναφοράς (IFRS) έχουν αναρτηθεί στην ιστοσελίδα της εταιρείας : www.anek.gr

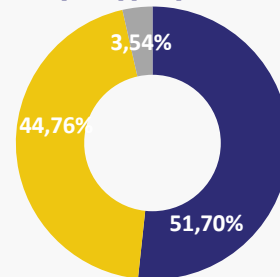
Σε αυτήν την παρουσίαση ενδέχεται να περιέχονται μελλοντικές προβλέψεις, οι οποίες βασίζονται σε εκτιμήσεις και υποθέσεις σχετικά με αναμενόμενες εξελίξεις και άλλους παράγοντες που επηρεάζουν τον Όμιλο. Οι εκτιμήσεις αυτές δεν αποτελούν ιστορικά γεγονότα ούτε εγγύηση για τη μελλοντική απόδοση της εταιρείας. Αυτές οι μελλοντικές εκτιμήσεις εμπηρεχούν κινδύνους και αβεβαιότητες καθώς υπάρχουν παράγοντες που μπορούν να δημιουργήσουν σημαντική παρέκκλιση των μελλοντικών αποτελεσμάτων του Ομίλου από τις εκτιμήσεις αυτές. Περισσότερες πληροφορίες για τους πιθανούς κινδύνους και τις αβεβαιότητες που επηρεάζουν τον Όμιλο ANEK LINES περιγράφονται στις ανακοινώσεις που έχει κάνει η ANEK LINES στο Χρηματιστήριο Αθηνών. Οι μελλοντικές εκτιμήσεις αφορούν μόνο την ημερομηνία της συγκεκριμένης παρουσίασης.

Ανάλυση Πωλήσεων

9M 2012
Ανά δραστηριότητα

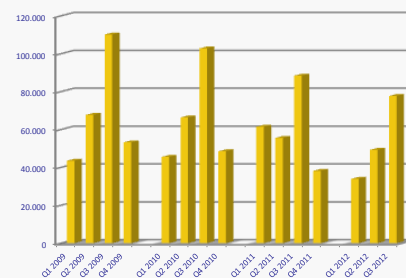
- Έσοδα από ναύλους
- Έσοδα από εμπορική δραστηριότητα
- Λοιπά

Ανά γεωγραφικό τομέα



- Εσωτερικό
- Εξωτερικό
- Λοιπές Δραστηριότητες

Ανά τρίμηνο



Στοιχεία Επικοινωνίας

Ιωάννης Σ. Βαρδινογιάννης,
Διευθύνων Σύμβουλος, mgd@anek.gr
Στυλιανός Στάμος,
Οικονομικός Διευθυντής, cfo@anek.gr
ΑΝΩΝΥΜΗ ΝΑΥΤΙΛΙΑΚΗ ΕΤΑΙΡΕΙΑ ΚΡΗΤΗΣ Α.Ε.
Λεωφόρος Καραμανλή, Χασιά
τηλ. +30 28210 24000