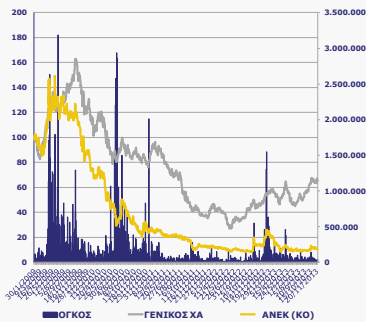


Περιγραφή Εταιρείας

Ο Όμιλος εταιρειών **ANEK LINES** ασχολείται, κυρίως, με τη διαχείριση ιδιόκτητων και ναυλωμένων πλοίων επιβατηγού ναυτιλίας για 46 χρόνια. Δραστηριοποιείται στους θαλάσσιους δρόμους της Ελλάδας και της Αδριατικής και παραμένει δυναμικά πρωτοπόρος μεταφέροντας με αξιοπιστία επιβάτες και οχήματα, διαθέτοντας 12 ιδιόκτητα σύγχρονα επιβατηγά οχηματαγωγά πλοία.

Εξέλιξη Μετοχής



Στοιχεία Μετοχής

Αριθμός Μετοχών (ΚΟ)	185.373.016
Τιμή (€): 27/11/2013 (ΚΟ)	0,094
Κεφαλαιοποίηση (€ εκατ.)	17,43
% Δ από 31/12/2012 (ΚΟ)	-47,8%
Υψηλό 52 Εβδ. €: 11/01/2013 (ΚΟ)	0,270
Χαμηλό 52 Εβδ. €: 20/08/2013 (ΚΟ)	0,071
Μέση ημ. Εμψ/τα 52 εβδ. # (ΚΟ):	86.682
REUTERS	ANKr.AT
BLOOMBERG	ANEK GA
ATHEX	ANEK

Σημαντικές παρατηρήσεις στη σελίδα 2

Βασικά Στοιχεία

- ❖ 46 χρόνια δυναμικής παρουσίας
- ❖ 12 ιδιόκτητα πλοία
- ❖ Κορυφαία Ακτοπλοϊκή Εταιρεία Εσωτερικού - Εξωτερικού για το 2009
- ❖ Σημαντικές δυνατότητες επέκτασης
- ❖ Ισχυρό μάντζμεντ

Ενοποιημένα Οικονομικά Αποτελέσματα 9Μ 2013

Κύρια Σημεία Εννεαμήνου 2013:

❖ Ο Όμιλος ANEK στο εννεάμηνο του 2013 εμφάνισε βελτιωμένα λειτουργικά αποτελέσματα, παρά τη μείωση του κύκλου εργασιών. Στη δύσκολη συγκυρία που διέρχεται η ελληνική οικονομία και ειδικότερα ο κλάδος της επιβατηγού ναυτιλίας, η Διοίκηση του Ομίλου, με κύριο γνώμονα τον περιορισμό του λειτουργικού κόστους, προέβη σε συγκεκριμένες ενέργειες όπως περικοπή δρομολογίων, μείωση καταναλώσεων, αποδρομολόγηση πλοίων από μη αποδοτικές γραμμές, αντικατάσταση πλοίων κ.λπ., επιτυγχάνοντας ουσιαστική βελτίωση των αποτελεσμάτων.

❖ Στο εννεάμηνο του 2013 τα πλοία του Ομίλου της ANEK δραστηριοποιήθηκαν σε γραμμές της Αδριατικής (Ανκόνα, Βενετία), της Κρήτης (Χανιά, Ηράκλειο), των Δωδεκανήσων και των Κυκλάδων.

Εξέλιξη Κυριότερων Στοιχείων (Εννεάμηνο 2013 έναντι 2012):

- ❖ **Κύκλος εργασιών Ομίλου: €144,5 εκατ.** έναντι €160,9 εκατ.
Κύκλος εργασιών Μητρικής: €125,0 εκατ. έναντι €134,4 εκατ.
Η μείωση του κύκλου εργασιών οφείλεται, κυρίως, στη διακοπή δραστηριοποίησης (από τον Οκτώβριο του 2012) στην Ενδοκυκλαδική γραμμή και στη γραμμή του ανατολικού Αιγαίου.
- ❖ **Κόστος πωληθέντων Ομίλου: διαμορφώθηκε σε €120,5 εκατ.** από €138,7 εκατ.
Κόστος πωληθέντων Μητρικής: διαμορφώθηκε σε €106,0 εκατ. από €117,1 εκατ.
- ❖ **Μικτά κέρδη Ομίλου: €24,0 εκατ.** έναντι €22,2 εκατ.
Μικτά κέρδη Μητρικής: €19,0 εκατ. έναντι €17,3 εκατ.
- ❖ **EBITDA Ομίλου: σημαντική βελτίωση κατά 37% στα €10,4 εκατ.** έναντι €7,6 εκατ.
EBITDA μητρικής: €8,0 εκατ. έναντι €5,6 εκατ.
- ❖ **Καθαρά αποτελέσματα μετά από φόρους και δικαιώματα μειοψηφίας Ομίλου: ζημίες €10,8 εκατ.,** έναντι ζημιών €14,7 εκατ.
Καθαρά αποτελέσματα μετά από φόρους Μητρικής: ζημίες €12,2 εκατ., έναντι ζημιών €15,3 εκατ.

(€ εκατ.)	9Μ 2012	9Μ 2013
Πωλήσεις	160,9	144,5
Μικτό Κέρδος	22,2	24,0
EBITDA	7,6	10,4
EBIT	-2,2	1,7
EBT	-13,9	-10,0
EATAM	-14,7	-10,8

Στρατηγική - Προοπτικές:

- ❖ Η βελτίωση των αποτελεσμάτων του εννεαμήνου του 2013 αντανάκλα τον **περιορισμό του λειτουργικού κόστους** και την **αποτελεσματικότερη διαχείριση του στόλου** του Ομίλου. Αντίστοιχη βελτίωση αναμένεται να καταγραφεί και στα ετήσια αποτελέσματα της χρήσης 2013.
- ❖ Μετά τη συνεχόμενη πτώση των τελευταίων ετών της οικονομικής ύφεσης, **η μεταφορική κίνηση κατά τη θερινή περίοδο κινήθηκε σε σταθερά επίπεδα** σε σχέση με το προηγούμενο έτος. Ο περαιτέρω **περιορισμός του λειτουργικού κόστους** που αναμένεται να επιτευχθεί με τη **μείωση των οργανικών συνθέσεων των πλοίων**, καθώς και με στοχευμένες ενέργειες για **μείωση των λειτουργικών εξόδων**, δημιουργούν τις προϋποθέσεις για σταδιακή ανάκαμψη. Ωστόσο, οι ισχύουσες συνθήκες στην οικονομία και τον κλάδο της επιβατηγού ναυτιλίας δεν αφήνουν περιθώρια για εφησυχασμό και απαιτούν εγρήγορση και απαντούν με εδραιωθεί η διαφανόμενη αναστροφή του κλίματος.

Αριθμοδείκτες

	SALES	EBITDA	EBIT	EAT& MIN	EPS*	P/E	P/BV**	P/ SALES	P/ EBITDA	EV/ EBITDA	BANKS/ EQUITY	ROE
	(.000 €)	(.000 €)	(.000 €)	(.000 €)	€	x	x	x	x	x	x	%
2010	263.125	11.387	-25.107	-89.738	-0,6676	-0,19	0,16	0,07	-1,53	-26,71	2,71	-83,85%
2011	243.595	12.308	1.259	-22.901	-0,1337	-0,76	0,17	0,07	1,42	22,56	2,63	-22,89%
2012	199.677	4.235	-8.809	-60.732	-0,3546	-0,29	0,44	0,09	4,11	68,30	7,01	-154,42%

Δείκτες υπολογισμένοι βάσει της τιμής κλεισίματος της κοινής μετοχής
* Ο δείκτης έχει υπολογιστεί βάσει του σταθμισμένου αριθμού κοινών μετοχών κάθε χρήσης
** BV= Σύνολο Ιδίων Κεφαλαίων - Δικαιώματα Μειοψηφίας

Ενοποιημένα Οικονομικά Αποτελέσματα

Στοιχεία Κατάστασης Συνολικών Εσόδων

(FY:Δεκέμβριος) (000 €)	9M 2011	Q1 2012	Q2 2012	Q3 2012	9M 2012	Q1 2013	Q2 2013	Q3 2013	9M 2013
Κύκλος Εργασιών	205.407	33.951	49.259	77.674	160.883	30.840	42.850	70.801	144.491
Κόστος Πωληθέντων	(166.046)	(41.160)	(44.154)	(53.320)	(138.634)	(33.727)	(38.591)	(48.169)	(120.486)
Μικτό Κέρδος	39.361	(7.209)	5.105	24.354	22.249	(2.887)	4.259	22.632	24.005
Λοιπά Έσοδα Εκμετάλλευσης	621	277	213	182	671	320	416	293	1.029
Λοιπά Έξοδα Εκμετάλλευσης	(1.465)	(209)	(866)	(1.780)	(2.854)	(155)	(821)	(1.479)	(2.455)
Σύνολο Μικτού Κέρδους	38.517	(7.141)	4.452	22.756	20.066	(2.722)	3.854	21.446	22.579
Έξοδα Διοίκησης και Διάθεσης	(26.648)	(5.891)	(7.623)	(8.785)	(22.298)	(5.817)	(6.640)	(8.404)	(20.862)
Λειτουργικά Αποτελέσματα (ΕΒΙΤΔΑ)	20.150	(9.710)	(97)	17.364	7.558	(5.737)	177	15.942	10.382
Αποσβέσεις	(8.281)	(3.322)	(3.074)	(3.393)	(9.790)	(2.802)	(2.963)	(2.900)	(8.665)
Κέρδη / (Ζημιές) προ φόρων & τόκων	11.869	(13.032)	(3.171)	13.971	(2.232)	(8.539)	(2.786)	13.042	1.717
Χρηματοοικονομικό Κόστος (καθαρό)	(12.291)	(4.272)	(3.905)	(3.695)	(11.873)	(3.759)	(4.339)	(4.023)	(12.122)
Αποτελέσματα από επενδυτικές δραστηριότητες	(355)	3	(15)	(9)	(21)	(18)	(13)	3	(28)
Κέρδη / (ζημιές) από συμμετοχή σε συγγενείς	403	(3)	31	231	259	133	78	195	407
Κέρδη / (Ζημιές) προ φόρων	(374)	(17.304)	(7.060)	10.498	(13.867)	(12.183)	(7.060)	9.217	(10.026)
Φόρος εισοδήματος	(278)	(30)	(22)	(205)	(257)	(31)	(186)	(275)	(492)
Δικαιώματα Μειοψηφίας	397	(114)	28	669	583	(216)	(69)	527	242
Κέρδη / (Ζημιές) μετά φόρων & δικαιωμάτων μειοψηφίας	(1.049)	(17.220)	(7.110)	9.624	(14.707)	(11.998)	(7.177)	8.415	(10.760)

Πηγή: Δημοσιευμένες Οικονομικές Καταστάσεις Ομίλου

Στοιχεία Κατάστασης Οικονομικής Θέσης

(.000 €)	FY 2011	FY 2012	9M 2013
ΕΝΕΡΓΗΤΙΚΟ			
Πάγια Στοιχεία Ενεργητικού	370.947	324.410	318.536
Αποθέματα	7.869	6.288	3.952
Απαιτήσεις από πελάτες	55.612	52.739	56.641
Λοιπά Στοιχεία Κυκλοφορούντος Ενεργητικού	6.152	9.083	11.390
ΣΥΝΟΛΟ ΕΝΕΡΓΗΤΙΚΟΥ	440.580	392.520	390.519
ΙΔΙΑ ΚΕΦΑΛΑΙΑ & ΥΠΟΧΡΕΩΣΕΙΣ			
Μακροπρόθεσμες υποχρεώσεις	235.543	8.109	7.458
Βραχυπρόθεσμες τραπεζικές υποχρεώσεις	34.519	274.948	284.627
Λοιπές βραχυπρόθεσμες υποχρεώσεις	63.444	62.410	62.152
Σύνολο υποχρεώσεων	333.506	345.467	354.237
Μετοχικό Κεφαλαίο	56.597	56.597	56.597
Λοιπά στοιχεία ιδίων κεφαλαίων μετόχων εταιρείας	43.460	-16.641	-27.469
Σύνολο ιδίων κεφαλαίων μετόχων εταιρείας	100.057	39.956	29.128
Δικαιώματα μειοψηφίας	7.017	7.097	7.154
Σύνολο ιδίων κεφαλαίων	107.074	47.053	36.282
ΣΥΝΟΛΟ ΙΔΙΩΝ ΚΕΦΑΛΑΙΩΝ & ΥΠΟΧΡΕΩΣΕΩΝ	440.580	392.520	390.519

Πηγή: Δημοσιευμένες Οικονομικές Καταστάσεις

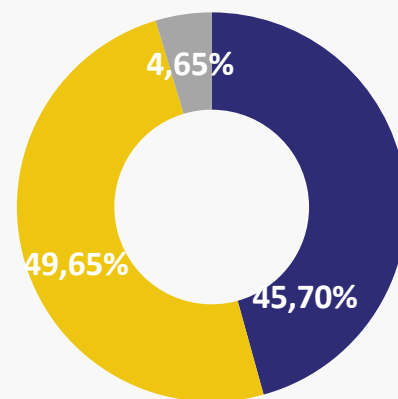
Περισσότερες πληροφορίες σχετικά με την κατάρτιση και ανάλυση των Οικονομικών Καταστάσεων με βάση τα Διεθνή Πρότυπα Χρηματοοικονομικής Αναφοράς (IFRS) έχουν αναρτηθεί στην ιστοσελίδα της εταιρείας : www.anek.gr

Σε αυτήν την παρουσίαση ενδέχεται να περιέχονται μελλοντικές προβλέψεις, οι οποίες βασίζονται σε εκτιμήσεις και υποθέσεις σχετικά με αναμενόμενες εξελίξεις και άλλους παράγοντες που επηρεάζουν τον Όμιλο. Οι εκτιμήσεις αυτές δεν αποτελούν ιστορικά γεγονότα ούτε εγγύηση για τη μελλοντική απόδοση της εταιρείας. Αυτές οι μελλοντικές εκτιμήσεις εμπειρικών κινδύνους και αβεβαιότητες καθώς υπάρχουν παράγοντες που μπορούν να δημιουργήσουν σημαντική παρέκκλιση των μελλοντικών αποτελεσμάτων του Ομίλου από τις εκτιμήσεις αυτές. Περισσότερες πληροφορίες για τους πιθανούς κινδύνους και τις αβεβαιότητες που επηρεάζουν τον Όμιλο ANEK LINES περιγράφονται στις ανακοινώσεις που έχει κάνει η ANEK LINES στο Χρηματιστήριο Αθηνών. Οι μελλοντικές εκτιμήσεις αφορούν μόνο την ημερομηνία της συγκεκριμένης παρουσίασης.

Ανάλυση Πωλήσεων

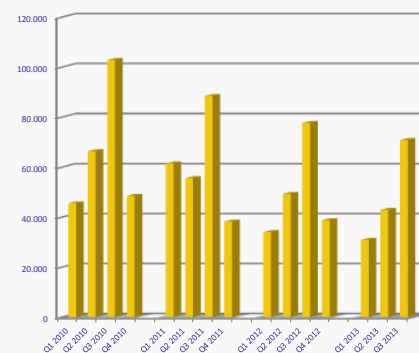
9M 2013

Ανά γεωγραφικό τομέα



■ Εσωτερικό
■ Εξωτερικό
■ Λοιπές Δραστηριότητες

Ανά τρίμηνο



Στοιχεία Επικοινωνίας

Ιωάννης Σ. Βαρδινογιάννης,
Διευθύνων Σύμβουλος, mgd@anek.gr
Στυλιανός Στάμος,
Οικονομικός Διευθυντής, cfo@anek.gr
ΑΝΩΝΥΜΗ ΝΑΥΤΙΛΙΑΚΗ ΕΤΑΙΡΕΙΑ ΚΡΗΤΗΣ Α.Ε.
Λεωφόρος Καραμανλή, Χανιά
τηλ. +30 28210 24000