

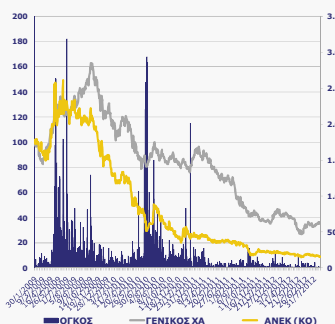
Βασικά Στοιχεία

Αύγουστος 2012

Περιγραφή Εταιρείας

Ο Όμιλος εταιρειών **ANEK LINES** ασχολείται, κυρίως, με τη διαχείριση ιδιόκτητων και ναυλωμένων πλοίων επιβατηγού ναυτιλίας για 45 χρόνια. Δραστηριοποιείται στους θαλάσσιους δρόμους της Ελλάδας και της Αδριατικής και παραμένει δυναμικά πρωτοπόρος μεταφέροντας με αξιοπιστία επιβάτες και οχήματα, διαθέτοντας 12 ιδιόκτητα σύγχρονα επιβατηγά οχηματαγωγά πλοία.

Εξέλιξη Μετοχής



Στοιχεία Μετοχής

Αριθμός Μετοχών (ΚΟ)	185.373.016
Τιμή (€): 28/08/2012 (ΚΟ)	0,077
Κεφαλαιοποίηση (€ εκατ.)	14,27
% Δ από 30/12/2011 (ΚΟ)	-35,3%
Υψηλό 52 Εβδ. €: 30/08/2011 (ΚΟ)	0,19
Χαμηλό 52 Εβδ. €: 12/06/2012 (ΚΟ)	0,07
Μέση ημ. Εμπ/τα 52 εβδ. # (ΚΟ):	34.628
REUTERS	ANKr.AT
BLOOMBERG	ANEK GA
ATHEX	ANEK

Σημαντικές παρατηρήσεις στη σελίδα 2

- ❖ 45 χρόνια δυναμικής παρουσίας
- ❖ 12 ιδιόκτητα πλοία
- ❖ 50 λιμάνια σε προσέγγιση
- ❖ 100 προορισμοί και εξυπηρετούμενες διαδρομές
- ❖ Κορυφαία Ακτοπλοϊκή Εταιρεία Εσωτερικού – Εξωτερικού για το 2009
- ❖ Σημαντικές δυνατότητες επέκτασης
- ❖ Ισχυρό μάρκατζεμτ

Ενοποιημένα Οικονομικά Αποτελέσματα 6Μ 2012

Κύρια Σημεία Πρώτου Εξαμήνου 2012:

❖ Το 2012 η ελληνική οικονομία παραμένει σε τροχιά **ύφεσης για πέμπτη συνεχή χρονιά** επιδεινώνοντας τα προβλήματα των δημοσίων εσόδων και της εξυπηρέτησης του δημοσίου χρέους. Παράλληλα, τα μέτρα που αναμένεται να ληφθούν το αμέσως προσεχές διάστημα, θα έχουν ως αποτέλεσμα τη συνεχιζόμενη **μείωση του διαθέσιμου εισοδήματος** η οποία σε συνδυασμό με τη δραματική **αύξηση της ανεργίας**, θα επιφέρει περαιτέρω μείωση της ζήτησης και γενικότερα της οικονομικής δραστηριότητας. Ο κλάδος της επιβατηγού ναυτιλίας έχει πληγεί σε μεγάλο βαθμό λόγω της μείωσης της επιβατικής και της εμπορευματικής κίνησης. Ταυτόχρονα, το λειτουργικό κόστος των εταιρειών έχει επιβαρυνθεί από τις **συνεχώς αυξανόμενες τιμές των καυσίμων**. Συγκεκριμένα, η μέση τιμή των καυσίμων το α' εξάμηνο του 2012 αυξήθηκε πάνω από 20% σε σχέση με την αντίστοιχη περίοδο πέρυσι, ενώ ενδεικτικά αναφέρεται ότι η αύξηση ανέρχεται σε 50% έναντι των τιμών των καυσίμων του έτους 2010 και 95% έναντι του 2009.

(€ εκατ.)	6Μ 2011	6Μ 2012
Πωλήσεις	117,0	83,2
Μικτό Κέρδος	6,9	-2,1
EBITDA	-3,3	-9,8
EBIT	-8,9	-16,2
EBT	-17,0	-24,3
ΕΑΤΑΜ	-17,0	-24,3

- ❖ Σημειώνεται ότι η **δραστηριότητα στον κλάδο χαρακτηρίζεται από έντονη εποχικότητα** και, ως εκ τούτου, τα αποτελέσματα του α' εξαμήνου δεν είναι ενδεικτικά των ετήσιων αποτελεσμάτων.
- ❖ Ο Όμιλος της **ANEK** στο πρώτο εξάμηνο του 2012 δραστηριοποιήθηκε σε **γραμμές της Αδριατικής (Ανκόνα, Βενετία)**, της Κρήτης (**Χανιά, Ηράκλειο**), των **Δωδεκανήσων, των Κυκλάδων και του ανατολικού Αιγαίου**.

Εξέλιξη Κυριότερων Στοιχείων (Α' Εξαμήνου 2012 έναντι 2011):

- ❖ **Κύκλος εργασιών Ομίλου** το α' εξάμηνο 2012: **€83,2** εκατ. έναντι €117,0 εκατ. **Κύκλος εργασιών Μητρικής: €69,3** εκατ. έναντι €100,9 εκατ. Σημειώνεται ότι τα έσοδα του α' εξαμήνου του 2011 είχαν ενισχυθεί από τις έκτακτες ναυλώσεις πλοίων του Ομίλου.
- ❖ **Κόστος πωληθέντων Ομίλου** α' εξάμηνο 2012: μείωση από €110,0 εκατ. σε **€85,3 εκατ.**, παρά τη σημαντική άνοδο των τιμών των καυσίμων.
- ❖ **Μικτά αποτελέσματα Ομίλου** α' εξάμηνο 2012: **ζημιές €2,1** εκατ. έναντι κερδών €7,0 εκατ. **Μικτά αποτελέσματα Μητρικής: ζημιές €2,9** εκατ. έναντι κερδών €8,8 εκατ.
- ❖ **EBITDA Ομίλου** α' εξάμηνο 2012: **ζημιές €9,8** εκατ. έναντι ζημιών €3,3 εκατ. **EBITDA Μητρικής: ζημιές €8,7** εκατ. έναντι ζημιών €0,1 εκατ.
- ❖ **Καθαρά αποτελέσματα μετά από φόρους και δικαιώματα μειοψηφίας του Ομίλου** α' εξαμήνου 2012: **ζημιές €24,3** εκατ., έναντι ζημιών €17,0 εκατ. **Καθαρά αποτελέσματα μετά από φόρους Μητρικής: ζημιές €22,7** εκατ., έναντι ζημιών €13,4 εκατ.

Στρατηγική – Προοπτικές:

❖ Ο κλάδος της επιβατηγού ναυτιλίας είναι σε **ιδιαίτερα κρίσιμη καμπή** δεδομένων των αντίξων συνθηκών που επικρατούν τόσο σε επίπεδο εθνικής οικονομίας όσο και σε διεθνές επίπεδο. Το βασικότερο πρόβλημα την περίοδο αυτή για τον κλάδο αποτελεί η **έλλειψη ρευστότητας** η οποία, σε πολλές περιπτώσεις, οδηγεί σε αδυναμία εκπλήρωσης των υποχρεώσεων των εταιρειών. Στη δυσμενή αυτή συγκυρία, στρατηγικοί στόχοι της διοίκησης της εταιρείας παραμένουν η **διατήρηση του λειτουργικού κόστους στο χαμηλότερο δυνατό επίπεδο**, η **εξασφάλιση της αναγκαίας ρευστότητας** και η **βέλτιστη διαχείριση του στόλου**. Η ANEK συνεχίζει την προσπάθεια για προσφορά υψηλού επιπέδου υπηρεσιών επιτελώντας στρατηγικής σημασίας έργα για τη χώρα, καθώς σε αρκετές περιπτώσεις είναι ο μοναδικός συνδετικός κρίκος της ηπειρωτικής με τη νησιωτική Ελλάδα. Η Διοίκηση του Ομίλου ANEK βρίσκεται σε συνεχή εγρήγορση για την **αξιοποίηση των ευκαιριών** που παρουσιάζονται και την αντιμετώπιση των συνθηκών που επικρατούν.

Αριθμοδείκτες

	SALES (.000 €)	EBITDA (.000 €)	EBIT (.000 €)	EAT& MIN (.000 €)	EPS* €	P/E x	P/BV** x	P/SALES x	P/EBITDA x	EV/EBITDA x	BANKS/EQUITY x	ROE %
2009	274.572	24.249	10.795	-5.788	-0,0359	-2,47	0,07	0,05	0,59	11,76	1,41	-2,94%
2010	263.125	-11.387	-25.107	-89.738	-0,6676	-0,16	0,13	0,05	-1,25	-26,44	2,71	-83,85%
2011	243.595	12.308	1.259	-22.301	-0,1537	-0,62	0,14	0,06	1,16	22,30	2,63	-22,83%

Δείκτες υπολογισμένοι βάσει της τιμής κλεισίματος της κοινής μετοχής
* Ο δείκτης έχει υπολογιστεί βάσει του σταθμισμένου αριθμού κοινών μετοχών κάθε χρήσης
** BV= Σύνολο Ιδίων Κεφαλαίων – Δικαιώματα Μειοψηφίας

Ενοποιημένα Οικονομικά Αποτελέσματα

Στοιχεία Κατάστασης Συνολικών Εσόδων

(FY: Δεκέμβριος) (000 €)	6M 2010	Q1 2011	Q2 2011	6M 2011	Q1 2012	Q2 2012	6M 2012
Κύκλος Εργασιών	111.839	61.441	55.550	116.991	33.951	49.258	83.209
Κόστος Πωληθέντων	(114.407)	(54.079)	(55.967)	(110.046)	(41.160)	(44.151)	(85.311)
Μικτό Κέρδος	(2.568)	7.362	(417)	6.945	(7.209)	5.107	(2.102)
Λοιπά Έσοδα Εκμετάλλευσης	331	132	258	390	277	213	489
Λοιπά Έξοδα Εκμετάλλευσης	(334)	(57)	(93)	(150)	(209)	(866)	(1.074)
Σύνολο Μικτού Κέρδους	(2.571)	7.437	(252)	7.185	(7.141)	4.454	(2.687)
Έξοδα Διοίκησης και Διάθεσης	(18.101)	(7.402)	(8.644)	(16.046)	(5.891)	(7.599)	(13.490)
Λειτουργικά Αποτελέσματα (EBITDA)	(13.833)	2.785	(6.127)	(3.342)	(9.710)	(71)	(9.781)
Αποσβέσεις	(6.839)	(2.750)	(2.770)	(5.520)	(3.322)	(3.074)	(6.396)
Κέρδη / (Ζημιές) προ φόρων & τόκων	(20.672)	35	(8.897)	(8.862)	(13.032)	(3.145)	(16.177)
Χρηματοοικονομικό Κόστος (καθαρό)	(7.307)	(3.921)	(4.179)	(8.100)	(4.272)	(3.906)	(8.178)
Αποτελέσματα από επενδυτικές δραστηριότητες	(261)	(4)	(231)	(235)	3	(15)	(12)
Κέρδη / (ζημιές) από συμμετοχή σε συγγενείς	232	95	124	219	(3)	31	28
Κέρδη / (Ζημιές) προ φόρων	(28.008)	(3.795)	(13.183)	(16.978)	(17.304)	(7.035)	(24.339)
Φόρος εισοδήματος	(159)	(48)	(69)	(117)	(30)	(23)	(53)
Δικαιώματα Μειοψηφίας	379	(16)	(105)	(121)	(114)	30	(84)
Κέρδη / (Ζημιές) μετά φόρων & δικαιωμάτων μειοψηφίας	(28.546)	(3.827)	(13.147)	(16.974)	(17.220)	(7.088)	(24.308)

Πηγή: Δημοσιευμένες Οικονομικές Καταστάσεις Ομίλου

Στοιχεία Κατάστασης Οικονομικής Θέσης

(.000 €)

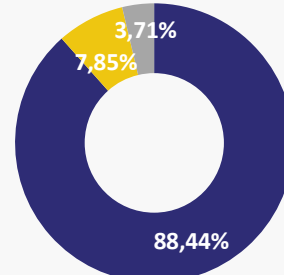
	FY 2010	FY 2011	6M 2012
ΕΝΕΡΓΗΤΙΚΟ			
Πάγια Στοιχεία Ενεργητικού	389.859	370.947	364.907
Αποθέματα	9.333	7.869	6.901
Απαιτήσεις από πελάτες	68.547	55.612	63.381
Λοιπά Στοιχεία Κυκλοφορούντος Ενεργητικού	11.327	6.152	9.468
ΣΥΝΟΛΟ ΕΝΕΡΓΗΤΙΚΟΥ	479.066	440.580	444.657
ΙΔΙΑ ΚΕΦΑΛΑΙΑ & ΥΠΟΧΡΕΩΣΕΙΣ			
Μακροπρόθεσμες υποχρεώσεις	227.184	235.543	8.122
Βραχυπρόθεσμες τραπεζικές υποχρεώσεις	68.490	34.519	260.551
Λοιπές βραχυπρόθεσμες υποχρεώσεις	69.225	63.444	93.429
Σύνολο υποχρεώσεων	364.899	333.506	362.102
Μετοχικό Κεφάλαιο	40.325	56.597	56.597
Λοιπά στοιχεία ιδίων κεφαλαίων μετόχων εταιρείας	66.696	43.460	19.151
Σύνολο ιδίων κεφαλαίων μετόχων εταιρείας	107.021	100.057	75.748
Δικαιώματα μειοψηφίας	7.146	7.017	6.807
Σύνολο ιδίων κεφαλαίων	114.167	107.074	82.555
ΣΥΝΟΛΟ ΙΔΙΩΝ ΚΕΦΑΛΑΙΩΝ & ΥΠΟΧΡΕΩΣΕΩΝ	479.066	440.580	444.657

Πηγή: Δημοσιευμένες Οικονομικές Καταστάσεις

Περισσότερες πληροφορίες σχετικά με την κατάρτιση και ανάλυση των Οικονομικών Καταστάσεων με βάση τα Διεθνή Πρότυπα Χρηματοοικονομικής Αναφοράς (IFRS) έχουν αναρτηθεί στην ιστοσελίδα της εταιρείας : www.anek.gr

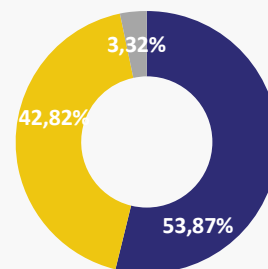
Σε αυτήν την παρουσίαση ενδέχεται να περιέχονται μελλοντικές προβλέψεις, οι οποίες βασίζονται σε εκτιμήσεις και υποθέσεις σχετικά με αναμενόμενες εξελίξεις και άλλους παράγοντες που επηρεάζουν τον Όμιλο. Οι εκτιμήσεις αυτές δεν αποτελούν ιστορικά γεγονότα ούτε εγγύηση για τη μελλοντική απόδοση της εταιρείας. Αυτές οι μελλοντικές εκτιμήσεις εμπεριέχουν κινδύνους και αβεβαιότητες καθώς υπάρχουν παράγοντες που μπορούν να δημιουργήσουν σημαντική παρέκκλιση των μελλοντικών αποτελεσμάτων του Ομίλου από τις εκτιμήσεις αυτές. Περισσότερες πληροφορίες για τους πιθανούς κινδύνους και τις αβεβαιότητες που επηρεάζουν τον Όμιλο ANEK LINES περιγράφονται στις ανακοινώσεις που έχει κάνει η ANEK LINES στο Χρηματιστήριο Αθηνών. Οι μελλοντικές εκτιμήσεις αφορούν μόνο την ημερομηνία της συγκεκριμένης παρουσίασης.

Ανάλυση Πωλήσεων

6M 2012
Ανά δραστηριότητα

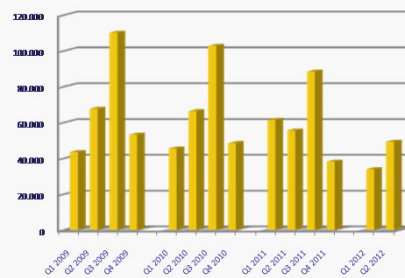
- Έσοδα από ναύλους
- Έσοδα από εμπορική δραστηριότητα
- Λοιπά

Ανά γεωγραφικό τομέα



- Εσωτερικό
- Εξωτερικό
- Λοιπές Δραστηριότητες

Ανά τρίμηνο



Στοιχεία Επικοινωνίας

Ιωάννης Σ. Βαρδινογιάννης,
Διευθύνων Σύμβουλος, mgd@anek.gr
Στυλιανός Στάμος,
Οικονομικός Διευθυντής, cfo@anek.gr
ΑΝΩΝΥΜΗ ΝΑΥΤΙΛΙΑΚΗ ΕΤΑΙΡΕΙΑ ΚΡΗΤΗΣ Α.Ε.
Λεωφόρος Καραμανλή, Χανιά
τηλ. +30 28210 24000