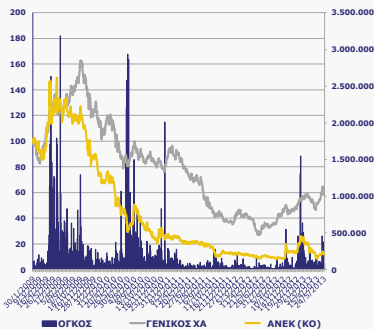


### Περιγραφή Εταιρείας

Ο Όμιλος εταιρειών **ANEK LINES** ασχολείται, κυρίως, με τη διαχείριση ιδιόκτητων και ναυλωμένων πλοίων επιβατηγού ναυτιλίας για 46 χρόνια. Δραστηριοποιείται στους θαλάσσιους δρόμους της Ελλάδας και της Αδριατικής και παραμένει δυναμικά πρωτοπόρος μεταφέροντας με αξιοπιστία επιβάτες και οχήματα, διαθέτοντας 12 ιδιόκτητα σύγχρονα επιβατηγά οχηματαγωγά πλοία.

### Εξέλιξη Μετοχής



### Στοιχεία Μετοχής

Αριθμός Μετοχών (KO)	185.373.016
Τιμή (€): 27/08/2013 (KO)	0,083
Κεφαλαιοποίηση (€ εκατ.)	15,39
% Δ από 31/12/2012 (KO)	-53,9%
Υψηλό 52 Εβδ. €: 11/01/2013 (KO)	0,270
Χαμηλό 52 Εβδ. €: 10/10/2012 (KO)	0,054
Μέση ημ. Εμπ/τα 52 εβδ. # (KO):	93.324
REUTERS	ANKr.AT
BLOOMBERG	ANEK GA
ATHEX	ANEK

Σημαντικές παρατηρήσεις στη σελίδα 2

### Βασικά Στοιχεία

- ❖ 46 χρόνια δυναμικής παρουσίας
- ❖ 12 ιδιόκτητα πλοία
- ❖ Κορυφαία Ακτοπλοϊκή Εταιρεία Εσωτερικού - Εξωτερικού για το 2009
- ❖ Σημαντικές δυνατότητες επέκτασης
- ❖ Ισχυρό μάντζμεντ

### Ενοποιημένα Οικονομικά Αποτελέσματα 6M 2013

#### Κύρια Σημεία Πρώτου Εξαμήνου 2013:

- ❖ Ο Όμιλος ANEK στο α' εξάμηνο του 2013 εμφάνισε βελτιωμένα λειτουργικά αποτελέσματα, παρά τη μείωση του κύκλου εργασιών. Η Διοίκηση του Ομίλου συνεχίζοντας τις προσπάθειες για την αντιμετώπιση της δύσκολης συγκυρίας που διέρχεται ο κλάδος της επιβατηγού ναυτιλίας και η ελληνική οικονομία γενικότερα και με κύριο γνώμονα τον περιορισμό του λειτουργικού κόστους, προέβη σε συγκεκριμένες ενέργειες όπως περικοπή δρομολογίων, μείωση καταναλώσεων, αποδρομολόγηση πλοίων από μη αποδοτικές γραμμές, αντικατάσταση πλοίων κ.λπ., επιτυγχάνοντας τη βελτίωση των αποτελεσμάτων.
- ❖ Στο α' εξάμηνο του 2013 τα πλοία του Ομίλου της ANEK δραστηριοποιήθηκαν σε γραμμές της Αδριατικής (Ανκόνα, Βενετία), της Κρήτης (Χανιά, Ηράκλειο), των Δωδεκανήσων και των Κυκλάδων.
- ❖ Σημειώνεται ότι η δραστηριότητα στον κλάδο χαρακτηρίζεται από έντονη εποχικότητα και για το λόγο αυτό τα αποτελέσματα του α' εξαμήνου δεν είναι ενδεικτικά για το σύνολο του έτους.

#### Εξέλιξη Κυριότερων Στοιχείων (Α' Εξαμήνου 2013 έναντι 2012):

- ❖ **Κύκλος εργασιών Ομίλου: €73,7 εκατ.** έναντι €83,2 εκατ.  
**Κύκλος εργασιών Μητρικής: €64,3 εκατ.** έναντι €69,3 εκατ.  
Η μείωση του κύκλου εργασιών οφείλεται, κυρίως, στη διακοπή δραστηριοποίησης (από τον Οκτώβριο του 2012) στην Ενδοκυκλαδική γραμμή και στη γραμμή του ανατολικού Αιγαίου.
- ❖ **Κόστος πωληθέντων Ομίλου: διαμορφώθηκε σε €72,3 εκατ.** από €85,3 εκατ.  
**Κόστος πωληθέντων Μητρικής: διαμορφώθηκε σε €63,8 εκατ.** από €72,2 εκατ.
- ❖ **Μικτά αποτελέσματα Ομίλου: κέρδη €1,4 εκατ.** έναντι ζημιών €2,1 εκατ.  
**Μικτά αποτελέσματα Μητρικής: κέρδη €0,4 εκατ.** έναντι ζημιών €2,9 εκατ.
- ❖ **EBITDA Ομίλου: σημαντική βελτίωση κατά 43,3% σε ζημιές €5,5 εκατ.** έναντι ζημιών €9,8 εκατ.  
**EBITDA μητρικής: ζημιές €5,0 εκατ.** έναντι ζημιών €8,7 εκατ.
- ❖ **Καθαρά αποτελέσματα μετά από φόρους και δικαιώματα μειοψηφίας Ομίλου: ζημιές €19,3 εκατ.,** έναντι ζημιών €24,4 εκατ. βελτιωμένα κατά 21,2%.  
**Καθαρά αποτελέσματα μετά από φόρους Μητρικής: ζημιές €18,5 εκατ.,** έναντι ζημιών €22,7 εκατ.

#### Στρατηγική - Προοπτικές:

- ❖ Η βελτίωση των αποτελεσμάτων του α' εξαμήνου του 2013 αντανάκλα τον **περιορισμό του λειτουργικού κόστους** και την **αποτελεσματικότερη διαχείριση του στόλου** του Ομίλου. Παράλληλα, στο πλαίσιο της αξιοποίησης των ευκαιριών που παρουσιάζονται, στο τέλος του α' εξαμήνου, ναυλώθηκαν δύο πλοία της ANEK σε εταιρείες του εξωτερικού, γεγονός που αναμένεται να ενισχύσει τα αποτελέσματα και τις χρηματοροές για το β' εξάμηνο του 2013.
- ❖ Η μεταφορική κίνηση κατά τη θερινή περίοδο σε συνδυασμό με τη **σταθεροποίηση των τιμών των καυσίμων** δημιουργούν τις προϋποθέσεις για σταδιακή ανάκαμψη. Ωστόσο, τα σωρευμένα προβλήματα του κλάδου της επιβατηγού ναυτιλίας και γενικότερα της ελληνικής οικονομίας και η συνέχιση της ύφεσης, δεν αφήνουν περιθώρια για εφησυχασμό και απαιτούν περαιτέρω προσπάθειες σε στρατηγικό επίπεδο.

#### Αριθμοδείκτες

	SALES	EBITDA	EBIT	EAT& MIN	EPS*	P/E	P/BV**	P/SALES	P/EBITDA	EV/EBITDA	BANKS/ EQUITY	ROE
	(.000 €)	(.000 €)	(.000 €)	(.000 €)	€	x	x	x	x	x	x	%
2010	263.125	-11.387	-25.107	-89.738	-0,6676	-0,17	0,14	0,06	-1,35	-26,53	2,71	-83,85%
2011	243.595	12.308	1.259	-22.901	-0,1337	-0,67	0,15	0,06	1,25	22,39	2,63	-22,89%
2012	199.677	4.235	-8.809	-60.732	-0,3546	-0,25	0,39	0,08	3,63	67,82	7,01	-154,42%

Δείκτες υπολογισμένοι βάσει της τιμής κλεισίματος της κοινής μετοχής

\* Ο δείκτης έχει υπολογιστεί βάσει του σταθμισμένου αριθμού κοινών μετοχών κάθε χρήσης

\*\* BV= Σύνολο Ιδίων Κεφαλαίων - Δικαιώματα Μειοψηφίας

## Ενοποιημένα Οικονομικά Αποτελέσματα

## Στοιχεία Κατάστασης Συνολικών Εσόδων

(FY:Δεκέμβριος) (000 €)	6M 2011	Q1 2012	Q2 2012	6M 2012	Q1 2013	Q2 2013	6M 2013
Κύκλος Εργασιών	116.991	33.951	49.259	83.209	30.840	42.850	73.690
Κόστος Πωληθέντων	(110.046)	(41.160)	(44.154)	(85.314)	(33.727)	(38.591)	(72.318)
<b>Μικτό Κέρδος</b>	<b>6.945</b>	<b>(7.209)</b>	<b>5.105</b>	<b>(2.105)</b>	<b>(2.887)</b>	<b>4.259</b>	<b>1.372</b>
Λοιπά Έσοδα Εκμετάλλευσης	390	277	213	489	320	416	736
Λοιπά Έξοδα Εκμετάλλευσης	(150)	(209)	(866)	(1.074)	(155)	(821)	(976)
<b>Σύνολο Μικτού Κέρδους</b>	<b>7.185</b>	<b>(7.141)</b>	<b>4.452</b>	<b>(2.690)</b>	<b>(2.722)</b>	<b>3.854</b>	<b>1.132</b>
Έξοδα Διοίκησης και Διάθεσης	(16.046)	(5.891)	(7.623)	(13.513)	(5.817)	(6.640)	(12.457)
<b>Λειτουργικά Αποτελέσματα (EBITDA)</b>	<b>(3.342)</b>	<b>(9.710)</b>	<b>(97)</b>	<b>(9.806)</b>	<b>(5.737)</b>	<b>177</b>	<b>(5.560)</b>
Αποσβέσεις	(5.520)	(3.322)	(3.074)	(6.397)	(2.802)	(2.963)	(5.765)
<b>Κέρδη / (Ζημιές) προ φόρων &amp; τόκων</b>	<b>(8.862)</b>	<b>(13.032)</b>	<b>(3.171)</b>	<b>(16.203)</b>	<b>(8.539)</b>	<b>(2.786)</b>	<b>(11.325)</b>
Χρηματοοικονομικό Κόστος (καθαρό)	(8.100)	(4.272)	(3.905)	(8.177)	(3.759)	(4.339)	(8.098)
Αποτελέσματα από επενδυτικές δραστηριότητες	(235)	3	(15)	(12)	(18)	(13)	(31)
Κέρδη / (ζημιές) από συμμετοχή σε συγγενείς	219	(3)	31	28	133	78	211
<b>Κέρδη / (Ζημιές) προ φόρων</b>	<b>(16.978)</b>	<b>(17.304)</b>	<b>(7.060)</b>	<b>(24.364)</b>	<b>(12.183)</b>	<b>(7.060)</b>	<b>(19.243)</b>
Φόρος εισοδήματος	(117)	(30)	(22)	(52)	(31)	(186)	(217)
Δικαιώματα Μειοψηφίας	(121)	(114)	146	32	(216)	27	(190)
<b>Κέρδη / (Ζημιές) μετά φόρων &amp; δικαιωμάτων μειοψηφίας</b>	<b>(16.974)</b>	<b>(17.220)</b>	<b>(7.228)</b>	<b>(24.448)</b>	<b>(11.998)</b>	<b>(7.273)</b>	<b>(19.270)</b>

Πηγή: Δημοσιευμένες Οικονομικές Καταστάσεις Ομίλου

## Στοιχεία Κατάστασης Οικονομικής Θέσης

(.000 €)	FY 2011	FY 2012	6M 2013
<b>ΕΝΕΡΓΗΤΙΚΟ</b>			
Πάγια Στοιχεία Ενεργητικού	370.947	324.410	321.251
Αποθέματα	7.869	6.288	3.764
Απαιτήσεις από πελάτες	55.612	52.739	55.621
Λοιπά Στοιχεία Κυκλοφορούντος Ενεργητικού	6.152	9.083	12.974
<b>ΣΥΝΟΛΟ ΕΝΕΡΓΗΤΙΚΟΥ</b>	<b>440.580</b>	<b>392.520</b>	<b>393.610</b>
<b>ΙΔΙΑ ΚΕΦΑΛΑΙΑ &amp; ΥΠΟΧΡΕΩΣΕΙΣ</b>			
Μακροπρόθεσμες υποχρεώσεις	235.543	8.109	7.563
Βραχυπρόθεσμες τραπεζικές υποχρεώσεις	34.519	274.948	279.789
Λοιπές βραχυπρόθεσμες υποχρεώσεις	63.444	62.410	78.919
<b>Σύνολο υποχρεώσεων</b>	<b>333.506</b>	<b>345.467</b>	<b>366.271</b>
Μετοχικό Κεφαλαίο	56.597	56.597	56.597
Λοιπά στοιχεία ιδίων κεφαλαίων μετόχων εταιρείας	43.460	-16.641	-35.884
<b>Σύνολο ιδίων κεφαλαίων μετόχων εταιρείας</b>	<b>100.057</b>	<b>39.956</b>	<b>20.713</b>
Δικαιώματα μειοψηφίας	7.017	7.097	6.626
<b>Σύνολο ιδίων κεφαλαίων</b>	<b>107.074</b>	<b>47.053</b>	<b>27.339</b>
<b>ΣΥΝΟΛΟ ΙΔΙΩΝ ΚΕΦΑΛΑΙΩΝ &amp; ΥΠΟΧΡΕΩΣΕΩΝ</b>	<b>440.580</b>	<b>392.520</b>	<b>393.610</b>

Πηγή: Δημοσιευμένες Οικονομικές Καταστάσεις

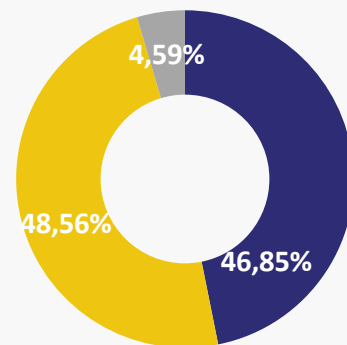
Περισσότερες πληροφορίες σχετικά με την κατάρτιση και ανάλυση των Οικονομικών Καταστάσεων με βάση τα Διεθνή Πρότυπα Χρηματοοικονομικής Αναφοράς (IFRS) έχουν αναρτηθεί στην ιστοσελίδα της εταιρείας : [www.anek.gr](http://www.anek.gr)

Σε αυτήν την παρουσίαση ενδέχεται να περιέχονται μελλοντικές προβλέψεις, οι οποίες βασίζονται σε εκτιμήσεις και υποθέσεις σχετικά με αναμενόμενες εξελίξεις και άλλους παράγοντες που επηρεάζουν τον Όμιλο. Οι εκτιμήσεις αυτές δεν αποτελούν ιστορικά γεγονότα ούτε εγγύηση για τη μελλοντική απόδοση της εταιρείας. Αυτές οι μελλοντικές εκτιμήσεις επηρεάζονται από τους κινδύνους και αβεβαιότητες καθώς υπάρχουν παράγοντες που μπορούν να δημιουργήσουν σημαντική παρέκκλιση των μελλοντικών αποτελεσμάτων του Ομίλου από τις εκτιμήσεις αυτές. Περισσότερες πληροφορίες για τους πιθανούς κινδύνους και τις αβεβαιότητες που επηρεάζουν τον Όμιλο ANEK LINES περιγράφονται στις ανακοινώσεις που έχει κάνει η ANEK LINES στο Χρηματιστήριο Αθηνών. Οι μελλοντικές εκτιμήσεις αφορούν μόνο την ημερομηνία της συγκεκριμένης παρουσίασης.

## Ανάλυση Πωλήσεων

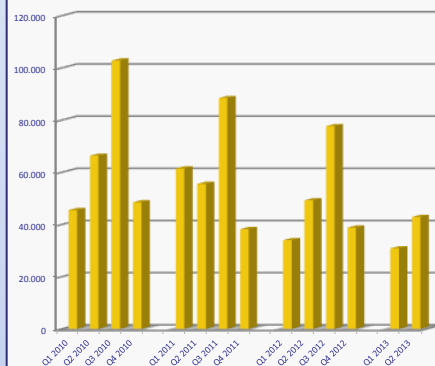
6M 2013

## Ανά γεωγραφικό τομέα



■ Εσωτερικό  
■ Εξωτερικό  
■ Λοιπές Δραστηριότητες

## Ανά τρίμηνο



## Στοιχεία Επικοινωνίας

Ιωάννης Σ. Βαρδινογιάννης,  
Διευθύνων Σύμβουλος, [mgd@anek.gr](mailto:mgd@anek.gr)  
Στυλιανός Στάμος,  
Οικονομικός Διευθυντής, [cfo@anek.gr](mailto:cfo@anek.gr)  
ΑΝΩΝΥΜΗ ΝΑΥΤΙΛΙΑΚΗ ΕΤΑΙΡΕΙΑ ΚΡΗΤΗΣ Α.Ε.  
Λεωφόρος Καραμανλή, Χανιά  
τηλ. +30 28210 24000