

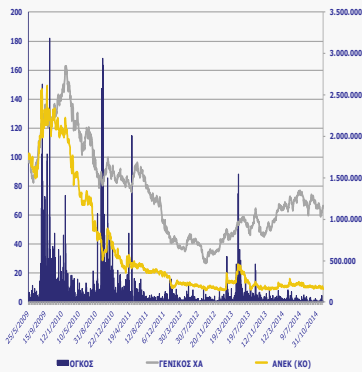
Περιγραφή Εταιρείας

Ο Όμιλος εταιρειών **ANEK LINES**

ασχολείται, κυρίως, με τη διαχείριση ιδιόκτητων και ναυλωμένων πλοίων επιβατηγού ναυτιλίας για 47 χρόνια.

Δραστηριοποιείται στους θαλάσσιους δρόμους της Ελλάδας και της Αδριατικής και παραμένει δυναμικά πρωτοπόρος μεταφέροντας με αξιοπιστία επιβάτες και οχήματα, διαθέτοντας 10 ιδιόκτητα σύγχρονα επιβατηγά

Εξέλιξη Μετοχής



Στοιχεία Μετοχής

Αριθμός Μετοχών (KO)	185.373.016
Τιμή (€): 25/11/2014 (KO)	0,087
Κεφαλαιοποίηση (€ εκατ.)	16,13
% Δ από 31/12/2013 (KO)	-13,9%
Υψηλό 52 Εβδ. €: 09/01/2014 (KO)	0,141
Χαμηλό 52 Εβδ. €: 20/10/2014 (KO)	0,074
Μέση ημ. Εμψ/τα 52 εβδ. # (KO):	18.701
REUTERS	ANKr.AT
BLOOMBERG	ANEK GA
ATHEX	ANEK

Σημαντικές παρατηρήσεις στη σελίδα 2

Βασικά Στοιχεία

- ❖ 47 χρόνια δυναμικής παρουσίας
- ❖ 10 ιδιόκτητα πλοία
- ❖ Ισχυρό brand name στον κλάδο

Ενοποιημένα Οικονομικά Αποτελέσματα 9M 2014

Κύρια Σημεία Εννέαμηνου 2014

- ❖ Το εννέαμηνο του 2014 ο Όμιλος της ANEK δραστηριοποιήθηκε με ιδιόκτητα και ναυλωμένα πλοία σε γραμμές της Αδριατικής (Αγκόνα, Βενετία), της Κρήτης (Χανιά, Ηράκλειο), των Δωδεκανήσων και των Κυκλάδων, πραγματοποιώντας 5% λιγότερα δρομολόγια σε σχέση με την αντίστοιχη περσινή περίοδο.
- ❖ Τα βασικά οικονομικά μεγέθη της περιόδου παρουσίασαν μικρές διακυμάνσεις σε σχέση με το εννέαμηνο του 2013.

Εξέλιξη Κυριότερων Στοιχείων (Εννέαμηνο 2014)

- ❖ **Κύκλος εργασιών Ομίλου: €137,5 εκατ.** έναντι €144,5 εκατ.
Κύκλος εργασιών Μητρικής: €120,6 εκατ. έναντι €124,9 εκατ.
- ❖ **Κόστος πωληθέντων Ομίλου: μείωση από €120,5 εκατ. σε €113,4 εκατ.**
Κόστος πωληθέντων Μητρικής: μείωση από €106,0 εκατ. σε €101,1 εκατ.
- ❖ **Μικτά κέρδη Ομίλου: €24,1 εκατ.** έναντι €24,0 εκατ.
Μικτά κέρδη Μητρικής: €19,5 εκατ. έναντι €19,0 εκατ.
- ❖ **EBITDA Ομίλου: €9,9 εκατ.** έναντι €10,4 εκατ.
EBITDA μητρικής: € 8,9 εκατ. από € 8,0 εκατ.
- ❖ **Καθαρά αποτελέσματα μετά από φόρους και δικαιώματα μειοψηφίας Ομίλου: Ζημίες €11,0 εκατ.,** έναντι ζημιών €10,8 εκατ.
Καθαρά αποτελέσματα μετά από φόρους Μητρικής: Ζημίες €10,0 εκατ., έναντι ζημιών €12,2 εκατ.

Στρατηγική - Προοπτικές:

- ❖ Σημειώνεται ότι την 1η Αυγούστου 2014 ολοκληρώθηκε η **πώληση των πλοίων «ΣΟΦΟΚΛΗΣ Β.» και «ΛΕΥΚΑ ΟΡΗ»** έναντι συνολικού τιμήματος ευρώ 21 εκατ. με το οποίο **μειώθηκε ισόποσα ο μακροπρόθεσμος δανεισμός της Εταιρείας**, ενώ εκτιμάται ότι στο επόμενο διάστημα είναι εφικτό να επιτευχθεί τελική συμφωνία με τις δανειστριες τράπεζες σχετικά με την αναδιάρθρωση των μακροπρόθεσμων δανείων.
- ❖ Στο πλαίσιο της περαιτέρω ανάπτυξης συνεργασιών και στρατηγικών συνεργειών, το Σεπτέμβριο του 2014 αποφασίστηκε η **διεύρυνση της κοινοπραξίας «ANEK-SUPERFAST»** για την εκτέλεση συνδυασμένων δρομολογίων από πλοία των δύο εταιρειών στις διεθνείς γραμμές της Αδριατικής και στις ακτοπλοϊκές γραμμές της Κρήτης από την 1η Νοεμβρίου 2014.
- ❖ Τα παραπάνω γεγονότα, σε συνδυασμό με τη διαφαινόμενη επιστροφή της ελληνικής οικονομίας σε θετικούς ρυθμούς ανάπτυξης, δημιουργούν τις προϋποθέσεις για βελτίωση των αποτελεσμάτων του Ομίλου. **Στρατηγικοί στόχοι** της Διοίκησης του Ομίλου παραμένουν η **ενίσχυση της κεφαλαιακής διάρθρωσης, η εξασφάλιση της αναγκαίας ρευστότητας και η βελτίωση των λειτουργικών αποτελεσμάτων.**

Αριθμοδείκτες

	SALES (.000 €)	EBITDA (.000 €)	EBIT (.000 €)	EAT& MIN (.000 €)	EPS* €	P/E	P/BV**	P/ SALES	P/ EBITDA	EV/ EBITDA	BANKS/ EQUITY	ROE
	x	x	x	x	€	x	x	x	x	x	x	%
2011	243.595	12.308	1.259	-22.901	-0,1337	-0,70	0,16	0,07	1,31	22,45	2,63	-22,89%
2012	199.677	4.186	-8.857	-60.776	-0,3549	-0,27	0,40	0,08	3,85	68,79	6,90	-152,11%
2013	178.039	6.477	-5.076	-35.713	-0,2085	-0,45	3,98	0,09	2,49	46,80	71,68	-880,50%

Δείκτες υπολογισμένοι βάσει της τιμής κλεισίματος της κοινής μετοχής

* Ο δείκτης έχει υπολογιστεί βάσει του σταθμισμένου αριθμού κοινών μετοχών κάθε χρήσης

** BV= Σύνολο Ιδίων Κεφαλαίων - Δικαιώματα Μειοψηφίας

Ενοποιημένα Οικονομικά Αποτελέσματα

Στοιχεία Κατάστασης Συνολικών Εσόδων

(FY:Δεκέμβριος) (000 €)	9M 2012	Q1 2013	Q2 2013	Q3 2013	9M 2013	Q1 2014	Q2 2014	Q3 2014	9M 2014
Κύκλος Εργασιών	160.883	30.840	42.850	70.801	144.491	29.218	40.017	68.243	137.477
Κόστος Πωληθέντων	(138.634)	(33.727)	(38.591)	(48.169)	(120.486)	(32.314)	(35.295)	(45.786)	(113.395)
Μικτό Κέρδος	22.249	(2.887)	4.259	22.632	24.005	(3.096)	4.722	22.457	24.082
Λοιπά Έσοδα Εκμετάλλευσης	671	320	416	293	1.029	159	313	236	708
Λοιπά Έξοδα Εκμετάλλευσης	(2.854)	(155)	(821)	(1.479)	(2.455)	(544)	(1.742)	(1.492)	(3.778)
Σύνολο Μικτού Κέρδους	20.066	(2.722)	3.854	21.446	22.579	(3.481)	3.293	21.201	21.012
Έξοδα Διοίκησης και Διάθεσης	(22.298)	(5.817)	(6.640)	(8.404)	(20.862)	(5.256)	(6.362)	(7.697)	(19.315)
Λειτουργικά Αποτελέσματα (ΕΒΙΤΔΑ)	7.558	(5.737)	177	15.942	10.382	(6.207)	(361)	16.421	9.853
Αποσβέσεις	(9.790)	(2.802)	(2.963)	(2.900)	(8.665)	(2.530)	(2.708)	(2.917)	(8.156)
Κέρδη / (Ζημιές) προ φόρων & τόκων	(2.232)	(8.539)	(2.786)	13.042	1.717	(8.737)	(3.069)	13.504	1.697
Χρηματοοικονομικό Κόστος (καθαρό)	(11.873)	(3.759)	(4.339)	(4.023)	(12.122)	(4.035)	(4.791)	(2.613)	(11.439)
Αποτελέσματα από επενδυτικές δραστηριότητες	(21)	(18)	(13)	3	(28)	8	(1.915)	(6)	(1.913)
Κέρδη / (ζημιές) από συμμετοχή σε συγγενείς	259	133	78	195	407	39	25	180	245
Κέρδη / (Ζημιές) προ φόρων	(13.867)	(12.183)	(7.060)	9.217	(10.026)	(12.725)	(9.750)	11.065	(11.410)
Φόρος εισοδήματος	(257)	(31)	(186)	(275)	(492)	(17)	(121)	(292)	(431)
Δικαιώματα Μειοψηφίας	583	(216)	27	527	242	(320)	(1.113)	581	(852)
Κέρδη / (Ζημιές) μετά φόρων & δικαιωμάτων μειοψηφίας	(14.707)	(11.998)	(7.273)	8.415	(10.760)	(12.422)	(8.758)	10.192	(10.989)

Πηγή: Δημοσιευμένες Οικονομικές Καταστάσεις Ομίλου

Στοιχεία Κατάστασης Οικονομικής Θέσης

(.000 €)	FY 2012	FY 2013	9M 2014
ΕΝΕΡΓΗΤΙΚΟ			
Πάγια Στοιχεία Ενεργητικού	324.410	304.902	299.305
Αποθέματα	6.288	4.520	4.415
Απαιτήσεις από πελάτες	52.739	45.293	54.007
Λοιπά Στοιχεία Κυκλοφορούντος Ενεργητικού	9.083	8.558	14.354
ΣΥΝΟΛΟ ΕΝΕΡΓΗΤΙΚΟΥ	392.520	363.273	372.081
ΙΔΙΑ ΚΕΦΑΛΑΙΑ & ΥΠΟΧΡΕΩΣΕΙΣ			
Μακροπρόθεσμες υποχρεώσεις	8.109	7.023	37.282
Βραχυπρόθεσμες τραπεζικές υποχρεώσεις	274.948	290.540	270.806
Λοιπές βραχυπρόθεσμες υποχρεώσεις	62.410	55.540	65.803
Σύνολο υποχρεώσεων	345.467	353.103	373.891
Μετοχικό Κεφαλαίο	56.597	56.597	56.597
Λοιπά στοιχεία ιδίων κεφαλαίων μετόχων εταιρείας	-16.641	-52.541	-63.529
Σύνολο ιδίων κεφαλαίων μετόχων εταιρείας	39.956	4.056	-6.932
Δικαιώματα μειοψηφίας	7.097	6.114	5.122
Σύνολο ιδίων κεφαλαίων	47.053	10.170	-1.810
ΣΥΝΟΛΟ ΙΔΙΩΝ ΚΕΦΑΛΑΙΩΝ & ΥΠΟΧΡΕΩΣΕΩΝ	392.520	363.273	372.081

Πηγή: Δημοσιευμένες Οικονομικές Καταστάσεις Ομίλου

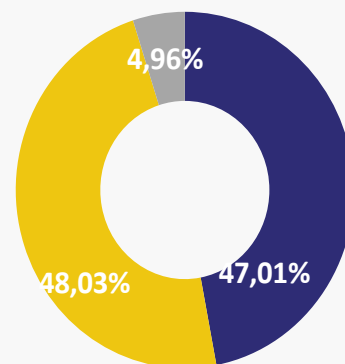
Περισσότερες πληροφορίες σχετικά με την κατάρτιση και ανάλυση των Οικονομικών Καταστάσεων με βάση τα Διεθνή Πρότυπα Χρηματοοικονομικής Αναφοράς (IFRS) έχουν αναρτηθεί στην ιστοσελίδα της εταιρείας : www.anek.gr

Σε αυτήν την παρουσίαση ενδέχεται να περιέχονται μελλοντικές προβλέψεις, οι οποίες βασίζονται σε εκτιμήσεις και υποθέσεις σχετικά με αναμενόμενες εξελίξεις και άλλους παράγοντες που επηρεάζουν τον Όμιλο. Οι εκτιμήσεις αυτές δεν αποτελούν ιστορικά γεγονότα ούτε εγγύηση για τη μελλοντική απόδοση της εταιρείας. Αυτές οι μελλοντικές εκτιμήσεις εμπηρεχούν τον κίνδυνο και αβεβαιότητες καθώς υπάρχουν παράγοντες που μπορούν να δημιουργήσουν σημαντική παρέκκλιση των μελλοντικών αποτελεσμάτων του Ομίλου από τις εκτιμήσεις αυτές. Περισσότερες πληροφορίες για τους πιθανούς κινδύνους και τις αβεβαιότητες που επηρεάζουν τον Όμιλο ANEK LINES περιγράφονται στις ανακοινώσεις που έχει κάνει η ANEK LINES στο Χρηματιστήριο Αθηνών. Οι μελλοντικές εκτιμήσεις αφορούν μόνο την ημερομηνία της συγκεκριμένης παρουσίασης.

Ανάλυση Πωλήσεων

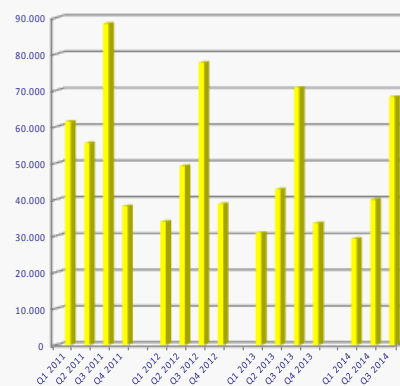
9M 2014

Ανά γεωγραφικό τομέα



■ Εσωτερικό
■ Εξωτερικό
■ Λοιπές Δραστηριότητες

Ανά τρίμηνο



Στοιχεία Επικοινωνίας

Ιωάννης Ι. Βαρδινογιάννης,
Διευθύνων Σύμβουλος, mgd@anek.gr
Στυλιανός Στάμος,
Οικονομικός Διευθυντής, cfo@anek.gr
ΑΝΩΝΥΜΗ ΝΑΥΤΙΛΙΑΚΗ ΕΤΑΙΡΕΙΑ ΚΡΗΤΗΣ Α.Ε.
Λεωφόρος Καραμανλή 148, Χανιά
τηλ. +30 28210 24000