

Αποτελέσματα Περιόδου Q1 2014

Ενοποιημένα μεγέθη

Ο ενοποιημένος κύκλος εργασιών διαμορφώθηκε κατά το πρώτο τρίμηνο του 2014 σε Ευρώ 266 εκατ. έναντι Ευρώ 303 εκατ. το πρώτο τρίμηνο του 2013 σημειώνοντας μείωση κατά 12,3% λόγω κυρίως των συγκριτικά χαμηλότερων μέσων τιμών των μετάλλων, αλλά και των μειωμένων τιμών κατεργασίας, κυρίως στα προϊόντα έλασης για εγκαταστάσεις και στα καλώδια. Σε επίπεδο όγκων σημειώθηκε αύξηση στις ποσότητες πωλήσεων κατά 2,3% υπέρ κυρίως των προϊόντων έλασης.

Τα ενοποιημένα μικτά κέρδη σημείωσαν μείωση κατά 84,6% και ανήλθαν σε Ευρώ 1,4 εκατ. έναντι Ευρώ 9,1 εκατ. το πρώτο τρίμηνο του 2013. Η μείωση αυτή οφείλεται κυρίως στη ζημιά ύψους Ευρώ 8,7 εκατ. έναντι ζημιάς Ευρώ 2,9 εκατ. την αντίστοιχη περίοδο πέρυσι, από την αποτίμηση του βασικού αποθέματος

λειτουργίας των παραγωγικών εταιριών του Ομίλου, ως συνέπεια της προαναφερθείσας πτώσης των τιμών των μετάλλων. Επιπλέον, τα μικτά κέρδη επηρεάστηκαν και κατά Ευρώ 1,3 εκατ. λόγω της υλοποίησης των επενδυτικών έργων στο εργοστάσιο της FULGOR AE, θυγατρικής της ΕΛΛΗΝΙΚΑ ΚΑΛΩΔΙΑ ΑΕ (κόστος αδράνειας κατά την διάρκεια των εργασιών αναβάθμισης του υφιστάμενου εξοπλισμού και εγκατάστασης του νέου εξοπλισμού). Τα ενοποιημένα αποτελέσματα προ φόρων, τόκων και αποσβέσεων (EBITDA) διαμορφώθηκαν το πρώτο τρίμηνο του 2014 σε ζημίες Ευρώ 2,1 εκατ. έναντι κερδών Ευρώ 6,2 εκατ. το αντίστοιχο τρίμηνο του 2013, ενώ τα αποτελέσματα προ φόρων και τόκων (EBIT) διαμορφώθηκαν σε ζημίες Ευρώ 7,8 εκατ. έναντι κερδών Ευρώ 0,9 εκατ. την αντίστοιχη περίοδο πέρυσι. Τα ενοποιημένα αποτελέσματα προ φόρων, ανήλθαν το πρώτο τρίμηνο του 2014 σε ζημίες Ευρώ 18 εκατ. έναντι ζημιών Ευρώ 8 εκατ. το πρώτο τρίμηνο του 2013. Τέλος, τα αποτελέσματα μετά από φόρους και δικαιώματα μειοψηφίας ανήλθαν σε ζημίες Ευρώ 13,7 εκατ. ή Ευρώ 0,1352 ανά μετοχή έναντι ζημιών Ευρώ 12 εκατ. ή Ευρώ 0,1181 ανά μετοχή.

Στην Ευρωζώνη, η μέτρια ανάκαμψη της παραγωγικής δραστηριότητας και η σχεδόν υποτονική κατανάλωση κατά τη διάρκεια των πρώτων μηνών του τρέχοντος έτους, ενίσχυσε τις ανταγωνιστικές πιέσεις, γεγονός που επηρέασε αρνητικά τις τιμές κατεργασίας στα περισσότερα από τα προϊόντα του Ομίλου. Αντίθετα, η βελτίωση των οικονομικών συνθηκών σε Ηνωμένες Πολιτείες και Ηνωμένο Βασίλειο οδήγησαν σε αύξηση των πωλήσεων και σε καλύτερα περιθώρια. Ειδικότερα η ζήτηση για προϊόντα εγκαταστάσεων εξακολούθησε να κινείται σε αρνητικά επίπεδα καθώς ο κατασκευαστικός κλάδος συνεχίζει να δοκιμάζεται σκληρά. Αντίθετα, η ζήτηση για βιομηχανικά προϊόντα στις βασικές Ευρωπαϊκές αγορές, έδειξε σημάδια σταθεροποίησης μετά από ένα πτωτικό 2013 με αποτέλεσμα ο Όμιλος να αυξήσει τον όγκο πωλήσεων και να κερδίσει μεγαλύτερα μερίδια αγοράς. Όσον αφορά τα καλώδια, η μειωμένη ζήτηση στις χώρες της Ευρωπαϊκής Ένωσης και ο αυξημένος ανταγωνισμός πίεσε σημαντικά τα περιθώρια και επηρέασε αρνητικά την κερδοφορία της ΕΛΛΗΝΙΚΑ ΚΑΛΩΔΙΑ.

Για το υπόλοιπο του 2014, δεδομένων των δύσκολων συνθηκών που εξακολουθούν να επικρατούν στο εσωτερικό και τη διαφαινόμενη σταθεροποίηση των οικονομιών των περισσότερων χωρών της Ευρωζώνης, ο Όμιλος θα συνεχίσει να έχει ως κύριο στρατηγικό του στόχο την αύξηση των μεριδίων αγοράς σε βιομηχανικά προϊόντα και την ενίσχυση της δραστηριότητάς του σε νέες αγορές οι οποίες δεν έχουν επηρεαστεί από την οικονομική ύφεση. Οι μειώσεις στις τιμές της ενέργειας βοηθούν ήδη την ενίσχυση της ανταγωνιστικότητας των προϊόντων του Ομίλου και δίνουν τη δυνατότητα στην περαιτέρω ανάπτυξη των εξαγωγών. Επίσης, η έναρξη παραγωγής υποβρύχιων καλωδίων από το δεύτερο τρίμηνο του έτους θα οδηγήσει τον Όμιλο σε περαιτέρω αύξηση του όγκου πωλήσεων και σε αισθητή βελτίωση της κερδοφορίας του.

Αποτελέσματα Q1 2014

(εκατ. €)	Q1 2014	Q1 2013	Δ(%)
Κύκλος Εργασιών	266,0	303,3	-12,3%
Μικτό Κέρδος	1,4	9,1	-84,6%
EBITDA	-2,1	6,2	
EBIT	-7,8	0,9	
EBT	-18,0	-8,0	
EATAM	-13,7	-12,0	
Περιθώρια			
Μικτό Κέρδος	0,5%	3,0%	
EBITDA	-0,8%	2,0%	

Company Description

Η ΧΑΛΚΟΡ είναι ένας σύγχρονος βιομηχανικός όμιλος εταιριών που δραστηριοποιείται στην παραγωγή και εμπορία προϊόντων χαλκού, κραμάτων χαλκού και ψευδαργύρου και κατέχει σημαντική θέση στην Ευρωπαϊκή και την παγκόσμια αγορά. Ο Όμιλος αναπτύσσει και διαθέτει μια διευρυμένη γκάμα προϊόντων, η οποία περιλαμβάνει σωλήνες, φύλλα, ταινίες, ράβδους και λάμες χαλκού και ορείχαλκου, φύλλα και ταινίες ψευδαργύρου, προϊόντα ειδικών κραμάτων και καλώδια, με τη ΧΑΛΚΟΡ να είναι ο μοναδικός παραγωγός σωλήνων χαλκού στην Ελλάδα.

Στοιχεία Μετοχής

Τιμή (€)	0,527 (20/05/14)
Αριθμός Μετοχών	101.279.627
Κεφαλαιοποίηση (€ εκατ.)	53,4
% Δ από 31/12/2013	-36%
Υψηλό 52 εβδομάδων (€)	1,050
Χαμηλό 52 εβδομάδων (€)	0,510
REUTERS	HAL.AT
BLOOMBERG	XAKO GA

Μετοχική Σύθεση

Ελεύτερη Διασπορά
33,59%



VIOHALCO
SA/NV
66,41%

ΧΑΛΚΟΡ ΑΕ : 57ο ΧΛΜ. Ν.Ε.Ο. Αθηνών – Λαμίας, 32011, Οινόφυτα Βοιωτίας

Τηλ.: +3022620 31541, fax: +3022620 31576, www.halcor.gr

C.F.O. : Σπυρίδων Κοκκόλης skokolis@halcor.vionet.gr

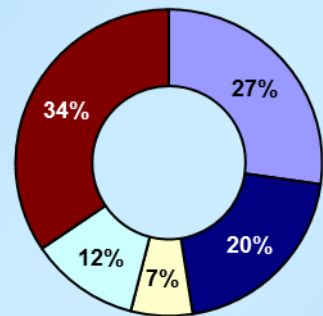
Group Financial Controller.: Θεόδωρος Παναγόπουλος tpanag@halcor.vionet.gr

Ενοποιημένα Οικονομικά Αποτελέσματα

('000 €)	Q1 2012	Q1 2013	Q1 2014
Κύκλος Εργασιών	313.945	303.282	265.975
Κόστος Πωληθέντων	-298.618	-294.192	-264.577
Μικτό Κέρδος	15.328	9.090	1.398
Λοιπά έσοδα / (έξοδα) εκμετάλλευσης (καθαρά)	936	382	-63
Δαπάνες διάθεσης	-4.074	-3.509	-4.064
Δαπάνες διοίκησης	-5.683	-5.094	-5.026
EBITDA	13.402	6.186	-2.084
Αποσβέσεις	-6.896	-5.316	-5.672
EBIT	6.506	870	-7.755
Χρηματοοικονομικά έξοδα - καθαρά	-9.835	-8.839	-10.287
Κέρδη / (Ζημιές) από συγγενείς επιχειρήσεις	82	-3	77
Κέρδη / (Ζημιές) προ Φόρων	-3.247	-7.972	-17.965
Φόρος εισοδήματος	-365	-5.015	2.739
Δικαιώματα μειοψηφίας	-1.093	-1.021	-1.535
Κέρδη / (Ζημιές) μετά Φόρων & δικαιωμάτων μειοψηφίας	-2.519	-11.966	-13.691
Ανάλυση περιθωρίων (%)			
Μικτό κέρδος	4,9%	3,0%	0,5%
EBITDA	4,3%	2,0%	-0,8%
EBIT	2,1%	0,3%	-2,9%
Κέρδη / (Ζημιές) προ Φόρων	-1,0%	-2,6%	-6,8%
Κέρδη / (Ζημιές) μετά Φόρων & δικαιωμάτων μειοψηφίας	-0,8%	-3,9%	-5,1%
Περίοδος / Περίοδος (%)			
Κύκλος Εργασιών	-1,7%	-3,4%	-12,3%
Μικτό κέρδος	-37,0%	-40,7%	-84,6%
EBITDA	-45,3%	-53,8%	n/a

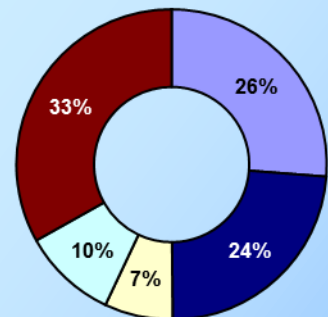
Μίγμα Πωλήσεων

Q1 2013



- Σωλήνες Χαλκού
- Ελαση
- Σωλήνες & Μπάρνες Ορειχάλκου
- Λάμες Χαλκού
- Καλώδια & Σύρματα

Q1 2014

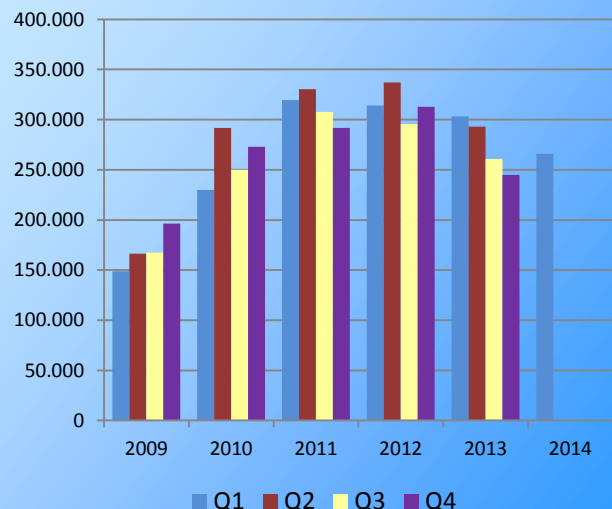


- Σωλήνες Χαλκού
- Ελαση
- Σωλήνες & Μπάρνες Ορειχάλκου
- Λάμες Χαλκού
- Καλώδια & Σύρματα

Ενοποιημένη Κατάσταση Οικονομικής Θέσης

('000 €)	FY 2012	FY 2013	Q1 2014
ΕΝΕΡΓΗΤΙΚΟ			
Πάγια στοιχεία ενεργητικού	391.396	422.726	427.927
Αποθέματα	229.065	208.236	235.624
Απατήσεις από πελάτες	115.942	96.697	113.533
Λοιπά κυκλοφορούντα περιουσιακά στοιχεία	19.445	35.309	29.719
Διαθέσιμα και ταμιακά ισοδύναμα	27.859	49.125	19.550
ΣΥΝΟΛΟ ΕΝΕΡΓΗΤΙΚΟΥ	783.708	812.093	826.354
ΙΔΙΑ ΚΕΦΑΛΑΙΑ ΚΑΙ ΥΠΟΧΡΕΩΣΕΙΣ			
Μετοχικό κεφάλαιο (101.279.627 των € 0,38)	38.486	38.486	38.486
Λοιπά στοιχεία ιδίων κεφαλαίων	70.555	13.011	-600
Σύνολο ιδίων κεφαλαίων ιδιοκτητών Μητρικής	109.042	51.498	37.887
Δικαιώματα Μειοψηφίας	30.521	24.744	23.195
Σύνολο Ιδίων Κεφαλαίων	139.563	76.242	61.082
Μακροπρόθεσμες δανειακές υποχρεώσεις	157.547	404.631	405.268
Προβλέψεις/ Λοιπές μακροπρόθεσμες υποχρεώσεις	28.836	49.658	54.184
Βραχυπρόθεσμες δανειακές υποχρεώσεις	358.473	167.556	186.802
Λοιπές βραχυπρόθεσμες υποχρεώσεις	99.288	114.007	119.018
Σύνολο υποχρεώσεων	644.145	735.852	765.273
ΣΥΝΟΛΟ ΙΔΙΩΝ ΚΕΦΑΛΑΙΩΝ ΚΑΙ ΥΠΟΧΡΕΩΣΕΩΝ	783.708	812.093	826.354

Ενοποιημένες τριμηνιαίες πωλήσεις ('000 €)



■ Q1 ■ Q2 ■ Q3 ■ Q4

Σε αυτήν την παρουσίαση ενδέχεται να περιέχονται μελλοντικές προβλέψεις, οι οποίες βασίζονται σε εκτιμήσεις και υποθέσεις σχετικά με αναμενόμενες εξελίξεις και άλλους παράγοντες που επηρεάζουν τον Όμιλο. Οι εκτιμήσεις αυτές δεν αποτελούν ιστορικά γεγονότα ούτε εγγύηση για τη μελλοντική απόδοση της εταιρείας. Αυτές οι μελλοντικές εκτιμήσεις εμπεριέχουν κινδύνους και αβεβαιότητες καθώς υπάρχουν παράγοντες που μπορούν να δημιουργήσουν σημαντική παρέκκλιση των μελλοντικών αποτελεσμάτων του Ομίλου από τις εκτιμήσεις αυτές. Περισσότερες πληροφορίες για τους πιθανούς κινδύνους και τις αβεβαιότητες που επηρεάζουν τον Όμιλο ΧΑΛΚΟΡ περιγράφονται στις ανακοινώσεις που έχει κάνει η ΧΑΛΚΟΡ στο Χρηματιστήριο Αξιών. Οι μελλοντικές εκτιμήσεις αφορούν μόνο την ημερομηνία της συγκεκριμένης παρουσίασης.