

IR RELEASE FY 2013

Ευρώπη Ελλάδα
Πρώτες Ύλες - Χάλυβας



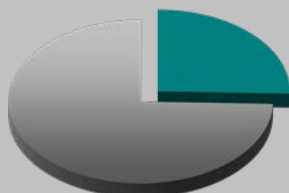
Company Description

Ο Όμιλος ΣΙΔΕΝΟΡ δραστηριοποιείται στην παραγωγή, μεταποίηση και πώληση προϊόντων χάλυβα και συγκεκριμένα: στον τομέα χαλυβουργίας, στον τομέα σωληνουργίας, στον τομέα καθετοποιημένης παραγωγής και στον τομέα πωλήσεων & διανομής των προϊόντων. Η ΣΙΔΕΝΟΡ αντιπροσωπεύει τον κλάδο παραγωγής και εμπορίας προϊόντων χάλυβα του Ομίλου ΒΙΟΧΑΛΚΟ.

ΣΙΔΕΝΟΡ στο Χ.Α.

Τιμή (€) 27/3/2014	1,93
Αριθμός Μετοχών (000.)	96.243.908
Κεφαλαιοποίηση (εκατ. €)	185,8
% Δ από 31/12/13	6,6%
Υψηλό 52 εβδομάδων (€)	2,26
Χαμηλό 52 εβδομάδων (€)	1,50
REUTERS	SID.AT
BLOOMBERG	SIDE GA

Μετοχική Σύνθεση



ΒΙΟΧΑΛΚΟ Α.Ε.
75.45%

**Ελεύθερη
Διασπορά**
24.55%

Investment Highlights

- Ηγετική θέση στην ελληνική αγορά και στην αγορά της ΝΑ Ευρώπης
- Ισχυρή, συνεχώς αναπτυσσόμενη παρουσία μέσω των μεγάλων επενδύσεων και της ανάπτυξης του εμπορικού δικτύου
- Ταχύτητα αναπτυσσόμενη δραστηριότητα στον κλάδο χαλυβδοσωλήνων
- Πάγια Υψηλής Ποιότητας – Χαμηλού Κόστους
- Ελκυστική γκάμα προϊόντων

Αποτελέσματα FY 2013

Ενοποιημένα Οικονομικά Αποτελέσματα

Το 2013, η ελληνική οικονομία και ειδικότερα η αγορά χάλυβα συνέχισαν την καθοδική τους πορεία και σε συνδυασμό με τις αρνητικές συνθήκες που επικρατούν στον κλάδο διεθνώς, επηρέασαν δυσμενώς τα οικονομικά μεγέθη του Ομίλου ΣΙΔΕΝΟΡ. Συγκεκριμένα, ο ενοποιημένος κύκλος εργασιών ανήλθε στη χρήση 2013 σε 807,7 εκ. ευρώ έναντι 1.046,7 εκ. ευρώ το 2012 καταγράφοντας πτώση κατά 22,8%. Τα ενοποιημένα αποτελέσματα προ φόρων, χρηματοδοτικών, επενδυτικών αποτελεσμάτων και συνολικών αποσβέσεων (EBITDA) διαμορφώθηκαν σε 10,8 εκ. ευρώ έναντι 27,1 εκ. ευρώ πέρυσι, απόρροια πέρα των ανωτέρω και του υψηλού ενεργειακού κόστους.

εκ. €	FY 2013	FY 2012	Δ (%)
Κύκλος Εργασιών	807,7	1.046,7	-22,8%
Μικτό Κέρδος	59,7	81,3	-26,6%
EBITDA	11,5	27,1	-57,6%
EBIT	-41,0	-39,0	
EBT	-75,4	-75,7	
EATAM	-73,7	-66,6	
Περιθώρια			
Μικτό Κέρδος	7,4%	7,8%	
EBITDA	1,1%	2,6%	

Είναι σημαντικό να σημειωθεί ότι τα αποτελέσματα επιβαρύνθηκαν και από έκτακτες ζημιές ύψους 12,8 εκ. ευρώ, τα οποία κατά κύριο λόγο αφορούσαν στην προσωρινή αναστολή της παραγωγικής λειτουργίας του εργοστασίου της Sovel στον Αλμυρό Μαγνησίας, στο κόστος αδράνειας των εργοστασίων της Stomana Industry και της Σωληνουργεία Κορίνθου, καθώς και στη μη επαναλαμβανόμενη απομείωση παγίων στοιχείων του εργοστασίου της Βετ. Τέλος, τα αποτελέσματα μετά από φόρους και δικαιώματα μειοψηφίας ανήλθαν στη χρήση 2013 σε ζημίες 73,2 εκ. ευρώ (ζημίες 0,7602 ευρώ ανά μετοχή) έναντι ζημιών 66,7 εκ. ευρώ (ή ζημίες 0,6926 ευρώ ανά μετοχή) το 2012, γεγονός που αποδίδεται τόσο στα παραπάνω, όσο και στην αύξηση του φορολογικού συντελεστή φορολόγησης των εταιρικών κερδών (από 20% σε 26%) και του επαναυπολογισμού του υπολοίπου του αναβαλλόμενου φόρου, των ελληνικών εταιριών του Ομίλου, από τον οποίο προέκυψε εφάπαξ αναβαλλόμενη ζημία ύψους 13,6 εκ. ευρώ, που αναγνωρίστηκε το 1ο τρίμηνο και επιβαρύνει τα αποτελέσματα της χρήσης του 2013. Αξιοσημείωτο στοιχείο αποτελεί το γεγονός ότι ο Όμιλος συνεχίζει να καταγράφει σημαντικά θετικές ταμειακές ροές από λειτουργικές δραστηριότητες, ενώ το 2013, σε αντίθεση με το 2012, κατέγραψε θετικό πρόσημο και στις συνολικές ταμειακές ροές, ως αποτέλεσμα των ενεργειών με στόχο τη συνεχή μείωση του λειτουργικού κόστους και τη βελτίωση της διαχείρισης πρώτων υλών και αποθεμάτων. Κατά το 2013 ο Όμιλος ΣΙΔΕΝΟΡ υλοποιώντας το επενδυτικό του πρόγραμμα πραγματοποίησε επενδύσεις ύψους 28 εκ. ευρώ. Το επενδυτικό πρόγραμμα του ομίλου ΣΙΔΕΝΟΡ εντάσσεται στη γενικότερη στρατηγική για περαιτέρω βελτίωση της αποδοτικότητας των παραγωγικών μονάδων, διεύρυνση του χαρτοφυλακίου προϊόντων του, μείωση της αναλυσκόμενης ενέργειας και του αποτυπώματος άνθρακα, καθώς και της ενίσχυσης της ασφάλειας στην εργασία. Στο πλαίσιο αυτού του επενδυτικού προγράμματος, πρόσφατα ανακινώθηκε επένδυση ύψους 10 εκ. ευρώ στο εργοστάσιο της Θεσσαλονίκης στο οποίο θα τοποθετηθεί ηλεκτρικός φούρνος (επαγωγικός), σε σειρά με τις γραμμές χύτευσης. Με την επένδυση αυτή, θα εξοικονομείται σημαντική ποσότητα ενέργειας, ενώ ταυτόχρονα θα επιτευχθεί μείωση του συνολικού αποτυπώματος άνθρακα της εγκατάστασης, δεδομένου ότι πλέον η έλαση χάλυβα θα έχει μηδενικό άμεσο αποτύπωμα άνθρακα (λόγω της μη χρήσης φυσικού αερίου).

Ο σφίξης πλέον εξαγωγικός προσανατολισμός του Ομίλου, ο οποίος θα ενισχυθεί περαιτέρω από τις εξαγγελθείσες μειώσεις του κόστους ενέργειας, η υψηλή δυναμικότητα των παραγωγικών μονάδων, το εκτεταμένο δίκτυο πωλήσεων, οι συνεχείς ενέργειες για διεξόδωση σε νέες αγορές, σε συνδυασμό με την επανεκκίνηση των εγχώριων δημοσίων έργων που αφορούν σε οδικούς άξονες, αποτελούν χεγέγνια για την αποτελεσματική επέκταση των δραστηριοτήτων του Ομίλου ΣΙΔΕΝΟΡ και την αντιστάθμιση των αρνητικών συνθηκών που επικρατούν τα τελευταία χρόνια στην αγορά.

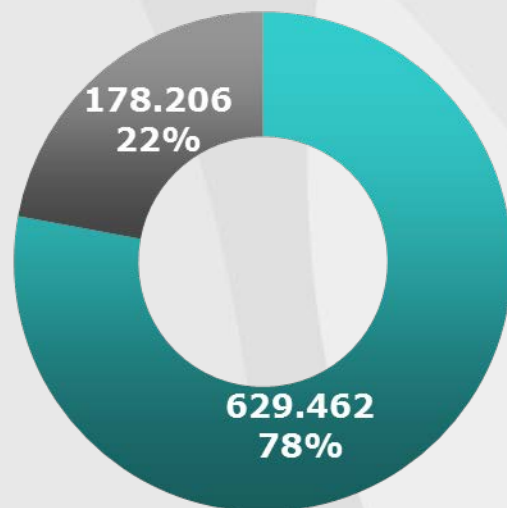
Σημαντικές παρατηρήσεις στη σελίδα 2

Ενοποιημένα Οικονομικά Αποτελέσματα

(Μ€)	FY 2011	FY 2012	FY 2013
Πωλήσεις	1.247	1.047	808
Κόστος Πωληθέντων	-1.145	-965	-748
Μικτό Κέρδος	102	81	60
Έξοδα Διοίκησης & Διάθεσης	-125	-109	-90
EBITDA	35	27	11
Αποσβέσεις	-62	-66	-52
EBIT	-28	-39	-41
Χρηματοοικονομικά & Επενδυτικά Αποτελέσματα (καθαρά)	-32	-37	-34
EBT	-59	-76	-75
Φόρος εισοδήματος	3	0	-11
Δικαιώματα μειοψηφίας	-7	-9	-12
Κέρδη μετά φόρων & δικαιωμάτων μειοψηφίας	-49	-67	-74
Ανάλυση Περιθωρίων %			
Μικτό Κέρδος	8,2%	7,8%	7,4%
Έξοδα Διοίκησης & Διάθεσης	10,0%	10,4%	11,2%
EBITDA	2,8%	2,6%	1,4%

Ανάλυση Πωλήσεων ανά Προϊόν
(000.€)

FY 2013

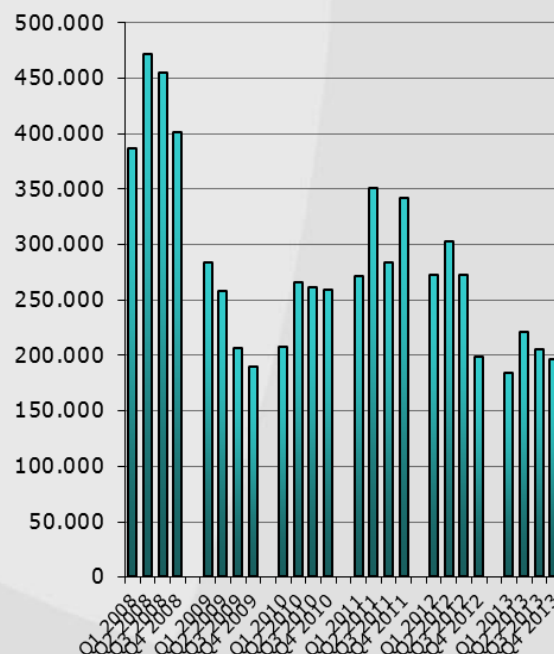


- Προϊόντα Σιδήρου
- Προϊόντα Σωληνουργίας

Στοιχεία Ενοποιημένης Κατάστασης Οικονομικής Θέσης

(Μ€)	2011	2012	2013
ΕΝΕΡΓΗΤΙΚΟ			
Μη κυκλοφορούν ενεργητικό	777	733	712
Αποθέματα	336	285	242
Εμπορικές και λοιπές απαιτήσεις	236	181	172
Λοιπά στοιχεία κυκλοφορούντος ενεργητικού	56	50	58
ΣΥΝΟΛΟ ΕΝΕΡΓΗΤΙΚΟΥ	1.405	1.249	1.184
ΙΔΙΑ ΚΕΦΑΛΑΙΑ ΚΑΙ ΥΠΟΧΡΕΩΣΕΙΣ			
Μακροπρόθεσμες τραπεζικές υποχρεώσεις	175	154	358
Λοιπές μακροπρόθεσμες υποχρεώσεις	82	70	78
Βραχυπρόθεσμες τραπεζικές υποχρεώσεις	419	414	207
Λοιπές βραχυπρόθεσμες υποχρεώσεις	189	142	160
Σύνολο υποχρεώσεων	865	780	804
Σύνολο καθαρής θέσης μετόχων εταιρείας	442	378	303
Δικαιώματα μειοψηφίας	98	90	78
Σύνολο Καθαρής Θέσης	540	469	381
ΣΥΝΟΛΟ ΥΠΟΧΡΕΩΣΕΩΝ ΚΑΙ ΚΑΘΑΡΗΣ ΘΕΣΗΣ	1.405	1.249	1.184

Πωλήσεις ανά τρίμηνο (000. €)



Περισσότερες πληροφορίες σχετικά με την κατάρτιση και ανάλυση των Οικονομικών Καταστάσεων με βάση τα Διεθνή Πρότυπα Χρηματοοικονομικής Αναφοράς (IFRS) έχουν αναρτηθεί στην ιστοσελίδα της εταιρείας: www.sidenor.gr

Σε αυτήν την παρουσίαση ενδέχεται να περιέχονται μελλοντικές προβλέψεις, οι οποίες βασίζονται σε εκτιμήσεις και υποθέσεις σχετικά με αναμενόμενες εξελίξεις και άλλους παράγοντες που επηρεάζουν τον Όμιλο. Οι εκτιμήσεις αυτές δεν αποτελούν ιστορικά γεγονότα ούτε εγγύηση για τη μελλοντική απόδοση της εταιρείας. Αυτές οι μελλοντικές εκτιμήσεις εμπεριέχουν κινδύνους και αβεβαιότητες καθώς υπάρχουν παράγοντες που μπορούν να δημιουργήσουν σημαντική παρέκκλιση των μελλοντικών αποτελεσμάτων του Ομίλου από τις εκτιμήσεις αυτές. Περισσότερες πληροφορίες για τους πιθανούς κινδύνους και τις αβεβαιότητες που επηρεάζουν τον Όμιλο ΣΙΔΕΝΟΡ περιγράφονται στις ανακοινώσεις που έχει κάνει η ΣΙΔΕΝΟΡ στο Χρηματιστήριο Αξιών. Οι μελλοντικές εκτιμήσεις αφορούν μόνο την ημερομηνία της συγκεκριμένης παρουσίασης.