

Μάιος 2014



Εταιρική Παρουσίαση

Ο Όμιλος ΕΛΒΑΛ σήμερα

Ο μεγαλύτερος ελληνικός όμιλος επεξεργασίας αλουμινίου που δραστηριοποιείται στην παραγωγή και εμπορία προϊόντων έλασης και διέλασης αλουμινίου. Η συνολική παραγωγική δυναμικότητα υπερβαίνει τους 350 χιλ. τόνους.

Σημαντική διεθνής παρουσία - άνω του 85% του κύκλου εργασιών σε πωλήσεις εκτός Ελλάδος.

Μέλος της VIOHALCO, του μεγαλύτερου Μεταλλουργικού Ομίλου στην Ελλάδα, στους κλάδους Χάλυβα, Αλουμινίου, και Χαλκού, αλλά και στην εκμετάλλευση ακινήτων.

V I O H A L C O

Steel



75.45%
Participation (31/12/13)



78.55%
SIDENOR participation
(31/12/13)

Aluminium



73.14%
Participation (31/12/13)



70.78%
ELVAL Participation (31/12/13)

Copper



66.41%
Participation (31/12/13)



72.53%
HALCOR participation (31/12/13)

Real Estate

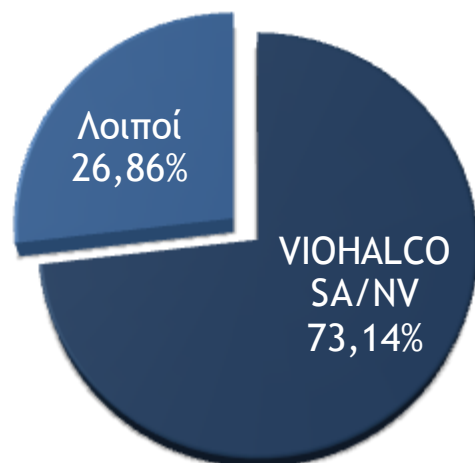
Όμιλος ΕΛΒΑΛ

Επιχειρηματική Δραστηριότητα

Οικονομικά Στοιχεία

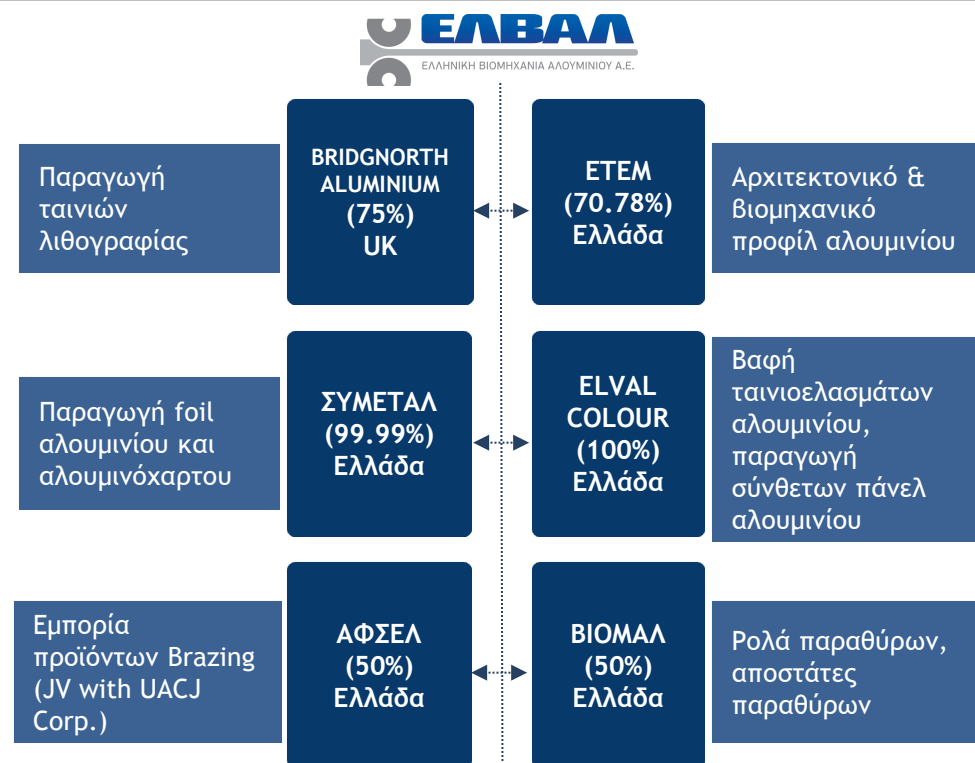
Με μια Ματιά

Μετοχική Σύσταση



- ✓ Εισηγμένη στο Χ.Α. (σύμβολο: ΕΛΒΑ)
- ✓ Συμμετοχή σε Δείκτες (ΓΔ, FTSEGT, FTSEGTI, FTSEMSFW)
- ✓ Market Cap: € 259 εκ. (31/3/2014)
- ✓ Μετοχές: 124.100.815

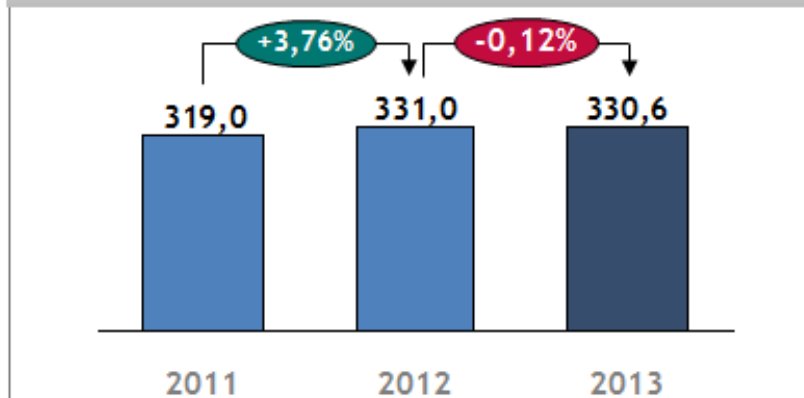
Δομή Ομίλου*



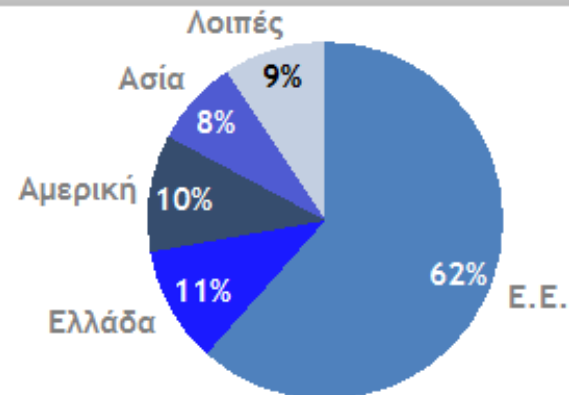
(*): Σημαντικότερες συμμετοχές

Βασικά Στοιχεία

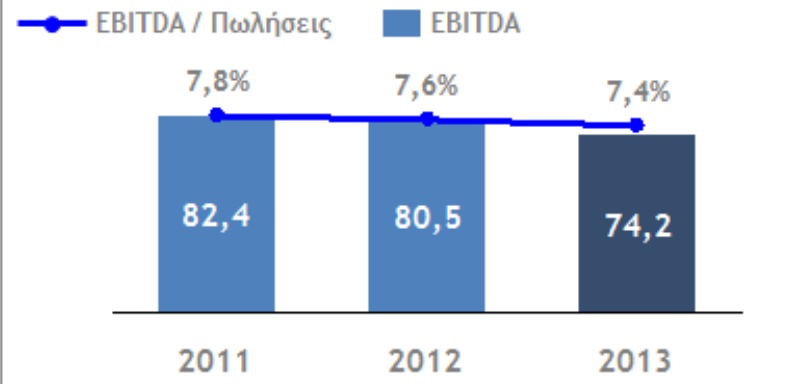
Πωλήσεις σε χιλ. τόνους



Πωλήσεις ανά γεωγρ. τομέα



EBITDA (εκ.€)



Καθαρός Δανεισμός



Σύντομο Ιστορικό

1973

Ίδρυση της ΕΛΒΑΛ με απορρόφηση του κλάδου Αλουμινίου της ΒΙΟΧΑΛΚΟ. Μέγιστο πλάτος παραγωγής: 1,5 μ.

Πωλήσεις 20.000 τόνοι

1993

Εγκατάσταση νέου Θερμού Ελάστρου 2,5μ. πλάτους.

Πωλήσεις 72.000 τόνοι

1999

Εγκατάσταση νέου Ελάστρου Foil 2,1μ. πλάτους.
Εγκατάσταση Γραμμής Βαφής 2μ. πλάτους.

Πωλήσεις 137.000 τόνοι

2001

Εξαγορά του κλάδου λιθογραφίας της LAWSON MARDON Star από τη Bridgnorth Aluminium. Εγκατάσταση νέου Ψυχρού Ελάστρου 6-Hi 2,5μ. πλάτους.

Πωλήσεις 181.000 τόνοι

2004

Ολοκλήρωση νέων επενδύσεων (€ 60 εκ.) για αύξηση της δυναμικότητας και παραγωγικότητας στην Bridgnorth Aluminium.

Πωλήσεις 262.000 τόνοι

2010

Ολοκλήρωση επενδυτικών προγραμμάτων (€ 40εκ.), για 20% αύξηση παραγωγής στα εργοστάσια Οινοφύτων.

Πωλήσεις 301.000 τόνοι

2013

Νέος φούρνος τήξεως Green melt για ανακύκλωση αλουμινίου

Πωλήσεις 331.000 τόνοι

Όμιλος ΕΛΒΑΛ**Επιχειρηματική Δραστηριότητα****Οικονομικά Στοιχεία**

Ανταγωνιστικά Πλεονεκτήματα

1.

Μεσαίου μεγέθους - ευέλικτος ανεξάρτητος παραγωγός.

2.

Ικανότητα παραγωγής πλατιών ρόλων (έως 2,5μ) και μακριών πλακών (8μ) με αποτέλεσμα χαμηλότερο κόστος παραγωγής.

3.

Αναβαθμισμένος σύγχρονος εξοπλισμός - Έμφαση στην έρευνα & ανάπτυξη. Ποιότητα συμβατή με τα υψηλότερα πρότυπα της αγοράς.

4.

Σημαντική παρουσία, με δυναμική επέκτασης, στην αγορά λιθογραφίας.

5.

Εκτεταμένο δίκτυο διανομής.

6.

Στρατηγική συνεργασία με την UACJ Corp.

Παραγωγικές Εγκαταστάσεις

ΕΛΒΑΛ
(Οινόφυτα - Ελλάδα)



Έλαση Αλουμινίου:
486.000 τ.μ
Κτίρια:
134.000 τ.μ
Παραγωγή 2013:
241,1 χιλ. τόνοι

**BRIDGNORTH
ALUMINIUM**
(Bridgnorth - UK)



Έλαση Αλουμινίου:
268.400 τ.μ
Κτίρια:
63.000 τ.μ
Παραγωγή 2013:
87,8 χιλ. τόνοι

ETEM BULGARIA
(Σόφια - Βουλγαρία)



Διέλαση Αλουμινίου:
131.000 τ.μ
Κτίρια:
39.000 τ.μ
Παραγωγή 2013:
14,5 χιλ. τόνοι

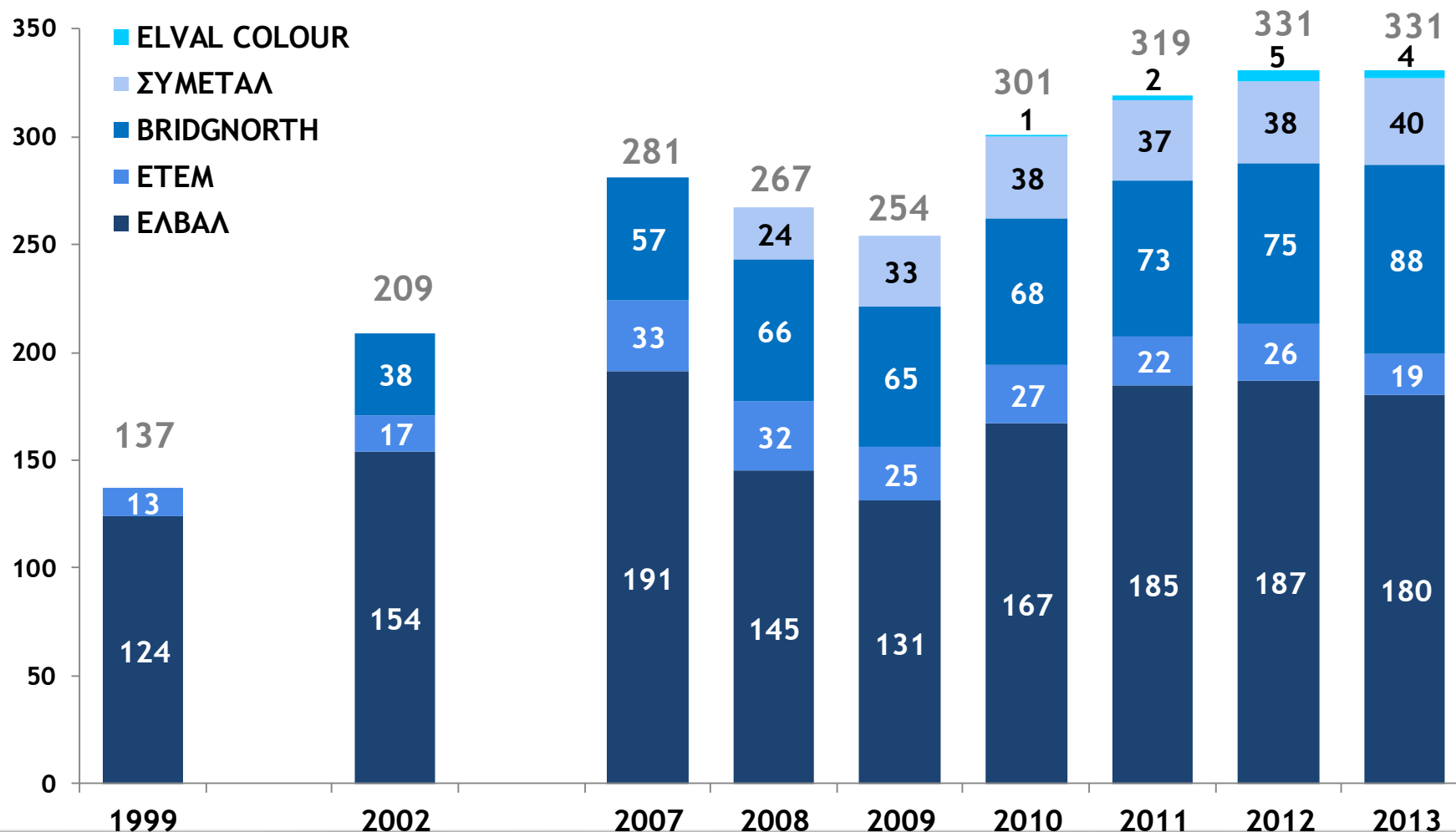
Όμιλος ΕΛΒΑΛ

Επιχειρηματική Δραστηριότητα

Οικονομικά Στοιχεία

Όγκος Πωλήσεων Ομίλου

(χιλ. τόνοι)



Όμιλος ΕΛΒΑΛ

Επιχειρηματική Δραστηριότητα

Οικονομικά Στοιχεία

Προϊόντα Έλασης




Επενδύσεις κτιρίων (Etabond, ELVAL ENF), υδρορροές (Ydoral), ρολά παραθύρων, στέγες & πλαγιοκαλύψεις, ψευδοροφές.

Δόμηση
(Φύλλα, Ταινίες)

Άκαμπτη
Συσκευασία
(Φύλλα, Ταινίες)

Κουτιά αναψυκτικών, κονσέρβες & βιδωτά καπάκια.



Αλουμινόχαρτο οικιακής χρήσης, συσκευασία τσιγάρων, συσκευασίες υγρών τροφίμων, συσκευασίες φαρμάκων κλπ.

Εύκαμπτη
Συσκευασία
(Foil)

Μεταφορές
(Φύλλα, Ταινίες)

Εφαρμογές ναυπηγικής, φορτηγά (βυτία κλπ), βαγόνια τραίνων.



Προϊόντα Έλασης



Ηλιακοί θερμοσίφωνες, καταψύκτες, οικιακά σκεύη.

**Οικιακές
συσκευές/σκεύη
(Φύλλα, Ταινίες)**

**Αυτοκινητοβιομη-
χανία (Φύλλα,
Ταινίες)**

Εναλλάκτες θερμότητας (Brazing), διάφορα εξαρτήματα, ηχοθερμονωτικά.



Ταινίες λιθογραφίας για εκτυπωτικές μονάδες.

**Ταινίες
Λιθογραφίας**

Προϊόντα Διέλασης




Συστήματα αλουμινίου για όλους τους τύπους πόρτας & παραθύρων, ρολά, περσίδες κλπ.

**Αρχιτεκτονικό
Προφίλ**

**Βιομηχανικό
Προφίλ**

Προφίλ για ειδικές εφαρμογές, βιομηχανικά προφίλ για εφαρμογές στην αυτοκινητοβιομηχανία κλπ.

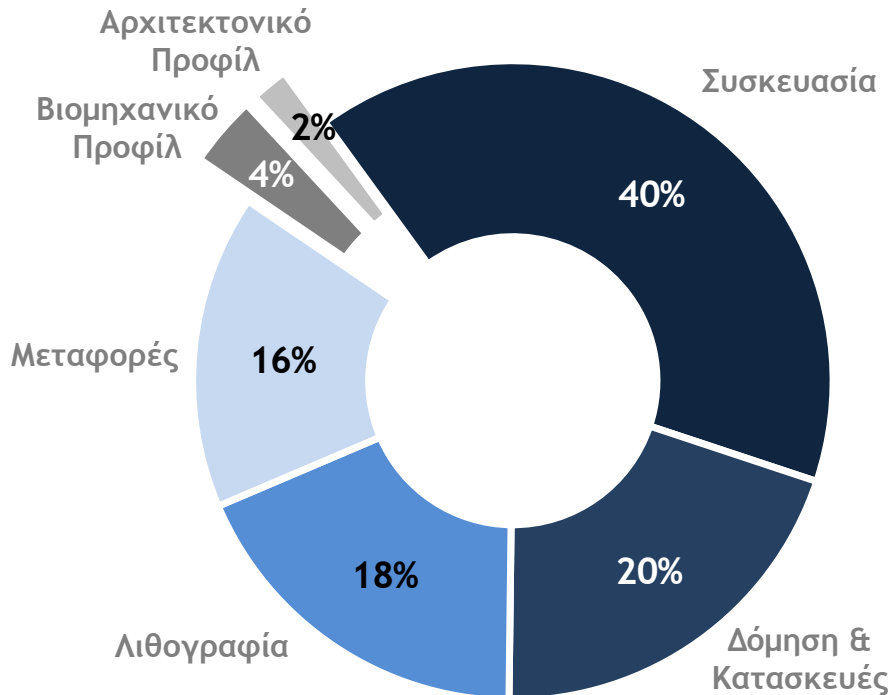


Ανάλυση Πωλήσεων ανά κατηγορία προϊόντος

(σε όγκους)

■ Προϊόντα Έλασης 93%
■ Προϊόντα Διέλασης 7%

2013



2013

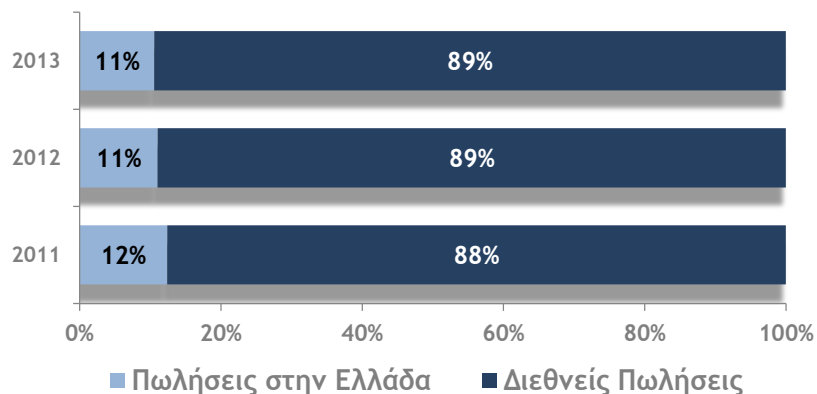
2012

2011

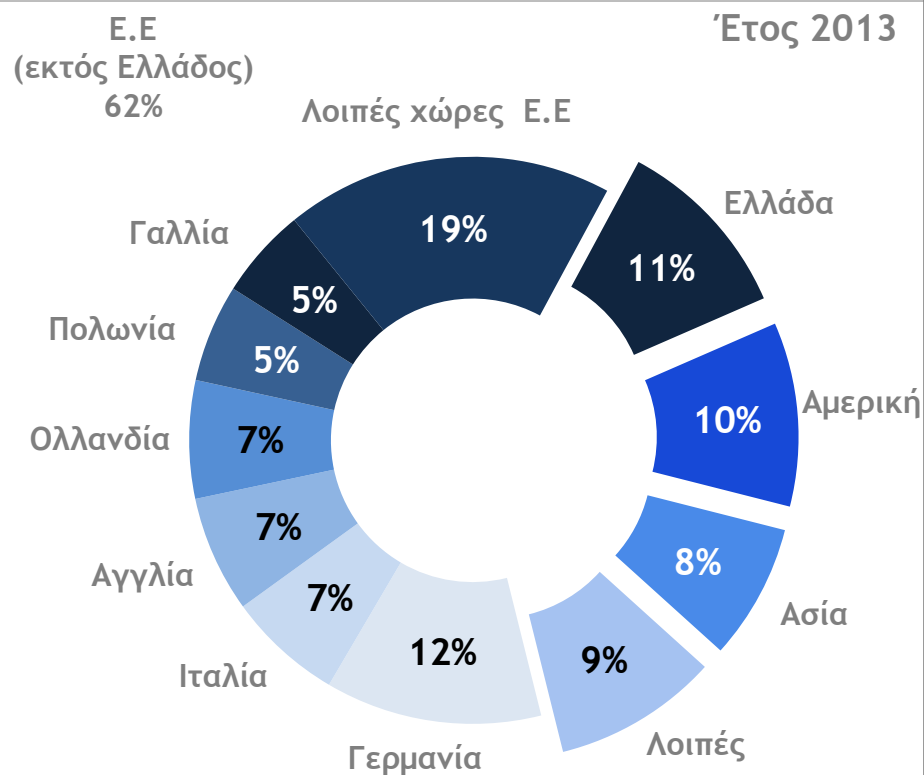


Κατανομή Πωλήσεων Ομίλου

Κατανομή Πωλήσεων



Πωλήσεις ανά γεωγραφικό τομέα



Δίκτυο Πωλήσεων



Στρατηγικοί Στόχοι Ομίλου

Επενδύσεις

- Σταδιακή αξιοποίηση της αυξημένης παραγωγικής δυναμικότητας μετά την ολοκλήρωση του επενδυτικού προγράμματος 2012-2013 ύψους 30 εκ ευρώ στην ΕΛΒΑΛ.
- Νέες επενδύσεις της Bridgnorth Aluminium για την επέκταση του Τμήματος Έρευνας και Ανάπτυξης και την αύξηση της παραγωγικής δυναμικότητας της μονάδας παραγωγής φύλλων λιθογραφίας μέσω εγκατάστασης νέων μονάδων που αναμένεται να λειτουργήσουν στο τέλος του 2015.
- Νέες επενδύσεις της ETEM Bulgaria για αυτοματισμούς διακίνησης των υλικών εντός του εργοστασίου και για την αυτοματοποίηση των γραμμών παραγωγής ώστε οι επιπλέον κατεργασίες να γίνονται επί της γραμμής. Νέα κέντρα περαιτέρω επεξεργασίας των προϊόντων.

Εμπορική Δραστηριότητα

- Ενίσχυση της προϊοντικής βάσης της ΕΛΒΑΛ και των θυγατρικών της εταιριών μέσα από καινοτόμα χαρακτηριστικά και ιδιότητες.
- Διεύρυνση γκάμας αρχιτεκτονικών προϊόντων (building envelope).
- Είσοδος σε νέες γεωγραφικές αγορές.
- Περαιτέρω εδραίωση και επέκταση της παρουσίας της ΕΛΒΑΛ και των θυγατρικών της εταιριών στις υφιστάμενες αγορές που δραστηριοποιείται.
- Περαιτέρω ενίσχυση της δραστηριότητας του Ομίλου στον κλάδο της λιθογραφίας.
- Διεύρυνση των εκτός Ελλάδος πωλήσεων του τομέα διέλασης.

Στρατηγικοί Στόχοι Ομίλου

Παραγωγή και Ποιότητα

- Περαιτέρω ενίσχυση της παραγωγικότητας των βιομηχανικών μονάδων του Ομίλου μέσα από την υιοθέτηση και εφαρμογή καινοτόμων και πρωτοπόρων αυτοματισμών και διαδικασιών παραγωγής.
- Περαιτέρω αξιοποίηση σε πρακτικό επίπεδο της τεχνογνωσίας που έχει αναπτύξει ο Όμιλος μέσα από τη στρατηγική συνεργασία με την United Aluminum Company of Japan (UACJ Corp.) αλλά και των συνεργασιών του με Ευρωπαϊκά ερευνητικά κέντρα τόσο στο επίπεδο της υιοθέτησης νέων τεχνολογιών όσο και σε ό, τι αφορά τη βελτίωση των υφιστάμενων προϊόντων.
- Συνεχής προσήλωση στη ποιότητα σε κάθε στάδιο και διεργασία της παραγωγικής διαδικασίας.
- Έμφαση στη κοινωνικά υπεύθυνη παραγωγή.

Βιώσιμη Ανάπτυξη

- Διαρκής προσήλωση στην Υγεία και Ασφάλεια.
- Διατήρηση των επενδύσεων στη συνεχή επιμόρφωση των εργαζομένων του Ομίλου σε θέματα ποιότητας, διοίκησης, παραγωγικής αποτελεσματικότητας και διαχείρισης έργων και διεργασιών (Lean Six Sigma Training).
- Υλοποίηση πρόσθετων επενδύσεων με στόχο τη συνεχή ενίσχυση των πρωτοβουλιών προστασίας του περιβάλλοντος.
- Προώθηση της εταιρικής υπευθυνότητας για την επίτευξη των εταιρικών στόχων.
- Ανακύκλωση αλουμινίου με τεχνολογία φιλική προς το περιβάλλον.

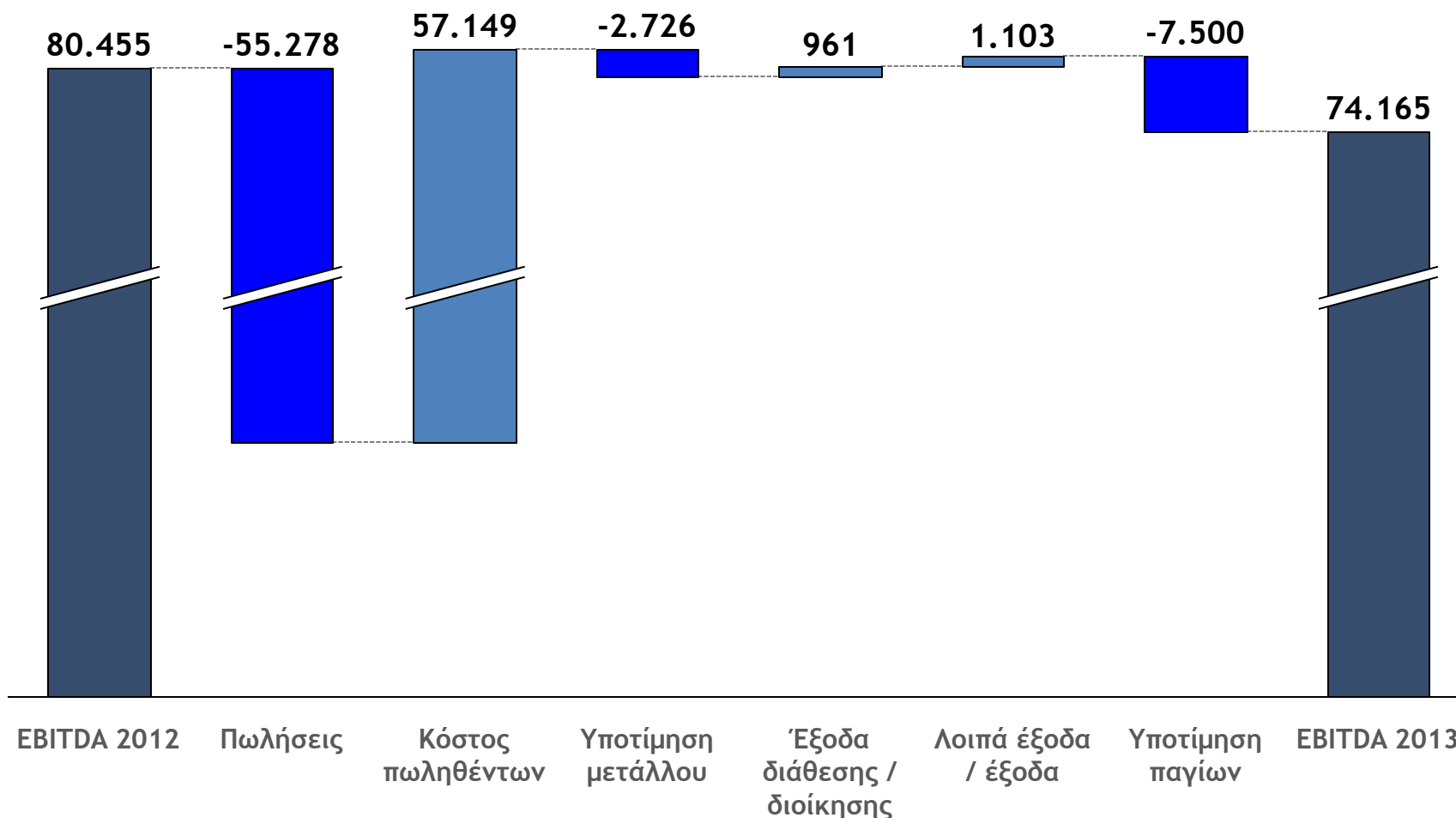
Οικονομικές Καταστάσεις

Ενοποιημένα Αποτελέσματα

Όμιλος	2011	2012	2013
σε εκατ. € (εκτός εάν αναφέρεται διαφορετικά)			
Πωλήσεις	1.062,4	1.063,8	1.008,5
<i>Μεταβολή</i>	14,2%	0,1%	-5,2%
EBITDA	82,4	80,5	74,2
<i>Μεταβολή</i>	20,4%	-2,3%	-7,8%
Κέρδη πρό φόρων	23,1	22,9	15,5
<i>Μεταβολή</i>	39,1%	-0,8%	-32,1%
Κέρδη μετά από φόρους & δικαιώματα μειοψηφίας	17,4	21,9	0,4
<i>Μεταβολή</i>	104,0%	25,9%	-98,3%
Κέρδη ανά μετοχή (σε €)	0,140	0,176	0,003

ΕΒΙΤΔΑ Ομίλου 2012- 2013

(χιλ.€)



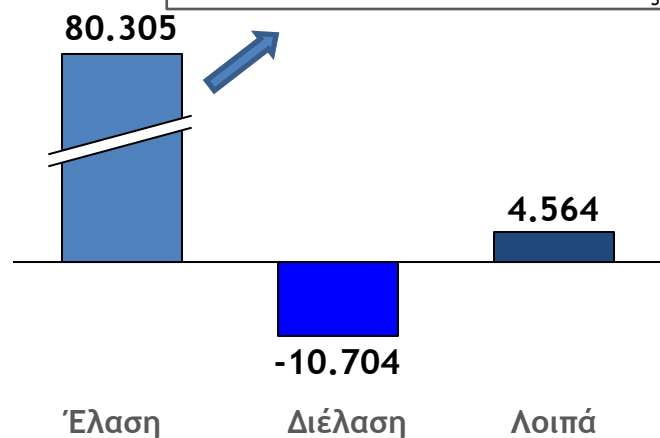
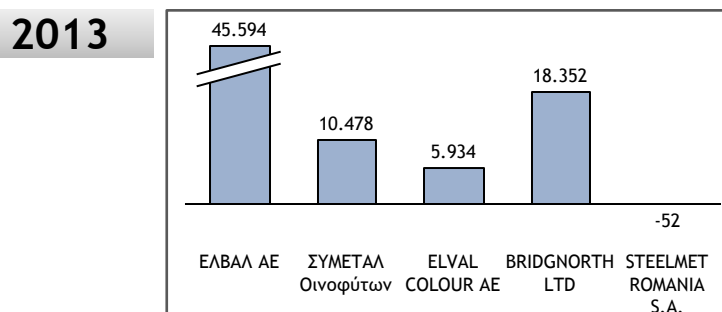
Οικονομικά Στοιχεία Ομίλου

κατά τομέα

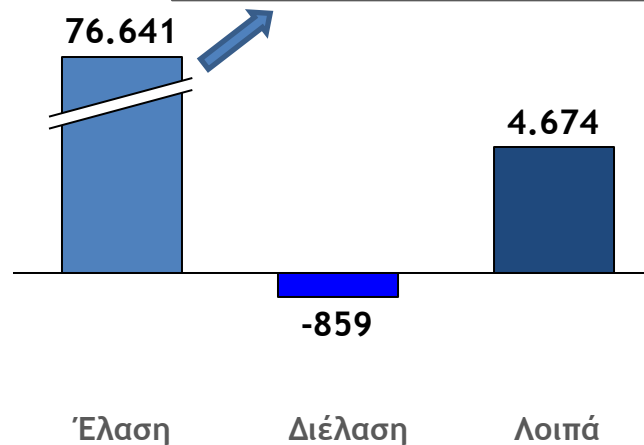
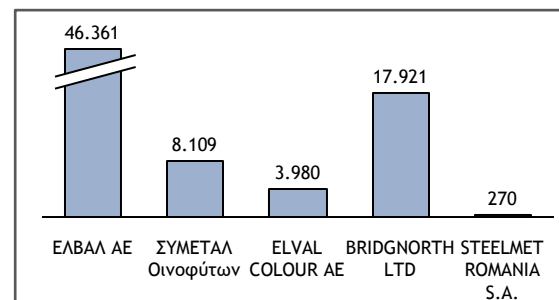
EBITDA

(χιλ.€)

2013



2012



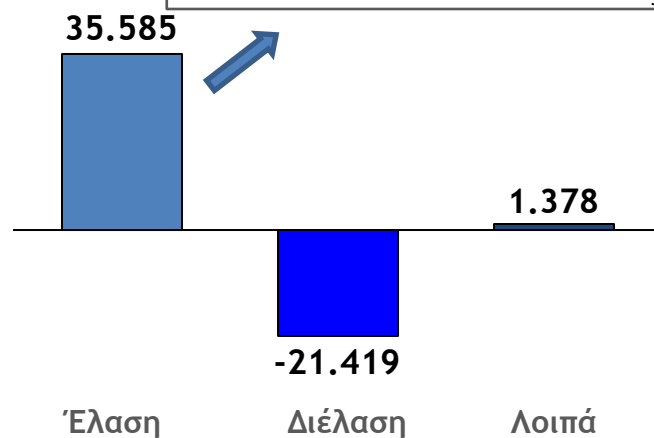
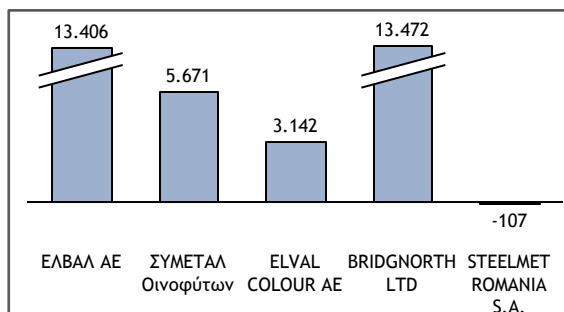
Οικονομικά Στοιχεία Ομίλου

κατά τομέα

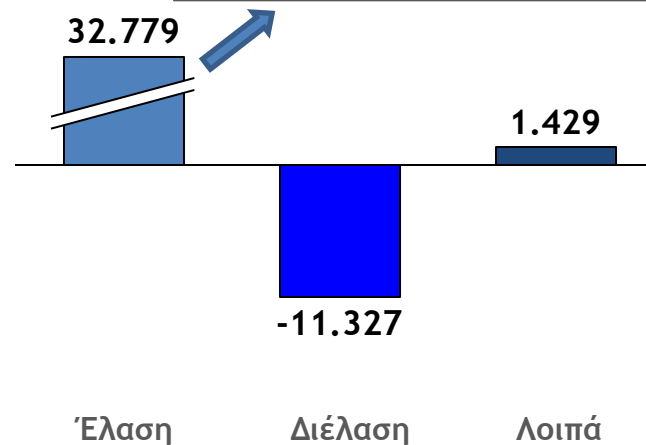
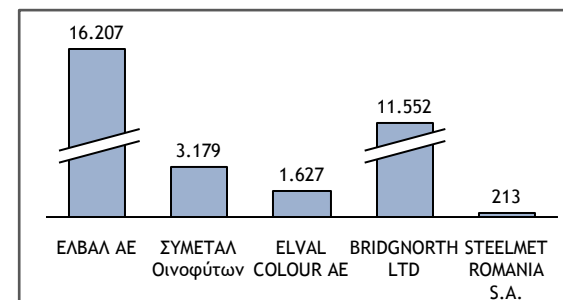
EBT

(χιλ.€)

2013



2012



Οικονομικές Καταστάσεις

Χρηματοοικονομική θέση Ομίλου

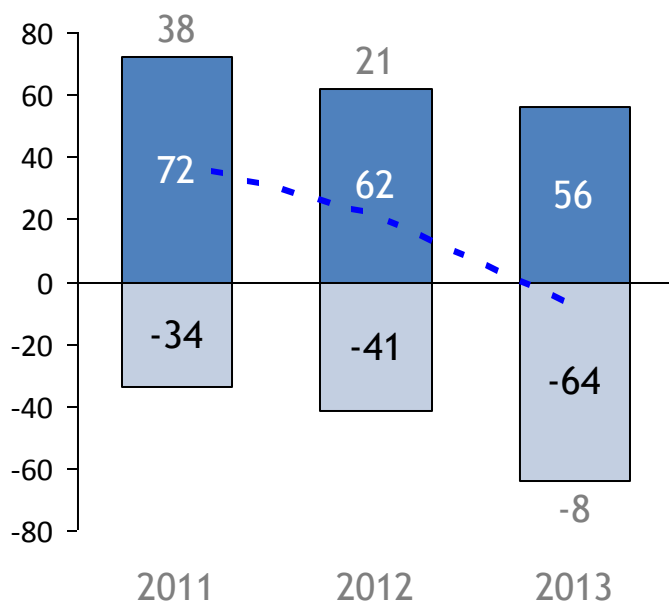
(€ εκ.)

ΚΑΤΑΣΤΑΣΗ ΧΡΗΜΑΤΟΟΙΚΟΝΟΜΙΚΗΣ ΘΕΣΗΣ	2011	2012	2013
ΕΝΕΡΓΗΤΙΚΟ			
Μη κυκλοφορούν ενεργητικό	523	516	525
Κυκλοφορούν ενεργητικό			
Αποθέματα	265	284	284
Λοιπές βραχυπρόθεσμες απαιτήσεις	203	191	177
Ταμειακά διαθέσιμα	60	40	41
	528	515	502
Σύνολο ενεργητικού	1.051	1.031	1.027
ΙΔΙΑ ΚΕΦΑΛΑΙΑ			
Ίδια κεφάλαια αποδιδόμενα στους μετόχους	537	556	557
Δικαιώματα μειοψηφίας	38	35	29
	575	591	586
ΥΠΟΧΡΕΩΣΕΙΣ			
Δανεισμός			
Μακροπρόθεσμα δάνεια	105	74	176
Βραχυπρόθεσμα δάνεια	188	176	73
	293	250	249
Λοιπές υποχρεώσεις			
Λοιπές μακροπρόθεσμες υποχρεώσεις	81	80	93
Λοιπές βραχυπρόθεσμες υποχρεώσεις	103	110	100
	184	190	192
Σύνολο υποχρεώσεων	477	440	441
Σύνολο ιδίων κεφαλαίων & υποχρεώσεων	1.051	1.031	1.027

ΒΑΣΙΚΟΙ ΧΡΗΜΑΤΟΟΙΚΟΝΟΜΙΚΟΙ ΔΕΙΚΤΕΣ	2011	2012	2013
Ρευστότητας			
Γενική Ρευστότητα	1,82	1,81	2,91
Δανειακής Επιβάρυνσης			
Ξένα / Ίδια Κεφάλαια	0,89	0,79	0,79
Σύνολο υποχρεώσεων / Σύνολο ενεργητικού	0,45	0,43	0,43
Τραπεζικές Υποχρεώσεις / Ίδια Κεφάλαια	0,54	0,45	0,45
Κάλυψως παγίων			
Ίδια Κεφάλαια / Πάγια περιουσιακά στοιχεία	1,06	1,11	1,09

Ταμειακές Ροές Ομίλου (€ εκ.)

Καθαρές Ταμειακές Ροές



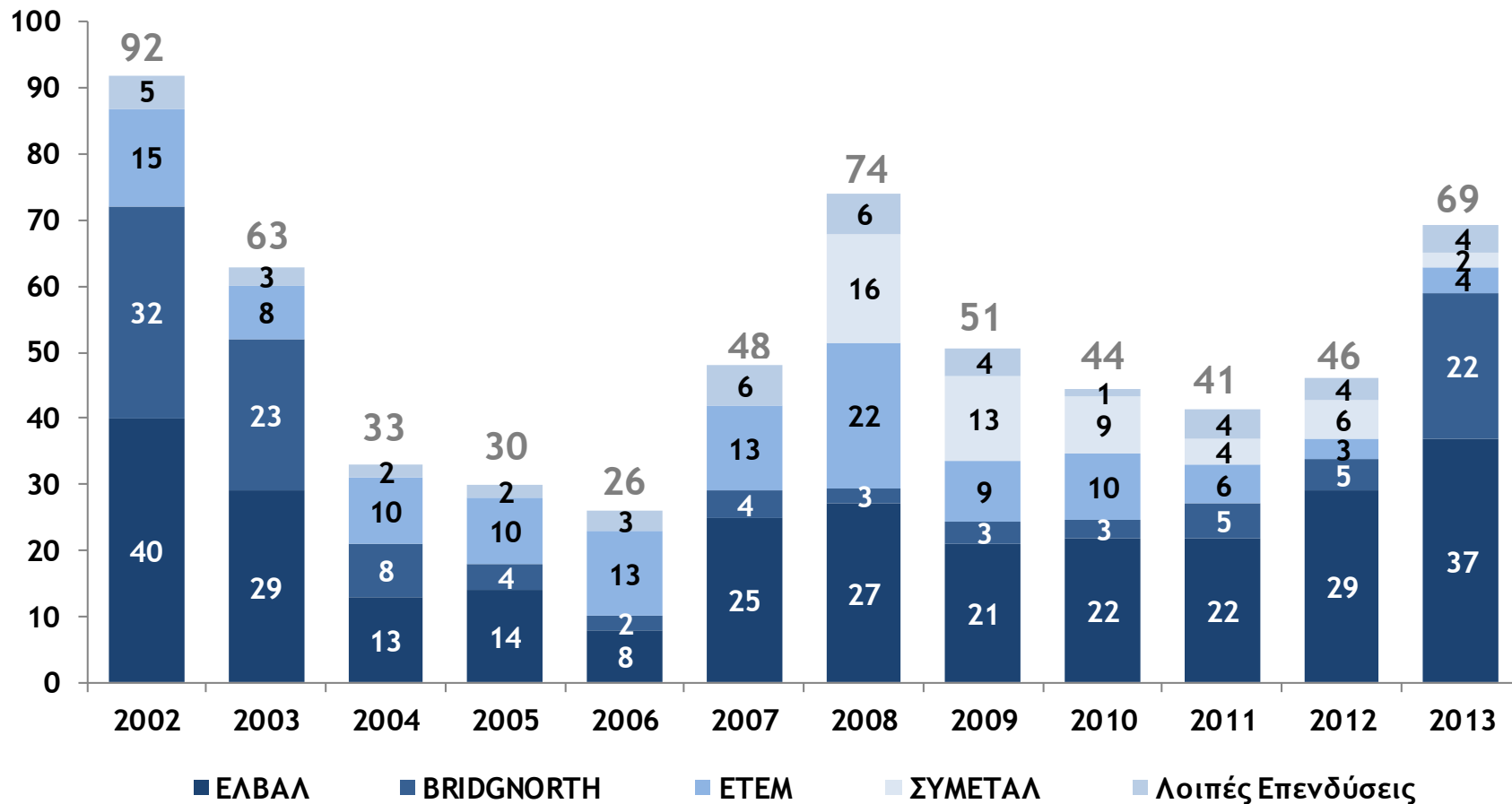
Πορεία Καθαρού Δανεισμού



- — Καθαρές ταμειακές ροές
- Λειτουργικές ροές
- Επενδυτικές ροές

Επενδύσεις Ομίλου

(€ εκ.)



Υπεύθυνος Ενημέρωσης

Ψυράκης Νικόλαος
Οικονομικός Διευθυντής

ir@elval.vionet.gr

ΕΛΒΑΛ ΕΛΛΗΝΙΚΗ ΒΙΟΜΗΧΑΝΙΑ ΑΛΟΥΜΙΝΙΟΥ Α.Ε.
ΓΡΑΦΕΙΑ & ΕΡΓΟΣΤΑΣΙΟ
57ο χλμ Ε.Ο. Αθηνών - Λαμίας, ΤΚ 320 11, Οινόφυτα
Βοιωτία, Ελλάδα
τηλ. +30 22620 53111, fax +30 22620 53677
www.elval.gr

Μάιος 2014



Εταιρική Παρουσίαση