

# Συγκρότημα Τράπεζας Κύπρου

---

Βασικά στοιχεία συναλλαγής

Στρατηγικά επιχειρήματα

**Δέσμευση στη  
Στρατηγική Διεθνούς επέκτασης**

**Συμφωνία εξαγοράς της  
Ρωσικής Uniastrum Bank**

**27 Ιουνίου 2008**

Βασικά στοιχεία συναλλαγής

Στρατηγικά επιχειρήματα

## Βασικά στοιχεία συναλλαγής

Η μετατροπή από Δολάρια Αμερικής σε Ευρώ έγινε με την ισοτιμία € 1=US\$1.5521

# Βασικά στρατηγικά και οικονομικά επιχειρήματα

- Στρατηγική Συγκροτήματος Τράπεζας Κύπρου
  - Επέκταση σύμφωνα με τη στρατηγική του Συγκροτήματος σε χώρες με μεγάλο πληθυσμό και σημαντικές προοπτικές ανάπτυξης του τραπεζικού τομέα και της οικονομίας
- Ρωσία
  - Σημαντικές προοπτικές οικονομικής ανάπτυξης και χαμηλή τραπεζική διείσδυση
- Uniastrum Bank
  - 9<sup>ο</sup> μεγαλύτερο δίκτυο καταστημάτων
  - Δυναμική ανάπτυξη στον τομέα ιδιωτών
  - Μέσος ρυθμός ανάπτυξης δανείων και καταθέσεων από το 2005 ανέρχεται σε 105%
- Δομή Συναλλαγής
  - Δομή συναλλαγής (80/20) όπου κίνδυνοι και οφέλη μοιράζονται από τα δυο μέρη
- Θετικές επιπτώσεις συναλλαγής στην Τράπεζα Κύπρου
  - Αύξηση στα κέρδη κατά μετοχή (EPS accretion) από το πρώτο έτος της εξαγοράς
  - Απόδοση Επένδυσης πέραν του 10% από το δεύτερο έτος της εξαγοράς

# Κατάλληλα τοποθετημένη στη Ρωσική αγορά για να αξιοποιήσει τις ευκαιρίες που παρουσιάζονται

- 9<sup>ο</sup> μεγαλύτερο δίκτυο καταστημάτων (222 καταστήματα) στη Ρωσία με δυναμική παρουσία στη Μόσχα και τις κύριες περιοχές της Ρωσίας
- Χαρτοφυλάκιο δανείων επικεντρωμένο στον τομέα ιδιωτών –παρέχει ευρεία γκάμα προϊόντων και διαθέτει υψηλή αναγνωρισιμότητα
  - 15<sup>η</sup> θέση στα στεγαστικά δάνεια
  - 33<sup>η</sup> θέση στα καταναλωτικά δάνεια
- Σημαντική δυναμική στην προσέλκυση καταθέσεων
  - 13<sup>η</sup> θέση στις καταθέσεις ιδιωτών και δείκτη δανείων προς καταθέσεις (87%)
- Μεγάθη ισολογισμού χαμηλά σε σύγκριση με το δίκτυο καταστημάτων
  - 47<sup>η</sup> μεγαλύτερη τράπεζα με συνολική αξία ενεργητικού €1.3 δισ.
  - Διαθέτει την υποδομή για δυναμική ανάπτυξη του όγκου εργασιών
- Έμπειρη διοικητική ομάδα με επιχειρηματικές ικανότητες
  - Βραβείο πιο Δυναμικού Τραπεζικού Οργανισμού, Βραβείο ανάπτυξης δικτύου και Βραβείο ανάπτυξης μικρών επιχειρήσεων 2007
  - Βραβείο Καλύτερου Τραπεζίτη απονεμήθηκε στον Πρόεδρο της Uniastrum από Federal Audit Chamber το 2007
  - CBR συμπερίλαβε την Uniastrum το 2007 ανάμεσα στις 30 Systemic τράπεζες στη Ρωσία

# Δομή εξαγοράς και χρονικά πλαίσια – κύριοι όροι

- Συνολικό αντίτιμο \$576 εκατ. Δ. Αμερικής/ €371 εκατ. για το 80%
  - Ελκυστικός πολλαπλασιαστής εξαγοράς, 3.1 τιμή εξαγοράς προς λογιστική αξία (3.1P/BV) λαμβάνοντας υπόψη την αύξηση μετοχικού κεφαλαίου ύψους \$50 εκατ. Δ. Αμερικής στην ολοκλήρωση της εξαγοράς
- 80% άμεση εξαγορά και διατήρηση ποσοστού 20% του μετοχικού κεφαλαίου από τους κυριότερους μετόχους
  - Το 20% υπόκειται σε συμφωνητικό δικαιώματος πώλησης/ αγοράς (put / call option) τριετούς διάρκειας δίνοντας κίνητρα στους μετόχους/διεύθυνση για υψηλές αποδόσεις
- Ολοκλήρωση συναλλαγής αναμένεται το 4<sup>ο</sup> τρίμηνο 2008
  - Υπόκειται στη λήψη των σχετικών εγκρίσεων των εποπτικών αρχών
- Χρηματοδότηση συναλλαγής από τα υφιστάμενα κεφάλαια της Τράπεζας Κύπρου και τα έσοδα από την έκδοση μετατρέψιμων χρεογράφων
- Διατήρηση της εταιρικής επωνυμίας Uniastrum και της επικέντρωσης της στον τομέα ιδιωτών
  - Παράλληλη λειτουργία με τις υφιστάμενες εργασίες της Τράπεζας Κύπρου στη Ρωσία οι οποίες επικεντρώνονται στον επιχειρηματικό τομέα

Βασικά στοιχεία συναλλαγής

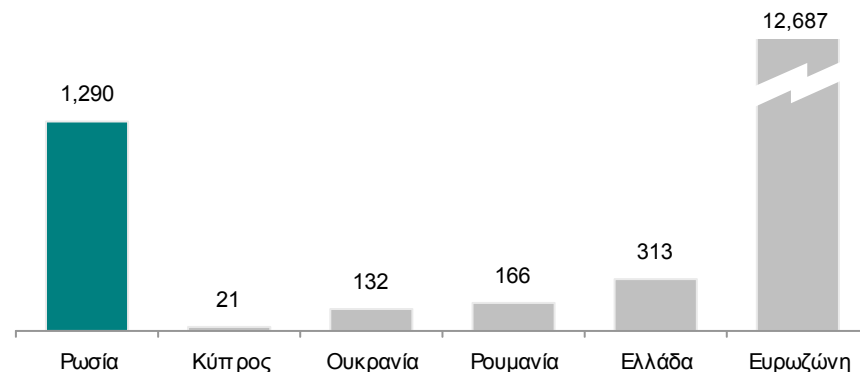
Στρατηγικά επιχειρήματα

## Στρατηγικά Επιχειρήματα

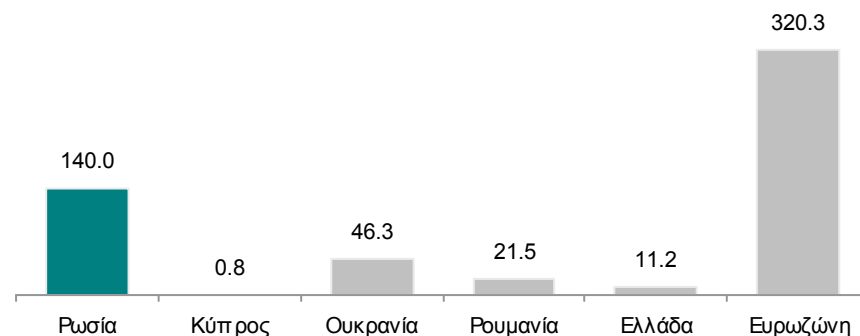
# Γιατί επιλέγηκε η Ρωσική Αγορά?

- ✓ Η μεγαλύτερη αγορά της αναπτυσσόμενης Ευρώπης
  - ΑΕΠ \$1,290 δισ. Δ. Αμερικής για το έτος 2007 (11<sup>η</sup> θέση παγκόσμια)
  - Πληθυσμός 140 εκατ. και 11 πόλεις με πληθυσμό πέραν του 1 εκατ.
  - ΑΕΠ και Πληθυσμός πέραν αυτών της Ελλάδας, της Τουρκίας και των Βαλκανίων συνολικά
- ✓ Πολιτική σταθερότητα
  - Ομαλή μετάβαση στη νέα διοίκηση
  - Ένταξη στον Παγκόσμιο Οργανισμό Εμπορίου (WTO) αναμένεται το 2008
- ✓ Εξαιρετική βελτίωση δεικτών πιστοληπτικής ικανότητας
  - S&P: BBB+/Positive (6 αναβαθμίσεις από το 2001)
  - Moody's: Baa2/Stable (4 αναβαθμίσεις από το 2001)
  - Fitch: BBB+/Positive (5 αναβαθμίσεις από το 2001)

ΑΕΠ για το 2007 (\$ δισ. Δ. Αμερικής)



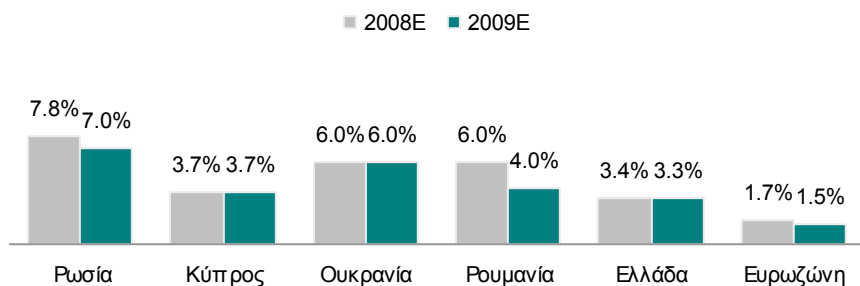
Πληθυσμός κατά το 2007 (εκατ.)



# Γιατί επιλέγηκε η Ρωσική Αγορά? (συνέχεια)

- Ισχυρή ανάπτυξη
  - Μέσος ρυθμός αύξησης του ΑΕΠ ανέρχεται σε 7.3% από το 2004
  - 7.8% αναμενόμενος ρυθμός ανάπτυξης για το 2008
  - Υψηλές τιμές φυσικών πόρων
    - Ισχυρές εισροές στο ταμείο σταθεροποίησης
- Μείωση δείκτη πληθωρισμού
- Ισοζύγιο Τρεχουσών Πληρωμών και Δημοσιονομικό Πλεόνασμα

## ΑΕΠ (πραγματικός ρυθμός ανάπτυξης-%) εκτιμήσεις

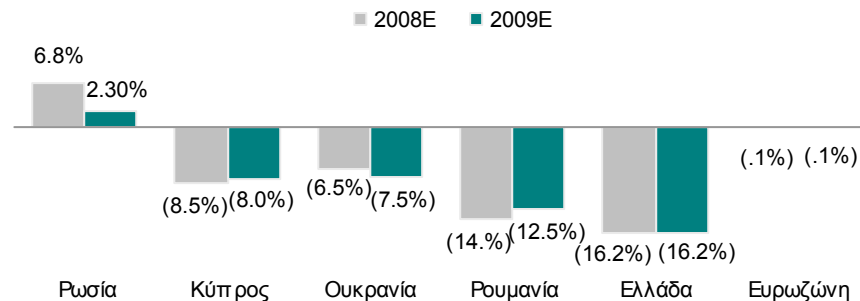


Πηγή: Federal State Statistics Service of Russia, FactSet for exchange rates, JPMorgan Research

## Κύριοι οικονομικοί δείκτες για τη Ρωσία

	2004	2005	2006	2007
Α.Ε.Π. πραγμ. ρυθμός ανάπτυξης (%)	7.2%	6.4%	7.4%	8.1%
Α.Ε.Π. κατά κεφαλή (\$Δολάρια Αμερικής)	4,125	5,354	6,953	9,213
Δημοσιονομικό Πλεόνασμα (\$ δις. Δολάρια Αμερικής)	26.4	62.2	82.8	69.7
Πληθωρισμός (% ετήσιος μέσος όρος)	11.0%	12.5%	9.8%	9.1%
Ισοτιμία RUR/USD (τέλος έτους)	27.7	28.7	26.3	24.5
Ισοτιμία RUR/EUR (τέλος έτους)	36.9	37.7	33.9	34.7

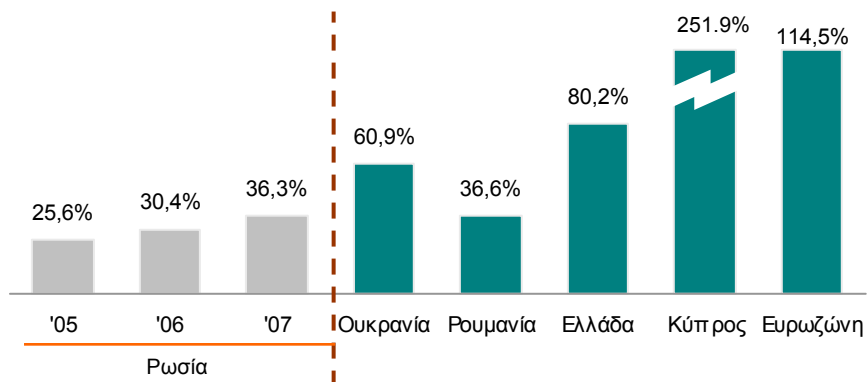
## Δημοσιονομικό Πλεόνασμα / (έλλειμμα) (%) εκτιμήσεις



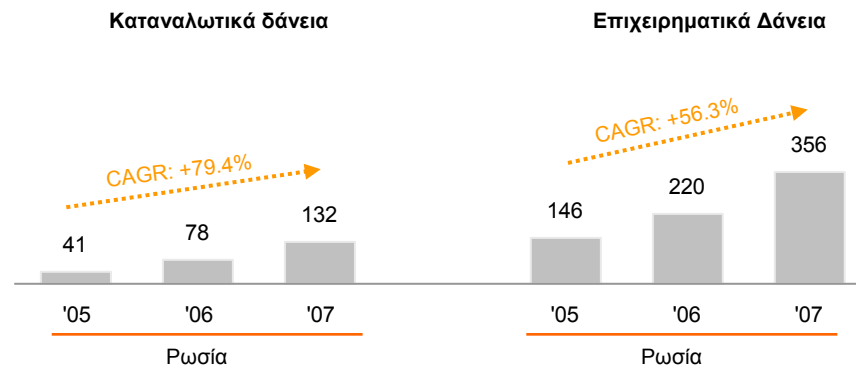
# Χαμηλή διείσδυση Τραπεζικού τομέα...

Τραπεζικός τομέας με χαμηλή διείσδυση και σημαντική προοπτική ανάπτυξης

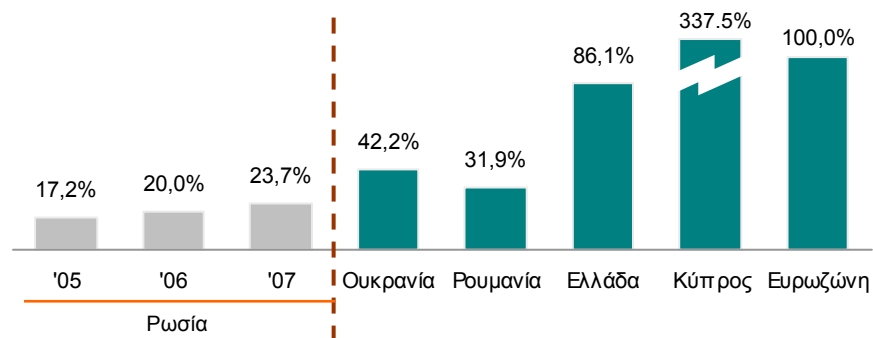
Δάνεια/ΑΕΠ (%)



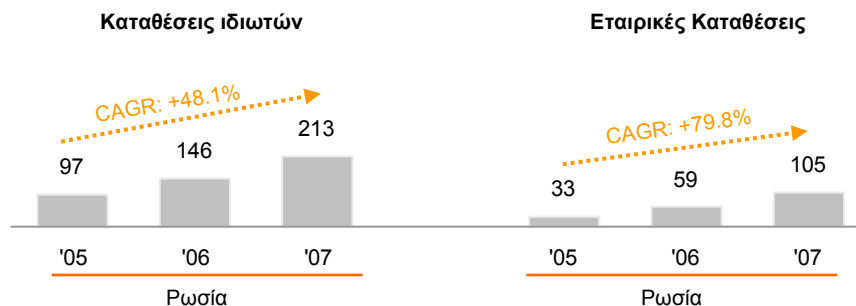
Δάνεια (\$ δισ. Δ. Αμερικής)



Καταθέσεις/ΑΕΠ (%)



Καταθέσεις (\$ δισ. Δ. Αμερικής)

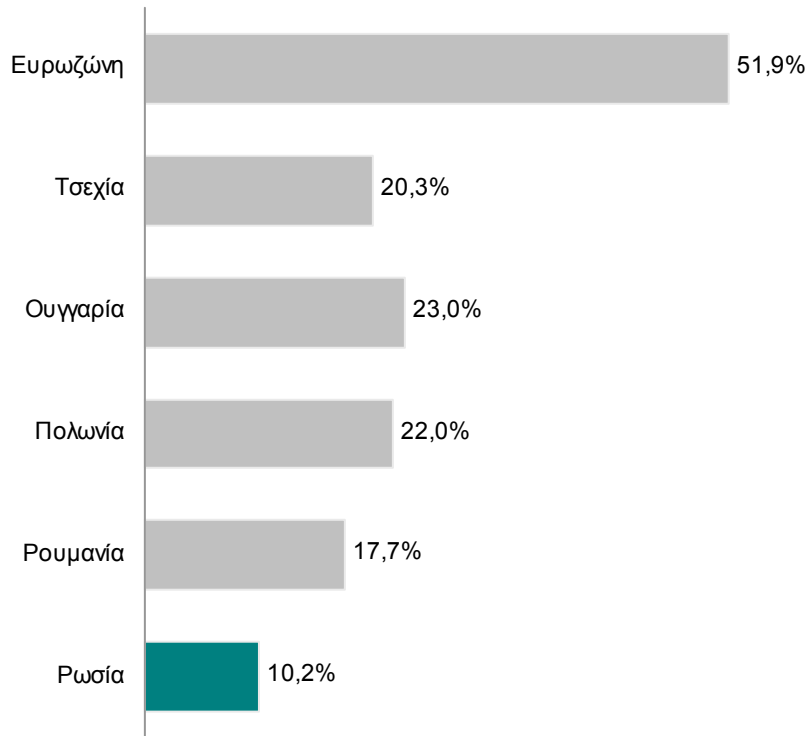


Πηγή: Federal State Statistics Service of Russia, Statistics Services of respective countries

Πηγή: Federal State Statistics Service of Russia

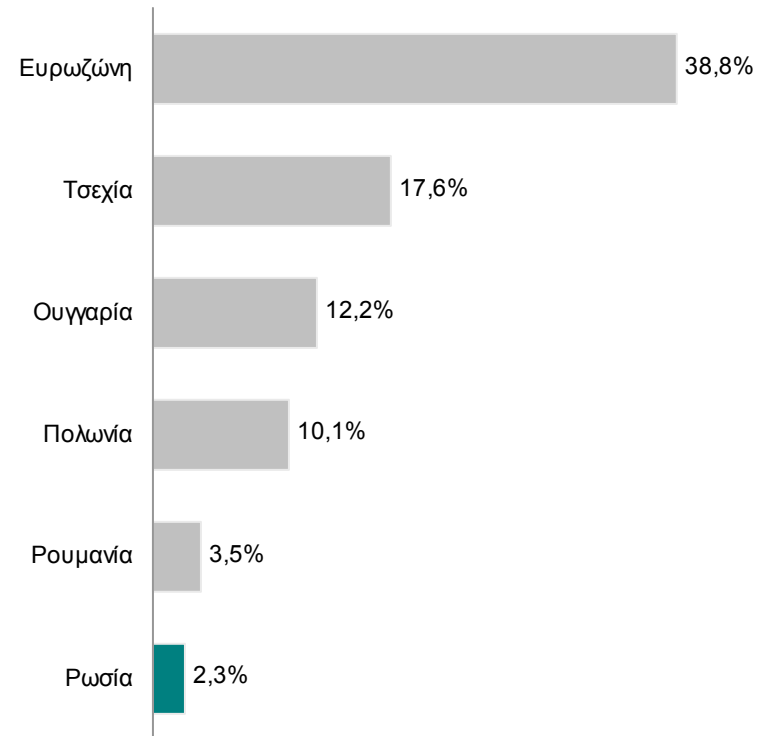
# ...ειδικά στην καταναλωτική και στεγαστική πίστη...

## Καταναλωτικά δάνεια ως % του ΑΕΠ (Δεκ-07)



Πηγή: Κεντρικές Τράπεζες των αντίστοιχων χωρών

## Στεγαστικά δάνεια ως of % του ΑΕΠ (Δεκ-07)



Πηγή: Κεντρικές Τράπεζες των αντίστοιχων χωρών

# ... σε συνδιαμό με μεταρρυθμίσεις στον τραπεζικό και οικονομικό τομέα

## Πρόσφατες μεταρρυθμίσεις

### Εισαγωγή και επέκταση σχεδίου Προστασίας Καταθέσεων

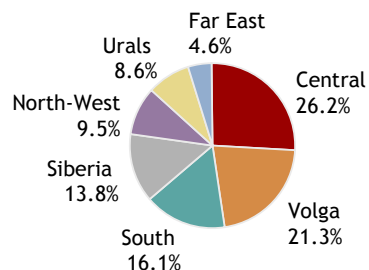
- Το 2004 εισάχθηκε Σχέδιο Προστασίας Καταθέσεων (ΣΠΚ) το οποίο εγγυάται το 100% των καταθέσεων μέχρι του ποσού των 100,000 Ρ. Ρούβλια (\$3,800 Δ. Αμερικής) για όλες τις χώρες που συμμετέχουν στο σχέδιο
  - Στο παρελθόν μόνο οι καταθέσεις της Sberbank είχαν τέτοιου είδους εγγύηση
- Το 2007 το μέγιστο ποσό κάλυψης αυξήθηκε δύο φορές, τον Ιανουάριο στα 190,000 Ρ. Ρούβλια (\$7,250 Δ. Αμερικής) και το Μάρτιο στα 400,000 Ρ. Ρούβλια (\$16,000 Δ. Αμερικής)
  - Το ΣΠΚ έχει αυξήσει την εμπιστοσύνη του κοινού στις τράπεζες μεσαίου μεγέθους μετά και τις καταρρεύσεις τραπεζών το 1998 και 2004 και έχει καταλυτικό ρόλο στην ανάπτυξη των τραπεζών μεσαίου μεγέθους

### Νομοθεσία που δημιουργεί επίσημη αγορά στεγαστικής πίστης

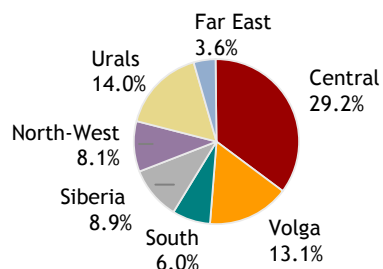
- Πριν το 2004, δεν ήταν δυνατό να χρησιμοποιηθούν οι υποθήκες ως νόμιμες εξασφαλίσεις
- Το 2004 το State Duma (κάτω βουλή της Ρωσικής Ομοσπονδίας) ενέκρινε κτηματομεσιτικό νομοσχέδιο γνωστό ως Real Estate Legislation Package με το οποίο νομιμοποιήθηκαν υποθήκες σαν προϊόντα δανεισμού
  - Ο τομέας στεγαστικών δανείων παρουσιάζει αύξηση 100% κάθε έτος από το 2004

# Η οικονομική δραστηριότητα επικεντρωνόταν ιστορικά στη Μόσχα...


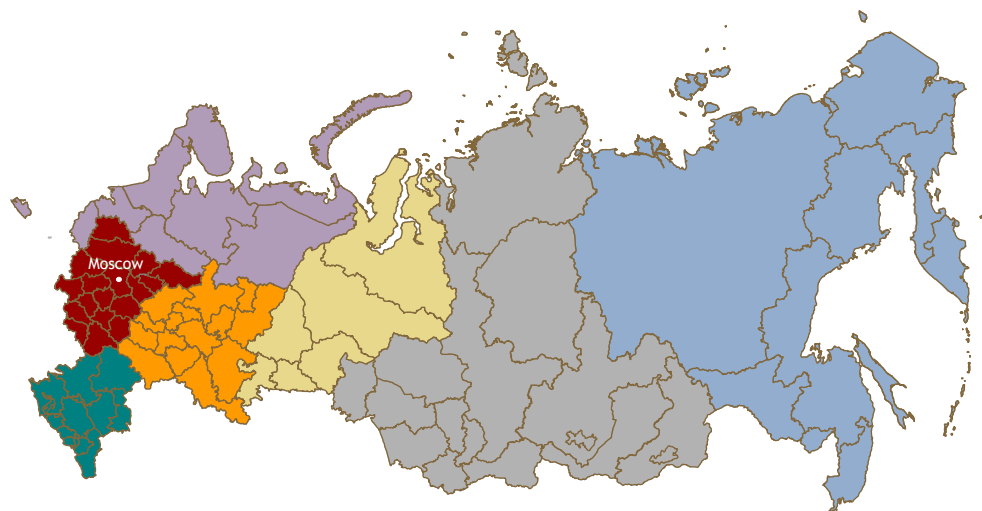
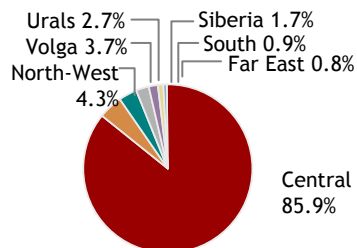
## Πληθυσμός<sup>1</sup>



## ΑΕΠ<sup>2</sup>



## Τραπεζικά Περιουσιακά Στοιχεία<sup>3</sup>



<sup>1</sup> Στις 31 Δεκεμβρίου 2007. Πηγή: Federal State Statistics Service of Russia

<sup>2</sup> Στις 31 Δεκεμβρίου 2006; εκτίμηση προσαρμόζοντας το ΑΕΠ της επαρχίας με το ακαθάριστο ΑΕΠ για το έτος 2006. Πηγή: Federal Statistics Service of Russia

<sup>3</sup> Στις 31 Δεκεμβρίου 2007. Πηγή: Κεντρική Τράπεζα της Ρωσίας. Concentration of assets of credit institutions

# ... τώρα οι επαρχίες προσφέρουν ψηλότερες προοπτικές ανάπτυξης

## Διείσδυση του τραπεζικού τομέα στις επαρχίες

	Πληθυσμός <sup>1</sup>	% του ΑΕΠ Ρωσίας <sup>2</sup>	Αρ. τραπεζών <sup>3</sup>	Περιουσιακά στοιχεία ως % του ΑΕΠ	Δάνεια <sup>5</sup>			Καταθέσεις <sup>6</sup>		
					% του ΑΕΠ	Καταναλ. Δάνεια ως % του ΑΕΠ	κατά κεφαλή, \$ Δ. Αμερικής	% του ΑΕΠ	Καταναλ. Καταθέσεις ως % του ΑΕΠ	κατά κεφαλή, \$ Δ. Αμερικής
Central Federal District	37	29.2%	630	154.5%	47.3%	7.8%	6,858	33.4%	23.4%	5,277
North-West Federal District	14	8.1%	81	25.6%	37.0%	9,8%	4.027	24.1%	19.7%	2.509
South Federal District	23	6.0%	118	7.9%	34.1%	12,1%	1.593	17.4%	16.3%	775
Volga Federal District	30	13.1%	134	14.8%	33.0%	10,7%	2.676	17.2%	15.0%	1.315
Urals Federal District	12	14.0%	63	10.8%	17.1%	6,5%	3.816	9.3%	8.2%	1.944
Siberia Federal District	20	8.9%	67	9.1%	31.6%	13,4%	2.620	13.4%	12.0%	946
Far East Federal District	6	3.6%	39	9.4%	24.5%	9,1%	2.275	16.3%	15.1%	1.456

Πηγή: Russian Federal Statistical Office, Κεντρική Τράπεζα της Ρωσίας

<sup>1</sup> Στις 31 Δεκεμβρίου, 2007

<sup>2</sup> Στις 31 Δεκεμβρίου, 2006; εκτίμηση προσαρμόζοντας το ΑΕΠ της επαρχίας με το ακαθάριστο ΑΕΠ για το 2006

<sup>3</sup> Στις 31 Μάρτη, 2008

<sup>4</sup> Στις 31 Δεκεμβρίου, 2006; εκτίμηση προσαρμόζοντας τα περιουσιακά στοιχεία της επαρχίας με το ΑΕΠ της επαρχίας για το 2006

<sup>5</sup> Ποσοστό διείσδυσης στις 31 Δεκεμβρίου 2006; τα δάνεια περιλαμβάνουν μόνο καταναλωτικά και επιχειρηματικά; καταναλωτικά δάνεια περιλαμβάνουν δάνεια σε ιδιώτες επιχειρηματίες; % του ΑΕΠ εκτιμήθηκε προσαρμόζοντας τα δάνεια της επαρχίας με το ΑΕΠ της επαρχίας για το 2006  
Δάνεια κατά κεφαλή στις 31 Μαρτίου, 2008

<sup>6</sup> Ποσοστό διείσδυσης στις 31 Δεκεμβρίου 2006; οι καταθέσεις περιλαμβάνουν μόνο καταναλωτικές και επιχειρηματικές; καταναλωτικές καταθέσεις περιλαμβάνουν καταθέσεις από ιδιώτες επιχειρηματίες; % του ΑΕΠ εκτιμήθηκε προσαρμόζοντας τις καταθέσεις της επαρχίας με το ΑΕΠ της επαρχίας για το 2006

Καταθέσεις κατά κεφαλή στις 31 Μαρτίου, 2008

# 9<sup>ο</sup> μεγαλύτερο δίκτυο εξυπηρέτησης – καλύπτοντας 42 επαρχίες

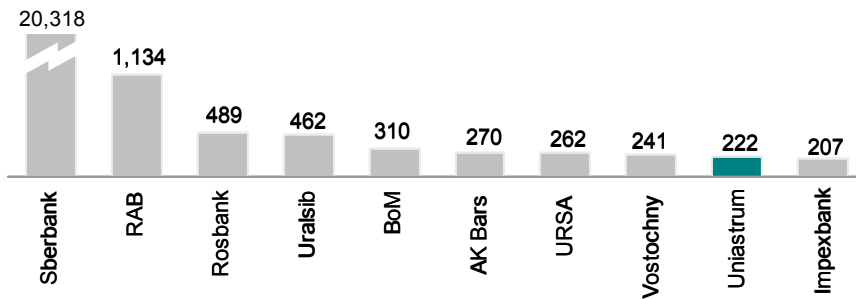
## Η παρουσία της Uniastum Bank στη Ρωσία

- Μόσχα και επαρχίες της Μόσχας
- Άλλες επαρχίες

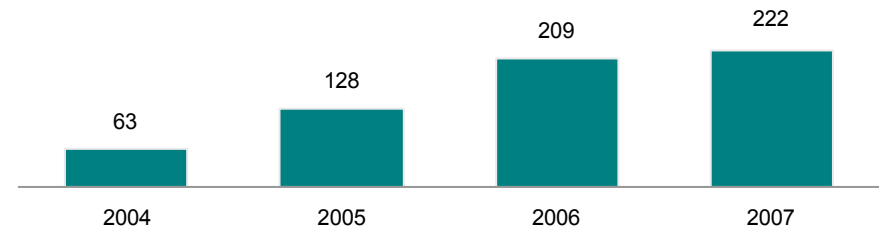


- ✓ Ευρεία εθνική παρουσία καλύπτοντας 42 επαρχίες και όλες τις πόλεις με πληθυσμό πέραν των 600,000
- ✓ Ομοιόμορφα καταστήματα τα οποία παρέχουν όλες τις υπηρεσίες και υποστηρίζουν τα τραπεζικά παραρτήματα
- ✓ Νεαρό δίκτυο καταστημάτων με πέραν του 70% των καταστημάτων να έχουν αρχίσει τη λειτουργία τους μετά το 2004 προσφέροντας περιθώρια σημαντικής μελλοντικής ανάπτυξης

## 9<sup>η</sup> μεγαλύτερη τράπεζα σε καταστήματα<sup>1</sup>



## Ανάπτυξη δικτύου καταστημάτων της Uniastum Bank



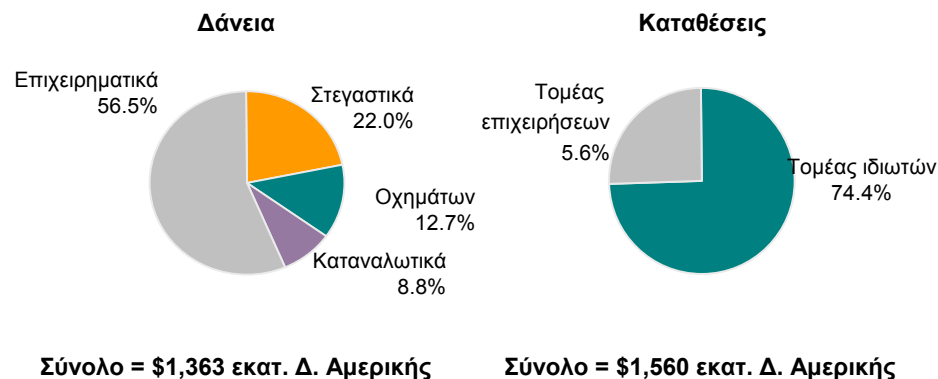
Πηγή: Company information

<sup>1</sup> RBC-Rating Δεκ-07; δεν περιλαμβάνει το δίκτυο καταστημάτων της Russian Agricultural Bank

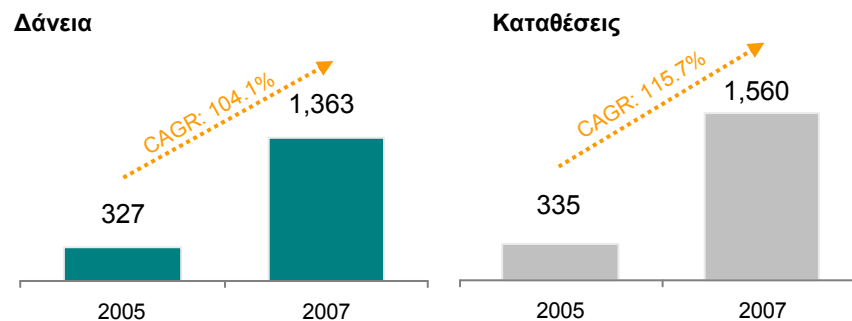
# Δυναμική Ανάπτυξη στον τομέα ιδιωτών

- Αποδεδειγμένη πορεία ανάπτυξης με διπλασιασμό των μεγεθών κάθε έτος τα τελευταία 3 έτη
- Ισορροπημένο χρηματοδοτικό προφίλ
  - Ποσοστό δανείων/καταθέσεων of 87%
- Δυνατή επικέντρωση στον τομέα ιδιωτών με:
  - Καταθέσεις ιδιωτών να αντιπροσωπεύουν το 75% του συνόλου και την 13<sup>η</sup> θέση στην αγορά σε καταθέσεις ιδιωτών
  - Ανεπτυγμένο φάσμα προσφερομένων προϊόντων με δάνεια οχημάτων και στεγαστικά δάνεια να αντιστοιχούν σε πέραν του 40% του χαρτοφυλακίου
  - Ευρύ φάσμα προϊόντων περιλαμβανομένων πιστωτικών καρτών, αμοιβαίων κεφαλαίων και private banking


## Επικέντρωση στον τομέα ιδιωτών (2007)



## Ισχυρή ανάπτυξη μεγεθών (\$ εκατ. Δ. Αμερικής)



# Διπλασιασμός της βάσης του δικτύου καταστημάτων προσφέροντας περιθώρια σημαντικής ανάπτυξης

\$ εκατ. Δ. Αμερικής	Bank of Cyprus Group (προ-εξαγοράς)	 UNIASTRUM BANK	Bank of Cyprus Group (μετά-εξαγοράς)	Pro-forma σύνθεση <sup>1</sup>			
				Κύπρος	Ελλάδα	Άλλες	Uniastrum
Αριθμός Καταστημάτων	331	222	553	25,9%	25,3%	8,7%	40,1%
Αριθμός Υπαλλήλων	7,361	4,393	11,754	29,3%	25,9%	7,5%	37,4%
Καθαρά Δάνεια	31,676	1,363	33,039	45,8%	37,9%	12,2%	4,1%
Καταθέσεις	38,039	1,560	39,599	59,2%	35,1%	1,7%	3,9%
Λειτουργικά Έσοδα	1,774	178	1,952	58,3%	27,5%	5,0%	9,1%

Πηγή: Οικονομικές Καταστάσεις Εταιριών

<sup>1</sup> Περιλαμβάνει την πρόσφατη εξαγορά της AvtoZaz Bank στην Ουκρανία

# Σημαντική συμπληρωματικότητα της Τράπεζας Κύπρου και της Uniastrum Bank

## Συγκρότημα Τράπεζας Κύπρου

- Ισχυρή πιστωτική θέση και ρευστότητα
- Ηγετική θέση στην εγχώρια αγορά ανάπτυξης προϊόντων και σταυροειδών πωλήσεων
- Σημαντικός αριθμός υφιστάμενων πελατειακών σχέσεων με Ρωσικές επιχειρήσεις
- Μεταφορά τεχνογνωσίας, διαχείρισης κινδύνων, υπηρεσίες εσωτερικού ελέγχου και συμμόρφωσης

## Uniastrum Bank

- Ευρεία πλατφόρμα εξυπηρέτησης/ διανομής
- Υψηλή αναγνωρισιμότητα
- Δυνατή κουλτούρα πωλήσεων ιδιαίτερα στη λιανική τραπεζική
- Συνέργιες από κεντροκοποιήσεις εργασιών και αναβάθμιση συστημάτων πληροφορικής

- ✓ Δυνατές εμπορικές, πολιτικές και εμπορικές σχέσεις μεταξύ Ρωσίας και Κύπρου
- ✓ Αξιοποίηση της υποδομής της Uniastrum από την Τράπεζα Κύπρου μέσω:
  - Παραπομπή λιανικών εργασιών από τους επιχειρηματικούς πελάτες
  - Χρηματοδοτική και κεφαλαιουχική ενίσχυση
  - Ανάπτυξη προϊόντων και συστημάτων

# Ελκυστική τιμή εξαγοράς

- Αντίτιμο \$576 εκατ. Δ. Αμερικής / €371 εκατ. για το 80%
- Ελκυστικό πολλαπλάσιο 3.1x P/BV (τιμή εξαγοράς προς λογιστική αξία) , συμπεριλαμβανομένης της αύξησης μετοχικού κεφαλαίου ύψους \$50 εκατ. Δ. Αμερικής στην ολοκλήρωση της εξαγοράς
- Αυξητικά κέρδη από το πρώτο έτος επένδυσης
- Απόδοση επένδυσης (ROI) πέραν του 10% σε δύο χρόνια

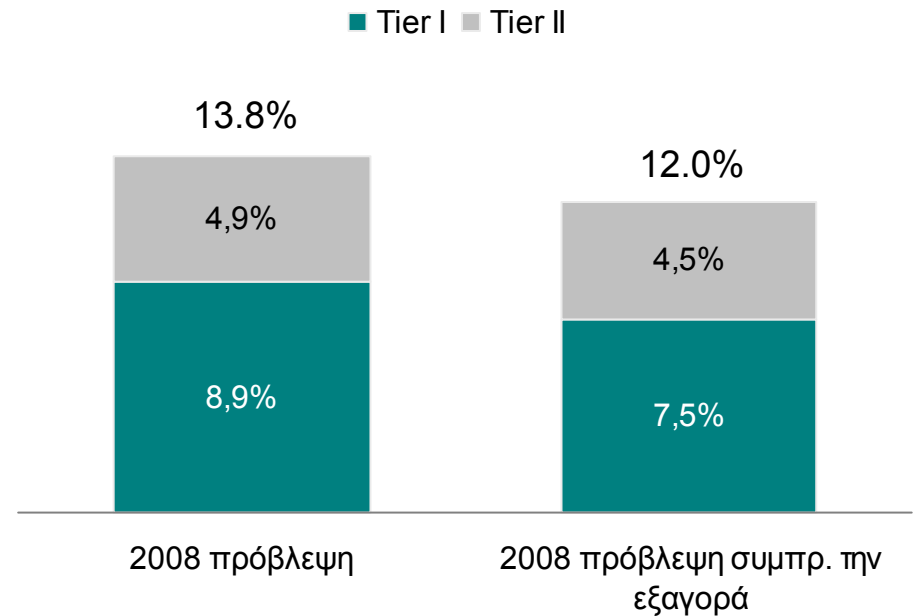
## Πρόσφατες εξαγορές στη Ρωσία, Ουκρανία και Καζακστάν

Αγοραστής/Εταιρία Στόχος	Ημερ.	% εξαγοράς	Αντίτιμο (\$ εκατ. Δ. Αμερικής)	Implied P/BV
<b>Ρωσία</b>				
Barclays/Expobank	Μάρ-08	100.0%	684	4.01x
KBC/Absolut Bank	Απρ.-07	92.5%	956	3.80x
<b>Ουκρανία</b>				
Intesa/Pravex	Φεβ-08	100.0%	747	6.55x
Commerz/Bank Forum	Σεπτ-07	60.0%	600	4.08x
Unicredit/UkrotsBank	Ιουλ-07	95.0%	2,070	4.70x
Swedbank/Tas-Komm.	Φεβ-07	100.0%	810	4.86x
<b>Καζακστάν</b>				
Kookmin/BCC	Μαρ-08	30.0%	634	3.88x
Unicredit/ATF Bank	Ιουν-07	85.0%	1,849	4.70x

Πηγή: Ανακοινώσεις, Κάλυψη MME

# Η Τράπεζα Κύπρου θα διατηρήσει ικανοποιητική κεφαλαιουχική επάρκεια μετά την ολοκλήρωση της εξαγοράς

- Ανακοινώθηκε έκδοση €560 εκατ. μετατρέψιμων χρεογράφων το τρίτο τρίμηνο 2008 (3Q08)
  - Περιθώριο περαιτέρω έκδοσης Hybrid Tier 1
- 80% του μετοχικού κεφαλαίου της Uniastum Bank θα εξαγοραστεί για \$576εκατ. Δ. Αμερικής (€371εκατ.)



## Δομή Συναλλαγής: Ισχυρά κίνητρα για επίτευξη αποτελεσμάτων και προστασία έναντι μη ικανοποιητικών αποτελεσμάτων

- Η Τράπεζα Κύπρου θα κατέχει 80% του μετοχικού κεφαλαίου
- Οι δύο κύριοι μέτοχοι κ.κ. Piskov (Πρόεδρος Δ.Σ.) και Zakarian (Γενικός Διευθυντής) θα διατηρήσουν το 20%
- Η Τράπεζα Κύπρου έχει πλειοψηφία στο Δ.Σ. της Uniastrum Bank
  - Διατήρηση υφιστάμενων θέσεων από τον Πρόεδρο του Δ.Σ. και τον Πρόεδρο της Τράπεζας με ευθύνη για τη μεσοπρόθεσμη ανάπτυξη και τη μεταβίβαση ιδιοκτησίας
- Συμφωνητικό δικαιώματος πώλησης/ αγοράς (Put/call option) για το υπόλοιπο 20%, λειτουργεί ως κίνητρο για τους μετόχους να επιτύχουν καλά αποτελέσματα και με αυτό τον τρόπο προστατεύεται η Τράπεζα Κύπρου από τον κίνδυνο μη επίτευξης ικανοποιητικών αποτελεσμάτων

# Νέα διάσταση για το Συγκρότημα της Τράπεζας Κύπρου

- Επιτυχής υλοποίηση του ανακοινωμένου στρατηγικού πλάνου
  - Ανάπτυξη σε επιλεγμένες αγορές
  - Επιτάχυνση της διείσδυσης των αγορών
- Μεγιστοποίηση της αξιοποίησης των εξειδικευμένων προσόντων και πλεονεκτημάτων της Τράπεζας Κύπρου σε μία τεράστια, υποσχόμενη αγορά σε συνεργασία με ένα δυναμικό και κατάλληλα τοποθετημένο τραπεζικό οργανισμό
- Ανάπτυξη του Συγκροτήματος Τράπεζας Κύπρου
  - Οικονομικά μεγέθη
  - Ρευστότητα
  - Κερδοφορία
- Διασφάλιση εξαιρετικής γεωγραφικής και κατά τομέα διασποράς των εργασιών

**Μεγιστοποίηση αξίας για τους μετόχους**

# Contacts

---

## Γιάννης Κυπρή

Πρώτος Γενικός Διευθυντής  
Συγκροτήματος

Τηλ: +357 22 122126

Email: [yiannis.kypri@cy.bankofcyprus.com](mailto:yiannis.kypri@cy.bankofcyprus.com)

---

## Χρίστης Χατζημιτσής

Γενικός Διευθυντής Οικονομικής Διεύθυνσης  
και Στρατηγικής

Τηλ: +357 22 122127

Email: [ch.hadjimitsis@cy.bankofcyprus.com](mailto:ch.hadjimitsis@cy.bankofcyprus.com)

---

## Μαριάννα Παντελίδου

Διευθύντρια – M&A and Competition Monitoring

Tel: +357 22 122453

Email: [marianna.pantelidou@cy.bankofcyprus.com](mailto:marianna.pantelidou@cy.bankofcyprus.com)

---

## Investor Relations

### Μαρίνα Ρώσσου

Investor Relations Officer

Tel: +357 22 121883

Email: [marina.rossou@cy.bankofcyprus.com](mailto:marina.rossou@cy.bankofcyprus.com)

### Ιωάννα Σιαηλή

Investor Relations

Tel: +357 22 121740

Email: [ioanna.shaili@cy.bankofcyprus.com](mailto:ioanna.shaili@cy.bankofcyprus.com)

---

## Website

[www.bankofcyprus.com](http://www.bankofcyprus.com)