



ALPHA GRISSIN
I N F O T E C H S.A.

Εταιρική Παρουσίαση

Μάιος 2008



Alpha Grissin Infotech Disclaimer



Σε αυτήν την παρουσίαση ενδέχεται να περιέχονται μελλοντικές προβλέψεις, οι οποίες βασίζονται σε εκτιμήσεις και υποθέσεις σχετικά με αναμενόμενες εξελίξεις και άλλους παράγοντες που επηρεάζουν τον Όμιλο. Οι εκτιμήσεις αυτές δεν αποτελούν ιστορικά γεγονότα ούτε εγγύηση για τη μελλοντική απόδοση της εταιρείας. Αυτές οι μελλοντικές εκτιμήσεις εμπεριέχουν κινδύνους και αβεβαιότητες καθώς υπάρχουν παράγοντες που μπορούν να δημιουργήσουν σημαντική παρέκκλιση των μελλοντικών αποτελεσμάτων του Ομίλου από τις εκτιμήσεις αυτές. Περισσότερες πληροφορίες για τους πιθανούς κινδύνους και τις αβεβαιότητες που επηρεάζουν τον Όμιλο ALPHA GRISSIN περιγράφονται στις ανακοινώσεις που έχει κάνει η ALPHA GRISSIN στο Χρηματιστήριο Αξιών. Οι μελλοντικές εκτιμήσεις αφορούν μόνο την ημερομηνία της συγκεκριμένης παρουσίασης.





Ηγέτης στην Ελληνική αγορά του Business Critical Continuity

Σημαντική επέκταση στον τομέα του Real Estate, των Ανανεώσιμων Πηγών Ενέργειας και του Συμβατικού Κλιματισμού

Κεφαλαιοποίηση: € 29,5 εκατ.
 11.172.500 μετοχές x € 2,64 (20/05/08)

		FY 2005	FY 2006	FY 2007
Κύκλος εργασιών	(000. €)	8.806	11.660	18.437
		6,9%	32,4%	58,1%
Κέρδη προ φόρων, τόκων και αποσβέσεων	(000. €)	176	1.262	1.262
		-72,0%	616,6%	0,0%
Κέρδη προ φόρων	(000. €)	735	876	924
		60,5%	19,2%	5,5%
Κέρδη μετά από φόρους & δικαιώματα μειοψηφίας	(000. €)	351	420	995
		32,7%	19,6%	136,7%
P/E (Μετά φόρων και δικαιωμάτων)	(x)	14,59	12,52	30,70
Κέρδη ανά μετοχή (πρό φόρων)	(€)	0,13	0,16	0,12
Κέρδη ανά μετοχή (μετά φόρων)	(€)	0,06	0,08	0,13

Δομή Δραστηριοτήτων



Business Critical Continuity

1985
(Ελλάδα
& Βουλγαρία)



Real Estate

2004
(Βουλγαρία
Πολωνία
& Ρουμανία)



Συμβατικός Κλιματισμός

2007
(Ελλάδα)



Ανανεώσιμες Πηγές Ενέργειας

2006
(Ελλάδα
& Βουλγαρία)



Σύντομο Ιστορικό



1985

Ιδρύεται η ALPHA GRISSIN -
αντιπροσώπευση των UPS
EMERSON



1987

Δημιουργία ολοκληρωμένου
Τμήματος Συνεχούς Τεχνικής
Υποστήριξης



1999-2002

Ραγδαία επέκταση γκάμας
προϊόντων - Συνεργασίες με
διεθνείς οίκους



2006

Είσοδος στις Ανανεώσιμες
Πηγές Ενέργειας



2005

Συμμετοχή στην ίδρυση της
ALPHA KRAKOW στην
Πολωνία.



2004

Εισαγωγή στο Χρηματιστήριο
Αθηνών - Ίδρυση θυγατρικής
στη Βουλγαρία -
Είσοδος στο Real Estate



2007

Συμμετοχή με 20% στην
DEUTSCHE AEOLIA (80%
DEUTSCHE BANK AG)
Είσοδος στον τομέα των
συμβατικών κλιματιστικών με
private label προϊόντα

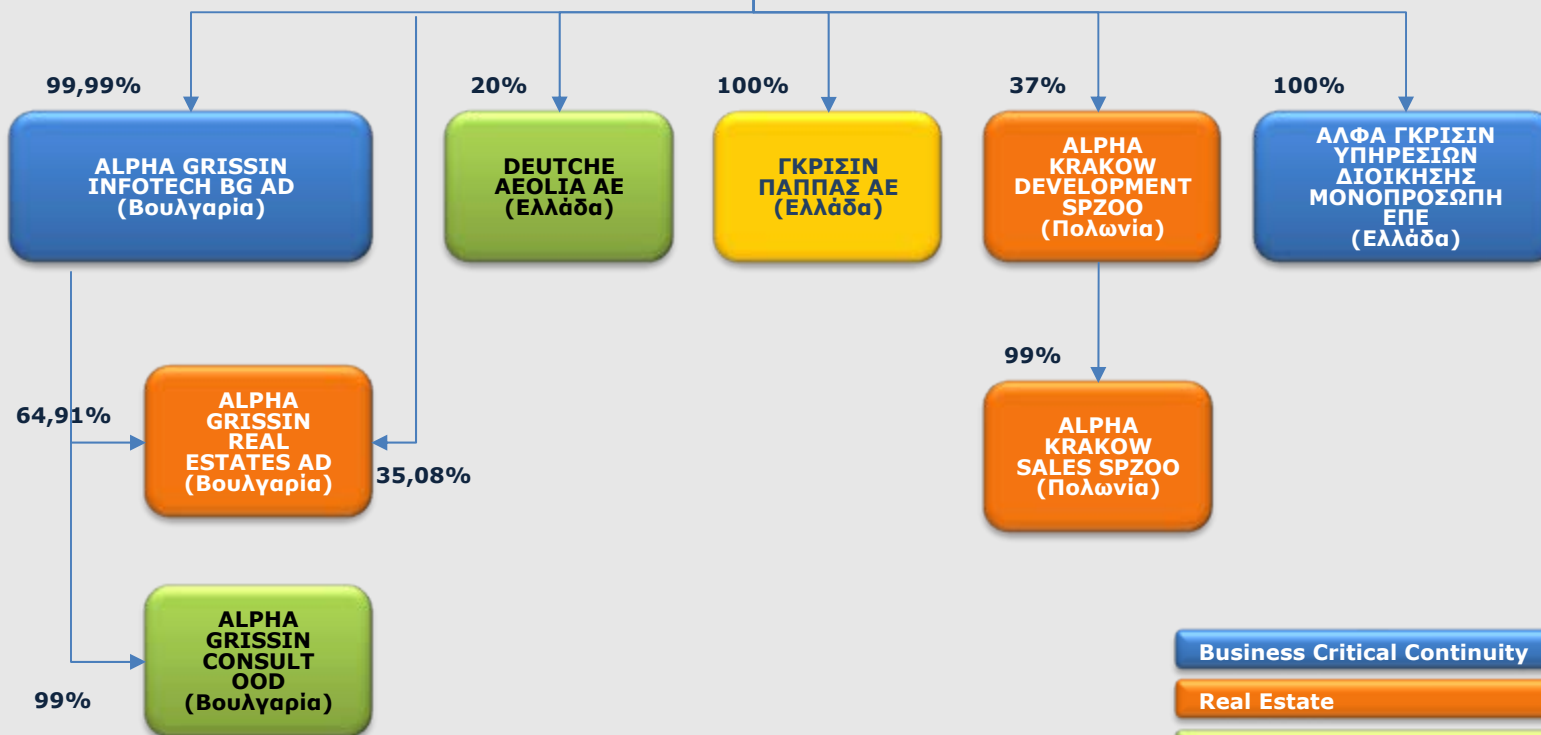


2008

Επέκταση στον τομέα του
συμβατικού κλιματισμού με
την εξαγορά της ΓΚΡΙΣΙΝ
ΠΑΠΠΑΣ



ALPHA GRISSIN INFOTECH ΑΕ (Ελλάδα)



Business Critical Continuity

Real Estate

Ανανεώσιμες Πηγές Ενέργειας

Συμβατικός Κλιματισμός



Business Critical Continuity

1985
(Ελλάδα & Βουλγαρία)





Παροχή **ολοκληρωμένων λύσεων διαμόρφωσης χώρων** Η/Υ και τηλεπικοινωνιακών κέντρων.

Πλήρης υποστήριξη σε **συστήματα ελέγχου περιβάλλοντος απολύτου ακριβείας (HPAC)** και **προϊόντα αδιάλειπτου τροφοδοσίας ισχύος (ups)**.

Μέχρι και το 2006 αποτελούσε την αποκλειστική πηγή εσόδων του Ομίλου.

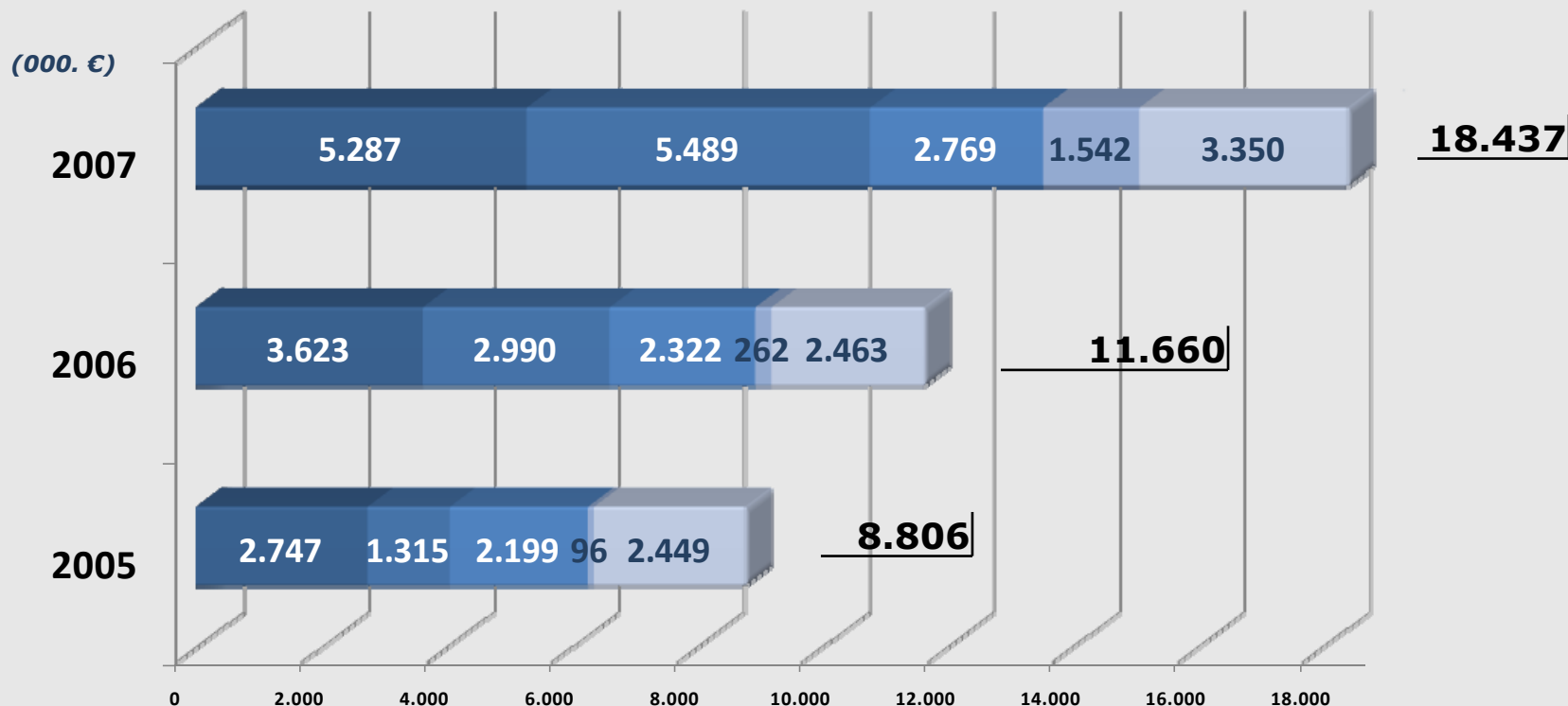


Κύρια Ανταγωνιστικά Πλεονεκτήματα

- ❑ **Εξειδίκευση** στην υλοποίηση σύνθετων έργων
- ❑ Μακρόχρονη **εμπειρία** με συνεχή παρουσία από το 1985
- ❑ Ισχυρό **πελατολόγιο** με σημαντικό track record
- ❑ Ισχυρές σχέσεις με τους μεγαλύτερους διεθνείς **προμηθευτές**
- ❑ Πλήρης **προϊοντική** γκάμα
- ❑ **Τεχνική υποστήριξη** 24/7



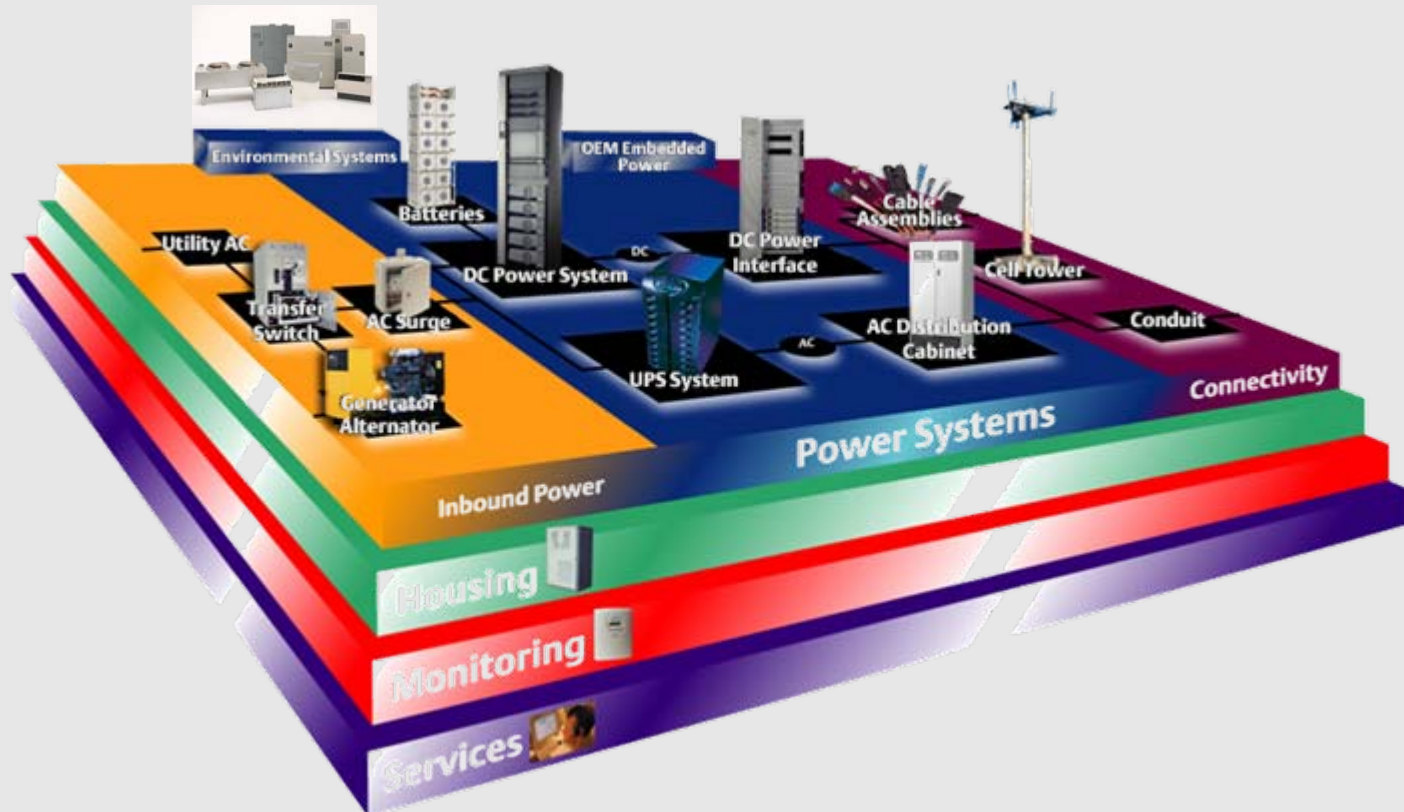
Κατανομή Πωλήσεων ανά κατηγορία προϊόντος



- ΣΥΣΤΗΜΑΤΑ ΑΔΙΑΛΕΙΠΤΟΥ ΛΕΙΤΟΥΡΓΙΑΣ
- ΚΛΙΜΑΤΙΣΤΙΚΑ ΑΠΟΛΥΤΟΥ ΑΚΡΙΒΕΙΑΣ ΕΛΕΓΧΟΥ ΠΕΡΙΒΑΛΛΟΝΤΟΣ
- ΤΕΧΝΙΚΗ ΥΠΟΣΤΗΡΙΞΗ ΚΑΙ ΜΕΛΕΤΗ
- ΣΥΣΤΗΜΑΤΑ ΣΥΜΒΑΤΙΚΟΥ ΚΛΙΜΑΤΙΣΜΟΥ
- ΛΟΙΠΕΣ ΚΑΤΗΓΟΡΙΕΣ ΠΩΛΗΣΕΩΝ



Κατηγορίες Προϊόντων





Κατηγορίες Προϊόντων

- ❑ Συστήματα Αδιάλειπτου Λειτουργίας (UPS)
- ❑ Συστήματα Ελέγχου Περιβάλλοντος Απολύτου Ακριβείας (HPAC)
- ❑ Ηλεκτροπαραγωγά Ζεύγη (H/Z)
- ❑ Ανορθωτικά Συστήματα (Rectifiers)
- ❑ Βιομηχανικοί Συσσωρευτές
- ❑ Αντικεραυνικά Συστήματα (TVSS)
- ❑ Σταθεροποιητές Τάσης (Stabilizers)
- ❑ Συστήματα Παρακολούθησης (BMS)
- ❑ Συστήματα Έδρασης Εξοπλισμού (Racks)
- ❑ Συστήματα Συμβατικού Κλιματισμού και λοιπά Συστήματα Ψύξης





Κύριοι Προμηθευτές

- ❑ Συμβάσεις αποκλειστικής αντιπροσώπευσης με Liebert Hiross, Montair, Gamatronic Electronic Industries & Socomec
- ❑ Ιδιαίτερα στενή σχέση με τον οίκο Emerson με σταθερή συνεργασία εδώ και 29 χρόνια
- ❑ Μειωμένη εξάρτηση από βασικούς προμηθευτές λόγω πληθώρας εναλλακτικών επιλογών μηχανημάτων





Ενδεικτική Λίστα Πελατών

- ❑ VODAFONE
- ❑ FORTHNET
- ❑ INTRACOM
- ❑ ΟΤΕ
- ❑ ERICSSON
- ❑ NOKIA
- ❑ QTELECOM
- ❑ TELLAS
- ❑ VIVODI
- ❑ INFO-QUEST
- ❑ ΑΚΤΩΡ
- ❑ EUROBANK PROPERTIES
- ❑ ΠΛΑΙΣΙΟ COMPUTERS
- ❑ ΕΘΝΙΚΗ ΤΡΑΠΕΖΑ
- ❑ ASPIS BANK
- ❑ ΤΡΑΠΕΖΑ ΠΕΙΡΑΙΩΣ
- ❑ ALPHA BANK
- ❑ EUROBANK
- ❑ MARFIN BANK
- ❑ CITIBANK
- ❑ HSBC
- ❑ ΕΜΠΟΡΙΚΗ ΤΡΑΠΕΖΑ
- ❑ ΤΡΑΠΕΖΑ ΚΥΠΡΟΥ
- ❑ MILLENNIUM BANK
- ❑ SOCIETE GENERALE




Στρατηγική

- **Ανάδειξη των ανταγωνιστικών πλεονεκτημάτων για ισχυροποίηση της εμπορικής παρουσίας**
- **Περαιτέρω επέκταση στις αγορές εξωτερικού μετά την επιτυχημένη είσοδο στην Βουλγαρία (Alpha Grissin Infotech Bulgaria)**
- **Άνοιγμα σε νέες αγορές του εξωτερικού, όπου αναμένονται έργα υποδομής, όπως η Ρουμανία, η Ουκρανία και η Αίγυπτος**



Real Estate

2004
(Βουλγαρία, Πολωνία
& Ρουμανία)





Η ALPHA GRISSIN INFOTECH έχει **τοποθετηθεί επιτυχημένα** στον τομέα του real estate, προκειμένου να **διαφοροποιήσει** τον επιχειρηματικό της κίνδυνο και να αδράξει τις **σημαντικές ευκαιρίες** που αναδύονται στην Ανατολική Ευρώπη στο χώρο των ακινήτων.

Στην Πολωνία, η κατά 37% θυγατρική **ALPHA KRAKOW** ξεκίνησε την κατασκευή οικιστικού συγκροτήματος **31.000 τμ** από το οποίο η ALPHA GRISSIN αναμένει **κέρδη μετά φόρων € 12 εκατ.**



Στην Ρουμανία η εταιρεία εξαγόρασε έκταση **65.000 τμ** για **οικιστική** ανάπτυξη

Στην Βουλγαρία ο Όμιλος έχει **7 οικόπεδα** συνολικής **επιφάνειας 145.000 τμ** με **αθροιστική προβλεπόμενη κερδοφορία € 40,8 εκατ.**



Στοιχεία αγοράς

- Η Βουλγαρία εντάχθηκε στην **Ευρωπαϊκή Ένωση** το 2007
- Αναπτυσσόμενες **εμπορικές σχέσεις** κυρίως με χώρες της Ε.Ε.
- **Σταθερό πολιτικό κλίμα**
- Αναμένεται **αύξηση των πόρων** από την ΕΕ
- **Φορολογικός συντελεστής 10%**
- Ισοτιμία **συνδεδεμένη** με το Ευρώ



Πληθυσμός (Ιούλιος 2008 ε)	7.262.675
Ανάπτυξη πληθυσμού (2008 ε)	-0,813%
ΑΕΠ – κατά κεφαλήν (2007 ε σε \$)	11.800
ΑΕΠ – πραγματική ανάπτυξη(2007 ε)	6,1%
Πληθωρισμός (2007 ε)	7,8%

Πηγή: CIA – The World Factbook 2007 - 2008



Προβλεπόμενα κέρδη από την πώληση ακινήτων

(€ εκατ.)



Πηγή: Εκτιμήσεις εταιρείας



Σχηματική Απεικόνιση Ακινήτων

**MANASTIRSKI
LIVADI EAST**



DRAGALEVTZI



STUDENTSKI GRAD





Στοιχεία Αγοράς

- Η Πολωνία εντάχθηκε στην **Ευρωπαϊκή Ένωση** το 2004
- Ένα δυναμικό **μεταρρυθμιστικό πρόγραμμα** «μεταμόρφωσε» την οικονομία της σε μια από τις πιο ισχυρές στην Κεντρική Ευρώπη
- Η ένταξη στην **ΕΕ** προσέλκυσε **νέους επενδυτές**
- Φορολογικός συντελεστής **19%**



Πληθυσμός (Ιούλιος 2008 ε)	38.500.696
Ανάπτυξη Πληθυσμού (2008 ε)	-0,045%
ΑΕΠ – κατά κεφαλήν (2007 ε σε \$)	16.200
ΑΕΠ – πραγματική αύξηση (2007 ε)	6,5%
Πληθωρισμός (Δεκέμβριος 2007 ε)	4,1%



Garden Residence



- Η συνολική επιφάνεια κατασκευής υπολογίζεται σε **31.000 τμ**
- **80%** της επιφάνειας προορίζεται για οικιστική χρήση και **20%** για εμπορική
- Το κόστος κατασκευής θα χρηματοδοτηθεί 50% από ενυπόθηκο δανεισμό και 50% από προκαταβολές.



Κρακοβία

Με βάση έρευνα που δημοσιεύτηκε στον Guardian, η Κρακοβία αποτελεί την πρώτη πόλη σε ανάπτυξη κατοικιών

- Σημαντικοί **ρυθμοί αύξησης** των τιμών στην αγορά κατοικιών (58%)
- Η αγορά αναμένεται να **διπλασιαστεί** μέσα στα επόμενα 5 χρόνια
- Διαρκώς αυξανόμενη ζήτηση από ξένους επενδυτές
- Μεγάλη ζήτηση κατοικιών από σπουδαστές
- Αρκετές εταιρείες έχουν μεταφέρει την έδρα τους στην Κρακοβία

Why Krakow has moved into pole position as Europe's No 1 hot spot

The 'new Prague' tops the league with house prices soaring by 58%.
Rupert Jones and Jill Papworth report
Rupert Jones and Jill Papworth
Saturday February 10, 2007

Guardian
Unlimited

Guardian

Last year it was wonderful Copenhagen, this year it's cracking Krakow. Poland's ancient royal capital was this week named Europe's number one property hot spot after notching up a 58% hike in house prices last year - rising to almost 100% in the sought-after medieval centre miraculously spared from Nazi destruction.

While much of the UK media has focused on the large number of Polish plumbers and other workers flocking to our shores, savvy British property investors and holiday home buyers have been going over there and snapping up apartments in Krakow, Warsaw and Gdansk. The Royal Institution of Chartered Surveyors looked at the rates of house price growth in 26 European countries, and found that all but two saw values increase during the year. Poland was the star-performing country, with prices rising 33% in 2006, having jumped 28% in 2005. Denmark and Bulgaria came second and third with 22% and 20% respectively. In fact, 13 of the 26 countries enjoyed double-digit growth - more proof, if it was needed, that bricks and mortar are hard to beat as an investment.

Bottom of the table were Portugal, where prices fell 1% - not great news if you own a place on the Algarve - and Germany, which continued its poor run with zero growth. Britain turned in 9%-10% - around the same as that holiday home favourite, Spain, and well ahead of Italy at 4%.

But the big story was Poland's turbo-charged performance, which has been put down to a combination of factors. Its economy is motoring, which means growing numbers of Poles can afford to buy. Many are desperate to move out of their drab communist apartment buildings. Meanwhile, a shake-up in the mortgage market has led to more attractive deals. With Brits and other foreign investors piling in too, demand is outstripping supply.

So what is it about Krakow that has propelled it to the top of the league? Those who have visited "the new Prague," as it has been dubbed, say the answer is obvious. Home to the largest medieval market square in Europe, dozens of museums and galleries and architecture spanning the last 800 years, its beauty has led to it being designated a world heritage site by Unesco. Just two and a half hours from London, cheap flights are easily available, and its young population, including tens of thousands of students, make it a vibrant place. And if you need something more than the tourist attractions of culture and cafes, you can always join the locals and head off to the ski slopes at Zakopane, an hour and a half out of town.

Experts insist that investors looking to buy have not missed the boat, despite the huge price growth last year. They say the city's property boom is still in its infancy. "We are only seeing the start of the rise," says Irish ex-banker John Naughton, who runs estate agency TMIproperties.com from Krakow. "Prices started from such a low base when things took off only 15 months ago, and the fundamentals are so strong, I expect this market to at least double over the next five years."

Current prices in the desirable city centre start from £60,000 for a one-bedroom apartment in need of complete renovation, going up to £110,000 or so for a newly-renovated, highly-rentable, two-bed apartment. Meanwhile, £650,000 will buy you the most expensive apartment currently on the market: a three-bed luxury pad smack on the main square. You can pick up a one-bed property, just a half-hour walk from the centre, for just over £30,000.

But if you need a plumber, it will cost you. So many have moved to the UK labour charges have gone up 25% in the last year. Krakow looks particularly attractive for buy-to-letters. The vast student population means there is huge rental demand, and several companies have moved their national bases from Warsaw, partly because employees would prefer to live and work there.

One Money reader this week told how she and her mother jointly bought a two-room flat for around £26,000 in early 2004. With one bedroom, main studio room, large bathroom and balcony, it is situated about 10 minutes walk from Krakow's main square. However, like most new-build flats in Poland, it was a shell, and they had to spend another £6,000-£8,000 on decorating, flooring, a kitchen and bathroom. "We were getting a feeling that an investment in Krakow might be a good idea. Also, we have family out there," says the reader.

But don't forget the various purchase costs. VAT on new-build is 7%, but is due to jump to 22% in January 2008 - so if you are planning to buy, it may be a good idea to get a move on.

Alpha Grissin Infotech Real Estate – Πολωνία



Τοποθεσία: Κρακοβία, περιοχή
Zamblocie

Επιφάνεια: 26.900 τμ

Επιφάνεια κτιρίου: 31.000 τμ

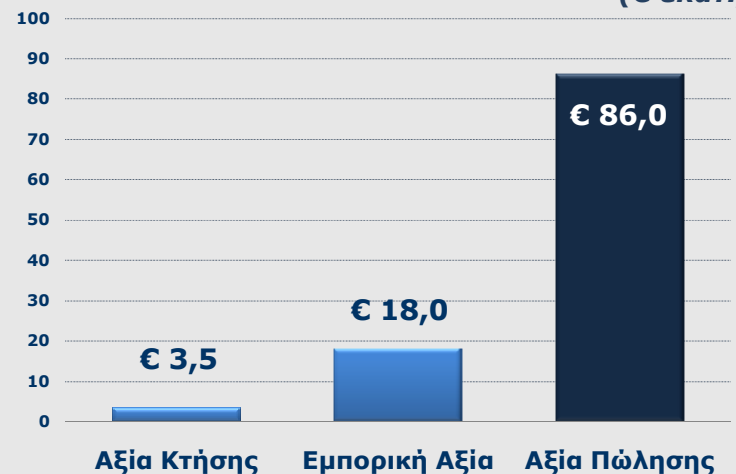
Χρήση: Οικιστική/ Εμπορική

Status: Υπό κατασκευή

Παράδοση: 1^ο Εξάμηνο 2010

Υπεραξία Οικοπέδου

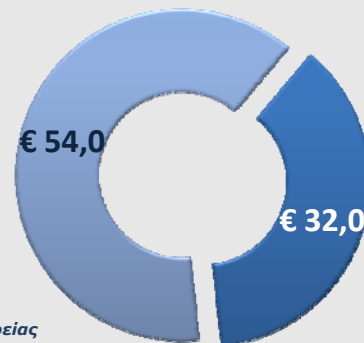
(€ εκατ.)



Κερδοφορία

(€ εκατ.)

Αξία
Οικοπέδου,
Κόστος
κατασκευής,
φόροι



Κέρδη
μετά από
φόρους

Πηγή: Εκτιμήσεις Εταιρείας

Alpha Grissin Infotech Real Estate - Πολωνία



Πολωνία - Garden Residence





Στοιχεία Αγοράς

- Η Ρουμανία εντάχθηκε στην **Ευρωπαϊκή Ένωση** το 2007
- Η ένταξη προσέλκυσε **νέους επενδυτές** και **αύξησε την ζήτηση ακινήτων**
- **Αυξημένη εγχώρια κατανάλωση**
- **Φορολογικός συντελεστής 16%**



Πληθυσμός (Ιούλιος 2008 ε)	22.246.862
Ανάπτυξη Πληθυσμού (2008 ε)	-0,136%
ΑΕΠ – κατά κεφαλήν (2007 ε σε \$)	11.100
ΑΕΠ – πραγματική αύξηση (2007 ε)	5,9%
Πληθωρισμός (2007 ε)	6,6%

Πηγή: CIA – The World Factbook 2007 - 2008

Alpha Grissin Infotech Real Estate - Ρουμανία



Τοποθεσία: 17 km από το Βουκουρέστι, 12 km από το αεροδρόμιο

Επιφάνεια: 65.600 τμ

Επιφάνεια κτιρίων: 60.000 τμ

Χρήση: Οικιστική/ Εμπορική

Status: Εντός σχεδίου

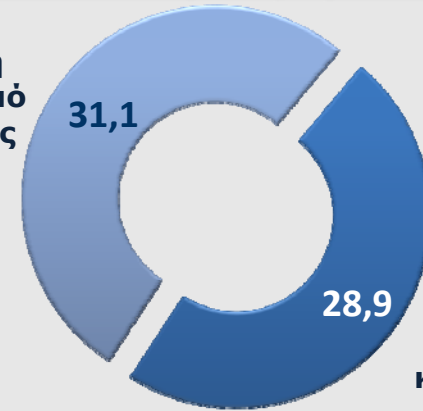
Άδεια Κατασκευής: Q2 2010

Κερδοφορία

(€ εκατ.)

Κέρδη
μετά από
φόρους

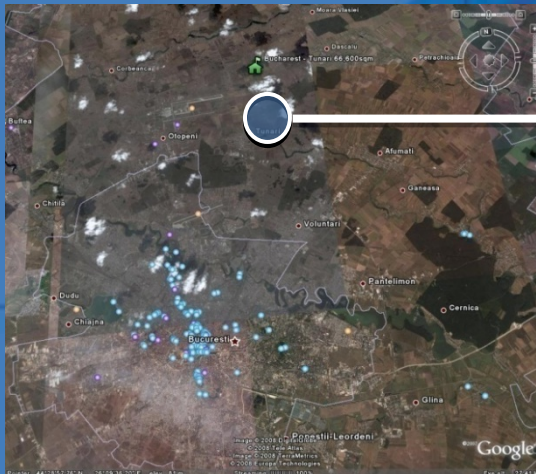
31,1



Αξία
Οικοπέδου,
Κόστος
κατασκευής,
φόροι

28,9

Πηγή: Εκτιμήσεις Εταιρείας





Ανανεώσιμες Πηγές Ενέργειας

2006
(Ελλάδα & Βουλγαρία)





- Μέχρι το 2010 το 20,1% της απαιτούμενης ενέργειας πρέπει να καλύπτεται από ΑΠΕ (ΕΕ)
- Η **ALPHA GRISSIN INFOTECH** προχώρησε το 2007 μαζί με την **DEUTSCHE BANK AG** στην σύσταση της εταιρείας ΑΠΕ **DEUTSCHE AEOLIA** (20% - 80%)
- Έχουν υποβληθεί αιτήσεις για **3 αιολικά πάρκα** (52 MW, € 65 εκατ.)
- Ένα ακόμη αιολικό πάρκο (120 MW, € 150 εκατ.) βρίσκεται στην φάση της μελέτης
- Το 2008 αναμένεται η έναρξη της δημιουργίας ενός αιολικού πάρκου στην **Βουλγαρία** (150 – 400 MW, συνολικού προϋπολογισμού έως € 440 εκατ.)
- Η εταιρεία εξετάζει και άλλες καινούργιες τεχνολογίες ΑΠΕ, όπως τα **υβριδικά, υδροηλεκτρικά, φωτοβολταϊκά** συστήματα και **συστήματα βιομάζας**.



Επενδύσεις στην ενέργεια



	Παλαιόπυργος	Ελατιάς	Κουτσουβέρια
Μέση ταχύτητα ανέμου	6,1 m/sec	7,7 m/sec	7,7 m/sec
Συνολική εγκατεστημένη ισχύς	16 MW	16 MW	20 MW
Ενεργειακή παραγωγή (KWH/έτος)	38.230.000	49.264.000	61.580.000
Ετήσια Πρόσοδος (€)	2.996.581	3.861.458	4.826.823
Κόστος Επένδυσης (€)	19.470.000	19.255.000	25.221.470
IRR Επένδυσης	15,14%	22,56%	22,89%



Συμβατικός Κλιματισμός

2007
(Ελλάδα)





- Είσοδος στον τομέα του συμβατικού κλιματισμού το 2007 με προϊόντα private label
- Επέκταση το 2008 με την εξαγορά της **ΓΚΡΙΣΙΝ ΠΑΠΠΑΣ**
- Είσοδος με προνομιακούς όρους στον τομέα του **οικιακού κλιματισμού**
- Αποκλειστική αντιπροσωπεία των κλιματιστικών συστημάτων **PANASONIC**
- Ιδιαίτερα ελκυστικά χαρακτηριστικά ανάπτυξης της σχετικής αγοράς

Συνεισφορά στα μεγέθη του Ομίλου

- **€ 12 εκατ.** σε επίπεδο κύκλου εργασιών
- τουλάχιστον **€ 500 χιλ.** σε επίπεδο καθαρής κερδοφορίας





Ενοποιημένα Οικονομικά Μεγέθη

Σύμφωνα με τα ΔΠΧΠ

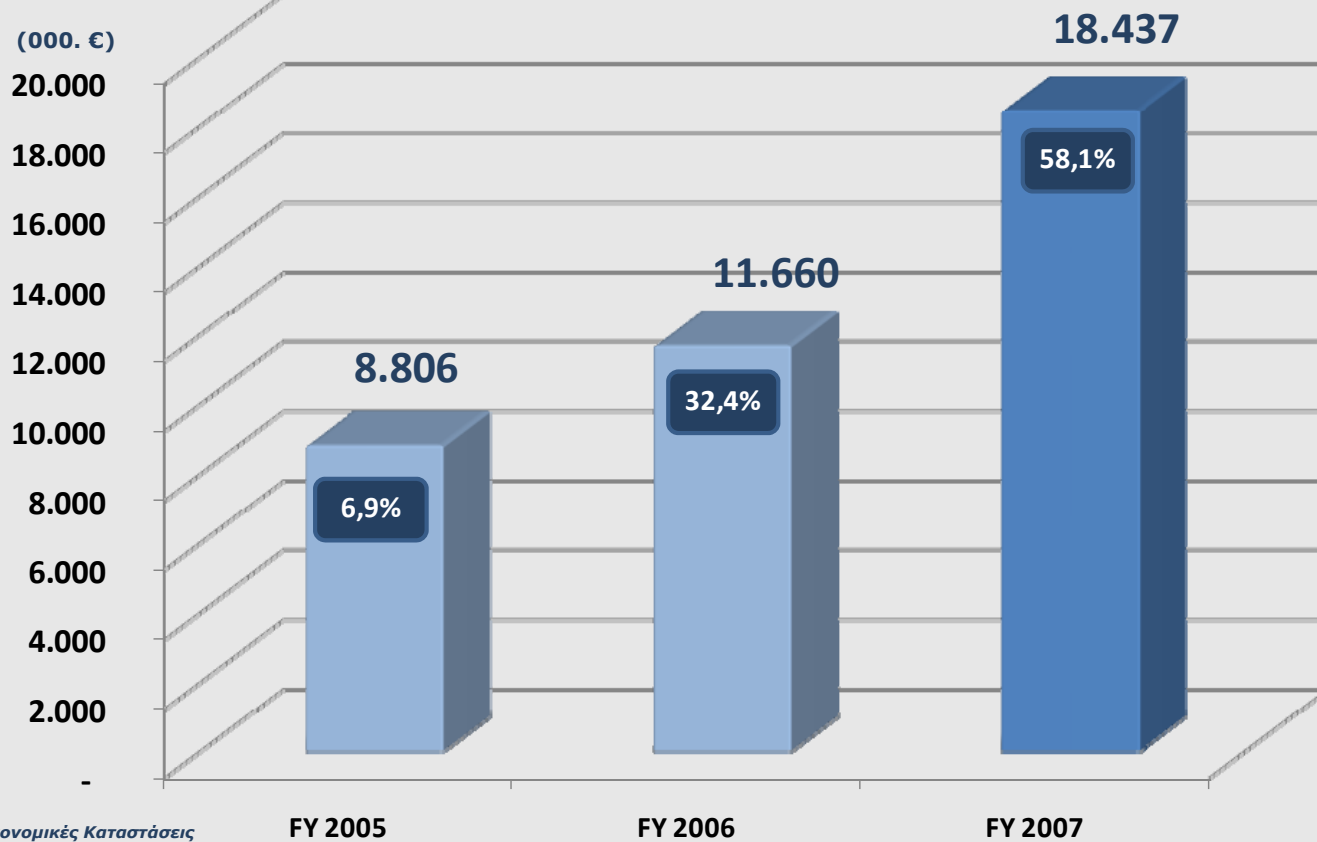


Alpha Grissin Infotech

Ενοποιημένα Οικονομικά Μεγέθη

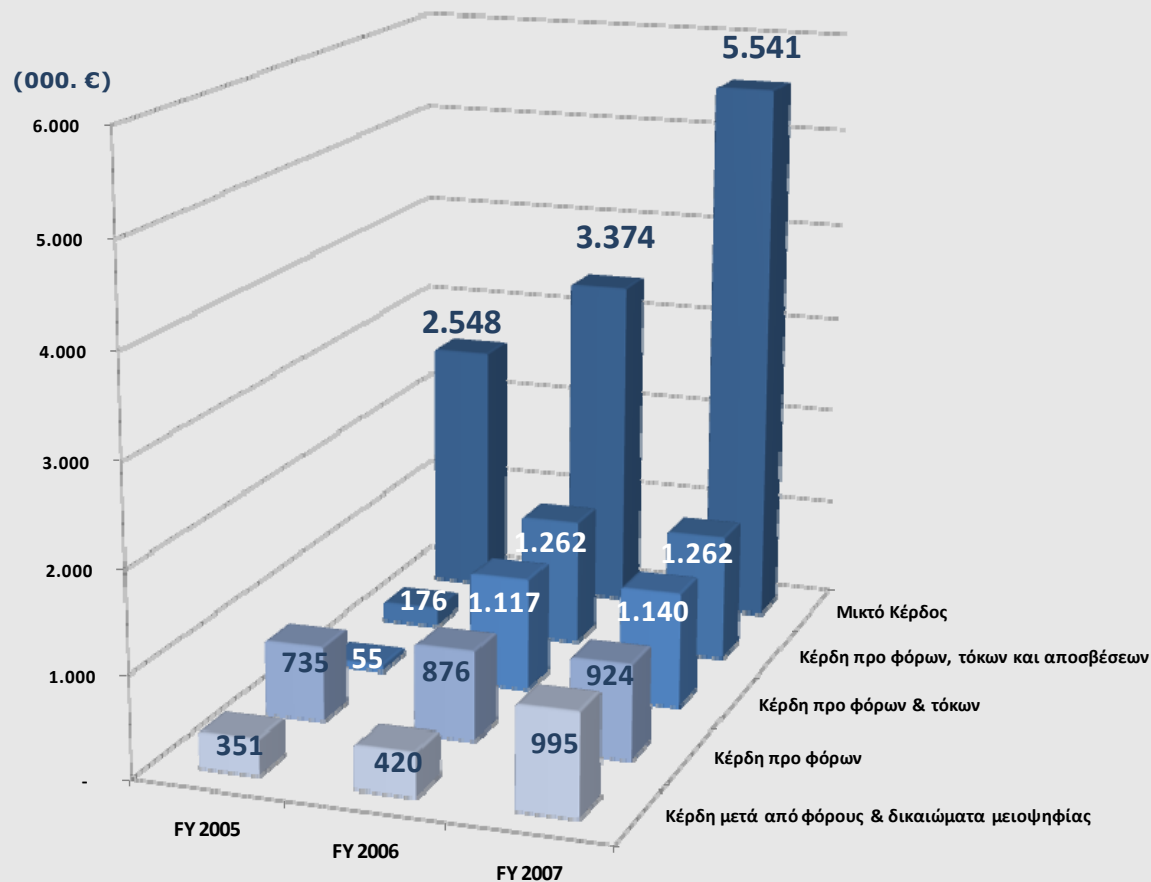


Ενοποιημένος Κύκλος Εργασιών



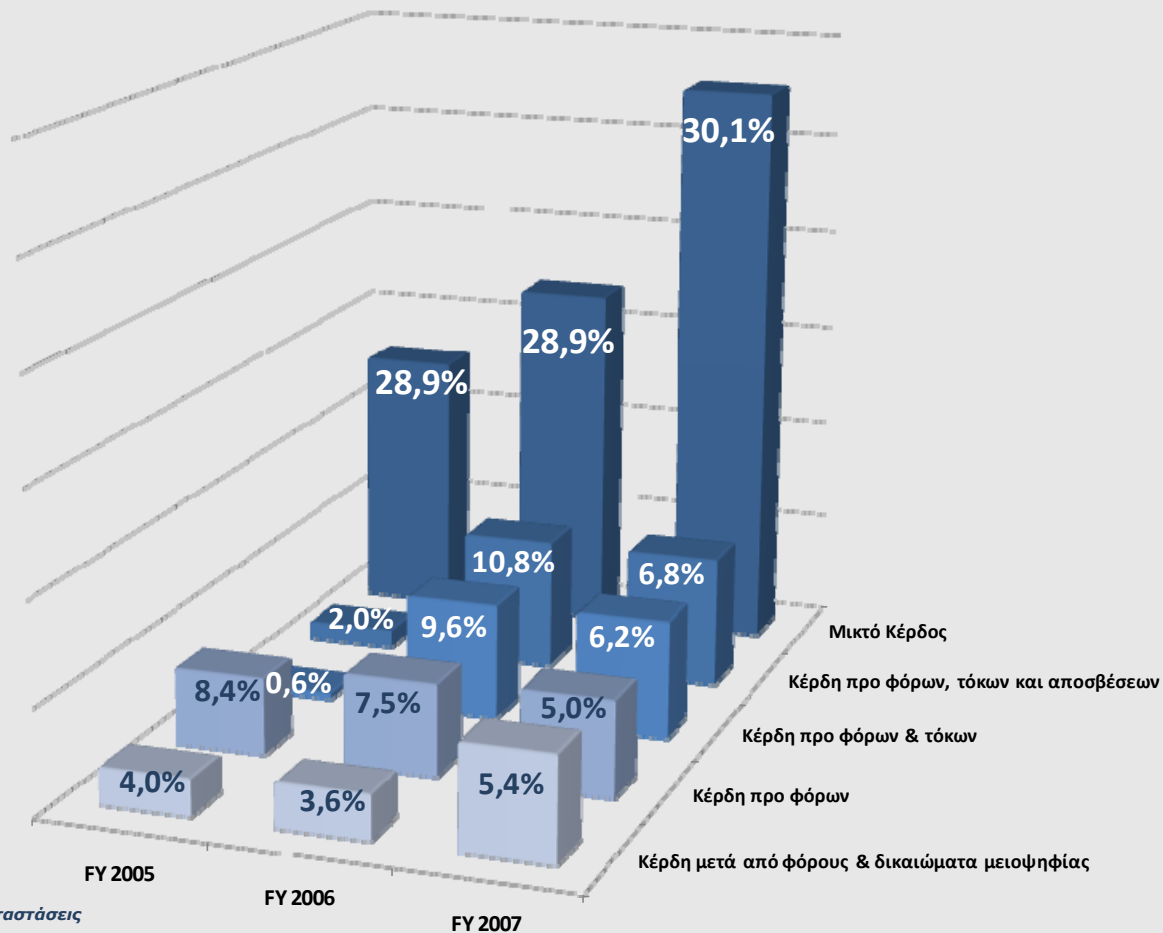


Οικονομικά Αποτελέσματα





Περιθώρια Κερδοφορίας



Alpha Grissin Infotech

Ενοποιημένα Οικονομικά Μεγέθη



Στοιχεία Ενοποιημένου Ισολογισμού

(000. €)	31.12.2005	31.12.2006	31.12.2007
ΕΝΕΡΓΗΤΙΚΟ			
Πάγια Στοιχεία Ενεργητικού	5.598	3.245	3.513
Αποθέματα	4.313	5.692	7.006
Απαιτήσεις από πελάτες	4.333	4.066	6.515
Λοιπά στοιχεία ενεργητικού	719	1.838	2.103
ΣΥΝΟΛΟ ΕΝΕΡΓΗΤΙΚΟΥ	14.963	14.840	19.138
ΠΑΘΗΤΙΚΟ			
Μακροπρόθεσμες Υποχρεώσεις	673	1.979	6.540
Βραχυπρόθεσμες Τραπεζικές Υποχρεώσεις	3.754	1.810	99
Λοιπές Βραχυπρόθεσμες Υποχρεώσεις	2.776	3.727	4.185
Σύνολο υποχρεώσεων	7.204	7.517	10.824
Μετοχικό Κεφάλαιο	2.235	2.290	4.581
Λοιπά Στοιχεία Καθαρής Θέσης Μετόχων Εταιρίας	5.525	5.032	3.733
Σύνολο καθαρής θέσης	7.759	7.323	8.313
Δικαιώματα Μειοψηφίας	0,41	0,46	0,51
Σύνολο καθαρής θέσης	7.760	7.323	8.314
ΣΥΝΟΛΟ ΠΑΘΗΤΙΚΟΥ	14.963	14.840	19.138



Στοιχεία Ταμειακών Ροών

(000. €)

	2005	2006	2007
Σύνολο εισροών / (εκροών) από λειτουργικές δραστηριότητες	-5.256	157	-3.894
Σύνολο εισροών / (εκροών) από επενδυτικές δραστηριότητες	1.479	2.380	902
Σύνολο εισροών / (εκροών) από χρηματοδοτικές δραστηριότητες	2.372	-1.433	3.006
Καθαρή αύξηση / (μείωση) στα ταμειακά διαθέσιμα και ισοδύναμα περιόδου	-1.404	1.104	14
Ταμειακά διαθέσιμα και ισοδύναμα έναρξης περιόδου	1.627	266	1.369
Ταμειακά διαθέσιμα και ισοδύναμα λήξης περιόδου	222	1.369	1.383



Χρηματοοικονομικοί Δείκτες Ομίλου

	2005	2006	2007
Αποδοτικότητα (%)			
Αποδοτικότητα Ιδίων Κεφαλαίων	9,48%	11,97%	11,12%
Συνολικών Απασχολούμενων Κεφαλαίων	6,45%	8,76%	6,90%
Ρευστότητας (:1)			
Γενική Ρευστότητα	1,43	2,09	3,65
Άμεση Ρευστότητα	0,77	1,07	2,01
Δανειακής Επιβάρυνσης (:1)			
Ξένα / Ίδια Κεφάλαια	0,93	1,03	1,30
Τραπεζικές Υποχρεώσεις / Ίδια Κεφάλαια	0,48	0,50	0,76
Χρηματοοικονομικής Επιβάρυνσης (%)			
Χρηματοοικονομικά Έξοδα / Κέρδη προ φόρων και τόκων	23,79%	32,61%	29,95%

Alpha Grissin Infotech

Ενοποιημένα Οικονομικά Μεγέθη



Επενδυτικοί Αριθμοδείκτες Ομίλου

		2005	2006	2007
Κέρδη ανά μετοχή πρό φόρων	(€)	0,13	0,16	0,12
Κέρδη ανά μετοχή μετά φόρων	(€)	0,06	0,08	0,13
Ονομαστική Αξία ανά μετοχή	(€)	0,41	0,41	0,41
Λογιστική Αξία ανά μετοχή	(€)	1,39	1,38	1,06
P/E (Μετά φόρων και δικαιωμάτων)	Φορές	14,59	12,52	30,70
EBITDA/SHARE	(€)	0,03	0,24	0,16
PRICE/BV	Φορές	0,66	0,72	3,67
P/SALES	Φορές	0,58	0,45	1,66
P/EBITDA	Φορές	29,13	4,17	24,20
Μέρισμα ανά μετοχή	(€)	0,07	0,10	0,05 *
Σταθμισμένος μέσος όρος αριθμού μετοχών	τεμ.	5.574.339	5.316.643	7.831.855
Τιμή μετοχής (31/12)	(€)	0,92	0,99	3,90

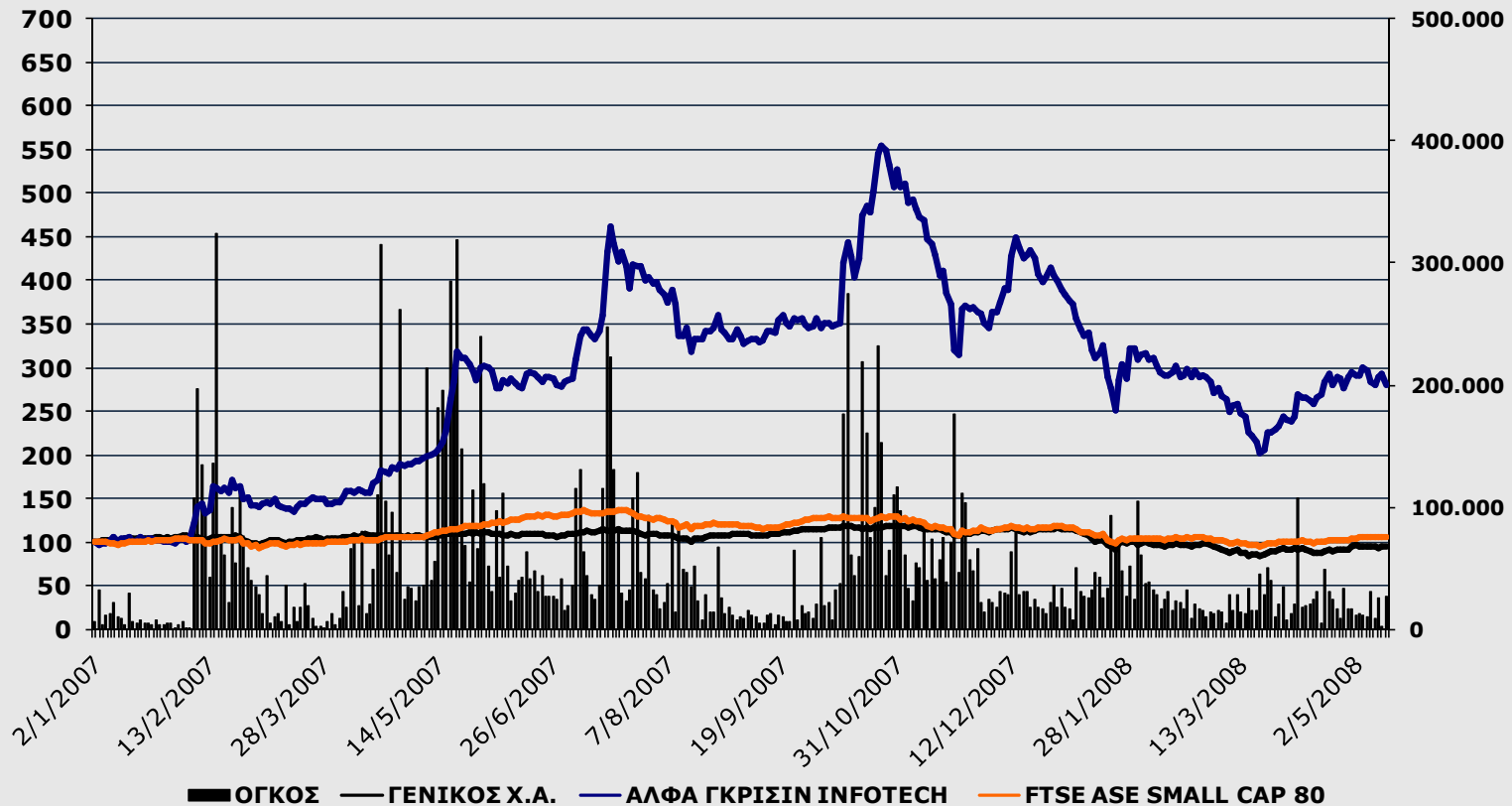
* Το 2007 έπειτα από αύξηση μετοχικού κεφαλαίου ο αριθμός των μετοχών ανήλθε σε 11.172.500 από 5.586.250

Alpha Grissin Infotech Ενοποιημένα Οικονομικά Μεγέθη



Εξέλιξη Μετοχής

ALPHA GRISSIN vs ΓΕΝΙΚΟΣ ΧΑ vs FTSE ASE SMALL CAP 80





Στοιχεία Μετοχής

Σύμβολα Μετοχής:

ΑΓΚΡΙ , AGRI (ΧΑ)

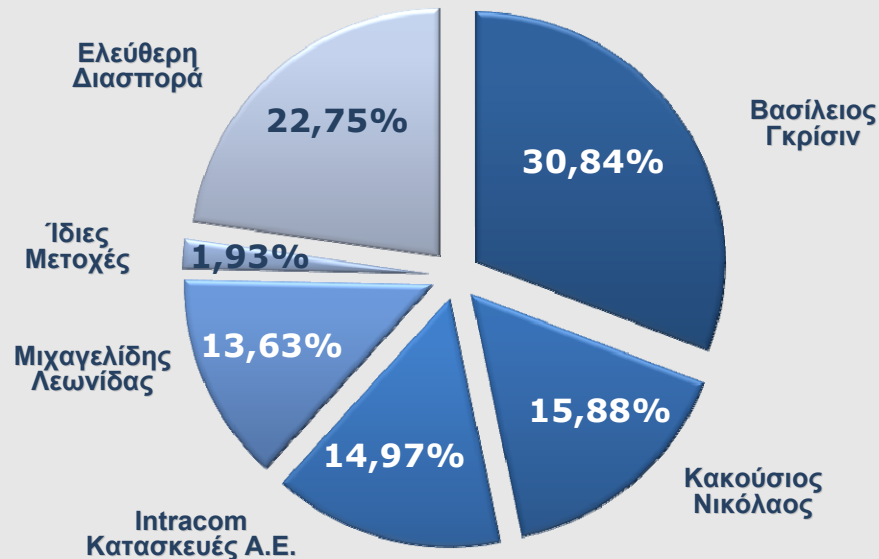
CSSr.AT (Reuters)

AGRI GA (Bloomberg)

Κλάδος – Υποκλάδος ΧΑ

Τεχνολογία - Υπηρεσίες
Ηλεκτρονικών Υπολογιστών

Μετοχική Σύνθεση





Επικοινωνία

**Επικεφαλής Εταιρικής
Ανάπτυξης & Οικονομικών
Υπηρεσιών**

**Υπεύθυνη Εξυπηρέτησης
Μετόχων**

**Παρθένης Δημήτριος
Τηλ. +30 210 9351915
alphagrissin@alphagrissin.gr**

**Αρσενιάν Χριστίνα
Τηλ.: +30 210 9351915
ir@alphagrissin.gr**



ALPHA GRISSIN
I N F O T E C H S.A.

Εταιρική Παρουσίαση

Μάιος 2008

