

Ευρώπη Ελλάδα

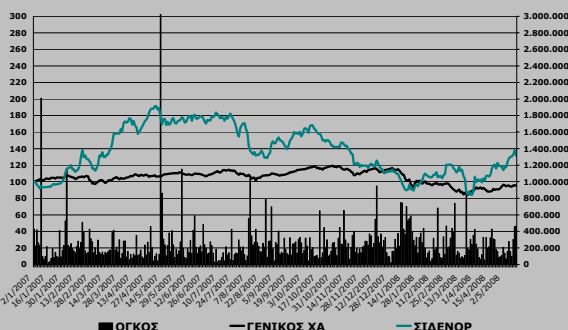
Πρώτες Ύλες - Χάλυβας

IR RELEASE Q1 2008

Company Description

Ο όμιλος ΣΙΔΕΝΟΡ δραστηριοποιείται στην παραγωγή, μεταποίηση και πώληση προϊόντων χάλυβα και συγκεκριμένα: στον τομέα χαλυβουργίας, τον τομέα σωληνουργίας, τον τομέα καθετοποιημένης παραγωγής και στον τομέα πωλήσεων & διανομής των προϊόντων. Η ΣΙΔΕΝΟΡ αντιπροσωπεύει τον κλάδο παραγωγής και εμπορίας προϊόντων χάλυβα του Ομίλου ΒΙΟΧΑΛΚΟ.

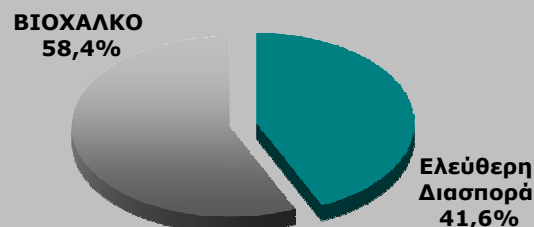
ΣΙΔΕΝΟΡ vs ΓΕΝΙΚΟΣ Χ.Α.



Στοιχεία Μετοχής

Τιμή (€) 15/05/2008	11,90
Αριθμός Μετοχών (000.)	96.129
Κεφαλαιοποίηση (εκατ. €)	1.143,9
% Δ από 29/12/06	34,0%
Υψηλό 52 εβδομάδων 06/07/2007 (€)	16,84
Χαμηλό 52 εβδομάδων 28/3/2008 (€)	7,22
Μέση ημερήσια Εμπορ./τητα 52 εβδομ. (#)	250.274
REUTERS	SID.AT
BLOOMBERG	SIDE GA

Μετοχική Σύνθεση



Σημαντικές παρατηρήσεις στη σελίδα 2

Activity Highlights

- Ηγετική θέση στην ελληνική αγορά
- Ισχυρή, συνεχώς αναπτυσσόμενη παρουσία στα Βαλκάνια με επιτάχυνση στους ρυθμούς κερδοφορίας χάρη στις μεγάλες επενδύσεις και στην ανάπτυξη του εμπορικού δικτύου
- Ταχύτατα αναπτυσσόμενη δραστηριότητα στον κλάδο χαλυβδοσωληνών
- Πάγια Υψηλής Ποιότητας – Χαμηλού Κόστους
- Ελκυστική γκάμα προϊόντων
- Δυναμικό Management

Αποτελέσματα Q1 2008

Σύγκριση με το 1^ο τρίμηνο του 2007 (ενοποιημένα):

- **Κύκλος εργασιών:** 386 εκ. ευρώ έναντι 381 εκ. ευρώ (αύξηση 1,4%)
- **Κέρδη προ φόρων:** 33,2 εκ. ευρώ (μείωση κατά 37%)
- **EBITDA:** 52,9 εκ. ευρώ (μείωση κατά 26%)
- Καθαρά ενοποιημένα κέρδη μετά από φόρους και δικαιώματα μειοψηφίας (**EATAM**): 24,8 εκ. ευρώ (0,26 ευρώ ανά μετοχή) έναντι 35,5 εκ. ευρώ (ή 0,37 ευρώ ανά μετοχή)

Αξίζει όμως να σημειωθεί ότι το 1^ο τρίμηνο του 2007 είχε σημαντικά ευνοηθεί από τον ήπιο χειμώνα σε όλη τη Δ. Ευρώπη και τη Ρωσία, γεγονός που οδήγησε σε ασυνήθιστα υψηλή οικοδομική δραστηριότητα και συνεπώς σε ενίσχυση της ζήτησης και των τιμών των χαλυβουργικών προϊόντων.

Σύγκριση με 4^ο τρίμηνο του 2007 (ενοποιημένα):

- **Κύκλος εργασιών:** 386 εκ. ευρώ έναντι 312 εκ. ευρώ (αύξηση 24%)
- **Κέρδη προ φόρων:** 33,2 εκ. ευρώ έναντι 10 εκ. ευρώ
- **EBITDA:** ενισχύθηκαν σημαντικά κατά 92% περίπου (52,9 εκ. ευρώ έναντι 27,5 εκ. ευρώ το 4ο τρίμηνο του 2007)
- Αποδίδεται στην **άνοδο των τιμών πώλησης, λόγω της αυξημένης ζήτησης και της ανόδου των διεθνών τιμών scrap.**
- **EATAM:** Ιδιαίτερα αυξημένα στα 24,8 εκ ευρώ (0,26 ευρώ ανά μετοχή) έναντι 4,2 εκ. (ή 0,04 ευρώ ανά μετοχή)
- **Οι ευνοϊκές συνθήκες που ξεκίνησαν το 1ο τρίμηνο στη διεθνή και εγχώρια αγορά ενισχύονται περαιτέρω κατά το 2ο τρίμηνο του 2008.**

Γενονότα / Εκτιμήσεις / Προοπτικές:

- **Η παραγωγή στη νέα μονάδα ελασματοουργείου** για προϊόντα χαλύβων οπλισμού SD και ειδικούς χάλυβες **στη θυγατρική STOMANA INDUSTRY ξεκίνησε στις αρχές του 1^{ου} τριμήνου** και αναμένεται να επηρεάσει τα αποτελέσματα εφεξής.
- Στη θυγατρική **ΣΩΛΗΝΟΥΡΓΕΙΑ ΚΟΡΙΝΘΟΥ** η **ισοτιμία ευρώ / δολαρίου**, καθώς και η **ραγδαία αύξηση των α' υλών και των ναύλων**, επηρέασαν αρνητικά τα αποτελέσματα του 1^{ου} τριμήνου. Η πρόσφατη όμως **ανάληψη παραγγελιών συνολικού ύψους 170 εκατ. ευρώ** από τη ΣΩΛΗΝΟΥΡΓΕΙΑ ΚΟΡΙΝΘΟΥ σε διάφορες χώρες, αναμένεται να ενδυναμώσει τα οικονομικά της μεγέθη, το δεύτερο εξάμηνο του τρέχοντος έτους.
- **Στρατηγική συμφωνία συνεργασίας με τη NUCOR Corporation**, του μεγαλύτερου παραγωγού χαλυβουργικών προϊόντων των ΗΠΑ. Βάσει του Μνημονίου Συνεργασίας, η NUCOR θα αποκτήσει το 34% μιας νέας θυγατρικής της ΣΙΔΕΝΟΡ, υπό την οποία θα ενταχθεί το σύνολο της χαλυβουργικής δραστηριότητας του Ομίλου ΒΙΟΧΑΛΚΟ (εξαιρουμένης της ΣΩΛΗΝΟΥΡΓΕΙΑ ΚΟΡΙΝΘΟΥ Α.Ε.). Η συνεργασία αυτή θα **επιτρέψει στη ΣΙΔΕΝΟΡ να διευρύνει την γκάμα των παραγομένων προϊόντων, να αυξήσει και βελτιστοποιήσει τη χρήση νέων προηγμένων τεχνολογιών και να επιταχύνει τη στρατηγική της επέκταση στα Βαλκάνια, την Τουρκία και τη Βόρεια Αφρική.** Η συμφωνία αναμένεται να υλοποιηθεί περί τα τέλη του έτους, υπό την προϋπόθεση ολοκλήρωσης των συνήθων για τις συμφωνίες αυτές διαδικασιών ελέγχου, εγκρίσεων και υπογραφής των οριστικών συμβάσεων

Βασικά στοιχεία & αριθμοδείκτες

		2005	2006	2007
EPS - basic	€	0,171	1,132	0,954
DPS	€	0,16	0,25	0,25
ROE	%	4,1%	22,1%	15,9%
ROIC	%	1,7%	11,1%	8,3%

BV=Σύνολο Ιδίων Κεφαλαίων – Δικαιώματα Μειοψηφίας

ΣΙΔΕΝΟΡ Α.Ε., Εθνικής Αντιστάσεως 57B,152 31, Χαλάνδρι, Αθήνα, Ελλάδα
Τηλ.: 210-6787111, Fax.: 210-6787740, www.sidenor.gr
I.R.O. : Σοφία Ζαΐρη , szairi@sidenor.vionet.gr

ΕΚ. €	Q1 2008	Q1 2007	Δ (%)
Κύκλος Εργασιών	386	381	1,4%
Μικτό Κέρδος	72	89	-19,5%
EBITDA	53	72	-26,1%
EBIT	39	59	-32,9%
EBT	33	53	-36,8%
EATAM	25	36	-30,0%

Margins

Μικτό Κέρδος	18,6%	23,4%
EBITDA	13,7%	18,8%
EBIT	10,2%	15,4%
EBT	8,6%	13,8%
EATAM	6,4%	9,3%

Ενοποιημένα Οικονομικά Αποτελέσματα

(FY: Δεκέμβριος) (Μ€)	Q1 2006	Q1 2007	Q1 2008
Πωλήσεις	277	381	386
Κόστος Πωληθέντων	-223	-292	-315
Μικτό Κέρδος	54	89	72
Έξοδα Διοίκησης & Διάθεσης	-30	-34	-37
ΕΒΙΤΔΑ	40	72	53
Αποσβέσεις	-12	-13	-13
ΕΒΙΤ	27	59	39
Χρηματοοικονομικά & Επενδυτικά Αποτελέσματα (καθαρά)	-6	-6	-6
ΕΒΤ	21	53	33
Φόρος εισοδήματος	-5	-9	-5
Δικαιώματα μειοψηφίας	4	8	3
Κέρδη μετά φόρων & δικαιωμάτων μειοψηφίας	12	36	25

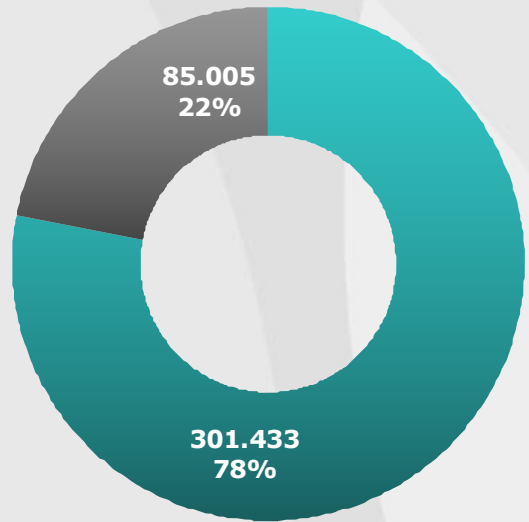
Ανάλυση Περιθωρίων %			
Μικτό Κέρδος	19,4%	23,4%	18,6%
Έξοδα Διοίκησης & Διάθεσης	10,9%	8,9%	9,6%
ΕΒΙΤΔΑ	14,4%	18,8%	13,7%
ΕΒΙΤ	9,9%	15,4%	10,2%
ΕΒΤ	7,6%	13,8%	8,6%
Κέρδη μετά φόρων & δικαιωμάτων μειοψηφίας	4,3%	9,3%	6,4%

Στοιχεία Ενοποιημένου Ισολογισμού

(Μ€)	2005	2006	2007	Q1 2008
ΕΝΕΡΓΗΤΙΚΟ				
Πάγια στοιχεία ενεργητικού	763	781	823	825
Αποθέματα	277	302	390	399
Απαιτήσεις από πελάτες	123	138	139	202
Λοιπά στοιχεία ενεργητικού	151	177	192	183
ΣΥΝΟΛΟ ΕΝΕΡΓΗΤΙΚΟΥ	1.314	1.396	1.544	1.608
ΙΔΙΑ ΚΕΦΑΛΑΙΑ ΚΑΙ ΥΠΟΧΡΕΩΣΕΙΣ				
Μακροπρόθεσμες τραπεζικές υποχρεώσεις	361	331	327	343
Λοιπές μακροπρόθεσμες υποχρεώσεις	109	95	91	90
Βραχυπρόθεσμες τραπεζικές υποχρεώσεις	210	150	199	242
Λοιπές βραχυπρόθεσμες υποχρεώσεις	132	203	206	202
Σύνολο υποχρεώσεων	812	779	823	878
Σύνολο καθαρής θέσης μετόχων εταιρείας	398	489	575	610
Δικαιώματα μειοψηφίας	104	128	147	120
Σύνολο Καθαρής Θέσης	502	618	721	730
ΣΥΝΟΛΟ ΥΠΟΧΡΕΩΣΕΩΝ ΚΑΙ ΚΑΘΑΡΗΣ ΘΕΣΗΣ	1.314	1.396	1.544	1.608

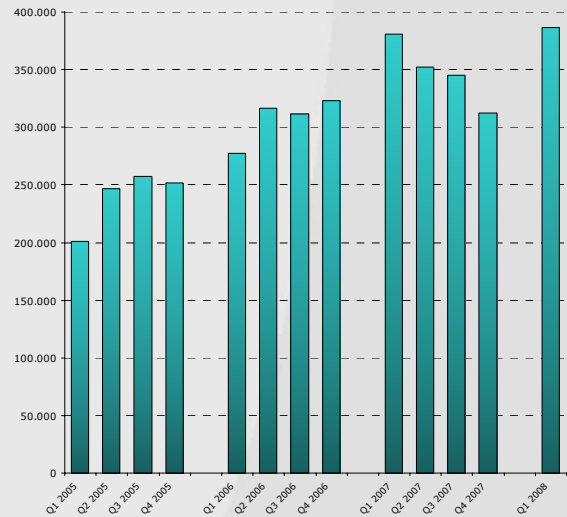
Ανάλυση Πωλήσεων ανά Προϊόν (000.€)

Q1 2008



- ΣΙΔΗΡΟΣ
- ΣΩΛΗΝΟΥΡΓΕΙΑ

Πωλήσεις ανά τρίμηνο (000. €)



Επενδυτικό Ημερολόγιο

Ετήσια Τακτική Γενική Συνέλευση	10/06/08
Αποκοπή Μερίσματος	26/06/08
Καταβολή Μερίσματος	03/07/08

Περισσότερες πληροφορίες σχετικά με την κατάρτιση και ανάλυση των Οικονομικών Καταστάσεων με βάση τα Διεθνή Πρότυπα Χρηματοοικονομικής Πληροφόρησης (IFRS) έχουν αναρτηθεί στην ιστοσελίδα της εταιρείας: www.sidenor.gr

Σε αυτήν την παρουσίαση ενδέχεται να περιέχονται μελλοντικές προβλέψεις, οι οποίες βασίζονται σε εκτιμήσεις και υποθέσεις σχετικά με αναμενόμενες εξελίξεις και άλλους παράγοντες που επηρεάζουν τον Όμιλο. Οι εκτιμήσεις αυτές δεν αποτελούν ιστορικά γεγονότα ούτε εγγύηση για τη μελλοντική απόδοση της εταιρείας. Αυτές οι μελλοντικές εκτιμήσεις εμπνεύχονται κινδύνους και αβεβαιότητες καθώς υπάρχουν παράγοντες που μπορούν να δημιουργήσουν σημαντική παρέκκλιση των μελλοντικών αποτελεσμάτων του Ομίλου από τις εκτιμήσεις αυτές. Περισσότερες πληροφορίες για τους πιθανούς κινδύνους και τις αβεβαιότητες που επηρεάζουν τον Όμιλο ΣΙΔΕΝΟΡ περιγράφονται στις ανακοινώσεις που έχει κάνει η ΣΙΔΕΝΟΡ στο Χρηματιστήριο Αξιών. Οι μελλοντικές εκτιμήσεις αφορούν μόνο την ημερομηνία της συγκεκριμένης παρουσίαιας.