



S&B Βιομηχανικά Ορυκτά Α.Ε.

S&B Industrial Minerals S.A.

φυσική πηγή βιομηχανικών λύσεων

Παρουσίαση Οικονομικών Αποτελεσμάτων 2007

13 Μαρτίου 2008

Οικονομική επισκόπηση Ομίλου



ΑΠΟΤΕΛΕΣΜΑΤΑ ΟΜΙΛΟΥ <i>(σε χιλ. Ευρώ)</i>	2007	2006	Μεταβολή
Πωλήσεις	535.405	455.601	17,5 %
Κέρδη προ Φόρων, Χρηματοδοτικών, Επενδυτικών Αποτελεσμάτων & Αποσβέσεων (EBITDA)	72.096	66.129	9,0 %
	<i>περιθώριο %</i>	<i>13,5%</i>	<i>14,5%</i>
Λειτουργικά Κέρδη	45.444	40.238	12,9 %
	<i>περιθώριο %</i>	<i>8,5%</i>	<i>8,8%</i>
Αναλογία κερδών συγγενών επιχειρήσεων με βάση την καθαρή θέση	1.686	2.247	
Χρηματοοικονομικά έξοδα/έσοδα	(9.679)	(8.281)	
Κέρδη προ Φόρων (EBT)	37.451	34.204	9,5 %
Καθαρά Κέρδη	26.676	23.538	13,3 %
Καθαρά Κέρδη μετά από μειοψηφίες	25.668	22.096	16,2%
Καθαρά Κέρδη Ομίλου ανά μετοχή	0,84	0,73	15,2%

Οικονομική επισκόπηση Ομίλου

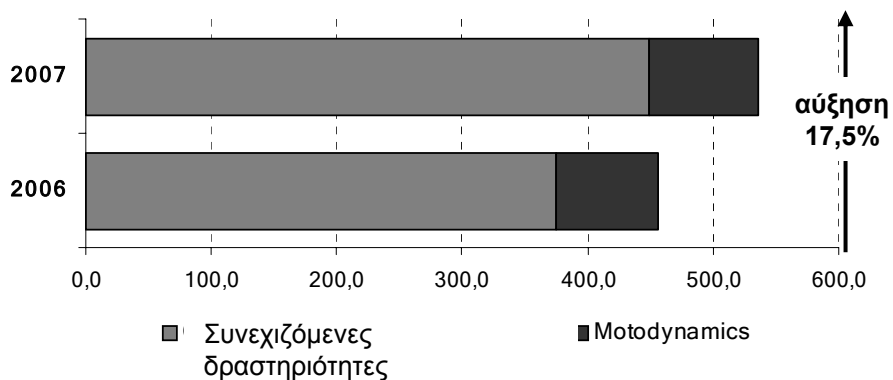


ΕΠΕΝΔΕΔΥΜΕΝΟ ΚΕΦΑΛΑΙΟ ΟΜΙΛΟΥ <i>(σε χιλ. Ευρώ)</i>	31 Δεκ 2007	31 Δεκ 2006	Μεταβολή
Μακροπρόθεσμο Ενεργητικό	331.051	293.068	13,0%
Λειτουργικό Κεφάλαιο Κίνησης	141.853	108.949	30,2%
Προβλέψεις & Λοιπές Απαιτήσεις (Υποχρεώσεις)	(52.224)	(47.546)	9,8%
ΣΥΝΟΛΟ	420.680	354.471	18,7 %
Ίδια Κεφάλαια	210.230	196.426	7,0%
Καθαρός Δανεισμός	(210.450)	(158.044)	33,2%

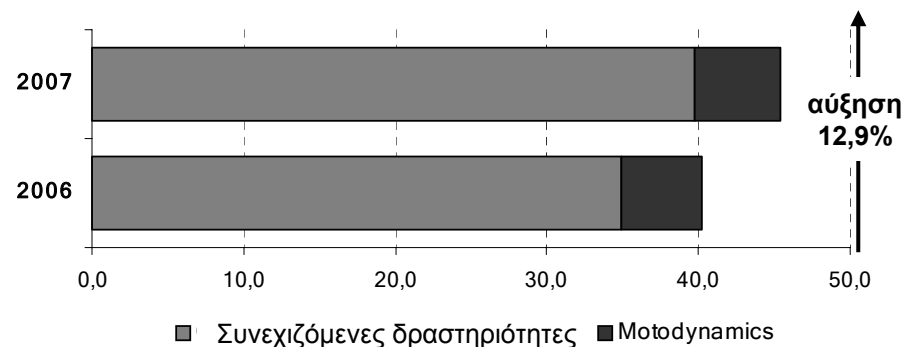
Σύγκριση 2007 και 2006



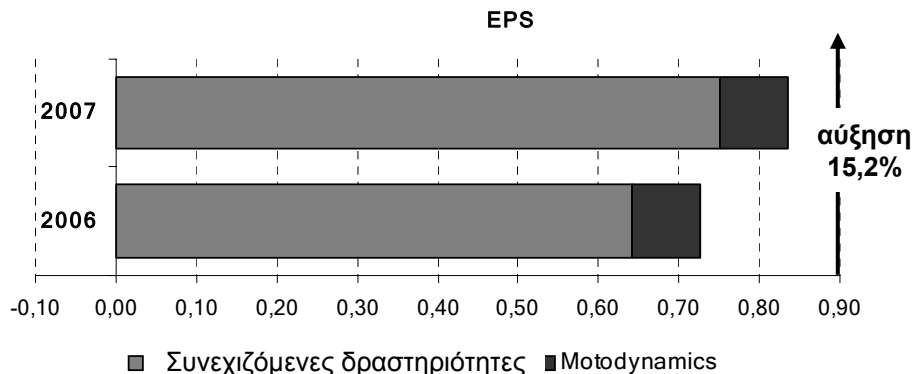
Πωλήσεις



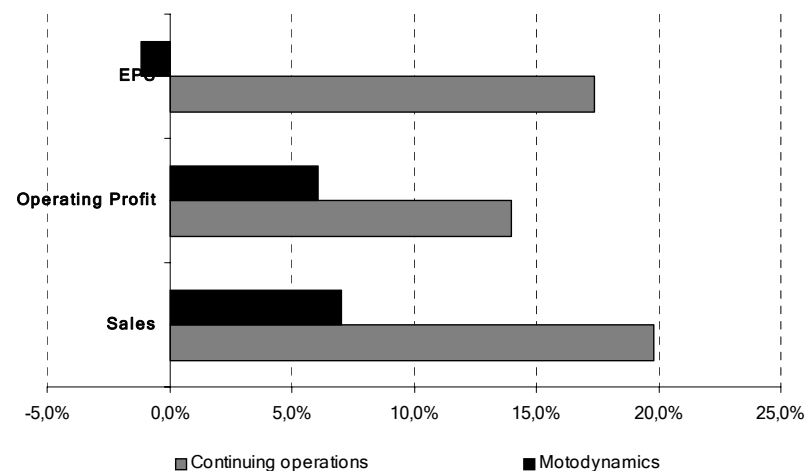
Λειτουργικά Κέρδη



Κέρδη ανά Μετοχή (EPS)



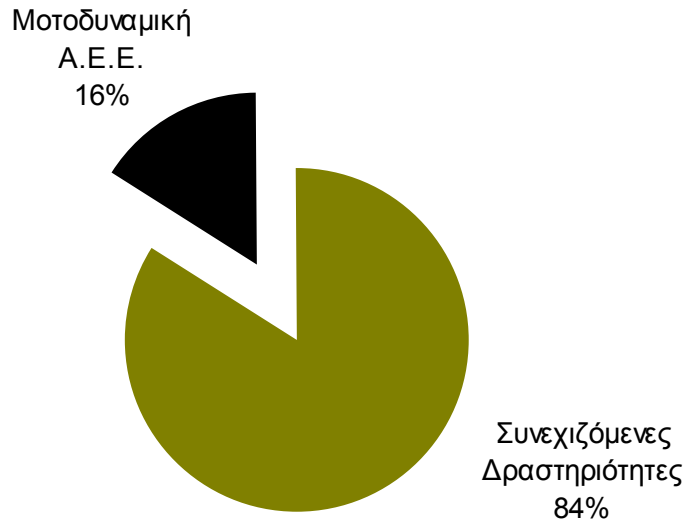
Αύξηση % 2006-2007



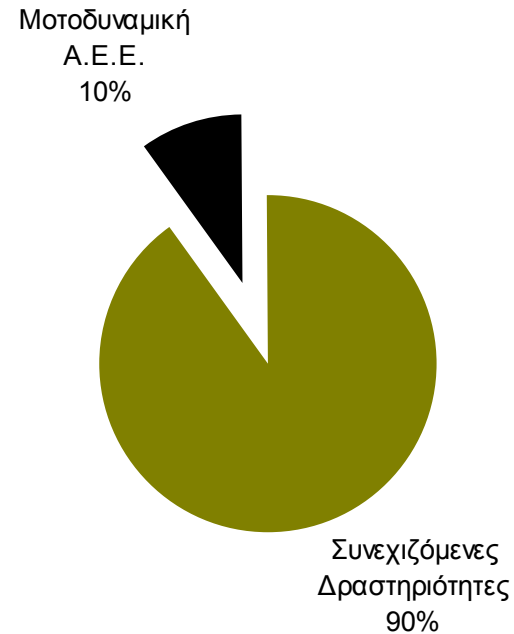
Carve-out: νέα οικονομικά δεδομένα



Πωλήσεις Ομίλου S&B 2007



Καθαρά Κέρδη μετά από μειοψηφίες Ομίλου S&B 2007



Προτεινόμενο Μέρισμα: €0,31



	2007	2006	Μεταβολή
Κέρδη Ομίλου μετά από μειοψηφίες	25.668	22.096	16,2%
<i>Κέρδη Συνεχιζόμενων Δραστηριοτήτων μετά από μειοψηφίες</i>	<i>23.085</i>	<i>19.505</i>	<i>18,4%</i>
Μέρισμα ανά μετοχή	0,31	0,30	
Αριθμός μετοχών τέλους χρήσης	30.876.660	30.651.335	
Μερισματική απόδοση	3,0%	3,1%	
Αποτίμηση carve out / μετοχή	0,46		
Συνολικό μέρισμα & αποτίμηση carve out ανά μετοχή	0,77		
Συνολική απόδοση μερίσματος + carve out	7,5%		

Συνεχιζόμενες Δραστηριότητες



ΑΠΟΤΕΛΕΣΜΑΤΑ ΣΥΝΕΧΙΖΟΜΕΝΩΝ ΔΡΑΣΤΗΡΙΟΤΗΤΩΝ <i>(σε χιλ. Ευρώ)</i>	2007	2006	Μεταβολή
Πωλήσεις	448.738	374.615	19,8 %
Κέρδη προ Φόρων, Χρηματοδοτικών, Επενδυτικών Αποτελεσμάτων & Αποσβέσεων (EBITDA)	65.704	60.085	9,4 %
	<i>περιθώριο %</i>	<i>14,6%</i>	<i>16,0%</i>
Λειτουργικά Κέρδη	39.754	34.876	14,0 %
	<i>περιθώριο %</i>	<i>8,9%</i>	<i>9,3%</i>
Αναλογία κερδών συγγενών επιχειρήσεων με βάση την καθαρή θέση	1.686	2.247	
Χρηματοοικονομικά έξοδα/έσοδα	(9.150)	(8.123)	
Κέρδη προ Φόρων (EBT)	32.290	29.000	11,3 %
Καθαρά Κέρδη	22.954	19.808	15,9 %
Καθαρά Κέρδη μετά από μειοψηφίες	23.085	19.505	18,4%

Συνεχιζόμενες Δραστηριότητες



ΕΠΕΝΔΕΔΥΜΕΝΟ ΚΕΦΑΛΑΙΟ ΣΥΝΕΧΙΖΟΜΕΝΩΝ ΔΡΑΣΤΗΡΙΟΤΗΤΩΝ

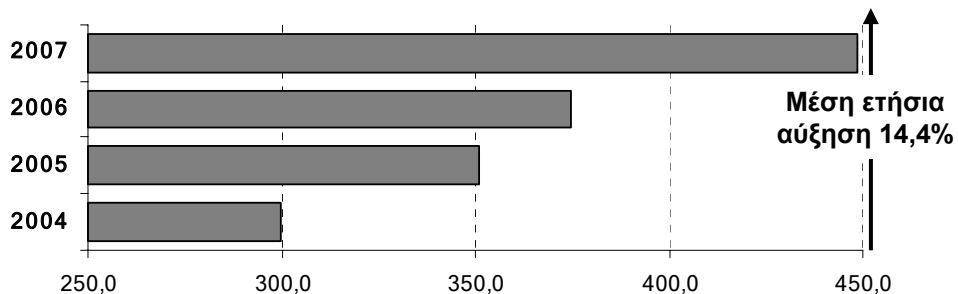
(σε χιλ. Ευρώ)

	31 Δεκ 2007	31 Δεκ 2006	Μεταβολή
Μακροπρόθεσμο Ενεργητικό	325.789	289.164	12,7%
Λειτουργικό Κεφάλαιο Κίνησης	114.334	92.840	23,2%
Προβλέψεις & Λοιπές Απαιτήσεις (Υποχρεώσεις)	(51.257)	(46.697)	9,8%
ΣΥΝΟΛΟ	388.867	335.307	16,0 %
Ίδια Κεφάλαια	190.573	178.165	7,0%
Καθαρός Δανεισμός	(198.294)	(157.141)	26,2%

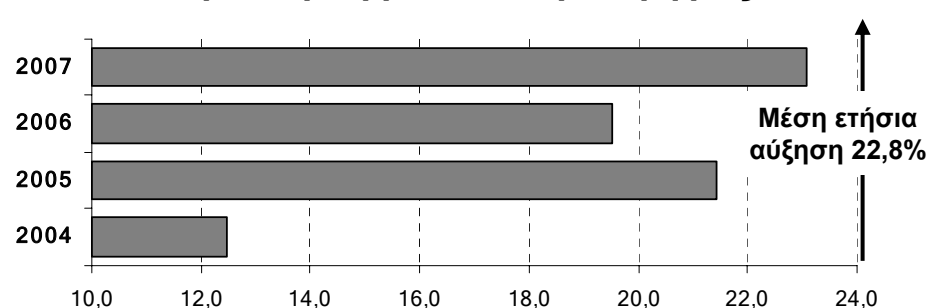
Συνεχιζόμενες Δραστηριότητες



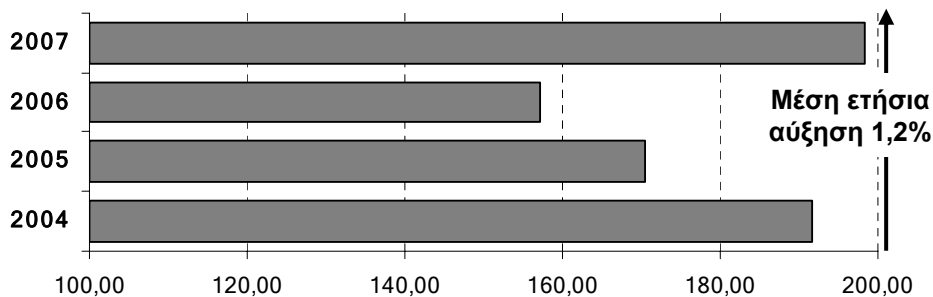
Πωλήσεις



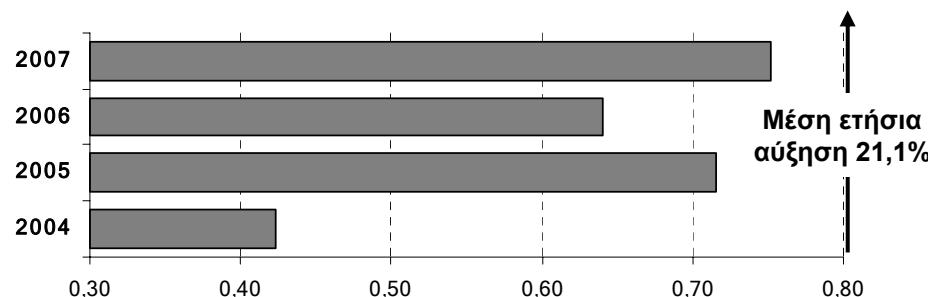
Καθαρά Κέρδη μετά από μειοψηφίες



Καθαρός Δανεισμός



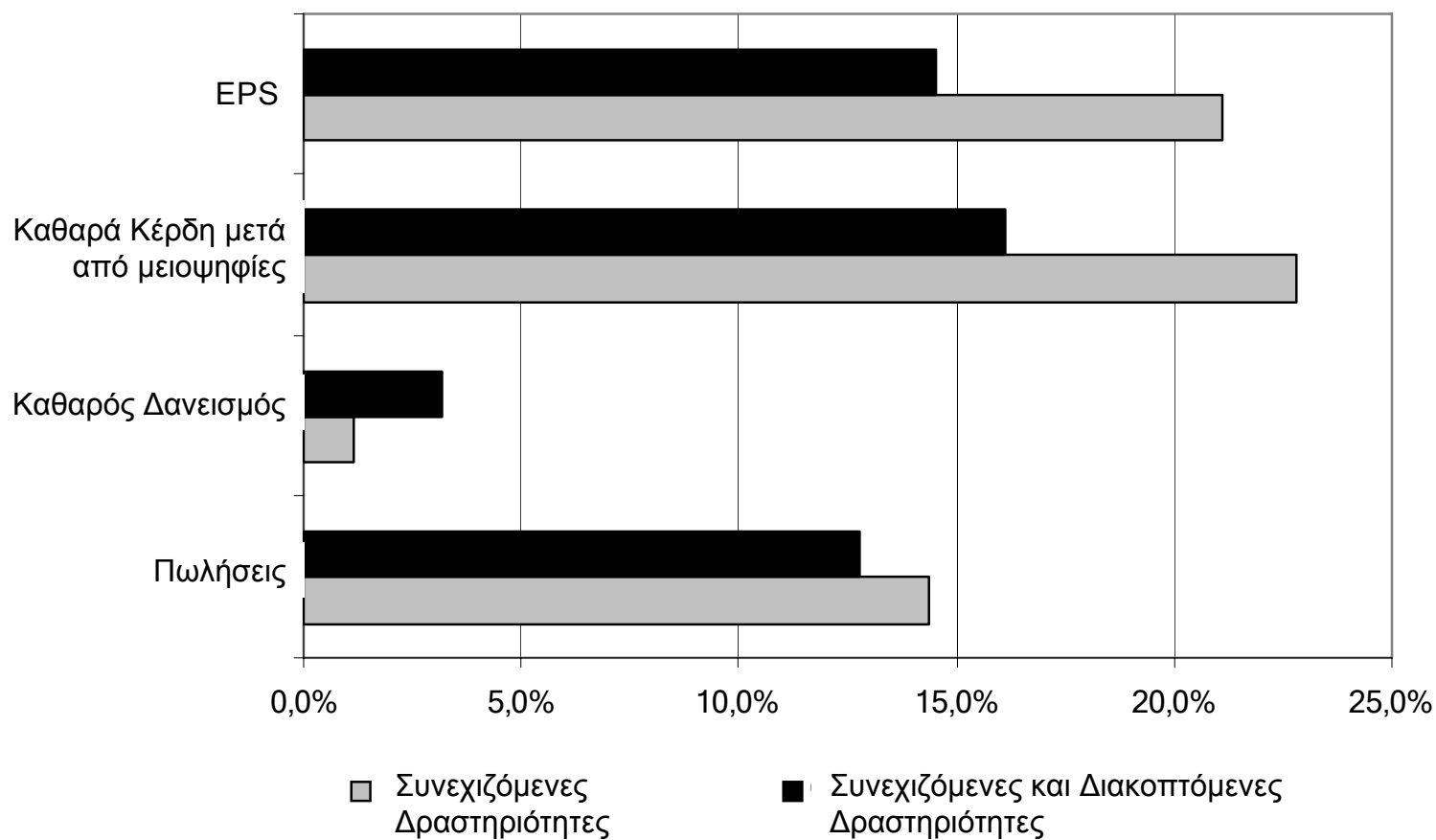
Κέρδη ανά Μετοχή (EPS)



Οικονομικά δεδομένα: πριν & μετά



cagr % 2004-2007

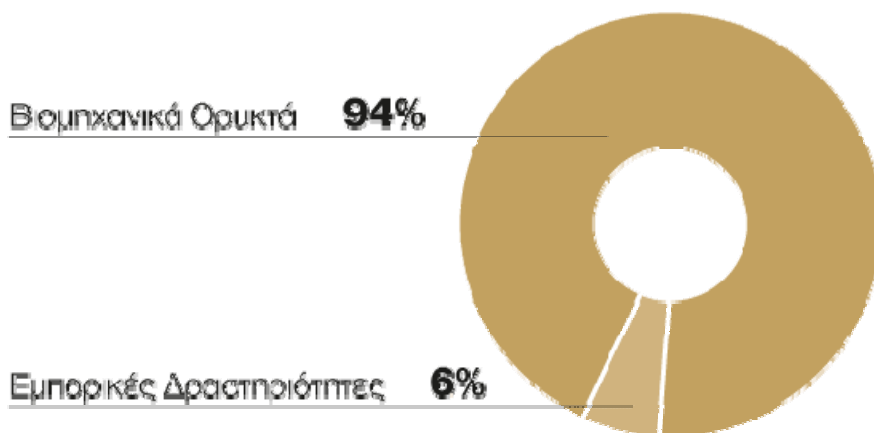


Πωλήσεις ανά δραστηριότητα



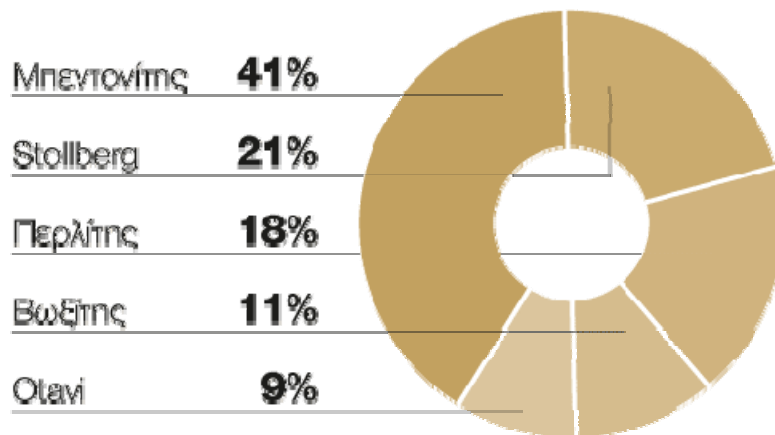
Πωλήσεις Ομίλου S&B 2007

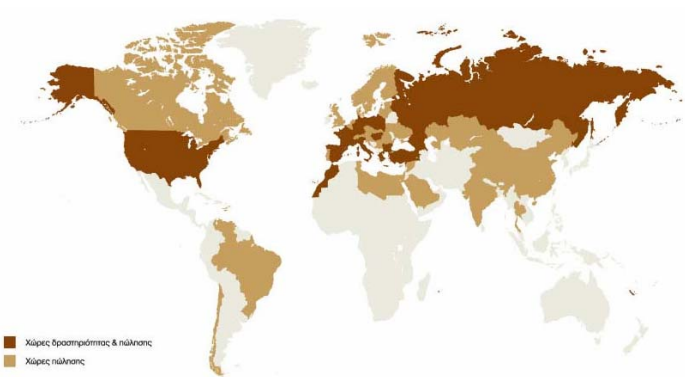
Ανά Τομέα Δραστηριότητας
Συνεχιζόμενες Δραστηριότητες



Πωλήσεις Βιομηχανικών Ορυκτών 2007

Ανά Κλάδο





Μπεντονίτης



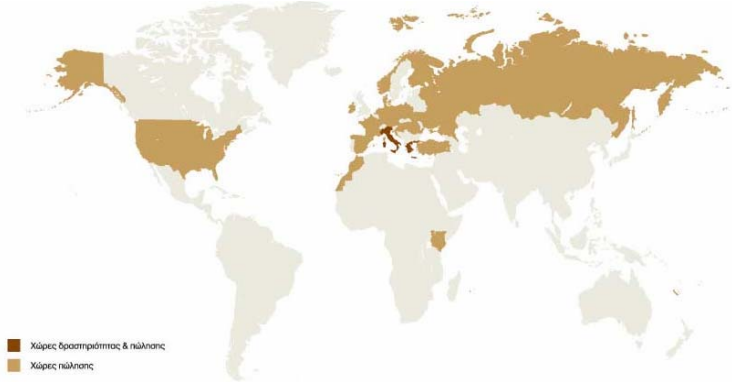
- Αύξηση πωλήσεων 26,9% στα €173,0 εκατ.
- Εξαγορά CEBO & ενοποίηση στα αποτελέσματα έτους
- Εξαγορά εργοστασίου επεξεργασίας λευκού μπεντονίτη στο Neuss της Γερμανίας
- Εξαγορά “Hill & Griffith” (Η.Π.Α.) - δραστηριότητα μπεντονίτη με 4 μονάδες
- Απόφαση για κατασκευή εργοστασίου επεξεργασίας λευκού μπεντονίτη στην περιοχή Nador του Μαρόκου



Περλίτης



- Αύξηση πωλήσεων 3,2% στα €76,3 εκατ.
- Πωλήσεις σε Η.Π.Α. επηρεασμένες από ισοτιμία δολλαρίου, ναύλα και κάμψη στην αγορά οικοδομικών υλικών
- Ενίσχυση μεριδίου αγοράς Ομίλου στην Ευρώπη, ιδιαίτερα σε εφαρμογές κατασκευών και δομικών υλικών
- Συνέχιση ανάπτυξης διογκωμένου περλίτη με πωλήσεις σε επίπεδα ρεκόρ σε Ισπανία & Βουλγαρία
- Έμφαση στην ανάπτυξη νέων προϊόντων και εφαρμογών που θα αποδώσουν το 2008



Βωξίτης



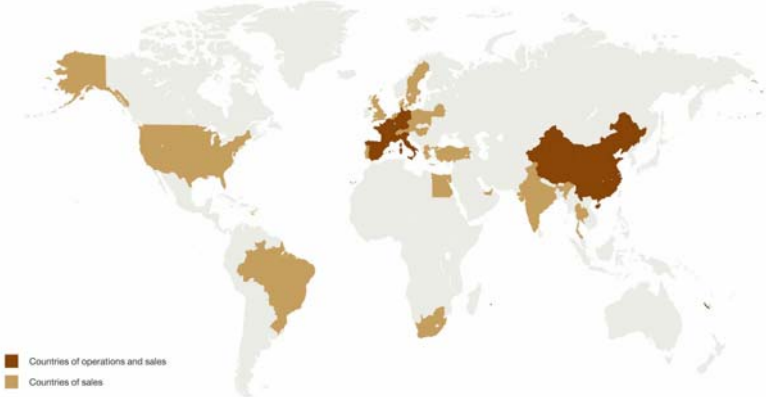
- Αύξηση πωλήσεων 12,3% στα €48,6 εκατ.
- Έκδοση οριστικής απόφασης ΣΤΕ για την εκμετάλλευση βωξίτη στη Φωκίδα
- Σταδιακή επαναφορά προγράμματος παραγωγής & επενδύσεων στη Φωκίδα
- Προσωρινή άδεια εκμετάλλευσης βωξίτη στη Σαρδηνία – προχωρούν οι διαδικασίες χορήγησης οριστικής παραχώρησης / μίσθωσης μεταλλευτικής περιοχής 30.000 στρεμμάτων στην περιοχή Alghero της βορειοδυτικής Σαρδηνίας
- Υπογραφή προσυμφώνου με εταιρία Western Way for Industrial Development Co. Ltd Saudi Arabia για προμήθεια 1,1 εκατ. τόνων ελληνικού βωξίτη ετησίως για μια δεκαετία σε υπό ανέγερση μονάδα παραγωγής αλούμινας νοτίως της Jeddah



Stollberg



- Αύξηση πωλήσεων 25,7% στα €87,4 εκατ.
- Αξιοποίηση ευνοϊκών συνθηκών στη διεθνή αγορά χαλυβουργίας, ιδιαίτερα στις ταχύρρυθμα αναπτυσσόμενες αγορές Ρωσίας και Κίνας
- Σημαντική αύξηση παραγωγικής δυναμικότητας
 - Νέα μονάδα στη Γερμανία (+30% από Ιούνιο 2007)
 - Απόφαση διπλασιασμού δυναμικότητας στην Κίνα
- Προώθηση καινοτόμων λύσεων για τη χαλυβουργία



Otavi



- Αύξηση πωλήσεων 17,7% στα €37,4 εκατ.
- Έμφαση στις αγορές κεραμικών και μεταλλουργίας
- Ενίσχυση ηγετικής θέσης στις αγορές βολλαστονίτη στην Ευρώπη
- Ιδιαίτερα θετικές προοπτικές περαιτέρω διεύρυνσης σε αγορές κεραμικών, μεταλλουργίας και χυτηρίων

Νέα επιχειρηματική δραστηριότητα



- Υπογραφή **Μνημονίου Συνεργασίας (ΜΟΥ)** μεταξύ ΔΕΗ Ανανεώσιμες Α.Ε. και S&B με απώτερο σκοπό την από κοινού έρευνα, διαχείριση και εκμετάλλευση του **Γεωθερμικού Πεδίου** του νησιωτικού συμπλέγματος **Μήλου – Κιμώλου – Πολυαίγου**
- Δημιουργία νέας Γενικής Διεύθυνσης

Ορόσημα 2007

- **Περιβάλλον, Υγιεινή & Ασφάλεια**

- Περιβαλλοντικές επενδύσεις της τάξης των €3 εκατ. για το 2007
- Θεμελίωση της Νέας Αποθήκης Ξηρού Μπεντονίτη στις εγκαταστάσεις στα Βούδια
- Συνέχιση ενσωμάτωσης πολιτικής σε επίπεδο Ομίλου – συλλογή στοιχείων για 54 δείκτες που καλύπτουν το εύρος της δραστηριότητας όλων των εταιριών που ξεκίνησε το 2004

- **Κοινωνία**

- Πρωτοβουλία Μήλος
- Πρωτοβουλία Φωκίδα
- Διάθεση πάνω από €2 εκατ. (χωρίς τις δαπάνες για το περιβάλλον)

Ορόσημα 2007 (συνέχεια)

- **Κοινωνία – κοντά στους πυροπαθείς**
 - Συνεισφορά €500.000 στον ειδικό λογαριασμό αρωγής πυροπαθών του Υπουργείου Οικονομίας και Οικονομικών
 - Επιπλέον συνεισφορά από εργαζόμενους S&B με ισόποση επαύξηση του ποσού αυτού από την εταιρεία
 - Συμμετοχή, ως μέλος του Ελληνικού Δικτύου για την ΕΚΕ, στην κοινή δράση «Επόμενη Μέρα» με τη Μη Κυβερνητική Οργάνωση PRAKSIS (συνεισφορά €10.000 και συμμετοχή εργαζομένων στην εθελοντική δενδροφύτευση)
 - Συμμετοχή στην αποκατάσταση του αρχαιολογικού χώρου της Αρχαίας Ολυμπίας συμπεριλαμβανομένου και του Κρονίου Λόφου, με ειδικό όχημα υδροσποράς, προσωπικό και τεχνογνωσία



S&B Βιομηχανικά Ορυκτά Α.Ε.

S&B Industrial Minerals S.A.

φυσική πηγή βιομηχανικών λύσεων

Παρουσίαση Οικονομικών Αποτελεσμάτων 2007

13 Μαρτίου 2008