

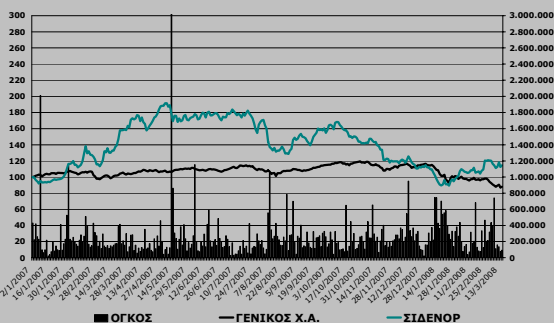
Ευρώπη Ελλάδα
Πρώτες Ύλες - Χάλυβας

IR RELEASE FY 2007

Company Description

Ο όμιλος ΣΙΔΕΝΟΡ δραστηριοποιείται στην παραγωγή, μεταποίηση και πώληση προϊόντων χάλυβα και συγκεκριμένα: στον τομέα χαλυβουργίας, τον τομέα σωληνουργίας, τον τομέα καθετοποιημένης παραγωγής και στον τομέα πωλήσεων & διανομής των προϊόντων. Η ΣΙΔΕΝΟΡ αντιπροσωπεύει τον κλάδο παραγωγής και εμπορίας προϊόντων χάλυβα του Ομίλου ΒΙΟΧΑΛΚΟ.

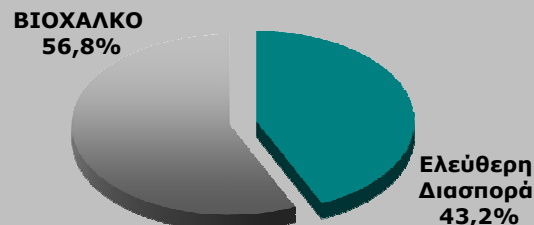
ΣΙΔΕΝΟΡ vs ΓΕΝΙΚΟΣ Χ.Α.



Στοιχεία Μετοχής

Τιμή (€) 14/03/2008	10,36
Αριθμός Μετοχών (000.)	96.129
Κεφαλαιοποίηση (εκατ €)	995,9
% Δ από 29/12/06	16,7%
Υψηλό 52 εβδομάδων 07/5/2007 (€)	17,72
Χαμηλό 52 εβδομάδων 21/1/2008 (€)	7,52
Μέση ημερήσια Εμπορ/τητα 52 εβδομάδων (#)	284.722
REUTERS	SID.AT
BLOOMBERG	SIDE GA

Μετοχική Σύνθεση



Σημαντικές παρατηρήσεις στη σελίδα 2

Activity Highlights

- Ηγετική θέση στην ελληνική αγορά
- Ισχυρή, συνεχώς αναπτυσσόμενη παρουσία στα Βαλκάνια με επιτάχυνση στους ρυθμούς κερδοφορίας χάρη στις μεγάλες επενδύσεις και στην ανάπτυξη του εμπορικού δικτύου
- Ταχύτατα αναπτυσσόμενη δραστηριότητα στον κλάδο χαλυβδοσωλήνων με μεγάλη ανάπτυξη κερδοφορίας
- Πάγια Υψηλής Ποιότητας - Χαμηλού Κόστους
- Ελκυστική γκάμα προϊόντων
- Δυναμικό Management

Αποτελέσματα FY 2007

Το 2007 αποτελεί ένα ακόμα έτος ανάπτυξης για τον Όμιλο ΣΙΔΕΝΟΡ, τόσο στην Ελλάδα, όσο και στα Βαλκάνια. Ο **ενοποιημένος κύκλος εργασιών** της ΣΙΔΕΝΟΡ ανήλθε στα **€1.390 εκ.** σημειώνοντας **αύξηση κατά 13%** έναντι της αντίστοιχης περυσινής χρήσης. Το **μικτό κέρδος** διατηρήθηκε αμετάβλητο και διαμορφώθηκε στα **€290 εκ.**, ενώ τα κέρδη προ φόρων, χρηματοδοτικών, επενδυτικών αποτελεσμάτων και αποσβέσεων (**EBITDA**) σημείωσαν **πτώση κατά 3%** περίπου και ανήλθαν στα **€213 εκ.** Αντίστοιχα, τα **ενοποιημένα κέρδη προ φόρων** διαμορφώθηκαν στα **€139 εκ.**, σημειώνοντας **μείωση της τάξης του 4%** έναντι της χρήσης 2006. Τέλος, τα **καθαρά ενοποιημένα κέρδη μετά από φόρους και δικαιώματα μειοψηφίας** διαμορφώθηκαν σε **€92 εκ.** (0,95 ευρώ ανά μετοχή) έναντι €108 εκ. (ή 1,13 ευρώ ανά μετοχή) τη χρήση του 2006. Η υποχώρηση στα καθαρά κέρδη μετά από φόρους, οφείλεται στο γεγονός ότι το 2006 είχε αναγνωριστέ εφάπαξ θετικός αναβαλλόμενος φόρος ύψους 22,9 εκατομμυρίων ευρώ, ο οποίος είχε αυξήσει αντίστοιχα τα κέρδη μετά από φόρους το 2006. **Η ενίσχυση του κύκλου εργασιών στη χρήση 2007 προέκυψε από:**

- την **αυξημένη ζήτηση για χαλυβουργικά προϊόντα**, κυρίως στο πρώτο εξάμηνο του έτους,
- την περαιτέρω **ενδυνάμωση των πωλήσεων της ΣΙΔΕΝΟΡ στη βαλκανική αγορά**, κυρίως στα επάνυμα προϊόντα χαλύβων οπλισμού SD,
- την περαιτέρω **ενδυνάμωση των πωλήσεων των πλατέων προϊόντων και των ειδικών χαλύβων της STOMANA INDUSTRY στις ευρωπαϊκές αγορές**,
- καθώς επίσης και από τα **υψηλότερα επίπεδα τιμών που πέτυχε η θυγατρική ΣΩΛΗΝΟΥΡΓΕΙΑ ΚΟΡΙΝΘΟΥ**, ως αποτέλεσμα της στρατηγικής της διείσδυσης σε αγορές υψηλής προστιθέμενης αξίας, της ανάληψη έργων αυστηρών τεχνικών προδιαγραφών, αλλά και της ευνοϊκής συγκυρίας στις διεθνείς αγορές ενέργειας.

Η υποχώρηση της διεθνούς ζήτησης για χαλυβουργικά προϊόντα κατά το δεύτερο εξάμηνο του 2007 επιβράδυνε το ρυθμό κερδοφορίας του κλάδου έναντι του πρώτου εξαμήνου 2007, με αντίστοιχη συμπίεση των περιθωρίων και για τον Όμιλο ΣΙΔΕΝΟΡ. Παρ' όλα αυτά ο **Όμιλος ενίσχυσε τα μερίδιά του σε όλες τις αγορές που δραστηριοποιείται**. Σημαντική επίσης κατά το 2007 υπήρξε η περαιτέρω **διεθνοποίηση του Ομίλου** με ανάπτυξη των εκτός Ελλάδος δραστηριοτήτων του και με την ταυτόχρονη ενίσχυση και επέκταση του εμπορικού δικτύου σε **Αλβανία, Ρουμανία και Κύπρο**. Ταυτόχρονα, ολοκληρώθηκαν σημαντικές επενδύσεις που θέτουν τα θεμέλια της μελλοντικής ανάπτυξης του Ομίλου, όπως η **επένδυση στο νέο έλαστρο της θυγατρικής STOMANA INDUSTRY στη Βουλγαρία** που αναμένεται να ενισχύσει σημαντικά τη θέση του Ομίλου στη βαλκανική αγορά, μέσα στην τρέχουσα χρήση.

Ο Όμιλος παραμένει προσηλωμένος στο στρατηγικό πρόγραμμα επενδύσεων με στόχο τη διεύρυνση της γκάμας των προσφερόμενων προϊόντων με προϊόντα υψηλής προστιθέμενης αξίας, καθώς και στη συνεχή βελτίωση της παραγωγικότητας. Το γεγονός αυτό, σε συνδυασμό με τις εξελίξεις στις διεθνείς τιμές χάλυβα, οι οποίες κινούνται ανοδικά από τις αρχές του 2008, αναμένεται να έχουν θετική επίδραση τόσο στη δραστηριότητα, όσο και στα οικονομικά μεγέθη του πρώτου εξαμήνου της τρέχουσας χρήσης έναντι του δεύτερου εξαμήνου του 2007.

Βασικά στοιχεία & αριθμοδείκτες

		2005	2006	2007
EPS - basic	€	0,171	1,132	0,954
DPS	€	0,16	0,25	0,25
ROE	%	4,1%	22,1%	15,9%
ROIC	%	1,7%	11,1%	8,3%

BV=Σύνολο Ιδίων Κεφαλαίων - Δικαιώματα Μειοψηφίας

ΣΙΔΕΝΟΡ Α.Ε., Εθνικής Αντιστάσεως 57B,152 31, Χαλάνδρι, Αθήνα, Ελλάδα
Τηλ.: 210-6787111, Fax.: 210-6787722, www.sidenor.gr
I.R.O. : Σοφία Ζαΐρη , szairi@sidenor.vionet.gr

Ενοποιημένα Οικονομικά Αποτελέσματα

(FY: Δεκέμβριος) (Μ€)	FY 2005	Q1 2006	Q2 2006	Q3 2006	Q4 2006	FY 2006	Q1 2007	Q2 2007	Q3 2007	Q4 2007	FY 2007
Πωλήσεις	957	277	317	311	323	1.228	381	352	345	312	1.390
Κόστος Πωληθέντων	-784	-223	-243	-230	-241	-937	-292	-265	-281	-262	-1.100
Μικτό Κέρδος	173	54	73	82	82	291	89	87	64	50	290
Έξοδα Διοίκησης & Διάθεσης	-115	-30	-37	-32	-34	-133	-34	-36	-40	-38	-148
ΕΒΙΤΔΑ	101	40	56	64	60	220	72	70	44	27	213
Αποσβέσεις	-48	-12	-13	-13	-12	-50	-13	-14	-12	-13	-52
ΕΒΙΤ	53	27	43	51	48	170	59	56	32	15	161
Χρηματοοικονομικά & Επενδυτικά Αποτελέσματα (καθαρά)	-22	-6	-6	-7	-7	-26	-6	-6	-6	-4	-23
ΕΒΤ	31	21	37	45	41	144	53	50	26	10	139
Φόρος εισοδήματος	-13	-5	-6	-10	13	-8	-9	-9	-4	-4	-27
Δικαιώματα μειοψηφίας	1	4	7	7	10	28	8	7	3	2	20
Κέρδη μετά φόρων & δικαιωμάτων μειοψηφίας	16	12	24	28	44	108	36	33	18	4	92

Ανάλυση Περιθωρίων %

Μικτό Κέρδος	18,1%	19,4%	23,2%	26,3%	25,3%	23,7%	23,4%	24,6%	18,6%	16,0%	20,9%
Έξοδα Διοίκησης & Διάθεσης	12,0%	10,9%	11,6%	10,3%	10,5%	10,9%	8,9%	10,3%	11,6%	12,1%	10,6%
ΕΒΙΤΔΑ	10,6%	14,4%	17,6%	20,5%	18,6%	17,9%	18,8%	19,8%	12,8%	8,8%	15,3%
ΕΒΙΤ	5,6%	9,9%	13,6%	16,5%	14,9%	13,8%	15,4%	15,9%	9,2%	4,6%	11,6%
ΕΒΤ	3,2%	7,6%	11,7%	14,3%	12,8%	11,7%	13,8%	14,1%	7,6%	3,2%	10,0%
Κέρδη μετά φόρων & δικαιωμάτων μειοψηφίας	1,7%	4,3%	7,6%	8,9%	13,8%	8,8%	9,3%	9,5%	5,3%	1,4%	6,6%

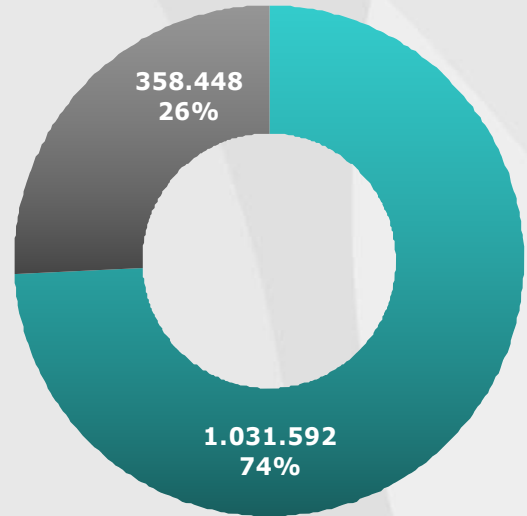
Στοιχεία Ενοποιημένου Ισολογισμού

(Μ€)	2005	2006	2007
ΕΝΕΡΓΗΤΙΚΟ			
Πάγια στοιχεία ενεργητικού	763	781	823
Αποθέματα	277	302	390
Απαιτήσεις από πελάτες	123	138	139
Λοιπά στοιχεία ενεργητικού	151	177	192
ΣΥΝΟΛΟ ΕΝΕΡΓΗΤΙΚΟΥ	1.314	1.396	1.544
ΙΔΙΑ ΚΕΦΑΛΑΙΑ ΚΑΙ ΥΠΟΧΡΕΩΣΕΙΣ			
Μακροπρόθεσμες τραπεζικές υποχρεώσεις	361	331	327
Λοιπές μακροπρόθεσμες υποχρεώσεις	109	95	91
Βραχυπρόθεσμες τραπεζικές υποχρεώσεις	210	150	199
Λοιπές βραχυπρόθεσμες υποχρεώσεις	132	203	206
Σύνολο υποχρεώσεων	812	779	823
Σύνολο καθαρής θέσης μετόχων εταιρείας	398	489	575
Δικαιώματα μειοψηφίας	104	128	147
Σύνολο Καθαρής Θέσης	502	618	721
ΣΥΝΟΛΟ ΥΠΟΧΡΕΩΣΕΩΝ ΚΑΙ ΚΑΘΑΡΗΣ ΘΕΣΗΣ	1.314	1.396	1.544

Περισσότερες πληροφορίες σχετικά με την κατάσταση και ανάλυση των Οικονομικών Καταστάσεων με βάση τα Διεθνή Πρότυπα Χρηματοοικονομικής Πληροφόρησης (IFRS) έχουν αναρτηθεί στην ιστοσελίδα της εταιρείας: www.sidenor.gr

Ανάλυση Πωλήσεων ανά Προϊόν (000.€)

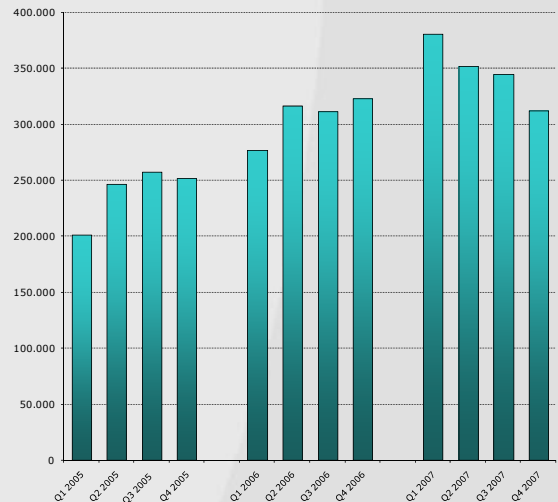
FY 2007



■ ΣΙΔΗΡΟΣ

■ ΣΩΛΗΝΟΥΡΓΕΙΑ

Πωλήσεις ανά τρίμηνο (000. €)



Επενδυτικό Ημερολόγιο

Ετήσια Ενημέρωση Αναλυτών	14/05/08
Ετήσια Τακτική Γενική Συνέλευση	10/06/08
Αποκοπή Μερίσματος	26/06/08
Καταβολή Μερίσματος	03/07/08

Σε αυτήν την παρουσίαση ενδέχεται να περιέχονται μελλοντικές προβλέψεις, οι οποίες βασίζονται σε εκτιμήσεις και υποθέσεις σχετικά με αναμενόμενες εξελίξεις και άλλους παράγοντες που επηρεάζουν τον Όμιλο. Οι εκτιμήσεις αυτές δεν αποτελούν ιστορικά γεγονότα ούτε εγγύηση για τη μελλοντική απόδοση της εταιρείας. Αυτές οι μελλοντικές εκτιμήσεις εμπνεύχονται κινδύνους και αβεβαιότητες καθώς υπάρχουν παράγοντες που μπορούν να δημιουργήσουν σημαντική παρέκκλιση των μελλοντικών αποτελεσμάτων του Ομίλου από τις εκτιμήσεις αυτές. Περισσότερες πληροφορίες για τους πιθανούς κινδύνους και τις αβεβαιότητες που επηρεάζουν τον Όμιλο ΣΙΔΕΝΟΡ περιγράφονται στις ανακοινώσεις που έχει κάνει η ΣΙΔΕΝΟΡ στο Χρηματιστήριο Αξιών. Οι μελλοντικές εκτιμήσεις αφορούν μόνο την ημερομηνία της συγκεκριμένης παρουσίαισης.