




## Προς Χρηματιστήριο Αθηνών

### ΠΛΗΡΟΦΟΡΙΑΚΟ ΣΗΜΕΙΩΜΑ ΕΙΣΑΓΩΓΗΣ

Η Εναλλακτική Αγορά του Χ.Α. δημιουργήθηκε για αναπτυσσόμενες ή μικρές επιχειρήσεις. Οι μετοχές των εταιρειών της Εναλλακτικής Αγοράς δεν είναι εισηγμένες σε οργανωμένη αγορά του Χρηματιστηρίου Αθηνών. Οι πληροφορίες που δημοσιεύονται κατά την ένταξη σε διαπραγμάτευση και μετά από αυτήν είναι λιγότερες από αυτές των οργανωμένων αγορών. Οι υποψήφιοι επενδυτές θα πρέπει να έχουν επίγνωση των κινδύνων που αναλαμβάνουν για επένδυση σε αυτές τις εταιρείες και θα πρέπει να αποφασίζουν να επενδύσουν σε αυτές μόνο μετά από προσεκτική εξέταση του παρόντος Πληροφοριακού Σημειώματος και εάν είναι δυνατό με τη συμβολή ανεξάρτητου χρηματοοικονομικού συμβούλου.

Η Επιτροπή Κεφαλαιαγοράς και το Χρηματιστήριο Αθηνών δεν έχουν εξετάσει ή εγκρίνει το περιεχόμενο του παρόντος Πληροφοριακού Σημειώματος.

### ENVITEC ΑΝΩΝΥΜΗ ΕΤΑΙΡΕΙΑ ΤΕΧΝΙΚΩΝ ΚΑΙ ΠΕΡΙΒΑΛΛΟΝΤΙΚΩΝ ΕΡΓΩΝ



ΕΙΣΑΓΩΓΗ ΜΕΤΟΧΩΝ ΣΤΗΝ ΕΝΑΛΛΑΚΤΙΚΗ ΑΓΟΡΑ ΤΟΥ ΧΡΗΜΑΤΙΣΤΗΡΙΟΥ ΑΘΗΝΩΝ

### ΣΥΜΒΟΥΛΟΣ ΕΤΑΙΡΕΙΑΣ

ΚΥΚΛΟΣ ΧΡΗΜΑΤΙΣΤΗΡΙΑΚΗ Α.Ε.Π.Ε.Υ.



Η ΗΜΕΡΟΜΗΝΙΑ ΤΟΥ ΠΛΗΡΟΦΟΡΙΑΚΟΥ ΔΕΛΤΙΟΥ ΕΙΝΑΙ  
Η 18η ΦΕΒΡΟΥΑΡΙΟΥ 2008

## ΠΙΝΑΚΑΣ ΠΕΡΙΕΧΟΜΕΝΩΝ

|                                                                                                             |    |
|-------------------------------------------------------------------------------------------------------------|----|
| ΥΠΕΥΘΥΝΑ ΠΡΟΣΩΠΑ .....                                                                                      | 4  |
| ΝΟΜΙΜΟΙ ΕΛΕΓΚΤΕΣ .....                                                                                      | 5  |
| ΕΙΣΑΓΩΓΗ ΤΗΣ ΕΤΑΙΡΕΙΑΣ ΣΤΗΝ ΕΝΑΛΛΑΚΤΙΚΗ ΑΓΟΡΑ .....                                                         | 8  |
| ΕΠΙΛΕΓΜΕΝΕΣ ΧΡΗΜΑΤΟΟΙΚΟΝΟΜΙΚΕΣ ΠΛΗΡΟΦΟΡΙΕΣ ΤΗΣ ΕΚΔΟΤΡΙΑΣ ΕΤΑΙΡΕΙΑΣ (ΕΝΟΠΟΙΗΜΕΝΑ ΣΤΟΙΧΕΙΑ).....              | 9  |
| Επιλεγμένες Χρηματοοικονομικές Πληροφορίες 2005-2006 βάσει Δ.Λ.Π. / Δ.Π.Χ.Π. ....                           | 9  |
| Επιλεγμένες Χρηματοοικονομικές Πληροφορίες Α' Εξαμήνου 2007 βάσει Δ.Λ.Π. / Δ.Π.Χ.Π. ....                    | 9  |
| Επιλεγμένες Χρηματοοικονομικές Πληροφορίες Εννεαμήνου 2007 βάσει Δ.Λ.Π. / Δ.Π.Χ.Π. ....                     | 10 |
| ΠΑΡΑΓΟΝΤΕΣ ΚΙΝΔΥΝΟΥ .....                                                                                   | 11 |
| Κίνδυνοι που Συνδέονται με τον Εκδότη και τις Δραστηριότητές του .....                                      | 11 |
| Κίνδυνοι που σχετίζονται με τον κατασκευαστικό κλάδο.....                                                   | 12 |
| Κίνδυνοι που σχετίζονται με τον κλάδο των ανανεώσιμων πηγών ενέργειας .....                                 | 13 |
| Κίνδυνοι που Συνδέονται με τις Κινητές Αξίες.....                                                           | 14 |
| 1. ΓΕΝΙΚΑ- ΙΣΤΟΡΙΚΟ .....                                                                                   | 15 |
| 1.1 Εξέλιξη της Εταιρείας .....                                                                             | 15 |
| 1.2 Αρμόδιο Όργανο.....                                                                                     | 16 |
| 1.3 Προσωπικό .....                                                                                         | 16 |
| 1.4 Σημαντικά Γεγονότα στην Εξέλιξη του Εκδότη.....                                                         | 16 |
| 2. ΕΠΙΧΕΙΡΗΜΑΤΙΚΗ ΔΡΑΣΤΗΡΙΟΤΗΤΑ ΤΗΣ ΕΤΑΙΡΕΙΑΣ .....                                                         | 17 |
| 2.1 Δραστηριότητες της ENVITEC A.E. ....                                                                    | 17 |
| 2.1.1. Κατασκευαστικός Κλάδος (Βιομηχανικές Εγκαταστάσεις) .....                                            | 17 |
| 2.1.2 Κλάδος ΑΠΕ .....                                                                                      | 18 |
| 2.1.2.1 Έρευνα και Ανάπτυξη .....                                                                           | 19 |
| 2.1.2.2 Σχεδιασμός Έργων .....                                                                              | 20 |
| 2.1.2.3 Κατασκευή Έργων .....                                                                               | 21 |
| 2.1.2.4 Παρακολούθηση Λειτουργίας και Συντήρηση .....                                                       | 21 |
| 2.2 Κυριότερες Αγορές .....                                                                                 | 21 |
| 2.3 Ανάλυση κύκλου εργασιών .....                                                                           | 21 |
| 2.4 Τεχνολογίες που έχουν αναπτυχθεί από την Εταιρεία .....                                                 | 22 |
| 2.4.1 Εφαρμογές στα υγρά απόβλητα.....                                                                      | 22 |
| 2.4.2 Εφαρμογές στα στερεά απόβλητα.....                                                                    | 23 |
| 2.5 Άδειες Εκμετάλλευσης- Διπλώματα Ευρεσιτεχνίας.....                                                      | 23 |
| 2.6 Επενδύσεις .....                                                                                        | 23 |
| 2.7 ΣΤΑΚΟΔ .....                                                                                            | 25 |
| 2.8 Σημαντικές Συμβάσεις .....                                                                              | 25 |
| 3. ΚΛΑΔΟΣ ΔΡΑΣΤΗΡΙΟΤΗΤΑΣ – ΑΝΤΑΓΩΝΙΣΜΟΣ .....                                                               | 29 |
| 3.1 Θέση της Εταιρείας στον κλάδο- Κύριοι Ανταγωνιστές .....                                                | 29 |
| 3.1.1 Θέση της Εταιρείας στον Κατασκευαστικό κλάδο (Βιομηχανικές Εγκαταστάσεις) - Κύριοι Ανταγωνιστές ..... | 29 |
| 3.1.2 Θέση της Εταιρείας στον κλάδο ΑΠΕ- Κύριοι Ανταγωνιστές .....                                          | 30 |
| 3.1.2.1 Αιολική Ενέργεια.....                                                                               | 30 |
| 3.1.2.2 Υδροηλεκτρική Ενέργεια.....                                                                         | 30 |
| 3.1.2.3 Ηλιακή Ενέργεια .....                                                                               | 30 |
| 3.1.2.4 Βιομάζα .....                                                                                       | 31 |
| 3.2 Μέρηδια αγοράς .....                                                                                    | 31 |
| 3.3 Κλάδος .....                                                                                            | 32 |
| 3.3.1 Κατασκευαστικός Κλάδος (Βιομηχανικές Εγκαταστάσεις) .....                                             | 32 |
| 3.3.2 Ενεργειακός Κλάδος .....                                                                              | 33 |
| 3.3.2.1 Θεσμικό Πλαίσιο.....                                                                                | 34 |
| 3.4 Στοιχεία Ομοειδών Εισηγμένων Εταιρειών .....                                                            | 36 |
| 4. ΟΡΓΑΝΩΤΙΚΗ ΔΙΑΘΡΩΣΗ .....                                                                                | 38 |
| 4.1 Θέση της Εταιρείας στον όμιλο .....                                                                     | 38 |
| 4.2 Θυγατρικές Εταιρείες .....                                                                              | 38 |
| 5. ΜΕΤΟΧΟΙ .....                                                                                            | 45 |
| 5.1 Μερισματική πολιτική .....                                                                              | 46 |
| 6. ΔΙΟΙΚΗΤΙΚΟ ΣΥΜΒΟΥΛΙΟ – ΟΡΓΑΝΩΤΙΚΗ ΔΟΜΗ .....                                                             | 47 |
| 6.1 Διοικητικό Συμβούλιο- Εταιρική διακυβέρνηση.....                                                        | 47 |
| 6.2 Διοικητικό Συμβούλιο .....                                                                              | 47 |
| 6.3 Διαδικασίες Εκλογής Δ.Σ. ....                                                                           | 48 |
| 6.4 Μεταβολές στη σύνθεση του Δ.Σ.....                                                                      | 48 |
| 6.5 Βαθμός συγγένειας μεταξύ των μελών του Δ.Σ. και των βασικών μετόχων .....                               | 48 |
| 6.6 Δηλώσεις Μελών των Διοικητικών, Διαχειριστικών και Εποπτικών Οργάνων.....                               | 49 |
| 6.7 Συγκρούσεις συμφερόντων .....                                                                           | 49 |
| 6.8 Θητεία του Διοικητικού Συμβουλίου .....                                                                 | 50 |
| 7.ΕΠΕΝΔΥΤΙΚΟ ΠΡΟΓΡΑΜΜΑ.....                                                                                 | 51 |
| 7.1 Τρέχουσες Επενδύσεις.....                                                                               | 51 |
| 7.2 Σκοπούμενες Επενδύσεις.....                                                                             | 51 |

|                                                                                              |    |
|----------------------------------------------------------------------------------------------|----|
| 7.3 Επενδύσεις από Δημόσια Προσφορά ή Ιδιωτική Τοποθέτηση.....                               | 51 |
| 7.4 Στόχοι Επενδυτικού Προγράμματος.....                                                     | 51 |
| 8. ΤΑΣΕΙΣ -ΣΤΟΧΟΙ-ΠΡΟΟΠΤΙΚΕΣ .....                                                           | 52 |
| 8.1 Τάσεις.....                                                                              | 52 |
| 8.2 Στόχοι και Προοπτικές.....                                                               | 52 |
| 9. ΕΝΟΠΩΗΜΕΝΑ ΑΠΟΛΟΓΙΣΤΙΚΑ ΟΙΚΟΝΟΜΙΚΑ ΣΤΟΙΧΕΙΑ 2005-2006, Α' ΕΞΑΜΗΝΟ ΚΑΙ ΕΝΝΕΑΜΗΝΟ 2007..... | 55 |
| 9.1 Χρηματοοικονομικές Πληροφορίες Αποτελεσμάτων .....                                       | 55 |
| 9.2 Στοιχεία Ισολογισμού .....                                                               | 56 |
| 9.3 Χρηματοοικονομικοί Δείκτες.....                                                          | 60 |
| 9.4 Παρατηρήσεις.....                                                                        | 63 |
| 9.4.1 Νομικός Έλεγχος.....                                                                   | 64 |
| 10. Οικονομικός και Λογιστικός Έλεγχος.....                                                  | 65 |
| ΠΑΡΑΡΤΗΜΑ.....                                                                               | 68 |

## ΥΠΕΥΘΥΝΑ ΠΡΟΣΩΠΑ

Στο παρόν Πληροφοριακό Δελτίο περιέχονται και παρουσιάζονται όλες οι πληροφορίες και τα οικονομικά στοιχεία που είναι απαραίτητα προκειμένου οι επενδυτές να μπορούν με εμπειριστατωμένο τρόπο να αξιολογούν τα περιουσιακά στοιχεία, τις υποχρεώσεις, τη χρηματοοικονομική κατάσταση, τα αποτελέσματα και τις προοπτικές της Εταιρείας, καθώς και τα δικαιώματα που απορρέουν από τις κοινές μετά ψήφου ονομαστικές μετοχές της Εταιρείας.

Οι επενδυτές που ενδιαφέρονται για περισσότερες πληροφορίες, θα μπορούν να απευθύνονται τις εργάσιμες ημέρες και ώρες στα γραφεία:

- (i) του Συμβούλου Έκδοσης, ΚΥΚΛΟΣ Χρηματιστηριακή Α.Ε.Π.Ε.Υ, διεύθυνση: Πανεπιστημίου 39, Αθήνα, τηλ. 210.33.64.300. Υπεύθυνη: κ. Σοφία Δούσκαλη, Υπεύθυνη Corporate Finance.
- (ii) της Εταιρείας, διεύθυνση: Αγ. Ιωάννου 12-14, Χαλάνδρι τηλ. 210.68.55.793. Υπεύθυνοι:
  - κ. Δημήτρης Δρούγκας, Αντιπρόεδρος – Οικονομικός Διευθυντής.
  - κα Μαργαρίτα Αντωνοπούλου, Υπεύθυνη Τμήματος Εξυπηρέτησης Μετόχων,

Η Εταιρεία, τα μέλη του Διοικητικού της Συμβουλίου και τα πρόσωπα που επιμελήθηκαν από την πλευρά της τη σύνταξη του Πληροφοριακού Δελτίου είναι υπεύθυνοι για το περιεχόμενο του Πληροφοριακού Δελτίου και για το σύνολο των οικονομικών καταστάσεων που έχουν περιληφθεί στην ιστοσελίδα της Εταιρείας ([www.envitec.gr](http://www.envitec.gr)).

Από την πλευρά της Εταιρείας, τα υπεύθυνα φυσικά πρόσωπα, τα οποία επιμελήθηκαν τη σύνταξη του Ενημερωτικού Δελτίου είναι τα ακόλουθα:

- κ. Χρήστος Δρακόπουλος, Πρόεδρος Δ.Σ.
- κ. Παναγιώτης Καλογερόπουλος, Διευθύνων Σύμβουλος και
- κ. Δημήτριος Δρούγκας, Αντιπρόεδρος Δ.Σ.- Οικονομικός Διευθυντής.

Τα φυσικά πρόσωπα που επιμελήθηκαν της σύνταξης του Πληροφοριακού Δελτίου, τα μέλη του Διοικητικού Συμβουλίου της Εταιρείας και ο Σύμβουλος δηλώνουν ότι έχουν λάβει γνώση και συμφωνούν με το περιεχόμενο του παρόντος Πληροφοριακού Δελτίου και βεβαιώνουν υπεύθυνα ότι, αφού έλαβαν κάθε εύλογο μέτρο για το σκοπό αυτό, οι πληροφορίες που περιέχονται στο Πληροφοριακό Δελτίο είναι, σύμφωνες με την πραγματικότητα και δεν υπάρχουν παραλείψεις που θα μπορούσαν να αλλοιώσουν το περιεχόμενο του.

Ο Σύμβουλος, ΚΥΚΛΟΣ Χρηματιστηριακή Α.Ε.Π.Ε.Υ., Πανεπιστημίου 39, 105 64, Αθήνα, γνωστοποιεί στο επενδυτικό κοινό ότι κάθε πληροφορία που περιλαμβάνεται στο παρόν Πληροφοριακό Δελτίο βασίζεται αποκλειστικά σε στοιχεία που ελήφθησαν από τις δημοσιευμένες οικονομικές καταστάσεις της Εταιρείας, σε επίσημα δελτία τύπου και ανακοινώσεις της Εταιρείας, σε Εκθέσεις και Πιστοποιητικά των αρμόδιων Ορκωτών Ελεγκτών-Λογιστών που πραγματοποίησαν τους σχετικούς ελέγχους, καθώς και σε δηλώσεις των εκπροσώπων και των φυσικών προσώπων της Εταιρείας που επιμελήθηκαν της σύνταξης του Πληροφοριακού Δελτίου.

Ο Σύμβουλος δεν έχει συμφέροντα τα οποία δύνανται να επηρεάσουν σημαντικά την παρούσα αίτηση εισαγωγής της Εταιρείας στην Εναλλακτική Αγορά (ΕΝ.Α.), εκτός από την αμοιβή που θα λάβει με την επιτυχή ολοκλήρωση της παρούσας διαδικασίας.

Το παρόν Πληροφοριακό Σημείωμα υπογράφεται από τον Σύμβουλο, τα μέλη του Δ.Σ. της εκδότριας και τα λοιπά πρόσωπα που είναι υπεύθυνα για τις πληροφορίες που περιέχει.

## **ΝΟΜΙΜΟΙ ΕΛΕΓΚΤΕΣ**

Η Εταιρεία ελέγχεται από Ορκωτούς Ελεγκτές για τις Οικονομικές Καταστάσεις της 31ης Δεκεμβρίου κάθε χρήσης που περιλαμβάνουν: τον ισολογισμό, τα αποτελέσματα χρήσεως, τη μεταβολή των ιδίων κεφαλαίων, τις σημειώσεις επί των Οικονομικών Καταστάσεων, την έκθεση του Διοικητικού Συμβουλίου και την κατάσταση ταμειακών ροών.

Τον έλεγχο των Οικονομικών Καταστάσεων της χρήσης 2006 (στα οποία συμπεριλαμβάνεται συγκριτικά η χρήση 2005) που συντάχθηκαν βάσει των Διεθνών Λογιστικών Προτύπων (Δ.Λ.Π.) / Διεθνών Προτύπων Χρηματοοικονομικής Πληροφόρησης (Δ..Π.Χ.Π.), διενήργησε ο Ορκωτός Ελεγκτής Λογιστής κ. Ξυδιάς Γεώργιος (ΑΜ.ΣΟΕΛ 11561), της ελεγκτικής εταιρείας 'Nexia Eurostatus A.E.', διεύθυνση Αμβρ. Φραντζή 34, 117 45, Αθήνα.

Ο Ορκωτός Ελεγκτής Λογιστής κ. Ξυδιάς Γεώργιος (ΑΜ.ΣΟΕΛ 11561) βεβαιώνει ότι δεν υπήρχε διαφωνία μεταξύ της Διοίκησης της Εταιρείας και του ιδίου και ότι η Εταιρεία διαθέτει αξιόπιστο σύστημα ελέγχου.

Ο Ορκωτός Ελεγκτής Λογιστής κ. Ξυδιάς Γεώργιος (ΑΜ.ΣΟΕΛ 11561) δηλώνει ότι δεν συνδέεται και δεν διατηρεί οποιοδήποτε συμφέρον ή σχέση με την 'ENVITEC A.E.' και τον Όμιλό της, περιλαμβανομένων τυχόν συγκρουόμενων συμφερόντων, τα οποία δύνανται να επηρεάσουν σημαντικά την παρούσα αίτηση εισαγωγής της Εταιρείας στην Εναλλακτική Αγορά (ΕΝ.Α.), πλην των αμοιβών που λαμβάνει στο πλαίσιο παροχής υπηρεσιών ως Τακτικός Ορκωτός Ελεγκτής της 'ENVITEC A.E.' και του Ομίλου της.

Τα σχετικά πιστοποιητικά και οι εκθέσεις ελέγχου των ανωτέρων οικονομικών καταστάσεων της χρήσης 2006 είναι διαθέσιμες στα γραφεία της Εταιρείας, Αγ. Ιωάννου 12-14, Χαλάνδρι και στην ηλεκτρονική διεύθυνσή της <http://www.envitec.gr>.

Η Έκθεση Ελέγχου του Ορκωτού Ελεγκτή-Λογιστή επί των Οικονομικών Καταστάσεων για τη 2006 που έχει συνταχθεί από την Εταιρεία για τους σκοπούς του Πληροφοριακού Δελτίου, παρατίθεται αυτούσια ακολούθως:

### **Έκθεση επί των Οικονομικών Καταστάσεων.**

Ελέγξαμε τις συνημμένες Οικονομικές Καταστάσεις καθώς και τις ενοποιημένες Οικονομικές καταστάσεις της «ENVITEC A.E. ΤΕΧΝΙΚΑ ΚΑΙ ΠΕΡΙΒΑΛΛΟΝΤΙΚΑ ΕΡΓΑ», που αποτελούνται από τον Ισολογισμό της 31ης Δεκεμβρίου 2006, την κατάσταση αποτελεσμάτων, τον πίνακα μεταβολών ιδίων κεφαλαίων και την κατάσταση μεταβολών των ταμειακών ροών της χρήσεως που έληξε την ημερομηνία αυτή, καθώς και περίληψη των σημαντικών λογιστικών πολιτικών και λοιπών επεξηγηματικών σημειώσεων.

### **Ευθύνη Διοίκησης για τις Οικονομικές Καταστάσεις**

Η Διοίκηση της εταιρείας έχει την ευθύνη για την κατάρτιση και εύλογη παρουσίαση αυτών των Οικονομικών Καταστάσεων σύμφωνα με τα Διεθνή Πρότυπα Χρηματοοικονομικής Πληροφόρησης, όπως αυτά έχουν υιοθετηθεί από την Ευρωπαϊκή Ένωση. Η ευθύνη αυτή περιλαμβάνει σχεδιασμό, εφαρμογή και διατήρηση συστήματος εσωτερικού ελέγχου σχετικά με την κατάρτιση και εύλογη παρουσίαση οικονομικών καταστάσεων, απαλλαγμένων από ουσιώδη ανακρίβεια, που οφείλεται σε απάτη ή λάθος. Η ευθύνη αυτή περιλαμβάνει επίσης την επιλογή και εφαρμογή κατάλληλων λογιστικών πολιτικών και την διενέργεια λογιστικών εκτιμήσεων που είναι λογικές για τις περιστάσεις.

### **Ευθύνη Ελεγκτή**

Δική μας ευθύνη είναι η έκφραση γνώμης επί αυτών των Οικονομικών Καταστάσεων, με βάση τον έλεγχό μας. Διενεργήσαμε τον έλεγχο σύμφωνα με τα Ελληνικά Ελεγκτικά Πρότυπα, που είναι εναρμονισμένα με τα Διεθνή Ελεγκτικά Πρότυπα. Τα Πρότυπα αυτά απαιτούν τη συμμόρφωσή μας με τους κανόνες δεοντολογίας και το σχεδιασμό και διενέργεια του ελέγχου μας με σκοπό την εύλογη διασφάλιση ότι οι Οικονομικές Καταστάσεις είναι απαλλαγμένες από ουσιώδη ανακρίβεια.

Ο έλεγχος περιλαμβάνει τη διενέργεια διαδικασιών για τη συγκέντρωση ελεγκτικών τεκμηρίων, σχετικά με τα ποσά και τις πληροφορίες που περιλαμβάνονται στις Οικονομικές Καταστάσεις. Οι διαδικασίες επιλέγονται κατά την κρίση του ελεγκτή και περιλαμβάνουν την εκτίμηση του κινδύνου ουσιώδους ανακρίβειας των Οικονομικών Καταστάσεων, λόγω απάτης ή λάθους. Για την εκτίμηση του κινδύνου αυτού, ο ελεγκτής λαμβάνει υπόψη το σύστημα εσωτερικού ελέγχου σχετικά με την κατάρτιση και εύλογη παρουσίαση των Οικονομικών Καταστάσεων, με σκοπό το σχεδιασμό ελεγκτικών διαδικασιών για τις περιστάσεις και όχι για την έκφραση γνώμης επί της αποτελεσματικότητας του συστήματος εσωτερικού ελέγχου της εταιρείας. Ο έλεγχος περιλαμβάνει επίσης την αξιολόγηση της καταλληλότητας των λογιστικών πολιτικών που εφαρμόστηκαν και του εύλογου των εκτιμήσεων που έγιναν από τη Διοίκηση, καθώς και αξιολόγηση της συνολικής παρουσίας των Οικονομικών Καταστάσεων. Πιστεύουμε ότι τα ελεγκτικά τεκμήρια που έχουμε συγκεντρώσει είναι επαρκή και κατάλληλα για τη θεμελίωση της γνώμης μας.

## Γνώμη

Κατά τη γνώμη μας οι συνημμένες Οικονομικές Καταστάσεις καθώς και οι ενοποιημένες Οικονομικές καταστάσεις παρουσιάζουν εύλογα από κάθε ουσιώδη άποψη την οικονομική κατάσταση της Εταιρείας και του Ομίλου κατά την 31η Δεκεμβρίου 2006, την χρηματοοικονομική τους επίδοση και τις Ταμειακές της Ροές για τη χρήση που έληξε την ημερομηνία αυτή, σύμφωνα με τα Διεθνή Πρότυπα Χρηματοοικονομικής Πληροφόρησης, όπως αυτά υιοθετήθηκαν από την Ευρωπαϊκή Ένωση.

Χωρίς να διατυπώνουμε επιφύλαξη ως προς τα συμπεράσματα του ελέγχου, εφιστούμε την προσοχή στο γεγονός ότι οι φορολογικές δηλώσεις κοινοπραξιών της για τις χρήσεις που περιγράφονται στις δημοσιευμένες οικονομικές καταστάσεις δεν έχουν εξετασθεί από τις Φορολογικές Αρχές, με συνέπεια να υπάρχει το ενδεχόμενο επιβολής πρόσθετων φόρων και προσαυξήσεων κατά το χρόνο που θα εξετασθούν και θα οριστικοποιηθούν. Η έκβαση του φορολογικού ελέγχου δεν είναι δυνατόν να προβλεφθεί στο παρόν στάδιο και, ως εκ τούτου, δεν έχει γίνει οποιαδήποτε πρόβλεψη στις οικονομικές καταστάσεις σε σχέση με το θέμα αυτό.

## Αναφορά επί άλλων νομικών και κανονιστικών θεμάτων.

Το περιεχόμενο της Έκθεσης του Διοικητικού Συμβουλίου είναι συνεπές με τις συνημμένες οικονομικές καταστάσεις.

Η Έκθεση Επισκόπησης του Ορκωτού Ελεγκτή-Λογιστή επί των Οικονομικών Καταστάσεων Α' Εξαμήνου που έχει συνταχθεί από την Εταιρεία για τους σκοπούς του Πληροφοριακού Δελτίου, παρατίθεται αυτούσια ακολούθως:

## Εισαγωγή

Επισκοπήσαμε τον συνημμένο ενδιάμεσο Ισολογισμό καθώς και τον Ενοποιημένο ενδιάμεσο Ισολογισμό της Ανώνυμης Εταιρείας, «ENVITEC A.E. ΤΕΧΝΙΚΑ ΚΑΙ ΠΕΡΙΒΑΛΛΟΝΤΙΚΑ ΕΡΓΑ», της εξαμήνης περιόδου που έληξε την 30η Ιουνίου 2007, τις σχετικές (συνοπτικές) καταστάσεις αποτελεσμάτων, μεταβολών ιδίων κεφαλαίων και ταμειακών ροών της εξαμήνης περιόδου που έληξε αυτήν την ημερομηνία καθώς και τις επιλεγμένες επεξηγηματικές σημειώσεις. Η Διοίκηση της εταιρείας έχει την ευθύνη για την κατάρτιση και παρουσίαση αυτής της ενδιάμεσης συνοπτικής οικονομικής πληροφόρησης, σύμφωνα με τα Διεθνή Πρότυπα Χρηματοοικονομικής Πληροφόρησης όπως αυτά έχουν υιοθετηθεί από την Ευρωπαϊκή Ένωση και εφαρμόζονται στην ενδιάμεση οικονομική πληροφόρηση («ΔΛΠ 34»). Δική μας ευθύνη είναι η έκφραση ενός συμπεράσματος επί αυτής της ενδιάμεσης συνοπτικής οικονομικής πληροφόρησης με βάση την επισκόπηση μας.

## Εύρος της εργασίας επισκόπησης

Διενεργήσαμε την επισκόπησης μας σύμφωνα με το Διεθνές Πρότυπο Επισκόπησης 2410 «Επισκόπηση Ενδιάμεσης Οικονομικής Πληροφόρησης που Διενεργείται από τον Ανεξάρτητο Ελεγκτή της Οικονομικής Μονάδας» στο οποίο παραπέμπουν τα Ελληνικά Ελεγκτικά Πρότυπα. Η επισκόπηση συνίσταται στη διενέργεια διαδικασιών για την αναζήτηση πληροφοριών, κυρίως από πρόσωπα που είναι υπεύθυνα για οικονομικά και λογιστικά θέματα και στην εφαρμογή κριτικής ανάλυσης και λοιπών διαδικασιών επισκόπησης. Το εύρος μίας εργασίας επισκόπησης είναι ουσιωδώς μικρότερο από έναν έλεγχο που διενεργείται σύμφωνα με τα Ελληνικά Ελεγκτικά Πρότυπα και επομένως, δεν μας δίδει την δυνατότητα να αποκτήσουμε την διασφάλιση ότι έχουν περιέλθει στην αντίληψη μας όλα τα σημαντικά θέματα τα οποία θα είχαν επισημανθεί σε έναν έλεγχο. Κατά συνέπεια, η παρούσα δεν αποτελεί έκθεση ελέγχου.

## Συμπέρασμα Επισκόπησης

Με βάση την διενεργηθείσα επισκόπηση, δεν έχει περιέλθει στην αντίληψη μας οτιδήποτε που θα μας οδηγούσε στο συμπέρασμα ότι η συνημμένη ενδιάμεση οικονομική πληροφόρηση δεν έχει καταρτισθεί, από κάθε ουσιώδη άποψη, σύμφωνα με το ΔΛΠ 34.

Χωρίς να διατυπώνουμε επιφύλαξη ως προς τα συμπεράσματα του ελέγχου, εφιστούμε την προσοχή στο γεγονός ότι οι φορολογικές δηλώσεις κοινοπραξιών της για τις χρήσεις που περιγράφονται στις δημοσιευμένες οικονομικές καταστάσεις δεν έχουν εξετασθεί από τις Φορολογικές Αρχές, με συνέπεια να υπάρχει το ενδεχόμενο επιβολής πρόσθετων φόρων και προσαυξήσεων κατά το χρόνο που θα εξετασθούν και θα οριστικοποιηθούν. Η έκβαση του φορολογικού ελέγχου δεν είναι δυνατόν να προβλεφθεί στο παρόν στάδιο και, ως εκ τούτου, δεν έχει γίνει οποιαδήποτε πρόβλεψη στις οικονομικές καταστάσεις σε σχέση με το θέμα αυτό.

Η Έκθεση Επισκόπησης του Ορκωτού Ελεγκτή-Λογιστή επί των Οικονομικών Καταστάσεων Εννεαμήνου που έχει συνταχθεί από την Εταιρεία για τους σκοπούς του Πληροφοριακού Δελτίου, παρατίθεται αυτούσια ακολούθως:

### **Εισαγωγή**

Επισκοπήσαμε τον συνημμένο ενδιάμεσο Ισολογισμό καθώς και τον Ενοποιημένο ενδιάμεσο Ισολογισμό της Ανώνυμης Εταιρείας, «ENVITEC A.E. ΤΕΧΝΙΚΑ ΚΑΙ ΠΕΡΙΒΑΛΛΟΝΤΙΚΑ ΕΡΓΑ», της περιόδου που έληξε την 30<sup>η</sup> Σεπτεμβρίου 2007, τις σχετικές (συνοπτικές) καταστάσεις αποτελεσμάτων, μεταβολών ιδίων κεφαλαίων και ταμειακών ροών της περιόδου που έληξε αυτήν την ημερομηνία καθώς και τις επιλεγμένες επεξηγηματικές σημειώσεις. Η Διοίκηση της εταιρείας έχει την ευθύνη για την κατάρτιση και παρουσίαση αυτής της ενδιάμεσης συνοπτικής οικονομικής πληροφόρησης, σύμφωνα με τα Διεθνή Πρότυπα Χρηματοοικονομικής Πληροφόρησης όπως αυτά έχουν υιοθετηθεί από την Ευρωπαϊκή Ένωση και εφαρμόζονται στην ενδιάμεση οικονομική πληροφόρηση («ΔΛΠ 34»). Δική μας ευθύνη είναι η έκφραση ενός συμπεράσματος επί αυτής της ενδιάμεσης συνοπτικής οικονομικής πληροφόρησης με βάση την επισκόπηση μας.

### **Εύρος της εργασίας επισκόπησης**

Διενεργήσαμε την επισκόπησης μας σύμφωνα με το Διεθνές Πρότυπο Επισκόπησης 2410 «Επισκόπηση Ενδιάμεσης Οικονομικής Πληροφόρησης που Διενεργείται από τον Ανεξάρτητο Ελεγκτή της Οικονομικής Μονάδας» στο οποίο παραπέμπουν τα Ελληνικά Ελεγκτικά Πρότυπα. Η επισκόπηση συνίσταται στη διενέργεια διαδικασιών για την αναζήτηση πληροφοριών, κυρίως από πρόσωπα που είναι υπεύθυνα για οικονομικά και λογιστικά θέματα και στην εφαρμογή κριτικής ανάλυσης και λοιπών διαδικασιών επισκόπησης. Το εύρος μίας εργασίας επισκόπησης είναι ουσιαστικά μικρότερο από έναν έλεγχο που διενεργείται σύμφωνα με τα Ελληνικά Ελεγκτικά Πρότυπα και επομένως, δεν μας δίνει την δυνατότητα να αποκτήσουμε την διασφάλιση ότι έχουν περιέλθει στην αντίληψη μας όλα τα σημαντικά θέματα τα οποία θα είχαν επισημανθεί σε έναν έλεγχο. Κατά συνέπεια, η παρούσα δεν αποτελεί έκθεση ελέγχου.

### **Συμπέρασμα Επισκόπησης**

Με βάση την διενεργηθείσα επισκόπηση, δεν έχει περιέλθει στην αντίληψη μας οτιδήποτε που θα μας οδηγούσε στο συμπέρασμα ότι η συνημμένη ενδιάμεση οικονομική πληροφόρηση δεν έχει καταρτισθεί, από κάθε ουσιαστική άποψη, σύμφωνα με το ΔΛΠ 34.

Χωρίς να διατυπώνουμε επιφύλαξη ως προς τα συμπεράσματα του ελέγχου, εφιστούμε την προσοχή στο γεγονός ότι οι φορολογικές δηλώσεις κοινοπραξιών της για τις χρήσεις που περιγράφονται στις δημοσιευμένες οικονομικές καταστάσεις δεν έχουν εξετασθεί από τις Φορολογικές Αρχές, με συνέπεια να υπάρχει το ενδεχόμενο επιβολής πρόσθετων φόρων και προσαυξήσεων κατά το χρόνο που θα εξετασθούν και θα οριστικοποιηθούν. Η έκβαση του φορολογικού ελέγχου δεν είναι δυνατόν να προβλεφθεί στο παρόν στάδιο και, ως εκ τούτου, δεν έχει γίνει οποιαδήποτε πρόβλεψη στις οικονομικές καταστάσεις σε σχέση με το θέμα αυτό.

**ΕΙΣΑΓΩΓΗ ΤΗΣ ΕΤΑΙΡΕΙΑΣ ΣΤΗΝ ΕΝΑΛΛΑΚΤΙΚΗ ΑΓΟΡΑ**

Η Εταιρεία πρόκειται να εισαχθεί στην Εναλλακτική Αγορά χωρίς αύξηση του μετοχικού της κεφαλαίου ωστόσο οι κύριοι μέτοχοι θα προχωρήσουν σε ιδιωτική τοποθέτηση ενός μέρους του ποσοστού τους.

| <b>ΣΥΝΟΠΤΙΚΑ ΣΤΟΙΧΕΙΑ ΙΔΙΩΤΙΚΗΣ ΤΟΠΟΘΕΤΗΣΗΣ</b>                                                                                  |                                                                               |
|----------------------------------------------------------------------------------------------------------------------------------|-------------------------------------------------------------------------------|
| <b>Μετοχές πριν την τοποθέτηση</b>                                                                                               | <b>4.960.000</b>                                                              |
| Πώληση Υφιστάμενων Μετοχών                                                                                                       |                                                                               |
| - Με Ιδιωτική Τοποθέτηση                                                                                                         | 72.891                                                                        |
| <b>Σύνολο Μετοχών μετά την τοποθέτηση</b>                                                                                        | <b>4.960.000</b>                                                              |
| Ονομαστική Αξία Μετοχής                                                                                                          | 0,33                                                                          |
| <b>A. Εταιρικά Μεγέθη</b>                                                                                                        |                                                                               |
| Λογιστική Αξία Μετοχής 31.12.2006*                                                                                               | 1,59                                                                          |
| Κέρδη προ φόρων 2006/ μετοχή                                                                                                     | 1,17                                                                          |
| Κέρδη μετά φόρων 2006/ μετοχή                                                                                                    | 1,00                                                                          |
| <b>B. Ενοποιημένα Μεγέθη</b>                                                                                                     |                                                                               |
| Λογιστική Αξία Μετοχής 31.12.2006*                                                                                               | 1,17                                                                          |
| Κέρδη προ φόρων 2006/ μετοχή                                                                                                     | 1,01                                                                          |
| Κέρδη μετά φόρων στους μετόχους 2006/ μετοχή                                                                                     | 0,63                                                                          |
| <b>Μέρισμα</b>                                                                                                                   | Οι μετοχές της Εταιρείας θα δικαιούνται μέρισμα από τα κέρδη της χρήσης 2007. |
| <i>Η λογιστική αξία της μετοχής υπολογίστηκε με βάση το σύνολο των ιδίων κεφαλαίων και τον αριθμό των μετοχών την 31.12.2006</i> |                                                                               |

Σύμβουλος της Εταιρείας για την εισαγωγή των μετοχών της στην Εναλλακτική Αγορά έχει αναλάβει η ΚΥΚΛΟΣ ΧΡΗΜΑΤΙΣΤΗΡΙΑΚΗ Α.Ε.Π.Ε.Υ.

Σημειώνεται ότι μετοχές της Εταιρείας θα είναι όλες άυλες, μετά ψήφου, κοινές ονομαστικές. Η μονάδα διαπραγμάτευσης των μετοχών στην Εναλλακτική Αγορά του Χ.Α. είναι ο τίτλος μίας (1) άυλης κοινής μετοχής. Αρμόδιος φορέας για την τήρηση του σχετικού αρχείου των άυλων μετοχών είναι η εταιρεία Ελληνικά Χρηματιστήρια Α.Ε. Συμμετοχών, Λ. Αθηνών 110, 104 42, Αθήνα.

Η υφιστάμενη διασπορά των μετοχών της Εταιρείας είναι επαρκής για την ένταξη της στην ΕΝ.Α (ποσοστό 10,00% και 71 άτομα με ποσοστό < 2%). Για την επίτευξη της απαιτούμενης διασποράς οι δύο κύριοι μέτοχοι, στα πλαίσια της Ιδιωτικής Τοποθέτησης, προχώρησαν στην πώληση 72.891 μετοχών. Συγκεκριμένα, ο κ. Δρακόπουλος πούλησε 36.446 μετοχές στον κ. Χρήστο Τριανταφύλλου (Επιχειρηματία) και ο κ. Καλογερόπουλος πούλησε 36.445 μετοχές στον κ. Γεώργιο Γεωργόπουλο (Επιχειρηματία). Οι μεταβιβάσεις πραγματοποιήθηκαν την 11.02.2008 στην τιμή των € 5,30.

Επίσης, οι κκ. Δρακόπουλος και Καλογερόπουλος πρόκειται να μεταβιβάσουν, μετά την εισαγωγή της Εταιρείας στην ΕΝ.Α., στον κ. Δρούγκα 81.404 και 56.403 μετοχές αντίστοιχα.

Η Εταιρεία δεσμεύεται να προχωρήσει σε αύξηση μετοχικού κεφαλαίου με κατάργηση του δικαιώματος προτίμησης των παλαιών μετόχων εντός 15 μηνών από την έναρξη διαπραγμάτευσης των μετοχών της στη ΕΝ.Α.

**ΕΠΙΛΕΓΜΕΝΕΣ ΧΡΗΜΑΤΟΟΙΚΟΝΟΜΙΚΕΣ ΠΛΗΡΟΦΟΡΙΕΣ ΤΗΣ ΕΚΔΟΤΡΙΑΣ ΕΤΑΙΡΕΙΑΣ (ΕΝΟΠΟΙΗΜΕΝΑ ΣΤΟΙΧΕΙΑ)****Επιλεγμένες Χρηματοοικονομικές Πληροφορίες 2005-2006 βάσει Δ.Λ.Π. / Δ.Π.Χ.Π.**

Οι ακόλουθες χρηματοοικονομικές πληροφορίες προέρχονται από τις ενοποιημένες οικονομικές καταστάσεις χρήσης 2006 (στα οποία συμπεριλαμβάνεται συγκριτικά η χρήση 2005), οι οποίες έχουν ελεγχθεί από τον Ορκωτό Ελεγκτή-Λογιστή κ. Γεώργιο Ξυδιά (Α.Μ. ΣΟΕΛ 11561) και παρατίθενται στο διαδικτυακό τόπο της Εταιρείας ([www.envitec.gr](http://www.envitec.gr)).

Η Εταιρεία έχει ελεγχθεί φορολογικά μέχρι και τη χρήση 2006 με τακτικό φορολογικό έλεγχο που αφορούσε στον προσδιορισμό των πάσης φύσεως φορολογικών υποχρεώσεων (εισοδήματος, Φ.Π. Α., τελών χαρτοσήμου, φόρου μισθωτών υπηρεσιών κλπ). Τα αποτελέσματα των ελέγχων αυτών έκριναν τα οικονομικά στοιχεία και αποτελέσματα της Εταιρείας ακριβή, ειλικρινή και οριστικά.

Οι οικονομικές καταστάσεις της χρήσης 2006 (όπου συγκριτικά εμφανίζονται τα στοιχεία του 2005) συντάχθηκαν από την Εταιρεία βάσει των Δ.Π.Χ.Π. για τις ανάγκες του παρόντος Πληροφοριακού Δελτίου και εγκρίθηκαν με την από 10.12.2007 απόφαση του Διοικητικού Συμβουλίου της Εταιρείας.

Σημαντικά χρηματοοικονομικά στοιχεία των ενοποιημένων αποτελεσμάτων της ENVITEC παρατίθενται στον ακόλουθο πίνακα:

| <b>ΕΠΙΛΕΓΜΕΝΕΣ ΧΡΗΜΑΤΟΟΙΚΟΝΟΜΙΚΕΣ ΠΛΗΡΟΦΟΡΙΕΣ 2005-2006</b>                      |                   |                   |
|----------------------------------------------------------------------------------|-------------------|-------------------|
| <i>(ποσά σε ευρώ)</i>                                                            | <b>31.12.2006</b> | <b>31.12.2005</b> |
| Κύκλος εργασιών                                                                  | 16.193.571        | 13.314.513        |
| Μικτά Κέρδη                                                                      | 6.537.552         | 4.409.829         |
| ΕΒΙΤΔΑ (κέρδη προ φόρων χρηματοδοτικών επενδυτικών αποτελεσμάτων και αποσβέσεων) | 5.544.182         | 3.137.331         |
| Κέρδη προ φόρων                                                                  | 5.026.320         | 2.598.562         |
| Κέρδη μετά από φόρους & δικαιώματα μειοψηφίας                                    | 3.138.782         | 1.418.791         |
| Καθαρή Θέση                                                                      | 5.636.768         | 2.787.835         |

**Ταμειακές Ροές για τις Χρήσεις 2005-2006**

| <b>ΤΑΜΕΙΑΚΕΣ ΡΟΕΣ 2005-2006</b>                         |                   |                   |
|---------------------------------------------------------|-------------------|-------------------|
| <i>ποσά σε €</i>                                        | <b>31.12.2006</b> | <b>31.12.2005</b> |
| Ταμειακές Ροές από Συνήθεις Λειτουργικές Δραστηριότητες | 796.390           | 455.610           |
| Ταμειακές Ροές από Επενδυτικές Δραστηριότητες           | -8.981.580        | -543.879          |
| Ταμειακές Ροές από Χρηματοδοτικές Δραστηριότητες        | 21.913.997        | 3.174.216         |
| Καθαρή Αύξηση/ (Μείωση) στα Χρηματικά Διαθέσιμα         | 13.728.807        | 3.085.947         |
| Χρηματικά Διαθέσιμα Έναρξης Περιόδου                    | 3.673.848         | 587.901           |
| Χρηματικά Διαθέσιμα Τέλους Περιόδου                     | 17.402.655        | 3.673.848         |

**Επιλεγμένες Χρηματοοικονομικές Πληροφορίες Α' Εξαμήνου 2007 βάσει Δ.Λ.Π. / Δ.Π.Χ.Π.**

Οι ακόλουθες χρηματοοικονομικές πληροφορίες προέρχονται από τις ενοποιημένες οικονομικές καταστάσεις του Α' Εξαμήνου 2007, οι οποίες εγκρίθηκαν με την από 10.12.2007 απόφαση του Διοικητικού Συμβουλίου της Εταιρείας, και παρατίθενται στο διαδικτυακό τόπο της Εταιρείας ([www.envitec.gr](http://www.envitec.gr)). Επί των οικονομικών καταστάσεων του Α' Εξαμήνου 2007 έχει διενεργηθεί επισκόπηση από τον Ορκωτό Ελεγκτή-Λογιστή κ. Γεώργιο Ξυδιά (Α.Μ. ΣΟΕΛ 11561).

Συνοπτικά στοιχεία των ενοποιημένων και εταιρικών αποτελεσμάτων της Εταιρείας παρατίθενται στον ακόλουθο πίνακα.

| ΕΠΙΛΕΓΜΕΝΕΣ ΧΡΗΜΑΤΟΟΙΚΟΝΟΜΙΚΕΣ ΠΛΗΡΟΦΟΡΙΕΣ Α' ΕΞΑΜΗΝΟΥ 2007                      |            |            |
|----------------------------------------------------------------------------------|------------|------------|
| (ποσά σε ευρώ)                                                                   | 30.06.2007 | 30.06.2006 |
| Κύκλος εργασιών                                                                  | 9.149.338  | 5.218.207  |
| Μικτά Κέρδη                                                                      | 4.906.462  | 2.608.668  |
| ΕΒΙΤΔΑ (κέρδη προ φόρων χρηματοδοτικών επενδυτικών αποτελεσμάτων και αποσβέσεων) | 4.550.196  | 2.076.596  |
| Κέρδη προ φόρων                                                                  | 3.898.075  | 1.888.854  |
| Κέρδη μετά από φόρους & δικαιώματα μειοψηφίας                                    | 2.417.312  | 1.214.558  |
| Καθαρή Θέση                                                                      | 7.806.080  | 5.636.768  |

#### Ταμειακές Ροές για το Α' Εξάμηνο 2007

| ΤΑΜΕΙΑΚΕΣ ΡΟΕΣ Α' ΕΞΑΜΗΝΟΥ 2007                         |             |            |
|---------------------------------------------------------|-------------|------------|
| ποσά σε €                                               | 30.06.2007  | 30.06.2006 |
| Ταμειακές Ροές από Συνήθεις Λειτουργικές Δραστηριότητες | 3.546.525   | -2.238.481 |
| Ταμειακές Ροές από Επενδυτικές Δραστηριότητες           | -11.931.423 | -950.298   |
| Ταμειακές Ροές από Χρηματοδοτικές Δραστηριότητες        | 1.306.739   | 937.327    |
| Καθαρή Αύξηση/ (Μείωση) στα Χρηματικά Διαθέσιμα         | -7.078.159  | -2.251.452 |
| Χρηματικά Διαθέσιμα Έναρξης Περιόδου                    | 17.402.655  | 3.673.848  |
| Χρηματικά Διαθέσιμα Τέλους Περιόδου                     | 10.324.496  | 1.422.396  |

#### Επιλεγμένες Χρηματοοικονομικές Πληροφορίες Εννεαμήνου 2007 βάσει Δ.Λ.Π. / Δ.Π.Χ.Π.

Οι ακόλουθες χρηματοοικονομικές πληροφορίες προέρχονται από τις ενοποιημένες οικονομικές καταστάσεις του Εννεαμήνου 2007, οι οποίες εγκρίθηκαν με την από 07.01.2008 απόφαση του Διοικητικού Συμβουλίου της Εταιρείας, και παρατίθενται στο διαδικτυακό τόπο της Εταιρείας ([www.envitec.gr](http://www.envitec.gr)). Επί των οικονομικών καταστάσεων του Εννεαμήνου 2007 έχει διενεργηθεί επισκόπηση από τον Ορκωτό Ελεγκτή-Λογιστή κ. Γεώργιο Ξυδιά (Α.Μ. ΣΟΕΛ 11561).

Συνοπτικά στοιχεία των ενοποιημένων και εταιρικών αποτελεσμάτων της Εταιρείας παρατίθενται στον ακόλουθο πίνακα.

| ΕΠΙΛΕΓΜΕΝΕΣ ΧΡΗΜΑΤΟΟΙΚΟΝΟΜΙΚΕΣ ΠΛΗΡΟΦΟΡΙΕΣ ΕΝΝΕΑΜΗΝΟΥ 2007                       |            |            |
|----------------------------------------------------------------------------------|------------|------------|
| (ποσά σε ευρώ)                                                                   | 30.09.2007 | 30.09.2006 |
| Κύκλος εργασιών                                                                  | 15.640.262 | 10.158.734 |
| Μικτά Κέρδη                                                                      | 7.011.170  | 4.674.615  |
| ΕΒΙΤΔΑ (κέρδη προ φόρων χρηματοδοτικών επενδυτικών αποτελεσμάτων και αποσβέσεων) | 7.544.641  | 3.839.202  |
| Κέρδη προ φόρων                                                                  | 7.115.708  | 3.447.872  |
| Κέρδη μετά από φόρους & δικαιώματα μειοψηφίας                                    | 3.538.039  | 1.626.913  |
| Καθαρή Θέση                                                                      | 8.926.808  | 5.636.768  |

#### Ταμειακές Ροές για το Εννεάμηνο 2007

| ΤΑΜΕΙΑΚΕΣ ΡΟΕΣ ΕΝΝΕΑΜΗΝΟΥ 2007                          |             |            |
|---------------------------------------------------------|-------------|------------|
| ποσά σε €                                               | 30.09.2007  | 30.09.2006 |
| Ταμειακές Ροές από Συνήθεις Λειτουργικές Δραστηριότητες | 2.515.731   | -540.900   |
| Ταμειακές Ροές από Επενδυτικές Δραστηριότητες           | -11.001.223 | -6.480.572 |
| Ταμειακές Ροές από Χρηματοδοτικές Δραστηριότητες        | -249.809    | 23.701.598 |
| Καθαρή Αύξηση/ (Μείωση) στα Χρηματικά Διαθέσιμα         | -8.735.301  | 16.680.126 |
| Χρηματικά Διαθέσιμα Έναρξης Περιόδου                    | 17.402.655  | 3.673.848  |
| Χρηματικά Διαθέσιμα Τέλους Περιόδου                     | 8.667.354   | 20.353.974 |

## ΠΑΡΑΓΟΝΤΕΣ ΚΙΝΔΥΝΟΥ

Οι παρακάτω παράγοντες κινδύνου είναι απαραίτητο να συνεκτιμηθούν προσεκτικά κατά την αξιολόγηση και διαμόρφωση επενδυτικής γνώμης για την Εταιρεία. Τονίζεται ιδιαίτερα ότι έχει γίνει προσπάθεια να παρατεθούν οι σημαντικότεροι από αυτούς τους παράγοντες. Είναι πιθανό η Εταιρεία να αντιμετωπίζει και άλλους κινδύνους οι οποίοι δεν αναφέρονται εδώ διότι, στην παρούσα χρονική περίοδο δεν είναι γνωστοί. Από την επίδραση των κινδύνων που καταγράφονται ρητά, αλλά και αυτών που τυχόν παραλείπονται, είναι δυνατόν να επηρεαστούν αρνητικά τα χρηματοοικονομικά αποτελέσματα της Εταιρείας, η δυνατότητα της για εκμετάλλευση επιχειρηματικών ευκαιριών και, κατά συνέπεια, η μελλοντική της πορεία συνολικά.

### Κίνδυνοι που Συνδέονται με τον Εκδότη και τις Δραστηριότητές του

#### **Εξάρτηση από την υπάρχουσα Διοίκηση – Ανάγκες σε εξειδικευμένο προσωπικό**

Η ENVITEC A.E. έχει συνδέσει την πορεία της με περιορισμένο αριθμό διευθυντικών στελεχών πρώτης γραμμής (first-line managers), οι οποίοι μέχρι σήμερα είναι υπεύθυνοι για τον καθορισμό της στρατηγικής ανάπτυξης και την εφαρμογή της. Εάν η ENVITEC A.E. δεν συγκρατήσει τα διευθυντικά της στελέχη ή δεν κατορθώσει να διατηρήσει το υπάρχον και προσελκύσει νέο επιστημονικό προσωπικό τότε είναι πιθανό να υπάρξουν αρνητικές επιδράσεις στη δραστηριότητα και την εξέλιξη των επενδυτικών της σχεδίων. Στην πραγματικότητα δεν υφίσταται τέτοια εξάρτηση καθώς η Διοίκηση αποτελείται από τους κύριους μετόχους της Εταιρείας.

#### **Χρηματοδότηση**

Οι τεχνικές επιχειρήσεις (μεγάλες ή μικρές), είναι δύσκολο να καλύψουν με ίδια κεφάλαια το κόστος κατασκευής των εκτελουμένων έργων. Όταν πρόκειται για ιδιωτικά έργα οι κατασκευαστικές επιχειρήσεις εξασφαλίζουν χρηματοδότηση είτε από τον ιδιώτη είτε από το τραπεζικό σύστημα, χρησιμοποιώντας πολλές φορές το υπό κατασκευή έργο σαν εγγύηση για τη χρηματοδότηση. Στην περίπτωση όμως της κατασκευής έργων υποδομής με το κλασικό σύστημα, τα χαρακτηριστικά των έργων και των εταιρειών διαφοροποιούνται σημαντικά. Ειδικότερα αναφέρονται τα ακόλουθα:

- Το οικονομικό κόστος (λόγω του μεγέθους των έργων) είναι συνήθως πολύ μεγάλο.
- Οι επιχειρήσεις δεν έχουν σταθερή παραγωγή, αφού ο προγραμματισμός και η εκτέλεση των έργων (που συνήθως είναι δημόσια έργα), εξαρτώνται από το Δημόσιο, που λαμβάνει τις αποφάσεις του σύμφωνα με τις ανάγκες και τις προτεραιότητες της χώρας.
- Δεν υπάρχει συγκεκριμένο χρονοδιάγραμμα, με όρους εκτέλεσης, παράδοσης και χρηματοδότησης διαφορετικούς κάθε φορά.
- Η εκτέλεση τεχνικών έργων (ιδιαίτερα μεγάλων) συνεπάγεται την ανάληψη κινδύνων από καθυστερήσεις λόγω Κυβερνητικών παρεμβάσεων ή αναστολών, ρυθμίσεις που επηρεάζουν τις συνθήκες κατασκευής ή εκμετάλλευσης του έργου, ανωτέρας βίας (μεγάλης έκτασης κοινωνικοπολιτικές αναταραχές σε ορισμένες χώρες του εξωτερικού, φυσικά φαινόμενα), κ.α.
- Όταν αναλαμβάνονται έργα από Δημόσιους διαγωνισμούς με μεγάλη έκπτωση τιμών, απαιτούνται αναλόγου μεγάλου ποσού εγγυητικής καλής εκτέλεσης.

Μετά τα παραπάνω φαίνεται ότι, η χρηματοδότηση των τεχνικών επιχειρήσεων συνεπάγεται την ανάληψη επιχειρηματικού κινδύνου, σημαντικά μεγαλύτερου από τον αντίστοιχο επιχειρήσεων που δραστηριοποιούνται σε άλλους τομείς. Με βάση τους πιστωτικούς κανόνες η χρηματοδότηση των τεχνικών εταιρειών από τον τραπεζικό τομέα γίνεται με τους παρακάτω τρόπους:

- Εγγυητικές επιστολές συμμετοχής, καλής εκτέλεσης, προκαταβολών, αντικατάστασης δεκάτων, κ.α.
- Χρηματοδότηση για κάλυψη αναγκών σε κεφάλαια κινήσεως
- Χρηματοδότηση για την εκτέλεση συγκεκριμένου έργου (με εκχώρηση γεγεννημένων απαιτήσεων (πιστοποιήσεων))
- Χρηματοδότηση παγίων.

Με την εντατικοποίηση των ελέγχων από το Υ.ΠΕ.ΧΩ.Δ.Ε και Ευρωπαϊκή Ένωση, οι κίνδυνοι από τη χρηματοδότηση των τεχνικών επιχειρήσεων έχουν αυξηθεί, καθώς οι εταιρείες, σε περίπτωση που δεν κατασκευάζουν τα έργα που έχουν αναλάβει σύμφωνα με τις προδιαγραφές τους, κινδυνεύουν με πρόστιμα ή ακόμη και με οριστική έκπτωση από το έργο με αρνητικές συνέπειες τόσο για τα δάνεια όσο και για τις εγγυητικές επιστολές που έχουν πάρει.

Παράλληλα, με τους παραπάνω κινδύνους, η Εταιρεία, λόγω του ότι εκτελεί αρκετά έργα για λογαριασμό του Ελληνικού Δημοσίου, είναι εκτεθειμένη σε κινδύνους από τους γνωστές γραφειοκρατικές διαδικασίες. Ωστόσο, η Εταιρεία επισημαίνει ότι, προς το παρόν, δεν έχουν παρατηρηθεί ουσιώδη προβλήματα από τις πληρωμές εκ μέρους του Δημοσίου. Είναι δεδομένες οι

καθυστερήσεις και κατά συνέπεια οι Τεχνικές Εταιρείες και κατ' επέκταση και οι χρηματοδοτούσες Τράπεζες λαμβάνουν υπόψη τα προβλήματα αυτά και διαμορφώνουν κατάλληλα τους όρους – διάρκεια – λήξεις δόσεων κτλ. των οικείων πιστοδοτήσεων.

Οι εταιρείες οφείλουν να έχουν ενημερότητα ασφαλιστική και φορολογική για να εισπράττουν κανονικά της πιστοποιήσεις των εκτελούμενων έργων.

### **Λοιποί κίνδυνοι και εξασφαλίσεις**

Η κατασκευή των τεχνικών έργων, όπως και κάθε δραστηριότητα, ενέχει κάποιους κινδύνους. Οι κατασκευαστικές εργασίες πραγματοποιούνται στα πλαίσια συμβάσεων. Ο κατασκευαστής είναι υπεύθυνος για την παράδοση μέσα στα χρονικά περιθώρια της σύμβασης, καθώς και για κάθε ζημία, που θα παρουσιαστεί. Επίσης είναι υπεύθυνος για την ποιότητα των υλικών κατασκευής. Αναλυτικότερα οι κυριότερες κατηγορίες κινδύνων που αφορούν τις κατασκευαστικές επιχειρήσεις ανάλογα και με το συγκεκριμένο έργο, είναι οι ακόλουθες :

- Συνήθεις κίνδυνοι (φωτιά, πλημμύρα, κ.α)
- Φυσικές καταστροφές (θεομηνία, σεισμός, κ.α)
- Δολιοφθορές από τρίτους.
- Καταστροφές προερχόμενες από το εκτός έργου περιβάλλον.
- Λανθασμένη μελέτη
- Πολιτικοί κίνδυνοι σε διάφορες χώρες του εξωτερικού (παρεμβάσεις ή ρυθμίσεις που αλλοιώνουν ή επηρεάζουν το έργο).
- Ζημιές σε τρίτους

Αντίστοιχα, υπάρχουν και κίνδυνοι κατά τη διάρκεια ζωής του έργου όπως κακοτεχνία κατά την κατασκευή, ζημιές σε τρίτους, προβλήματα από ελαττώματα υλικών – σωλήνων, καλωδίων – μηχανημάτων κτηρίων κτλ, εμπορικοί κίνδυνοι, κ.α.

Η εξασφάλιση έναντι των κινδύνων γίνεται με την κατανομή των κινδύνων ανάμεσα στον ιδιοκτήτη και τον κατασκευαστή, με τη λήψη των αναγκαίων προληπτικών μέτρων και με την ασφάλιση, που πρέπει να καλύπτει την περίοδο κατασκευής καθώς και μέρος της «ζωής» του έργου (ανάλογα με τις συμβάσεις που έχουν συναφθεί). Για έργα του εξωτερικού, μέρος των κινδύνων καλύπτεται και από τον Οργανισμό Ασφάλισης Εξαγωγικών Πιστώσεων (ΟΑΕΠ).

### **Κίνδυνοι που σχετίζονται με τον κατασκευαστικό κλάδο**

#### ***Εξάρτηση από συμβάσεις έργων***

Ο Όμιλος στα πλαίσια της κατασκευαστικής του δραστηριότητας συνάπτει συμβάσεις για την ανάληψη κατασκευαστικών έργων είτε αυτοτελώς είτε ως μέλος κοινοπραξίας με διάφορες κατηγορίες πελατών. Οι συμβάσεις αυτές εντάσσονται στο σύνηθες πλαίσιο δραστηριοτήτων του Ομίλου. Η εξάρτηση του Ομίλου από την ανάληψη ενός έργου ενέχει κινδύνους όπως, της καθυστέρησης εκπόνησης γεωλογικών ερευνών, εύρεση αρχαιολογικών αντικειμένων κ.λ.π. Οποιαδήποτε εκ των άνω περιπτώσεων ενδέχεται να επιφέρει καθυστέρηση στην υλοποίηση του συγκεκριμένου έργου με σημαντικές επιπτώσεις στις επιχειρηματικές δραστηριότητες, την κερδοφορία και τις προοπτικές του Ομίλου.

#### ***Εξάρτηση από το εργοληπτικό πτυχίο***

Σύμφωνα τη νομοθεσία περί δημοσίων έργων, μια εργοληπτική επιχείρηση για να λάβει μέρος σε δημοπρασίες για την ανάθεση συμβάσεων δημοσίων έργων πρέπει να είναι εγγεγραμμένη στο Μητρώο Εργοληπτικών Επιχειρήσεων (Μ.Ε.ΕΠ.) που τηρείται στο Υ.Π.Ε.ΧΩ.Δ.Ε. Μία επιχείρηση, προκειμένου να παραμείνει εγγεγραμμένη στο εν λόγω Μητρώο, πρέπει να διαθέτει κατά το χρόνο της τακτικής επανάκρισης (ανά τριετία για τις εταιρείες 5ης τάξης) τα κατάλληλα στελέχη και τα απαραίτητα οικονομικά στοιχεία όπου θα αποδεικνύεται η τήρηση των δεικτών βιωσιμότητας που ορίζει ο νόμος. Η ισχύς του πτυχίου της ENVITEC είναι έως την 27.03.2009. Η Διοίκηση της Εταιρείας θεωρεί ότι καλύπτει πλήρως τα απαραίτητα κριτήρια και δεν υπάρχουν στοιχεία που να υποδηλώνουν ότι πιθανόν στο μέλλον να υπάρξει ανάκληση ή υποβάθμιση του εργοληπτικού της πτυχίου.

#### ***Συμμετοχή σε κοινοπραξίες***

Η κοινοπραξία είναι ένωση φυσικών ή νομικών προσώπων που συνίσταται για την ανάληψη έργων κυρίως του Δημοσίου τομέα και έχει φορολογική και εισοδηματική αυτοτέλεια. Τα μέλη της κοινοπραξίας ευθύνονται απεριόριστα έναντι του κύριου του έργου, καθώς και για οποιαδήποτε υποχρέωση της κοινοπραξίας. Συνεπώς, αν ένα ή περισσότερα μέλη της κοινοπραξίας δεν ανταποκριθούν στις υποχρεώσεις τους, αυτό μπορεί να προκαλέσει αρνητικές συνέπειες στην κοινοπραξία και κατά

συνέπεια στην Εταιρεία. Σημειώνουμε ότι η ENVITEC συμμετέχει και θα συμμετέχει σε κοινοπραξίες για την ανάληψη έργων και προμηθειών του ευρύτερου Δημοσίου τομέα επιλέγοντας, ωστόσο, αξιόπιστες εταιρείες με βάση προηγούμενες συνεργασίες αλλά και την φήμη των εταιρειών αυτών στην αγορά με σκοπό να περιορίσει στο ελάχιστο τον παραπάνω κίνδυνο.

### **Νομικό Καθεστώς**

Οι δραστηριότητες των εταιρειών του Ομίλου στον κατασκευαστικό κλάδο εξαρτώνται από τη νομοθεσία που ρυθμίζει τόσο τα δημόσια έργα (προκήρυξη, ανάθεση, εκτέλεση, επίβλεψη), όσο και θέματα που αναφέρονται στο περιβάλλον, στην ασφάλεια, στη δημόσια υγεία, στο εργασιακό και στη φορολόγηση. Είναι γεγονός ότι ο Όμιλος έχει το μέγεθος και τις υποδομές να ανταποκριθεί αποτελεσματικά σε μεταβολές της σχετικής νομοθεσίας, αλλά δεν μπορεί να αποκλειστεί το ενδεχόμενο μελλοντικές μεταρρυθμίσεις να προκαλέσουν, έστω και πρόσκαιρα, αρνητικές επιπτώσεις στα Οικονομικά Αποτελέσματα του Ομίλου.

### **Κίνδυνοι που σχετίζονται με τον κλάδο των ανανεώσιμων πηγών ενέργειας**

Οι παρακάτω κίνδυνοι σχετίζονται με τη σημαντική δραστηριοποίηση της ENVITEC A.E στον κλάδο των Ανανεώσιμων Πηγών Ενέργειας (στο εξής ΑΠΕ) κυρίως παραγωγή ενέργειας από τον άνεμο (αιολική ενέργεια) και από φωτοβολταϊκές εγκαταστάσεις (ηλιακή ενέργεια).

### **Πολιτικοί και θεσμικοί κίνδυνοι**

Οι ΑΠΕ εξαρτώνται σε μεγάλο βαθμό από τον πολιτικό παράγοντα. Η παραγωγή ενέργειας από ανανεώσιμες πηγές είναι εξαιρετικά φιλική προς το περιβάλλον ενώ παράλληλα μειώνει τη συνολική κατανάλωση πολύτιμων και ακριβών ενεργειακών πόρων. Από την άλλη πλευρά όμως, το κόστος της παραγωγής ενέργειας από ανανεώσιμες πηγές είναι υψηλότερο από το κόστος παραγωγής ενέργειας από τις συμβατικές μεθόδους (άνθρακας, φυσικό αέριο, πετρέλαιο, κ.α.) και οι παραγωγοί των ΑΠΕ στηρίζονται σε μεγάλο βαθμό από τη χρηματοοικονομική και θεσμική στήριξη των κυβερνήσεων. Για τους λόγους αυτούς το σημερινό θεσμικό πλαίσιο στην Ελλάδα παρέχει μία σειρά από κίνητρα στους παραγωγούς των ΑΠΕ με σκοπό να αυξήσει τη συμμετοχή της «πράσινης ενέργειας» στο σύνολο των ενεργειακών αναγκών της χώρας μας. Σημαντικότερο από αυτά είναι η υποχρέωση της Δ.Ε.Σ.Μ.Η.Ε. Α.Ε. (Διαχειριστής Ελληνικού Συστήματος Μεταφοράς Ηλεκτρικής Ενέργειας Α.Ε.) των εγκατεστημένων δικτύων να αγοράζουν από τους εγκεκριμένους από τη ΡΑΕ και το Υπ. Ανάπτυξης Παραγωγούς ΑΠΕ την παραγωγή τους σε συγκεκριμένη και προκαθορισμένη τιμή (Ν.3468/06). Σημειώνεται, ότι η Εταιρεία λειτουργεί ήδη 3 αιολικά πάρκα όπου παράγει ρεύμα το οποίο πουλάει στη ΔΕΣΜΗΕ σε προκαθορισμένη τιμή. Ωστόσο, δεν μπορεί να αποκλειστεί το ενδεχόμενο μεταβολής των πολιτικών αποφάσεων και του θεσμικού πλαισίου αναφορικά με τις ΑΠΕ, σε βαθμό που μπορεί να έχει σημαντική αρνητική επίπτωση στις μελλοντικές ταμειακές ροές της Εταιρείας.

### **Το φορολογικό καθεστώς που διέπει τις επενδύσεις σε έργα υποδομής επηρεάζει σημαντικά την κερδοφορία ορισμένων εκ των μελλοντικών επενδύσεων της Εταιρείας.**

Η κερδοφορία των έργων που πρόκειται να υλοποιησει η Εταιρεία εξαρτάται ως ένα βαθμό από το ευνοϊκό φορολογικό καθεστώς που διέπει σήμερα τις επενδύσεις για έργα υποδομής, συμπεριλαμβανομένου του Αναπτυξιακού Νόμου 3299/2004. Ωστόσο, δεν μπορεί να δοθεί καμία διαβεβαίωση ότι αυτά τα μέτρα θα διατηρηθούν ή ότι δεν θα τροποποιηθούν. Η διακοπή ή τροποποίηση αυτών των μέτρων μπορεί να επηρεάσει δυσμενώς και ουσιαδώς τη δραστηριότητα, τη χρηματοοικονομική κατάσταση και τα αποτελέσματα της Εταιρείας καθώς και την ικανότητα της να επιτύχει τους στρατηγικούς της στόχους.

### **Κίνδυνοι ολοκλήρωσης έργων**

Η εμπλοκή της ENVITEC A.E. στις ΑΠΕ επεκτείνεται σε όλες τις φάσεις που απαιτούνται για την υλοποίηση τους και συγκεκριμένα, την αδειοδότηση, τη χρηματοδότηση, τη κατασκευή, τη λειτουργία και τη διασύνδεση με το δίκτυο. Η υλοποίηση κάθε φάσης απαιτεί πόρους από την Εταιρεία (κεφάλαια, υλικοτεχνική υποδομή, ανθρωπόωρες). Επιπλέον, σε ορισμένες περιπτώσεις το χρονικό διάστημα της μετάβασης από μία φάση στην επόμενη είναι σημαντικό. Ενδέχεται να υπάρχουν απρόβλεπτοι παράγοντες οι οποίοι να αυξάνουν σημαντικά τόσο τους εκτιμώμενους συνολικούς πόρους που δεσμεύονται για την ολοκλήρωση ενός έργου ΑΠΕ όσο και τον εκτιμώμενο συνολικό χρόνο που απαιτείται για την υλοποίησή του. Τέλος, ενδέχεται να υπάρξουν προβλήματα, όπως η έγκριση της επιχορήγησης για κάποιο από τα έργα.

### **Κίνδυνοι επιλογής τοποθεσίας**

Η επιλογή της τοποθεσίας για της εγκατάσταση μονάδων ΑΠΕ γίνεται με κριτήρια που έχουν να κάνουν κυρίως με προβλέψεις για την όσο το δυνατόν καλύτερη και αποτελεσματικότερη αξιοποίηση της ανανεώσιμης πηγής που χρησιμοποιεί για την παραγωγή της ενέργειας. Αν για παράδειγμα πρόκειται για αιολική ενέργεια, σημαντικό ρόλο παίζουν οι προβλέψεις για το

αιολικό δυναμικό της περιοχής. Υπάρχει το ενδεχόμενο μετά την ολοκλήρωση του έργου και την έναρξη λειτουργίας τα πραγματοποιηθέντα μεγέθη, για το αιολικό δυναμικό στην περιοχή να υπολείπονται σημαντικά των προβλέψεων. Στην περίπτωση αυτή, οι μελλοντικές ταμειακές ροές της Εταιρείας θα υπολείπονται σημαντικά αυτών που σήμερα προβλέπονται. Επιπλέον, η Εταιρεία θα λειτουργεί μονάδες ΑΠΕ με σημαντικά υψηλότερη παραγωγική δυναμικότητα από αυτή που τελικά θα απαιτεί η περιοχή, γεγονός που ενδεχόμενα –αν το πλεόνασμα αυτό είναι αρκετά υψηλό- να την οδηγήσει στην απόφαση της από-επένδυσης.

### **Τεχνικοί κίνδυνοι παραγωγής**

Οι εγκαταστάσεις των μονάδων ΑΠΕ και κυρίως οι μηχανολογικές κατασκευές παραγωγής της ενέργειας (τουρμπίνες, μηχανήματα) είναι σχεδιασμένα για να έχουν διάρκεια ζωής γύρω στα 20-25 έτη εφόσον πραγματοποιείται η σωστή συντήρηση κατά τη διάρκεια ζωής των μηχανημάτων. Υπάρχει, ωστόσο, το ενδεχόμενο της πραγματοποίησης βλαβών στις μονάδες αυτές και ανάγκη επισκευής τους ή και αντικατάστασής τους, με συνεπακόλουθο αρνητικό αποτέλεσμα στις μελλοντικές ταμειακές ροές της Εταιρείας. Οι κίνδυνοι αυτοί έχουν καλυφθεί από ασφαλιστικές εταιρείες και από τον κατασκευαστή τους.

Για τους ανωτέρω παράγοντες, και σύμφωνα με τη Διοίκησή της, η Εταιρεία έχει προβλέψει ασφαλιστική κάλυψη τόσο για το κόστος αποκατάστασης των βλαβών ή και αντικατάστασης του εξοπλισμού, όσο και για ενδεχόμενη απώλεια εισοδήματος από τη μείωση της παραγωγής.

### **Κίνδυνοι που Συνδέονται με τις Κινητές Αξίες**

#### **Κίνδυνοι της Εναλλακτικής Αγοράς**

Η Εναλλακτική Αγορά αναμένεται να έχει χαμηλότερη ρευστότητα και να παρουσιάζει εντονότερες διακυμάνσεις σε σχέση με τη κύρια αγορά του Χ.Α. Συνεπώς οι επενδυτές θα πρέπει να έχουν υπόψη τους ότι σε κάποια χρονική στιγμή μπορεί να μην είναι σε θέση να αγοράσουν ή να πωλήσουν τον επιθυμητό αριθμό μετοχών και στην τιμή που θεωρούν ως εύλογη. Σημειώνεται, ότι η Εναλλακτική Αγορά, θα είναι η μοναδική αγορά στην οποία θα είναι διαπραγματεύσιμες οι μετοχές της ENVITEC A.E.

#### **Οι βασικοί μέτοχοι της Εταιρείας θα συνεχίσουν να κατέχουν σημαντικό ποσοστό στο μετοχικό της κεφάλαιο.**

Οι βασικοί μέτοχοι της Εταιρείας, ENVITEC A.E., δηλαδή οι μέτοχοι με ποσοστό >2% συμμετέχουν κατά 90% περίπου στο μετοχικό κεφάλαιο της Εταιρείας. Μετά την εισαγωγή των μετοχών στην Εναλλακτική Αγορά, οι ως άνω μέτοχοι ενδέχεται να πωλήσουν τις μετοχές τους προκαλώντας ενδεχομένως αρνητικές πιέσεις στην τιμή της μετοχής της Εταιρείας. Επίσης, οι ανωτέρω μέτοχοι θα είναι σε θέση να εκλέγουν την πλειοψηφία των μελών του Διοικητικού Συμβουλίου και να ασκούν τον έλεγχο. Στο βαθμό που τα συμφέροντα των κυρίων μετόχων διαφέρουν από εκείνα των υπολοίπων μετόχων, οι λοιποί μέτοχοι ενδέχεται να ζημιωθούν από ενέργειες στις οποίες ενδέχεται να προβούν οι κύριοι μέτοχοι.

#### **Κίνδυνοι Επηρεασμού της Τιμής της Μετοχής - Συγκυριακοί Εξωγενείς Παράγοντες**

Η τιμή διαπραγμάτευσης των μετοχών της ENVITEC A.E. μπορεί να υπόκειται σε μεγάλες διακυμάνσεις, ως αποτέλεσμα πλήθους παραγόντων οι οποίοι θα είναι εκτός του ελέγχου της Εταιρείας.

Μεταξύ των παραγόντων αυτών περιλαμβάνονται, οι ακόλουθοι:

- οι προσδοκώμενες διακυμάνσεις στα λειτουργικά αποτελέσματα της Εταιρείας
- οι συνθήκες και τάσεις στον ενεργειακό κλάδο στην Ελλάδα και στην Ευρώπη
- οι ανακοινώσεις των αποτελεσμάτων της Εταιρείας και των ανταγωνιστών της και
- η γενικότερη κατάσταση των κεφαλαιαγορών.

Οι επενδυτές πρέπει να γνωρίζουν ότι η τιμή της μετοχής της Εταιρείας ενδέχεται να παρουσιάσει σημαντικές διακυμάνσεις κατά την διαπραγμάτευσή της και σε καμία περίπτωση δεν είναι εξασφαλισμένοι έναντι της υποτίμησης της αξίας της επένδυσής τους. Η πορεία των διεθνών χρηματαγορών και κεφαλαιαγορών, η ψυχολογία του επενδυτικού κοινού, η επίδραση σημαντικών αστάθμητων παραγόντων, η οικονομική και πολιτική αβεβαιότητα, είναι παράγοντες που ενδέχεται να επηρεάσουν αρνητικά την πορεία της τιμής της μετοχής και να οδηγήσουν σε μείωση της αξίας της επένδυσης. Κατά συνέπεια, σε καμία περίπτωση οι επενδυτές δεν είναι εξασφαλισμένοι απέναντι στους προαναφερθέντες κινδύνους.

## 1. ΓΕΝΙΚΑ- ΙΣΤΟΡΙΚΟ

### 1.1 Εξέλιξη της Εταιρείας

Η ENVITEC A.E. ιδρύθηκε από τους κ.κ. Χρήστο Δρακόπουλο και Παναγιώτη Καλογερόπουλο, Χημικούς Μηχανικούς, οι οποίοι από το έτος 1986 δραστηριοποιούνται στο χώρο των βιομηχανικών κατασκευών έργων προστασίας περιβάλλοντος. Ειδικότερα, το 1991 προχώρησαν στη δημιουργία της εταιρείας «Χ. Δρακόπουλος- Π. Καλογερόπουλος Ο.Ε.» με διακριτικό τίτλο «ENVITEC Ο.Ε.». Το 1994 η Εταιρεία μετατράπηκε σε ανώνυμη Εταιρεία (Φ.Ε.Κ. 7136/28.12.94) και ξεκίνησε τις δραστηριότητές της το ίδιο έτος. Η επωνυμία της Εταιρείας είναι «ENVITEC ΑΝΩΝΥΜΗ ΕΤΑΙΡΕΙΑ ΤΕΧΝΙΚΩΝ ΚΑΙ ΠΕΡΙΒΑΛΛΟΝΤΙΚΩΝ ΕΡΓΩΝ» με διακριτικό τίτλο «ENVITEC Α.Ε.». Η έδρα της Εταιρείας βρίσκεται στο Δήμο Χαλανδρίου, Αγ. Ιωάννου 12-14. Η Εταιρεία έχει αριθμό Μ.Α.Ε. 32332/01ΑΤ/Β/94/2571 ενώ η διάρκειά της έχει οριστεί στα 50 έτη, δηλαδή μέχρι την 31.12.2044.

Βάσει του καταστατικού της ως ισχύει, η Εταιρεία έχει τις εξής δραστηριότητες:

- α) Την ανάληψη, εργολαβικός, της εκτέλεσης κάθε είδους τεχνικών έργων και ιδιαίτερα έργων επεξεργασίας αποβλήτων, μηχανολογικών ή ηλεκτρολογικών, όπως και βιομηχανικών, ενεργειακών, υδραυλικών, υδραυλικών υπό πίεση, λιμενικών, οδοποιίας, πάσης φύσεως έργων υποδομής κ.λ.π., για λογαριασμό ίδιο ή οιουδήποτε φυσικού ή νομικού προσώπου, δημοσίου ή ιδιωτικού δικαίου, στην Ελλάδα ή στην αλλοδαπή.
- β) Την ανάληψη μελέτης - κατασκευής - λειτουργίας κάθε είδους έργων προστασίας του περιβάλλοντος και ειδικότερα έργων επεξεργασίας, παραγωγής ή διαχείρισης πόσιμου νερού, βιομηχανικού νερού, αστικών λυμάτων, βιομηχανικών αποβλήτων, ιλύος, στερεών αποβλήτων, απορριμμάτων αερίων εκπομπών, αέρα εν γένει, έργων βιολογικού καθαρισμού αστικών λυμάτων και καθαρισμού ποταμών και λιμνών, έργων εγκαταστάσεων μετατροπής υδάτων σε πόσιμα και άλλων συναφών, βιομηχανικών και λοιπών έργων.
- γ) Τη διενέργεια τεχνικών και οικονομικών μελετών πάσης φύσεως τεχνικών έργων.
- δ) Την εισαγωγή και εμπορία των αναγκαίων για τους άνω σκοπούς υλικών και μηχανημάτων, όπως επίσης και τη μεταφορά και εκμετάλλευση σχετικών τεχνολογιών και τη σύναψη σχετικών συμβάσεων προς εκπλήρωση των ανωτέρω σκοπών.
- ε) Την αντιπροσώπευση οίκων του εσωτερικού και εξωτερικού με όμοιες ή παρεμφερείς δραστηριότητες.
- στ) Την εκμετάλλευση, διαχείριση, λειτουργία και συντήρηση των ανωτέρω κατασκευών, και έργων για ίδιο λογαριασμό ή για λογαριασμό τρίτων.
- ζ) Η Εταιρεία μπορεί να επιχειρεί και πράξεις που σχετίζονται άμεσα με τις ως άνω υπηρεσίες και συμβάλλουν στη διατήρηση, βελτίωση ή επέκταση του σκοπού και των δραστηριοτήτων της.

Για την επίτευξη του σκοπού της η Εταιρεία μπορεί

- α) Να συμμετέχει σε οποιαδήποτε επιχείρηση οποιοδήποτε εταιρικού τύπου με όμοιο ή παρεμφερή ή επ' ωφέλεια των δραστηριοτήτων της σκοπό.
- β) Να συμπράττει συμπεριλαμβανόμενης και της εξαγοράς με εταιρείες εφόσον η σύμπραξη αποβαίνει επ' ωφέλεια του σκοπού και των δραστηριοτήτων της.
- γ) Να συνεργάζεται με οποιοδήποτε φυσικό ή νομικό πρόσωπο με οποιοδήποτε τρόπο περιλαμβανόμενης της συνεργασίας με τη μορφή κοινοπραξίας ή consortium.
- δ) Να ιδρύει υποκαταστήματα ή γραφεία οπουδήποτε.

Η ENVITEC A.E. θεωρείται από την κατασκευαστική αγορά πρωτοπόρος στα έργα περιβάλλοντος (Χώροι Υγειονομικής Ταφής Απορριμμάτων/ Υπολειμμάτων, εγκαταστάσεις επεξεργασίας αποβλήτων, εργοστάσια μηχανικής ανακύκλωσης αστικών απορριμμάτων κλπ).

Στόχος της Εταιρείας είναι ο συνδυασμός της ποιότητας και της ορθότητας του σχεδιασμού και της κατασκευής τεχνικών έργων, με το κόστος κατασκευής και το χρόνο περάτωσης του έργου. Τα έργα που εκτελεί η Εταιρεία παραδίδονται στον πελάτη 'με το κλειδί στο χέρι' καθόσον στις σχετικές συμβάσεις εκτός από την κατασκευή περιλαμβάνονται ο σχεδιασμός, η παροχή τεχνολογίας, η δοκιμή τους, η θέση σε δοκιμαστική και αποδοτική λειτουργία, όπως επίσης, και η συντήρηση και εκπαίδευση του προσωπικού του πελάτη.

Η ENVITEC A.E., μέσω της συνεχούς προσπάθειάς της να εξελίσει την ποιότητα των υπηρεσιών στα έργα που υλοποιεί, αναδιοργάνωσε την οργανωτική της δομή και έθεσε σε εφαρμογή εσωτερικές διαδικασίες για τον έλεγχο και τη διασφάλιση των έργων βάσει προδιαγραφών που ορίζει το σύστημα ISO 9001.

Μέχρι σήμερα η Εταιρεία, αυτοτελώς ή σε κοινοπραξία, έχει παραδώσει και βρίσκονται σε αποδοτική λειτουργία μεγάλος αριθμός εγκαταστάσεων επεξεργασίας αστικών λυμάτων (Ε.Ε.Λ.), Εγκαταστάσεις Διάθεσης Επεξεργασμένων Λυμάτων

(υποθαλάσσιοι αγωγοί) μεγάλων Ελληνικών πόλεων (Ρόδου, Κέρκυρας, Ζακύνθου, Κορίνθου, Λουτρακίου, Καλαμάτας Σερρών, Ορεσιτιάδας, Διδυμοτείχου, Φιλιατρών, Πύλου, Καλαμπάκας- Μετεώρων και Αλεξανδρούπολης), Εγκαταστάσεις Επεξεργασίας Βοθρολυμάτων (Ρόδου, Αλεξανδρούπολης και Καλαμπάκας), χώρους υγειονομικής ταφής απορριμμάτων (Πατρών, Λάρισας, Ζακύνθου, Αθηνών/ Λιόσια), που είναι από τους πρώτους κατασκευασθέντες και σε λειτουργία στην Ελλάδα, Διυλιστήρια πόσιμου νερού των πόλεων (Πατρών, Θεσσαλονίκης και Βαγδάτης του Ιράκ) και εργοστάσια μηχανικής διαλογής και κομποστοποίησης αστικών απορριμμάτων των πόλεων Καλαμάτας, Αθηνών και Χανίων. Λειτουργεί δε το εργοστάσιο μηχανικής ανακύκλωσης απορριμμάτων της Αθήνας (καλύπτει το 25% των απορριμμάτων της πόλης). Το έργο αυτό είναι από τα μεγαλύτερα στην Ευρώπη αλλά και το διεθνώς. Στα πλαίσια των έργων που εκτελεί, η Εταιρεία έχει αποκτήσει σημαντική εμπειρία, οργάνωση και τεχνογνωσία στα θέματα απορρύπανσης και ανάκτησης από οργανικά φυτικά υπόλοιπα/ βιομάζα γεγονός που της επιτρέπει την άμεση εφαρμογή αυτών στη παραγωγή ενέργειας από βιομάζα.

Η Εταιρεία προκειμένου να αποκτήσει εργοληπτικό πτυχίο στην Ε' Τάξη της νέας διαβάθμισης του ΜΕΕΠ σύμφωνα με το Ν. 2940/2001, συγχωνεύτηκε την 29.07.2002 με την εταιρεία «ΜΕΤΡΟΝ Ανώνυμη Κατασκευαστική Εταιρεία», κάτοχο παλαιού εργοληπτικού πτυχίου Ε' Τάξης με αριθμό ΜΕΕΠ 10871.

Από το 2000, η Εταιρεία εισήλθε στην αγορά των ανανεώσιμων πηγών ενέργειας – κυρίως παραγωγή ενέργειας από τον άνεμο (αιολική ενέργεια), από βιομάζα και από τον ήλιο (ηλιακή ενέργεια)- στην οποία δραστηριοποιείται μέσω θυγατρικών της εταιρειών. Για την καλύτερη οργάνωση των επενδύσεων της στον συγκεκριμένο τομέα, η ENVITEC ίδρυσε τις εταιρείες «ENVITEC Ενεργειακή Α.Ε.» και «ΑΙΟΛΙΚΑ ΠΑΡΚΑ ΜΟΙΡΩΝ Α.Ε.» το 2003 (η εταιρεία αυτή ιδρύθηκε το 2000, σαν κοινοπραξία), την «SANIPRIME Α.Ε.» το 2001 και την «ENVITEC Ανανεώσιμες Πηγές Ενέργειας Α.Ε.» το 2002.

Από το 2006, η Εταιρεία λειτουργεί το Αιολικό Πάρκο «ΑΝΤΙΣΚΑΡΙ» στο Ηράκλειο της Κρήτης (εγκατεστημένης ισχύος 5,6MW) ενώ εντός του 2007 η Εταιρεία λειτουργεί και τα Αιολικά Πάρκα «ΒΑΡΔΙΑ» και «ΒΑΤΑΛΙ» στα Χανιά της Κρήτης (εγκατεστημένης ισχύος 5,4MW έκαστο).

## 1.2 Αρμόδιο Όργανο

Σύμφωνα με το καταστατικό της ENVITEC A.E. (Άρθρο 20), η Γενική Συνέλευση είναι το ανώτατο όργανο της Εταιρείας, και είναι η μόνη αρμόδια για να αποφασίζει θέματα όπως η εισαγωγή της Εταιρείας στην Εναλλακτική Αγορά.

Η σχετική απόφαση για την είσοδο της Εταιρείας στην Εναλλακτική Αγορά ελήφθη κατά την Έκτακτη Γενική Συνέλευση των μετόχων της Εταιρείας την 15.11.2007.

## 1.3 Προσωπικό

Ο αριθμός προσωπικού του Ομίλου την τελευταία τριετία παρατίθεται στον ακόλουθο πίνακα.

| ΑΡΙΘΜΟΣ ΠΡΟΣΩΠΙΚΟΥ |            |            |            |
|--------------------|------------|------------|------------|
|                    | 2004       | 2005       | 2006       |
| Υπάλληλοι          | 113        | 136        | 120        |
| Εργατοτεχνίτες     | 101        | 146        | 119        |
| <b>Σύνολο</b>      | <b>214</b> | <b>282</b> | <b>239</b> |

## 1.4 Σημαντικά Γεγονότα στην Εξέλιξη του Εκδότη

Σύμφωνα με την Διοίκηση της Εταιρείας, η ENVITEC A.E. δεν έχει προβεί κατά την τελευταία τριετία σε εξαγορά άλλης εταιρείας, αύξηση του μετοχικού της κεφαλαίου λόγω συγχώνευσης ή απόσχισης κλάδου της ή οποιαδήποτε άλλη εταιρική πράξη που να έχει σημαντική επίδραση στη χρηματοοικονομική της θέση.

## 2. ΕΠΙΧΕΙΡΗΜΑΤΙΚΗ ΔΡΑΣΤΗΡΙΟΤΗΤΑ ΤΗΣ ΕΤΑΙΡΕΙΑΣ

### 2.1 Δραστηριότητες της ENVITEC A.E.

Η επιχειρηματική δραστηριότητα της ENVITEC A.E. χωρίζεται σε δύο μεγάλες κατηγορίες, τον κλάδο των ΑΠΕ και των κατασκευαστικό κλάδο.

#### 2.1.1. Κατασκευαστικός Κλάδος (Βιομηχανικές Εγκαταστάσεις)

Η Εταιρεία ENVITEC A.E. διαθέτει υψηλή σύγχρονη τεχνογνωσία και πολύτιμη εμπειρία σε θέματα σχεδιασμού, κατασκευής λειτουργίας/ συντήρησης των έργων προστασίας περιβάλλοντος και έργα παραγωγής ενέργειας από ανανεώσιμες πηγές. Δραστηριοποιείται τόσο στην Ελλάδα όσο και στο Εξωτερικό, εκτελώντας με επιτυχία σημαντικά έργα στο Δημόσιο και Ιδιωτικό τομέα. Η πορεία της Εταιρείας, από την ίδρυση και λειτουργία της μέχρι σήμερα, χαρακτηρίζεται από σημαντικές επενδύσεις σε έρευνα, τεχνολογία και ανθρώπινο δυναμικό. Ειδικότερα η ENVITEC αναλαμβάνει κατασκευαστικά έργα όπως Επεξεργασία Αστικών Λυμάτων, Επεξεργασία Βιομηχανικών Αποβλήτων, Επεξεργασία Πόσιμου Νερού και Στερεών Αποβλήτων, Επεξεργασία Ξήρανσης Βιομάζας, Αποκατάστασης Χωματερών & Μολυσμένων Εδάφων και Παραγωγής Ενέργειας από Ανανεώσιμες Πηγές (Βιομάζας - Βιοαερίου - Αιολικής Ενέργειας). Επίσης, ο κατασκευαστικός κλάδος της Εταιρείας υποστηρίζει την ανάπτυξη των αιολικών της πάρκων και άλλων εγκαταστάσεων Α.Π.Ε. συμπεριλαμβανομένης της κατασκευής της υποδομής (όπως θεμελιώσεις, οδοποιία, υποσταθμοί και διασυνδέσεις με το εθνικό δίκτυο ηλεκτροδότησης) για τα αιολικά πάρκα.

Η ENVITEC είναι η πρωτοπόρος κατασκευάστρια Εταιρεία στον τομέα Επεξεργασίας/ Ανακύκλωσης Αστικών Απορριμμάτων στην Ελλάδα έχοντας κατασκευάσει τα τρία πρώτα Εργοστάσια Μηχανικής Βιολογικής Επεξεργασίας (Mechanical- Biological Treatment/ MBT) δημοτικών απορριμμάτων: της Δυτ. Αττικής, του Νομού Χανίων και του Δήμου Καλαμάτας. Το εργοστάσιο της Δ. Αττικής, αποτελεί κορυφαίο έργο, εκ των μεγαλύτερων στην Ευρώπη στον τομέα της διαχείρισης των δημοτικών αποβλήτων του Λεκανοπεδίου Αττικής. Αφορά δε την ολοκληρωμένη λύση επεξεργασίας και ανακύκλωσης/ ανάκτησης υλικών εκ των στερεών δημοτικών αποβλήτων. Τα παραγόμενα προϊόντα είναι: RDF (καύσιμο στην τσιμεντοβιομηχανία), φυτόχυμα/ εδαφοβελτιωτικό Compost καθώς και σιδηρούχα και αλουμινούχα υλικά. Όλα τα υλικά διατίθενται εμπορικά.

Το εργοστάσιο Ανακύκλωσης- Κομποστοποίησης Απορριμμάτων και Χ.Υ.Τ.Υ. του Νομού Χανίων, αποτέλεσε τη βάση για την οριστική λύση στην διαχείριση των απορριμμάτων του Ν. Χανίων. Η Εταιρεία πρόσφατα ολοκλήρωσε και την περιβαλλοντική αποκατάσταση της χαράδρας του Κουρουπητού.

Η ENVITEC, έπειτα από επισταμένη έρευνα και με τη χρήση και αξιοποίηση νέων τεχνολογιών, εφαρμόζει, εμπορικά πλέον, το νέο Σύστημα Επεξεργασίας Λυμάτων και Παραγωγής Νερού Άρδευσης BioBlock® κατάλληλο για τη διαχείριση οικιακών, γεωργικών και οργανικών βιομηχανικών λυμάτων. Έχει πολύ υψηλές αποδόσεις, μικρή κατανάλωση ενέργειας, μικρό λειτουργικό κόστος, είναι κλειστό και καταλαμβάνει πολύ μικρή έκταση.

Η Εταιρεία αναπτύσσει κοινή επιχειρηματική δραστηριότητα με φορείς της Τοπικής Αυτοδιοίκησης για την κατασκευή και λειτουργία / διαχείριση έργων στους παραπάνω τομείς, σε συνεργασία και με Τράπεζες.

Επίσης, η ENVITEC A.E. είναι εγγεγραμμένη στην 5η τάξη στο Μητρώο Εργοληπτικών Επιχειρήσεων (Μ.Ε.ΕΠ.) του Υ.Π.Ε.ΧΩ.Δ.Ε. Αναλυτικότερα, η εγγραφή της ENVITEC στο Μητρώο Εργοληπτικών Δημοσίων Έργων έχει εξής:

| ΚΑΤΗΓΟΡΙΕΣ             | ΤΑΞΗ | ΚΑΤΩ ΟΡΙΟ      | ΑΝΩ ΟΡΙΟ        |
|------------------------|------|----------------|-----------------|
| ΗΛΕΚΤΡΟΜΗΧΑΝΟΛΟΓΙΚΑ    | 5    | 3.500.000,00 € | 22.000.000,00 € |
| ΒΙΟΜΗΧΑΝΙΚΑ ΕΝΕΡΓΕΙΑΚΑ | 5    | 3.500.000,00 € | 22.000.000,00 € |
| ΕΡΓΑ ΚΑΘΑΡΙΣΜΟΥ        | 4    | 1.400.000,00 € | 7.500.000,00 €  |
| ΟΔΟΠΟΙΑ                | 3    | 500.000,00 €   | 3.750.000,00 €  |
| ΟΙΚΟΔΟΜΙΚΑ             | 3    | 500.000,00 €   | 3.750.000,00 €  |
| ΥΔΡΑΥΛΙΚΑ              | 3    | 500.000,00 €   | 3.750.000,00 €  |
| ΛΙΜΕΝΙΚΑ               | A1   | -              | 90.000,00 €     |

Η Εταιρεία είναι εξειδικευμένη και αναλαμβάνει έργα που αφορούν σε σχεδιασμό, παροχή τεχνογνωσίας, κατασκευή και λειτουργία καθώς και διαχείριση εγκαταστάσεων προστασίας περιβάλλοντος. Ο κλάδος των έργων προστασίας περιβάλλοντος αναπτύχθηκε στην Ελλάδα στα τέλη της δεκαετίας του '80 και κυρίως στη δεκαετία του '90 με κύριο τομέα αυτόν της επεξεργασίας λυμάτων πόλεως. Οι επενδύσεις αυτές ήταν δημοσίου συμφέροντος και χρηματοδοτήθηκαν κυρίως από τα Α' και

Β' ΚΠΣ. Η Εταιρεία είδε έγκαιρα την τάση αυτή και με την ανάλογη στελέχωσή της με Έλληνες εξειδικευμένους επιστήμονες καθώς και την υλοποίηση λοιπών επενδύσεων (μηχανοργάνωση, μηχανικό εξοπλισμό κ.λ.π.) πέτυχε ώστε να κατέχει σήμερα πρωταγωνιστική θέση στον παραπάνω τομέα με σημαντικό μερίδιο στην αγορά. Μεγάλο βάρος δόθηκε στο οργανόγραμμα-αρχιτεκτονική της Εταιρείας και στην τυποποίηση των διαδικασιών της και για αυτό το λόγο πιστοποιήθηκε κατά ISO 9001 ώστε να είναι εφικτή και αποτελεσματική η ταυτόχρονη εκτέλεση πολλών συμβάσεων έργων ανά την Ελλάδα, εξειδικευμένου χαρακτήρα με υψηλές απαιτήσεις ποιότητας, χρονικού προγραμματισμού και οικονομικού αποτελέσματος. Το τρίπτυχο αυτό, που δημιουργεί τις προϋποθέσεις για την ικανοποίηση του πελάτη και την αύξηση του κύκλου εργασιών και του κέρδους, αποτέλεσε ως σήμερα τον άξονα ανάπτυξης της ENVITEC A.E., παρά τις αντίξοες εν γένει συνθήκες ανταγωνισμού του κλάδου των εργοληπτικών/ κατασκευαστικών εταιρειών στα παρελθόντα έτη (υψηλές εκπτώσεις, αμφισβητούμενη ποιότητα, κ.λ.π.). Στο πνεύμα αυτό η ENVITEC A.E. διαχειρίστηκε επιτυχώς την ανάληψη, σχεδιασμό, κατασκευή, λειτουργία και διαχείριση των έργων επεξεργασίας λυμάτων των Δήμων Αλεξανδρούπολης, Ρόδου, Καλαμάτας, Κέρκυρας, Κορίνθου, Λουτρακίου, Ορεστιάδας, Φιλιατρών, Ζακύνθου, Διδυμότειχου, Σερρών, Πύλου, Καλαμπάκας, Καμείρου, Κρεμαστής, Ελευθερών, κλπ.

Η ENVITEC έγκαιρα και πάλι έλαβε θέση στον τομέα επεξεργασίας και διάθεσης απορριμμάτων που ξεκίνησε να παρουσιάζει κινητικότητα στην Ελλάδα στα μέσα της δεκαετίας του '90 αφού ήδη είχε λειτουργήσει και κατασκευάσει την πρώτη μονάδα μηχανικής διαλογής και κομποστοποίησης (εδαφοβελτιωτικό υλικό) αστικών απορριμμάτων της πόλης της Καλαμάτας που χρηματοδοτήθηκε από την Ευρωπαϊκή Ένωση ως επιδεικτική. Ακολούθησαν έργα μελέτης και κατασκευής χώρων υγειονομικής ταφής απορριμμάτων (ΧΥΤΑ) των ευρύτερων περιοχών των πόλεων Ζακύνθου, Πάτρας, Λάρισας και εκ των μεγαλύτερων στην Ελλάδα, αυτό της Αθήνας στην περιοχή των Άνω Λιοσίων. Στην δεκαετία του '90 η ENVITEC λειτούργησε σχεδόν μονοπωλιακά στον τομέα επεξεργασίας ή/ και διάθεσης απορριμμάτων. Σήμερα έχει την ευθύνη της διαχείρισης του Εργοστασίου Μηχανικής Ανακύκλωσης Απορριμμάτων Δυτικής Αττικής (δυναμικότητας 1.200 τόνους ανά ημέρα), επένδυση που αποτελεί τη μεγαλύτερη και πλέον σύγχρονη τεχνολογία στην Ευρώπη του είδους της.

Παράλληλα με το αντικείμενο της επεξεργασίας υγρών αποβλήτων, η ENVITEC αφιέρωσε σημαντικό μέρος του δυναμικού της και στον τομέα επεξεργασίας του νερού για πόσιμη χρήση. Έτσι το 1991 ανέλαβε την κατασκευή των εγκαταστάσεων πόσιμου νερού ύδρευσης της πόλης των Πατρών το οποίο ολοκλήρωσε και παρέδωσε προς χρήση το 1994, και στην συνέχεια για διάρκεια 2 ετών λειτούργησε με προσωπικό της, υδροδοτώντας την πόλη της Πάτρας. Ακολούθως, το 1997 εξασφάλισε την συμμετοχή της στο έργο του διυλιστηρίου νερού για την ύδρευση της Θεσσαλονίκης. Έκτοτε έχει εκτελέσει και λειτουργήσει επιτυχώς το Διυλιστήριο Πόσιμου νερού της πόλης Αλεξανδρούπολης, καθώς και ένα μεγάλο διυλιστήριο πόσιμου νερού δυναμικότητας 1.000.000 κατοίκων για την πόλη της Βαγδάτης στο Ιράκ.

Αναλυτικότερα, τα έργα που αναλαμβάνει η Εταιρεία περιλαμβάνουν τις ακόλουθες τεχνικές εργασίες που εκτελούνται από την ίδια:

- α. Χωματουργικές εργασίες
- β. Ειδικές Θεμελιώσεις
- γ. Δομικές & κτιριακές εργασίες
- δ. Υδραυλικές εργασίες
- ε. Ηλεκτρολογικές εγκαταστάσεις
- στ. Εγκαταστάσεις συστημάτων αυτοματισμού λειτουργίας/ διαχείρισης υψηλής τεχνολογίας
- ζ. Εργασίες βιοχημικής επεξεργασίας και ελέγχου
- η. Διαμορφώσεις περιβάλλοντος χώρου
- θ. Εργαστήρια δοκιμών, χημικών αναλύσεων και περιβαλλοντικού ελέγχου
- ι. Εγκαταστάσεις παραγωγής βιοαερίου προς ενεργειακή αξιοποίηση
- ια. Εγκαταστάσεις επεξεργασίας οργανικής ιλύος και παραγωγής νερού για άρδευση
- ιβ. Εργασίες στεγάνωσης εδαφών
- ιγ. Εγκαταστάσεις δικτύων συλλογής και μεταφοράς αερίων
- ιδ. Εγκαταστάσεις παραγωγής και εξευγενισμού στερεών καυσίμων
- ιε. Εγκαταστάσεις παραγωγής εδαφοβελτιωτικών/ compost

### 2.1.2 Κλάδος ΑΠΕ

Ο τομέας της παραγωγής Ενέργειας από ήπιες και ανανεώσιμες πηγές διαμορφώνει πλέον ένα νέο τομέα αγοράς τόσο στην Ελλάδα όσο και στο εξωτερικό. Στην Ελλάδα, οι σημαντικότερες μορφές ανανεώσιμων πηγών ενέργειας είναι η αιολική και πλέον και η ηλιακή ενέργεια για την παραγωγή ηλεκτρικού ρεύματος μέσω ανεμογεννητριών και φωτοβολταϊκών γεννητριών αντίστοιχα. Πρόκειται μάλιστα για μία ενιαία εξελισσόμενη αγορά στην οποία φαίνεται ότι οι αναπτυξιακοί ρυθμοί εντείνονται τα τελευταία έτη.

Μεγάλη ώθηση προς αυτή την κατεύθυνση έδωσαν, η ανάπτυξη ελεύθερης και ανταγωνιστικής αγοράς στον ενεργειακό τομέα με την ουσιαστική απελευθέρωσή της το 2001, καθώς και η υλοποίηση του Επιχειρησιακού Προγράμματος Ανταγωνιστικότητας του Γ' ΚΠΣ 2000 – 2006 και των διάφορων Αναπτυξιακών Νόμων. Ο δυναμισμός που παρουσίασαν οι ιδιωτικές επενδύσεις στον τομέα της ενέργειας αναμένεται να ενταθεί ακόμα περισσότερο με την πραγματοποίηση των ήδη αδειοδοτημένων ιδιωτικών επενδυτικών σχεδίων.

Στα πλαίσια αυτά, η ENVITEC A.E. ξεκίνησε από το 1999 την ανάπτυξη δραστηριότητας στο χώρο των ανανεώσιμων πηγών ενέργειας (ΑΠΕ), οι οποίες διακρίνονται σε τρεις βασικούς τομείς παραγωγής ηλεκτρικής ενέργειας, αξιοποιώντας, με σειρά προτεραιότητας:

- την αιολική ενέργεια
- την ηλιακή ακτινοβολία
- την βιομάζα

Η ENVITEC A.E. δραστηριοποιείται από οκταετίας ενεργά στο χώρο της ηλεκτροπαραγωγής από ανανεώσιμες πηγές ενέργειας. Ήδη από το 1999 η Εταιρεία ήταν σε θέση να εκκινήσει διαδικασίες ανάπτυξης Σταθμών Ηλεκτροπαραγωγής από Α.Π.Ε. και από τις αρχές του 2000, ημερομηνία ίδρυσης της ανεξάρτητης αρχής για την ενέργεια στην Ελλάδα (Ρυθμιστική Αρχή Ενέργειας), μέχρι σήμερα έχει υποβάλει αιτήσεις για έργα Α.Π.Ε. συνολικής ισχύος 215,3 MW, κυρίως μέσω θυγατρικών της εταιρειών.

Ειδικότερα η Εταιρεία έχει υποβάλει αιτήσεις και αναμένει την έκδοση αδειών για την υλοποίηση επενδύσεων σε μονάδες ηλεκτροπαραγωγής από ΑΠΕ συνολικής εγκατεστημένης ισχύος άνω των 10 MW για φωτοβολταϊκά πάρκα και άνω των 164 MW για αιολικά πάρκα.

Τα αιολικά πάρκα που λειτουργεί σήμερα η Εταιρεία παρουσιάζονται στον παρακάτω πίνακα.

| Τοποθεσία                           | Περιοχή         | Έναρξη Λειτουργίας | Εγκατεστημένη Ισχύς |
|-------------------------------------|-----------------|--------------------|---------------------|
| Αιολικό Πάρκο «ΑΝΤΙΣΚΑΡΙ»           | Ηράκλειο Κρήτης | 12/2006            | 5,6 MW              |
| Αιολικό Πάρκο «ΒΑΡΔΙΑ»              | Χανιά Κρήτης    | 08/2007            | 5,4 MW              |
| Αιολικό Πάρκο «ΒΑΤΑΛΙ»              | Χανιά Κρήτης    | 10/2007            | 5,4 MW              |
| <b>Σύνολο Εγκατεστημένης Ισχύος</b> |                 |                    | <b>16,4 MW</b>      |

Η Εταιρεία έχει υλοποιήσει δικά της ολοκληρωμένα σχέδια Παραγωγής Ενέργειας από Ανανεώσιμες Πηγές, όπως μέσω της αξιοποίησης της αιολικής ενέργειας ενώ σχεδιάζει αντίστοιχα και την παραγωγή από φωτοβολταϊκή ενέργεια, βιοαέριο και βιομάζα.

Επίσης, από το 2000 έχει σχεδιάσει μονάδες παραγωγής ηλεκτρικής ενέργειας με καύση διαφόρων ειδών βιομάζας και με διαφορετικές τεχνολογίες καύσης αναλόγως του καυσίμου και κατέχει ήδη μια άδεια παραγωγής ηλεκτρικής ενέργειας για μονάδα καύσης ελαιοπυρήνα, και λοιπών ειδών αγροτικών υπολειμμάτων συνολικής ισχύος 5MW. Η υλοποίηση των μονάδων βιομάζας, παρότι παρουσιάζουν ιδιαίτερο ενδιαφέρον τόσο λόγω τεχνολογικών εφαρμογών σε κατασκευαστικό επίπεδο όσο και διαχείρισης σε λειτουργικό επίπεδο, εξαρτάται σε μεγάλο βαθμό από παράγοντες (π.χ διαθεσιμότητα καυσίμου) που επηρεάζονται από εξωγενείς και ανταγωνιστικές αγορές. Η σύγκλιση των αγορών αυτών με την παραγωγή ηλεκτρικού ρεύματος από βιομάζα δεν είναι ακόμη ώριμη θεσμικά ώστε να επιτρέψει την βιώσιμη ανάπτυξη των μονάδων βιομάζας.

Η συμμετοχή της μητρικής Εταιρείας ENVITEC A.E. στις Ανανεώσιμες Πηγές, επεκτείνεται σε όλες τις φάσεις που απαιτούνται για την υλοποίηση των σχετικών έργων : τη χρηματοδότηση, την κατασκευή, τη διασύνδεση με το δίκτυο και τη λειτουργία.

Υφίστανται τέσσερις κύριες κατηγορίες δραστηριοτήτων, η έρευνα και ανάπτυξη, ο σχεδιασμός των έργων, η κατασκευή έργων και η λειτουργία και συντήρηση των έργων.

### 2.1.2.1 Έρευνα και Ανάπτυξη

Το τμήμα Έρευνας και Ανάπτυξης παρακολουθεί τα τεκταινόμενα στο χώρο των Ανανεώσιμων Πηγών Ενέργειας (ΑΠΕ) και διεξάγει έρευνες αγοράς με σκοπό την εφαρμογή καινοτομιών και νέων τεχνολογιών. Βασικός σκοπός είναι η αναζήτηση των επιχειρηματικών ευκαιριών που αναδύονται από την απελευθέρωση της αγοράς ενέργειας. Παράλληλα, ασχολείται με τον έλεγχο των τεχνολογιών ανεμογεννητριών, φωτοβολταϊκών γεννητριών και λοιπού απαραίτητου εξοπλισμού, καθώς και την

απόδοσή τους σε συγκεκριμένες περιοχές της Ελλάδας. Για την επίτευξη των στόχων του εγκαθιστά μετεωρολογικούς σταθμούς σε επιλεγμένες θέσεις της επικράτειας, εκπονεί τις μελέτες δυναμικού και καταρτίζει χάρτες αιολικού και ηλιακού δυναμικού.

Επίσης συνεργάζεται με το τμήμα Σχεδιασμού έργων για την προώθηση της αδειοδότησης των έργων. Για την έναρξη υλοποίησης ενός Σταθμού ΑΠΕ απαιτείται η έκδοση από τη Διοίκηση εγκρίσεων και σχετικών αδειών, όπως συμβαίνει για κάθε τεχνικό έργο και δραστηριότητα. Για την έκδοση αυτών των αδειών το νομοθετικό πλαίσιο προβλέπει την υποβολή σχετικών αιτήσεων συνοδευόμενων από τα απαραίτητα δικαιολογητικά και μελέτες, τα οποία υποβάλλονται στις αρμόδιες αδειοδοτούσες αρχές και φορείς.

Συνεπώς, για κάθε σταθμό παραγωγής, σύμφωνα με την κείμενη νομοθεσία, απαιτείται:

- έκδοση άδειας παραγωγής από τον Υπουργό Ανάπτυξης, κατόπιν σχετικής γνώμης της ΠΑΕ και θετικής προκαταρκτικής περιβαλλοντικής εκτίμησης και αξιολόγησης, κατόπιν γνωμοδότησης από υπηρεσίες της ευρύτερης Δημόσιας Διοίκησης
- έγκριση περιβαλλοντικής μελέτης και έκδοση περιβαλλοντικών όρων
- έκδοση Τεχνικών Όρων Σύνδεσης του έργου στο Δίκτυο ή το Σύστημα
- άδεια επέμβασης εφόσον η ανάπτυξη του Σταθμού πραγματοποιείται σε Δασική Έκταση και
- έκδοση άδειας εγκατάστασης του έργου.

Παράλληλα με την αδειοδοτική διαδικασία που περιγράφεται ανωτέρω, διενεργούνται διαπραγματεύσεις και συνάπτονται συμβάσεις με το Διαχειριστή του Δικτύου ή του Συστήματος που συνδέεται ο Σταθμός, ενώ με την έκδοση της άδειας εγκατάστασης του έργου υποβάλλεται αίτηση ένταξης του έργου σε πρόγραμμα επιδότησης (μέσω του Κοινοτικού Πλαισίου Στήριξης ή του Αναπτυξιακού Νόμου), συνοδευόμενη από τεχνικοοικονομική μελέτη. Τέλος, με την ολοκλήρωση του φυσικού αντικείμενου του έργου και για την έναρξη της εμπορικής λειτουργίας του απαιτείται η έκδοση άδειας λειτουργίας.

Στις διαδικασίες αυτές συμμετέχει ενεργά το τμήμα Έρευνας και Ανάπτυξης, σε στενή συνεργασία με το τμήμα Σχεδιασμού που προγραμματίζει, διερευνώντας το σχετικό θεσμικό πλαίσιο, συντάσσοντας τεχνικοοικονομικές, περιβαλλοντικές ή άλλες ειδικές μελέτες για την υποβολή αιτήσεων προς τους αρμόδιους φορείς, καθώς και παρέχοντας υποστήριξη στη σύνταξη και οργάνωση των απαιτούμενων δικαιολογητικών.

Οι δραστηριότητες του τμήματος Έρευνας και Ανάπτυξης της Εταιρείας συμβάλλουν στην υλοποίηση του στόχου της ENVITEC A.E. να διαδραματίσει ένα σημαντικό ρόλο στο χώρο των ΑΠΕ, τόσο στην Ελλάδα όσο και στην διευρυμένη Ευρωπαϊκή Ένωση.

### 2.1.2.2 Σχεδιασμός Έργων

Το τμήμα Σχεδιασμού έργων έχει σκοπό την ανάπτυξη συγκεκριμένων έργων παραγωγής ηλεκτρικής ενέργειας και είναι πλαισιωμένο από έμπειρους και εξειδικευμένους συνεργάτες, ενώ παράλληλα συνεργάζεται άμεσα με το τμήμα Έρευνας και Ανάπτυξης για την επίτευξη των στόχων του.

Στα πλαίσια των αρμοδιοτήτων του μελετά την καταλληλότητα των θέσεων εγκατάστασης των έργων που προτείνονται, προβαίνει σε ειδική μελέτη χωροθέτησης των μονάδων παραγωγής κάθε έργου, προωθεί την αδειοδοτική διαδικασία, προτείνει συγκεκριμένες τεχνολογικές λύσεις και καταρτίζει τον τελικό σχεδιασμό και τις προδιαγραφές των έργων ανάλογα με τις ειδικότερες συνθήκες και παραμέτρους κάθε περιοχής εγκατάστασης. Επίσης ως αρμόδιο για την εξασφάλιση του χώρου εγκατάστασης κάθε έργου, όσον αφορά στην καταλληλότητα και ειδικότερα το ιδιοκτησιακό καθεστώς, καταρτίζει ειδικούς τοπογραφικούς και κτηματολογικούς χάρτες και συνάπτει τις συμβάσεις μίσθωσης ή αγοραπωλησίας, όπου απαιτείται.

Αναφορικά με την αδειοδοτική διαδικασία το τμήμα συνεργάζεται με το τμήμα Έρευνας και Ανάπτυξης προγραμματίζοντας τις απαιτούμενες εργασίες και ελέγχοντας την πορεία της αδειοδοτικής ωρίμανσης, ενώ παράλληλα αναλαμβάνει την συνεχή επικοινωνία με τις αδειοδοτούσες αρχές με σκοπό την έγκαιρη και ταχύρυθμη ολοκλήρωση της αδειοδοτικής διαδικασίας. Με την ολοκλήρωση της αδειοδοτικής πορείας παραδίδει τα αδειοδοτημένα έργα στο τμήμα Κατασκευής και συνεργάζεται με αυτό για την ομαλή ολοκλήρωση της κατασκευαστικής περιόδου, σχεδιάζοντας τον προγραμματισμό των έργων και υποέργων και συμμετέχοντας στη διαδικασία προμηθειών και σύναψης συμβάσεων με υπεργολάβους.

### 2.1.2.3 Κατασκευή Έργων

Το τμήμα Κατασκευής είναι αρμόδιο για:

- τη διαχείριση των έργων (project management)
- την κατάρτιση προδιαγραφών για κάθε έργο και κάθε επιμέρους υποέργο
- τη σύναψη συμβάσεων
- την παρακολούθηση εκτέλεσης της κατασκευής των έργων και των αντίστοιχων συμβάσεων και
- την παρακολούθηση των έργων κατά την περίοδο δοκιμαστικής λειτουργίας (commissioning) και την τελική παραλαβή του.

### 2.1.2.4 Παρακολούθηση Λειτουργίας και Συντήρηση

Το τμήμα αυτό είναι υπεύθυνο για την καλή, ασφαλή και απρόσκοπτη λειτουργία των σταθμών παραγωγής ενέργειας της Εταιρείας και έχει υπευθυνότητες όπως:

- να συμπληρώνει το πρόγραμμα της προληπτικής συντήρησης για κάθε κύριο ή βοηθητικό εξάρτημα που θεωρείται ότι επιδρά καθοριστικά στη λειτουργία των γεννητριών
- να συντηρεί τον ηλεκτρομηχανολογικό εξοπλισμό των μονάδων παραγωγής
- να μεριμνά για την έγκαιρη αποκατάσταση βλαβών
- να μεριμνά για τη συντήρηση των κτιριακών εγκαταστάσεων και των βοηθητικών χώρων και έργων υποδομής (οδοποιίες, τεχνικά έργα απορροής όμβριων, κλπ) και γενικώς
- να μεριμνά για τη καλή και ασφαλή λειτουργία των ηλεκτροπαραγωγών πάρκων

## 2.2 Κυριότερες Αγορές

Η Εταιρία δραστηριοποιείται αποκλειστικά στην Ελληνική αγορά τα τελευταία δύο χρόνια και το σύνολο των εσόδων της προέρχονται από τη δραστηριότητα στο εσωτερικό. Η αναλυτική παρουσίαση του κύκλου εργασιών και η κατανομή του ανά δραστηριότητα παρατίθεται στην Ενότητα 2.3. Οι δραστηριότητες της Εταιρείας παρατίθενται αναλυτικά στην Ενότητα 2.1.

## 2.3 Ανάλυση κύκλου εργασιών

Σύμφωνα με το ΔΛΠ 14, η πληροφόρηση κατά τομέα αφορά πληροφόρηση κατά πρωτεύοντα τομέα (Επιχειρηματικός Τομέας) και πληροφόρηση κατά δευτερεύοντα τομέα (Γεωγραφικός Τομέας). Ως επιχειρηματικός τομέας θεωρείται μια ομάδα περιουσιακών στοιχείων και λειτουργιών προκειμένου να παρέχονται προϊόντα και υπηρεσίες τα οποία υπόκεινται σε διαφορετικούς κινδύνους και αποδόσεις από εκείνα άλλων επιχειρηματικών κινδύνων. Ως γεωγραφικός τομέας θεωρείται μια γεωγραφική περιοχή, στην οποία παρέχονται προϊόντα και υπηρεσίες και η οποία υπόκειται σε διαφορετικούς κινδύνους και αποδόσεις από άλλες περιοχές. Οι δραστηριότητες του Ομίλου, με δεδομένο ότι τα δύο τελευταία έτη διενεργήθηκαν αποκλειστικά στην Ελλάδα και είναι ομογενοποιημένες, θεωρούνται ως ένας γεωγραφικός τομέας. Η ανάλυση του κύκλου εργασιών ανά επιχειρηματικό τομέα για τις 2 τελευταίες χρήσεις παρατίθεται στον παρακάτω πίνακα.

| ΑΝΑΛΥΣΗ ΚΥΚΛΟΥ ΕΡΓΑΣΙΩΝ |                   |                   |
|-------------------------|-------------------|-------------------|
| (ποσά σε ευρώ)          | 31.12.2006        | 31.12.2005        |
| Τεχνικά Έργα            | 16.117.028        | 13.314.513        |
| Παραγωγή Ενέργειας      | 76.543            | 0                 |
| <b>Σύνολο</b>           | <b>16.193.571</b> | <b>13.314.513</b> |

Αντίστοιχα για το Α' Εξάμηνο 2007, η ανάλυση του κύκλου εργασιών παρατίθεται στον παρακάτω πίνακα

| ΑΝΑΛΥΣΗ ΚΥΚΛΟΥ ΕΡΓΑΣΙΩΝ |                  |                  |
|-------------------------|------------------|------------------|
| (ποσά σε ευρώ)          | 30.06.2007       | 30.06.2006       |
| Τεχνικά Έργα            | 8.576.458        | 5.218.207        |
| Παραγωγή Ενέργειας      | 572.880          | 0                |
| <b>Σύνολο</b>           | <b>9.149.338</b> | <b>5.218.207</b> |

Στο Εννέαμηνο 2007, η ανάλυση του κύκλου εργασιών παρατίθεται στον παρακάτω πίνακα

| ΑΝΑΛΥΣΗ ΚΥΚΛΟΥ ΕΡΓΑΣΙΩΝ |                   |                   |
|-------------------------|-------------------|-------------------|
| (ποσά σε ευρώ)          | 30.09.2007        | 30.09.2006        |
| Τεχνικά Έργα            | 14.661.212        | 10.158.734        |
| Παραγωγή Ενέργειας      | 979.050           | 0                 |
| <b>Σύνολο</b>           | <b>15.640.262</b> | <b>10.158.734</b> |

## 2.4 Τεχνολογίες που έχουν αναπτυχθεί από την Εταιρεία

### 2.4.1 Εφαρμογές στα υγρά απόβλητα

#### α) BioBlock®

Η ENVITEC έχει αναπτύξει δική της καινοτόμο βιοτεχνολογική μεθοδολογία επεξεργασίας των αποβλήτων, με τίτλο BioBlock® (που αποτελεί και σήμα προϊόντος και υπηρεσίας), για την οποία υπέβαλε αίτηση κατοχύρωσης στο EUROPEAN PATENT OFFICE (E.P.O.) με έδρα το Μόναχο. Η τεχνολογία που ενσωματώνεται στο BioBlock® προσφέρει:

- α. Ελαχιστοποίηση του χώρου εγκατάστασης
- β. Μείωση της καταναλισκόμενης ενέργειας καθώς και της παραγόμενης βιολογικής ιλύος, σε σχέση με τις συμβατικές μονάδες
- γ. Απλότητα στην λειτουργία με μικρές απαιτήσεις εποπτείας και συντήρησης
- δ. Φιλικότητα προς το περιβάλλον με την κατασκευή κλειστών μονάδων που εμποδίζουν τη διάδοση οσμών και σταγονιδίων (κατάλληλο για εγκατάσταση κοντά σε κατοικημένες περιοχές)
- ε. Πολύ σύντομο χρόνο προμήθειας, εγκατάστασης και θέσης σε λειτουργία και
- στ. Εκροή υψηλών ποιοτικών προδιαγραφών και εξοικονόμηση σημαντικών ποσοτήτων νερού για άρδευση.

Το BioBlock® είναι ένα σύστημα βιολογικής επεξεργασίας λυμάτων που επιτυγχάνει υψηλές αποδόσεις καθαρισμού. Η απομάκρυνση των οργανικών ρύπων πραγματοποιείται ταυτόχρονα με την απομάκρυνση αζώτου και φωσφόρου, με αποτέλεσμα την εξάλειψη του φαινομένου του ευτροφισμού στον αποδέκτη των επεξεργασμένων λυμάτων. Το γεγονός αυτό καθιστά το BioBlock® την ιδανική λύση για περιπτώσεις όπου ο αποδέκτης χαρακτηρίζεται ως "ευαίσθητος" (λίμνες, ποτάμια ή ρέματα με περιοδική ροή κατά την διάρκεια του χρόνου). Το BioBlock® προσαρμόζεται στις εκάστοτε συνθήκες εγκατάστασης χωρίς να επηρεάζεται το υψηλό ποσοστό επεξεργασίας. Αποτελεί την καλύτερη λύση στις περιπτώσεις όπου η διαθέσιμη επιφάνεια εγκατάστασης είναι περιορισμένη ή υπάρχουν δυσκολίες κοινωνικής αποδοχής στη χωροθέτησή του.

#### Έργα με το σύστημα BioBlock®

- Δήμου Πεταλούδων, Ρόδου
- Δήμου Λουτρακίου
- Δήμου Ασκά, Κύπρου
- Οικισμού Μαυρίκας, Καρδίτσας
- Δήμου Κρεμαστής, Ρόδου (20.000 κατ.)
- Δήμου Καμείρου, Ρόδου (12.000 κατ.)
- Δήμου Ελευθερών, Καβάλας (Α' φάση 20.000 κατ. & Β' φάση 40.000 κατ.)
- Δήμου Νέστωρος, Μεσσηνίας (13.000 κατ.)

#### β) Ε Η Ο® (Εξάτμιση – Υδρόλυση – Οξειδωση)

Σύστημα επεξεργασίας βεβαρημένων αγροτο-βιομηχανικών αποβλήτων με το οποίο παράγεται καθαρό νερό, πλήρως απολυμασμένο, κατάλληλο για επαναχρησιμοποίηση, ενώ παράλληλα είναι δυνατός ο διαχωρισμός και η ανάκτηση αξιοποιήσιμων προϊόντων. Η τεχνική αρτιότητα της μεθόδου έχει ήδη τεκμηριωθεί σε εργαστηριακή, αρχικά και πιλοτική στη συνέχεια, κλίμακα ενώ η τεχνογνωσία της μεθόδου βασίζεται σε κατοχυρωμένη από την Ε.Ε. ευρεσιτεχνία.

Οι εφαρμογές του παραπάνω συστήματος διακρίνονται σε:

- α) Λύματα (Ελαιοτριβείων, Μονάδων Εκτροφής ζώων (χοιροστάσια), Γαλβανιστηρίων, Βαφείων, Βιομηχανιών που παράγουν λύματα πολύ υψηλών συγκεντρώσεων) και
- β) Στραγγίσματα από Χ.Υ.Τ.Α.

Τα πλεονεκτήματα του συστήματος είναι τα ακόλουθα

- Παραγωγή καθαρού νερού κατάλληλου για επαναχρησιμοποίηση
- Μεγάλη σταθερότητα αποτελεσμάτων και λειτουργίας
- Μικρό κόστος λειτουργίας και συντήρησης
- Μικρός χρόνος υλοποίησης (4 έως 5 μήνες)
- Ελαχιστοποίηση των επιτόπου εργασιών και χώρου εγκατάστασης και
- Υψηλή προστασία του περιβάλλοντος (χωρίς οσμές, θόρυβο, aerosols).

## 2.4.2 Εφαρμογές στα στερεά απόβλητα

### α) Βιοκύλινδρος Ταχείας Κομποστοποίησης

Αργόστροφος αεριζόμενος κυλινδρικός αντιδραστήρας (τεχνολογία της ENVITEC A.E.), μεγάλης διαμέτρου και μήκους, μέσα στον οποίο υφίσταται επεξεργασία το οργανικό κλάσμα των στερεών αστικών απορριμμάτων. Στο βιοκύλινδρο πραγματοποιείται ελάττωση μεγέθους του οργανικού κλάσματος με τη συνεργασία μηχανικών και βιολογικών δράσεων και ταυτόχρονα ταχεία κομποστοποίηση με την ανάπτυξη του κατάλληλου βιολογικού υποστρώματος.

### β) Αυτόματες Μηχανές Ταχείας Κομποστοποίησης

Μηχανή τεχνολογίας της ENVITEC A.E. για την ανάδευση και κομποστοποίηση βιοαποδομήσιμου υλικού σε κανάλια υπό συνθήκες εξαναγκασμένου αερισμού. Είναι εφοδιασμένη με στροφέιο εκσκαφής του υπό κομποστοποίηση υλικού και μεταφορέα παραλαβής και απόρριψης του υλικού στο πέρας του βήματός της. Το βήμα μετατόπισης του υλικού είναι μεταβλητό προκειμένου να επιτυγχάνεται η διάσπρωσή του στο επιθυμητό ύψος. Όλες οι κινήσεις της μηχανής γίνονται πλήρως αυτόματα από υδραυλικές διατάξεις.

### γ) Ταχεία Κομποστοποίηση με Σύστημα Ανηρημένων Κοχλιών

Το σύστημα είναι τεχνολογία της ENVITEC A.E. και αποτελείται από κινούμενη γέφυρα με ανηρημένους σ' αυτή κοχλίες και εγκαθίσταται σε αντιδραστήρα ορθογωνικής κατόψεως από σκυρόδεμα. Το σύστημα σαρώνει τον αντιδραστήρα με τους περιστρεφόμενους κοχλίες βυθισμένους στο κομποστοποιημένο υλικό. Κατά αυτό τον τρόπο το υλικό προωθείται και αναδύεται ταυτοχρόνως υπό συνθήκες εξαναγκασμένου αερισμού. Στην έξοδο του βιοαντιδραστήρα οι κοχλίες εκφορτώνουν το υλικό προς περαιτέρω εξευγενισμό.

### δ) Εφαρμογές Βιοτεχνολογίας στα στερεά απόβλητα

i) Κομποστοποίηση του οργανικού κλάσματος των απορριμμάτων

ii) Το 2001 η Εταιρεία σύναψε LICENSE με τη Βελγική εταιρεία ORGANIC WASTE SYSTEMS (OWS), πρωτοπύλο στο χώρο των αναερόβιων ζυμώσεων οργανικών υλικών, και ήδη τον Απρίλιο 2000 το επιστημονικό της προσωπικό εκπαιδεύτηκε στο Βέλγιο στις σχετικές εγκαταστάσεις. Σήμερα πολλές εφαρμογές στο θέμα αυτό βρίσκονται στο στάδιο ωρίμανσης συμβάσεων. Με τη μέθοδο αυτή, αντί να καταναλώνεται ενέργεια για την παραγωγή εδαφοβελτιωτικών από οργανικές ύλες, παράγεται βιοαέριο και στην συνέχεια ενδιαφέρουσες ποσότητες ενέργειας.

Εκτός από την εκτέλεση των παραπάνω έργων, η Εταιρεία αναλαμβάνει από την αρχή την εκπόνηση όλων των αναγκαίων τεχνικών μελετών (τεχνική μελέτη προσφοράς, οριστική μελέτη, μελέτη εφαρμογής) με αποτέλεσμα την καθετοποίηση της κατασκευής των έργων τα οποία εκτελούνται από την αρχή μέχρι και την ολοκλήρωσή τους με ευθύνη της Εταιρείας. Πέρα από την εκτέλεση των έργων, η Εταιρεία συνεργάζεται με ταχύτερους ρυθμούς ενώ παράλληλα διαθέτει εξειδικευμένα στελέχη μελέτης και επίβλεψης των έργων.

## 2.5 Άδειες Εκμετάλλευσης- Διπλώματα Ευρεσιτεχνίας

Η Εταιρεία κατέχει τα διπλώματα ευρεσιτεχνίας BioBlock® και E H O ®. Η αναλυτική περιγραφή αυτών διπλωμάτων παρατίθεται στην Ενότητα 2.4.1

## 2.6 Επενδύσεις

Οι κυριότερες επενδύσεις που πραγματοποίησε η Εταιρεία τα τελευταία δύο έτη είναι τα τρία αιολικά πάρκα που λειτουργεί πλέον η Εταιρεία στην Κρήτη. Ειδικότερα, η Εταιρεία λειτουργεί από το 2006 το Αιολικό Πάρκο «ΑΝΤΙΣΚΑΡΠΙ» στο Ηράκλειο της Κρήτης (εγκατεστημένης ισχύος 5,6MW) ενώ από το 2007 λειτουργεί και τα Αιολικά Πάρκα «ΒΑΡΔΙΑ» και «ΒΑΤΑΛΙ» στα Χανιά της Κρήτης (εγκατεστημένης ισχύος 5,4MW έκαστο).

Για την ολοκλήρωση των παραπάνω, η Εταιρεία ανέλαβε σημαντικό ύψους δανεισμό καθώς ο στόχος της Εταιρείας είναι η δυναμική επέκτασή της στον τομέα των ανανεώσιμων πηγών ενέργειας και ιδιαίτερα στην παραγωγή ηλεκτρισμού μέσω αιολικών πάρκων. Παράλληλα, επιθυμεί τη συνεχή διεύρυνση του ήδη υπάρχοντος χαρτοφυλακίου της καθώς διαβλέπει ότι ο συγκεκριμένος τομέας παρουσιάζει πολύ ισχυρή ανάπτυξη και προβλέπεται να συνεισφέρει σημαντικά στην κερδοφορία της Εταιρείας. Οι εταιρείες Αιολικά Πάρκα Μοιρών Α.Ε. και ENVITEC Ανανεώσιμες Α.Ε. έχουν δανειστεί με τη μορφή του Project Financing.

Η ανάλυση του δανεισμού της ENVITEC, την 30.09.2007, παρατίθεται στον παρακάτω πίνακα.

|    | Εταιρεία                  | Κεφάλαιο Ομολογιακού Δανείου | Σκοπός                    |
|----|---------------------------|------------------------------|---------------------------|
| 1. | Αιολικά Πάρκα Μοιρών Α.Ε. | 4.849.000                    | Κατασκευή Αιολικών Πάρκων |
| 2. | Αιολικά Πάρκα Μοιρών Α.Ε. | 2.246.000                    | Κατασκευή Αιολικών Πάρκων |
| 1. | ENVITEC Ανανεώσιμες Α.Ε.  | 4.800.000                    | Κατασκευή Αιολικών Πάρκων |
| 1. | ENVITEC Ανανεώσιμες Α.Ε.  | 5.700.000                    | Κατασκευή Αιολικών Πάρκων |
| 2. | ENVITEC Ανανεώσιμες Α.Ε.  | 5.747.000                    | Κατασκευή Αιολικών Πάρκων |
| 3. | ENVITEC Α.Ε.              | 1.000.000                    | Κεφάλαιο Κίνησης          |
| 3. | ENVITEC Α.Ε.              | 1.000.000                    | Κεφάλαιο Κίνησης          |
|    | <b>ΣΥΝΟΛΟ</b>             | <b>25.342.000</b>            |                           |

Τα ομολογιακά δάνεια του Ομίλου αφορούν τις κατωτέρω επτά συμβάσεις.

1. Οι τρεις συμβάσεις ομολογιακών δανείων του Ομίλου είχαν αρχικά συναφθεί με κυμαινόμενα επιτόκια Euribor (συν ένα επιτόκιο επιβάρυνσης), αλλά βάση των συμβάσεων, για την εξασφάλιση του κινδύνου ανόδου των επιτοκίων, έχουν μετατραπεί σε σταθερά. Τελικά λοιπόν ο Όμιλος εξασφαλίζει μέσω της ίδιας τράπεζας την μετατροπή σε σταθερά επιτόκια.
2. Οι δύο εν λόγω συμβάσεις είναι άμεσα συνδεδεμένες με τις επιχορηγήσεις που έχει λάβει ή θα λάβει ο Όμιλος από το Κέντρο Ανανεώσιμων Πηγών Ενέργειας του Υπουργείου Ανάπτυξης. Επίσης μέρος των συμβάσεων αυτών καλύπτει τα ποσά του ΦΠΑ που έχει πληρώσει η εταιρεία και αναμένεται η επιστροφή του.
3. Η μητρική εταιρεία του ομίλου έχει συνάψει δύο δάνεια. Ένα με σύμβαση πληρωμής έως ένα μέγιστο επιτόκιο, το οποίο είναι και αυτό που πληρώνει σήμερα, λόγω σημαντικής αύξησης του Euribor, και ένα με κυμαινόμενο πλέον ενός επιπλέον ποσοστού.

Τα ομολογιακά δάνεια του Ομίλου έχουν εξασφαλιστεί: με προσωπικές εγγυήσεις των τριών βασικών μετόχων της μητρικής εταιρείας του Ομίλου, και για τις εταιρείες Αιολικά Πάρκα Μοίρες Α.Ε. και Envitec Ανανεώσιμες Α.Ε. με ενεχυρίαση του 100% των μετοχών τους, με υποθήκη των ανεμογεννητριών και των τραπεζικών υπολοίπων και με ενεχυριασμένες τις συμβάσεις για παραγωγή ρεύματος με τη ΔΕΗ.

Το σημαντικότερο κομμάτι των επενδύσεων της Εταιρείας την 30.09.2007, όπως παρουσιάζεται στον πίνακα που ακολουθεί, αφορά στα αιολικά πάρκα και παρουσιάζεται στην κατηγορία 'Υπό ανάπτυξη Εγκαταστάσεις και Μηχανήματα' καθώς δεν είχαν ξεκινήσει να λειτουργούν εμπορικά (Ενότητα 2.1.2).

Οι αγορές των περιόδων 2005, 2006 καθώς και του Εννεαμήνου 2007 σε ενσώματες και ασώματες ακινητοποιήσεις παρουσιάζονται στον παρακάτω πίνακα:

| (ποσά σε ευρώ)                  | ΕΠΕΝΔΥΣΕΙΣ ΟΜΙΛΟΥ |                  |                |                   |
|---------------------------------|-------------------|------------------|----------------|-------------------|
|                                 | ΑΓΟΡΕΣ ΠΕΡΙΟΔΟΥ   |                  |                |                   |
|                                 | 30.09.2007        | 2006             | 2005           | ΣΥΝΟΛΟ            |
| Γήπεδα- Οικόπεδα                | 0                 | 0                | 0              | 0                 |
| Κτίρια- Εγκαταστάσεις           | 4.331.697         | 2.881.846        | 0              | 7.213.543         |
| Υπό ανάπτυξη Εγκαταστ./ Μηχαν.  | (2.024.221)       | 1.367.515        | 507.763        | -148.943          |
| Μηχανήματα- Τεχν. Εγκατ.        | 8.770.511         | 4.782.243        | 21.908         | 13.574.662        |
| Μηχανήματα με Leasing           | 0                 | 0                | 0              | 0                 |
| Μεταφορικά Μέσα                 | 31.590            | 39.903           | 11.234         | 82.727            |
| Μεταφορικά Μέσα με Leasing      | 0                 | 48.417           | 0              | 48.417            |
| Έπιπλα και Λοιπός Εξοπλισμός    | 4.440             | 11.759           | 38.152         | 54.351            |
| <b>ΣΥΝΟΛΟ Ενσώματων Ακινήτ.</b> | <b>11.114.017</b> | <b>9.131.683</b> | <b>579.057</b> | <b>20.824.757</b> |
| <b>Ασώματες Ακινήτοποιήσεις</b> | <b>0</b>          | <b>0</b>         | <b>6.206</b>   | <b>6.206</b>      |

## 2.7 ΣΤΑΚΟΔ

Στον παρακάτω πίνακα παρουσιάζονται τα έσοδα (ενοποιημένα και εταιρικά) ανά κατηγορία ΣΤΑΚΟΔ 2003, για τις χρήσεις 2005-2006.

| ΕΣΟΔΑ ΑΝΑ ΚΑΤΗΓΟΡΙΑ ΣΤΑΚΟΔ 2003 |                                                                         |                      |                      |                     |                     |
|---------------------------------|-------------------------------------------------------------------------|----------------------|----------------------|---------------------|---------------------|
| Ποσά σε €                       |                                                                         | ΟΜΙΛΟΣ               |                      | ΕΤΑΙΡΕΙΑ            |                     |
|                                 |                                                                         | 2005                 | 2006                 | 2005                | 2006                |
| 4524                            | Κατασκευή Υδραυλικών Και Λιμενικών Έργων                                | 4.955.293,25         | 2.992.052,57         | 4.955.293,25        | 2.992.052,57        |
| 7420                            | Συναφείς Δραστηριότητες Παροχής Τεχνικών Συμβουλών                      | 512.318,12           | 657833,63            | 518.855,36          | 657.833,63          |
| 4521                            | Κατασκευή Κτιρίων & Τεχνικών Έργων Πολιτικού Μηχανικού                  | 6.588.402,93         | 11.121.757,58        | 0,00                | 3.448.996,31        |
| 9001                            | Συλλογή Και Επεξεργασία Λυμάτων                                         | 30719,52             | 28337,52             | 0,00                | 8.132,19            |
| 4011                            | Παραγωγή Ρεύματος                                                       | -                    | 76543,4              | -                   | -                   |
| 518                             | Χονδρικό Εμπόριο Μηχανημάτων Μηχανολογικού Εξοπλισμού Και Συναφών Ειδών | 258.735,77           | 136.161,42           | 258.735,77          | 136.161,42          |
| 4529                            | Άλλα Κατασκευαστικά Έργα Που Περιλαμβάνουν Εργασίες Ειδικής Φύσης       | 969.043,41           | 1.180.884,88         | 969.043,41          | 1.180.884,88        |
|                                 | <b>ΣΥΝΟΛΟ</b>                                                           | <b>13.314.513,00</b> | <b>16.193.571,00</b> | <b>6.701.927,79</b> | <b>8.424.061,00</b> |

## 2.8 Σημαντικές Συμβάσεις

Οι σημαντικές συμβάσεις που η Εταιρεία έχει υπογράψει τα τελευταία δύο έτη αναφέρονται παρακάτω

Τομέας επεξεργασίας αστικών λυμάτων:

| Τίτλος Σύμβασης                                                                                | Έναρξη     | Λήξη        | Αντισυμβαλλόμενος                                                | Προϋπολογισμός (χωρίς Φ.Π.Α.) |
|------------------------------------------------------------------------------------------------|------------|-------------|------------------------------------------------------------------|-------------------------------|
| Επέκταση των Εγκαταστάσεων Επεξεργασίας Λυμάτων Πάφου                                          | 09.11.2007 | 02.01.2020* | Συμβούλιο Αποχέτευσης Πάφου (ΣΑΠΑ)                               | 42.525.572,64 €               |
| Κεντρικός Βιολογικός Καθαρισμός Δήμου Ελευθερών Καβάλας                                        | 13.08.2007 | 13.02.2010  | Δημοτική Επιχείρηση Ύδρευσης Αποχέτευσης Δήμου Ελευθερών Καβάλας | 3.100.000,00 €                |
| Εγκαταστάσεις Επεξεργασίας Λυμάτων Δήμου Καμείρου Ρόδου                                        | 16.05.2007 | 16.11.2009  | Δήμος Καμείρου Ρόδου                                             | 2.978.961,30 €                |
| Προμήθεια - Εγκατάσταση Συστήματος Επεξεργασίας Λυμάτων Δ.Δ Λεχωνίων Δήμου Αρτέμιδας Μαγνησίας | 16.11.2006 | 20.09.2008  | Δήμος Αρτέμιδας Μαγνησίας                                        | 237.300,00 €                  |
| Προμήθεια - Εγκατάσταση Συστήματος Επεξεργασίας Λυμάτων Δ.Δ Δαματριάς Δήμου Πεταλούδων Ρόδου   | 15.09.2006 | 30.08.2008  | Δημοτική Επιχείρηση Ύδρευσης Αποχέτευσης Πεταλούδων (ΔΕΥΑΠ)      | 326.000,00 €                  |
| Μονάδα Επεξεργασίας Λυμάτων Δήμου Κύμης                                                        | 30.03.2006 | 12.04.2009  | Δήμος Κύμης                                                      | 3.020.020,89 €                |

\*Υφίσταται δυνατότητα επέκτασης της σύμβασης για 15 ακόμα έτη

Τομέας Στερεών Αστικών Απορριμμάτων:

| Τίτλος Σύμβασης                                                                                  | Έναρξη     | Λήξη       | Αντισυμβαλλόμενος                                             | Προϋπολογισμός (χωρίς Φ.Π.Α.) |
|--------------------------------------------------------------------------------------------------|------------|------------|---------------------------------------------------------------|-------------------------------|
| Υπηρεσίες Συντήρησης και Ελέγχου στην ΟΕΔΑ ΔΥΤ. ΑΤΤΙΚΗΣ                                          | 30.05.2007 | 30.05.2008 | Ενιαίος Σύνδεσμος Δήμων και Κοινοτήτων Νομού Αττικής (ΕΣΔΚΝΑ) | 955.500,00 €                  |
| Επείγουσες Υπηρεσίες Προμήθειας - Εγκατάστασης και Συντήρησης Πρασίνου στον ΧΥΤΑ Δυτικής Αττικής | 18.04.2007 | 18.04.2010 | Ενιαίος Σύνδεσμος Δήμων και Κοινοτήτων Νομού Αττικής (ΕΣΔΚΝΑ) | 920.000,00 €                  |
| Αποκατάσταση ΧΑΔΑ της Χαράδρας Κουρουπητού Χανίων                                                | 04.09.2006 | 30.04.2008 | Νομαρχιακή Αυτοδιοίκηση Χανίων                                | 1.385.142,00 €                |

Από τους παραπάνω πίνακες προκύπτει ότι τα νέα έργα που έχει αναλάβει η Εταιρεία είναι συνολικού προϋπολογισμού € 55.448.496,83. Ειδικότερα, ανά έτος,

| (ποσά σε ευρώ)           | ΠΡΟΫΠΟΛΟΓΙΣΜΟΣ (ΧΩΡΙΣ ΦΠΑ) |               |
|--------------------------|----------------------------|---------------|
|                          | 2006                       | 2007          |
| Υπογεγραμμένες Συμβάσεις | 4.968.462,89               | 50.480.033,94 |

Το ανεκτέλεστο υπόλοιπο των παραπάνω συμβάσεων, την 01.01.2008, ξεπερνά τα €46 εκατ.

Επίσης, υφίστανται

Συμβάσεις πώλησης ηλεκτρικής ενέργειας με την Δ.Ε.Η. Α.Ε. (Αιολικά Πάρκα Μοίρων Α.Ε., Ενвитеc Ανανεώσιμες Α.Ε.), συμβάσεις συντήρησης με την κατασκευάστρια εταιρεία ανεμογεννητριών ENERCON (Αιολικά Πάρκα Μοίρων Α.Ε., Ενвитеc Ανανεώσιμες Α.Ε.) και συμβάσεις υπαγωγής σε κοινοτικές επιχορηγήσεις στα πλαίσια του προγράμματος Ανταγωνιστικότητα του Υπουργείου Ανάπτυξης (Αιολικά Πάρκα Μοίρων Α.Ε., Ενвитеc Ανανεώσιμες Α.Ε.). Αναλυτικότερα,

#### ΑΙΟΛΙΚΟ ΠΑΡΚΟ ΜΟΙΡΩΝ, ΙΔΙΟΚΤΗΤΗΣ: ΑΙΟΛΙΚΑ ΠΑΡΚΑ ΜΟΙΡΩΝ Α.Ε.

| ΣΥΜΒΑΣΗ ΑΓΟΡΑΠΩΛΗΣΙΑΣ ΗΛΕΚΤΡΙΚΗΣ ΕΝΕΡΓΕΙΑΣ |                   |                |              |                      |
|--------------------------------------------|-------------------|----------------|--------------|----------------------|
| ΑΝΤΙΣΥΜΒΑΛΛΟΜΕΝΟΣ                          | ΥΠΟΓΡΑΦΗ ΣΥΜΒΑΣΗΣ | ΧΡΟΝΟΣ ΕΝΑΡΞΗΣ | ΧΡΟΝΟΣ ΛΗΞΗΣ | ΑΝΑΝΕΩΣΗ             |
| Δ.Ε.Η. Α.Ε.                                | 28.07.2005        | 09.01.2008     | 09.01.2018   | ΝΑΙ ΓΙΑ 10 ΕΤΗ ΑΚΟΜΑ |

| ΣΥΜΒΑΣΗ ΛΕΙΤΟΥΡΓΙΑΣ-ΣΥΝΤΗΡΗΣΗΣ ΑΝΕΜΟΓΕΝΝΗΤΡΙΩΝ ΑΙΟΛΙΚΟΥ ΠΑΡΚΟΥ |                   |                |              |                                        |
|----------------------------------------------------------------|-------------------|----------------|--------------|----------------------------------------|
| ΑΝΤΙΣΥΜΒΑΛΛΟΜΕΝΟΣ                                              | ΥΠΟΓΡΑΦΗ ΣΥΜΒΑΣΗΣ | ΧΡΟΝΟΣ ΕΝΑΡΞΗΣ | ΧΡΟΝΟΣ ΛΗΞΗΣ | ΑΝΑΝΕΩΣΗ                               |
| ENERCON GMBH                                                   | 14.02.2006        | 29.12.2006     | 29.12.2021   | ΝΑΙ ΚΑΤΟΠΙΝ ΝΕΑΣ ΟΙΚΟΝΟΜΙΚΗΣ ΣΥΜΦΩΝΙΑΣ |
| ΚΟΣΤΟΣ ΣΥΜΒΑΣΗΣ                                                |                   |                |              |                                        |
| ΕΤΗ 1-2                                                        | ΕΝΤΟΣ ΕΓΓΥΗΣΗΣ    |                |              |                                        |
| ΕΤΗ 3-7                                                        |                   |                | 94.500,00 €  | ανά έτος                               |
| ΕΤΗ 8-12                                                       |                   |                | 122.500,00 € | ανά έτος                               |
| ΕΤΗ 13-15                                                      |                   |                | 0,0110 €     | ανά παραγόμενη kWh ανά έτος            |

Συμβάσεις επιχορήγησης κόστους εγκατάστασης στα πλαίσια του προγράμματος "Ανταγωνιστικότητα"

| ΣΥΜΒΑΣΗ ΕΝΤΑΞΗΣ ΕΡΓΟΥ ΣΤΟ ΜΕΤΡΟ 2.1.3. ΤΟΥ ΕΠΑΝ |                   |                |              |                                         |
|-------------------------------------------------|-------------------|----------------|--------------|-----------------------------------------|
| ΑΝΤΙΣΥΜΒΑΛΛΟΜΕΝΟΣ                               | ΥΠΟΓΡΑΦΗ ΣΥΜΒΑΣΗΣ | ΧΡΟΝΟΣ ΕΝΑΡΞΗΣ | ΧΡΟΝΟΣ ΛΗΞΗΣ | ΑΝΑΝΕΩΣΗ                                |
| ΚΕΝΤΡΟ ΑΝΑΝΕΩΣΙΜΩΝ ΠΗΓΩΝ ΕΝΕΡΓΕΙΑΣ              | 30.03.2004        | 30.03.2004     | 31.12.2007   | ΟΧΙ - ΑΝΑΜΕΝΕΤΑΙ Η ΑΠΟΠΛΗΡΩΜΗ ΤΟΥ ΕΡΓΟΥ |
| ΕΠΙΔΟΤΟΥΜΕΝΟ ΠΟΣΟ ΣΥΜΒΑΣΗΣ                      |                   |                |              |                                         |
| ΣΥΝΟΛΙΚΟΣ ΠΡΟΫΠΟΛΟΓΙΣΜΟΣ                        |                   |                |              | 4.622.157,00 €                          |
| ΠΟΣΟ ΕΠΙΧΟΡΗΓΗΣΗΣ                               |                   |                |              | 1.386.647,10 €                          |

| ΣΥΜΒΑΣΗ ΕΝΤΑΞΗΣ ΕΡΓΩΝ ΣΥΝΔΕΣΗΣ ΜΕ ΤΟ ΔΙΚΤΥΟ ΤΗΣ ΔΕΗ ΑΕ ΣΤΟ ΜΕΤΡΟ 6.5.1. ΤΟΥ ΕΠΑΝ |                   |                |              |                                         |
|----------------------------------------------------------------------------------|-------------------|----------------|--------------|-----------------------------------------|
| ΑΝΤΙΣΥΜΒΑΛΛΟΜΕΝΟΣ                                                                | ΥΠΟΓΡΑΦΗ ΣΥΜΒΑΣΗΣ | ΧΡΟΝΟΣ ΕΝΑΡΞΗΣ | ΧΡΟΝΟΣ ΛΗΞΗΣ | ΑΝΑΝΕΩΣΗ                                |
| ΚΕΝΤΡΟ ΑΝΑΝΕΩΣΙΜΩΝ ΠΗΓΩΝ ΕΝΕΡΓΕΙΑΣ                                               | 27.12.2006        | 27.12.2006     | 30.06.2007   | ΟΧΙ - ΑΝΑΜΕΝΕΤΑΙ Η ΑΠΟΠΛΗΡΩΜΗ ΤΟΥ ΕΡΓΟΥ |
| ΕΠΙΔΟΤΟΥΜΕΝΟ ΠΟΣΟ ΣΥΜΒΑΣΗΣ                                                       |                   |                |              |                                         |
| ΣΥΝΟΛΙΚΟΣ ΠΡΟΫΠΟΛΟΓΙΣΜΟΣ                                                         |                   |                |              | 465.000,00 €                            |
| ΠΟΣΟ ΕΠΙΧΟΡΗΓΗΣΗΣ                                                                |                   |                |              | 232.500,00 €                            |

#### ΑΙΟΛΙΚΟ ΠΑΡΚΟ ΒΑΡΔΙΑ, ΙΔΙΟΚΤΗΤΗΣ: ENVITEC ΑΝΑΝΕΩΣΙΜΕΣ Α.Ε.

| ΣΥΜΒΑΣΗ ΑΓΟΡΑΠΩΛΗΣΙΑΣ ΗΛΕΚΤΡΙΚΗΣ ΕΝΕΡΓΕΙΑΣ |                   |                               |              |                      |
|--------------------------------------------|-------------------|-------------------------------|--------------|----------------------|
| ΑΝΤΙΣΥΜΒΑΛΛΟΜΕΝΟΣ                          | ΥΠΟΓΡΑΦΗ ΣΥΜΒΑΣΗΣ | ΧΡΟΝΟΣ ΕΝΑΡΞΗΣ                | ΧΡΟΝΟΣ ΛΗΞΗΣ | ΑΝΑΝΕΩΣΗ             |
| Δ.Ε.Η. Α.Ε.                                | 27.12.2005        | ΑΠΟ ΕΚΔΟΣΗ ΑΔΕΙΑΣ ΛΕΙΤΟΥΡΓΙΑΣ | 10 ΕΤΗ       | ΝΑΙ ΓΙΑ 10 ΕΤΗ ΑΚΟΜΑ |

| <b>ΣΥΜΒΑΣΗ ΛΕΙΤΟΥΡΓΙΑΣ-ΣΥΝΤΗΡΗΣΗΣ ΑΝΕΜΟΓΕΝΝΗΤΡΙΩΝ ΑΙΟΛΙΚΟΥ ΠΑΡΚΟΥ</b> |                   |                |                             |                                        |
|-----------------------------------------------------------------------|-------------------|----------------|-----------------------------|----------------------------------------|
| ΑΝΤΙΣΥΜΒΑΛΛΟΜΕΝΟΣ                                                     | ΥΠΟΓΡΑΦΗ ΣΥΜΒΑΣΗΣ | ΧΡΟΝΟΣ ΕΝΑΡΞΗΣ | ΧΡΟΝΟΣ ΛΗΞΗΣ                | ΑΝΑΝΕΩΣΗ                               |
| ENERCON GMBH                                                          | 17.04.2006        | 27.09.2007     | 27.09.2022                  | ΝΑΙ ΚΑΤΟΠΙΝ ΝΕΑΣ ΟΙΚΟΝΟΜΙΚΗΣ ΣΥΜΦΩΝΙΑΣ |
| <b>ΚΟΣΤΟΣ ΣΥΜΒΑΣΗΣ</b>                                                |                   |                |                             |                                        |
| ΕΤΗ 1-2                                                               | ΕΝΤΟΣ ΕΓΓΥΗΣΗΣ    |                |                             |                                        |
| ΕΤΗ 3-7                                                               |                   | 166.500,00 €   | ανά έτος                    |                                        |
| ΕΤΗ 8-12                                                              |                   | 202.500,00 €   | ανά έτος                    |                                        |
| ΕΤΗ 13-15                                                             |                   | 0,0110 €       | ανά παραγώμενη kWh ανά έτος |                                        |

Συμβάσεις επιχορήγησης κόστους εγκατάστασης στα πλαίσια του προγράμματος "Ανταγωνιστικότητα"

| <b>ΣΥΜΒΑΣΗ ΕΝΤΑΞΗΣ ΕΡΓΟΥ ΣΤΟ ΜΕΤΡΟ 2.1.3. ΤΟΥ ΕΠΑΝ</b> |                   |                |              |                                         |
|--------------------------------------------------------|-------------------|----------------|--------------|-----------------------------------------|
| ΑΝΤΙΣΥΜΒΑΛΛΟΜΕΝΟΣ                                      | ΥΠΟΓΡΑΦΗ ΣΥΜΒΑΣΗΣ | ΧΡΟΝΟΣ ΕΝΑΡΞΗΣ | ΧΡΟΝΟΣ ΛΗΞΗΣ | ΑΝΑΝΕΩΣΗ                                |
| ΚΕΝΤΡΟ ΑΝΑΝΕΩΣΙΜΩΝ ΠΗΓΩΝ ΕΝΕΡΓΕΙΑΣ                     | 26.01.2005        | 26.01.2005     | 31.12.2007   | ΟΧΙ - ΑΝΑΜΕΝΕΤΑΙ Η ΑΠΟΠΛΗΡΩΜΗ ΤΟΥ ΕΡΓΟΥ |
| <b>ΕΠΙΔΟΤΟΥΜΕΝΟ ΠΟΣΟ ΣΥΜΒΑΣΗΣ</b>                      |                   |                |              |                                         |
| ΣΥΝΟΛΙΚΟΣ ΠΡΟΫΠΟΛΟΓΙΣΜΟΣ                               |                   |                |              | 5.674.050,00 €                          |
| ΠΟΣΟ ΕΠΙΧΟΡΗΓΗΣΗΣ                                      |                   |                |              | 1.702.215,00 €                          |

| <b>ΣΥΜΒΑΣΗ ΕΝΤΑΞΗΣ ΕΡΓΩΝ ΣΥΝΔΕΣΗΣ ΜΕ ΤΟ ΔΙΚΤΥΟ ΤΗΣ ΔΕΗ ΑΕ ΣΤΟ ΜΕΤΡΟ 6.5.1. ΤΟΥ ΕΠΑΝ</b> |                   |                |              |                                         |
|-----------------------------------------------------------------------------------------|-------------------|----------------|--------------|-----------------------------------------|
| ΑΝΤΙΣΥΜΒΑΛΛΟΜΕΝΟΣ                                                                       | ΥΠΟΓΡΑΦΗ ΣΥΜΒΑΣΗΣ | ΧΡΟΝΟΣ ΕΝΑΡΞΗΣ | ΧΡΟΝΟΣ ΛΗΞΗΣ | ΑΝΑΝΕΩΣΗ                                |
| ΚΕΝΤΡΟ ΑΝΑΝΕΩΣΙΜΩΝ ΠΗΓΩΝ ΕΝΕΡΓΕΙΑΣ                                                      | 27.12.2006        | 27.12.2006     | 31.12.2007   | ΟΧΙ - ΑΝΑΜΕΝΕΤΑΙ Η ΑΠΟΠΛΗΡΩΜΗ ΤΟΥ ΕΡΓΟΥ |
| <b>ΕΠΙΔΟΤΟΥΜΕΝΟ ΠΟΣΟ ΣΥΜΒΑΣΗΣ</b>                                                       |                   |                |              |                                         |
| ΣΥΝΟΛΙΚΟΣ ΠΡΟΫΠΟΛΟΓΙΣΜΟΣ                                                                |                   |                |              | 648.840,00 €                            |
| ΠΟΣΟ ΕΠΙΧΟΡΗΓΗΣΗΣ                                                                       |                   |                |              | 324.420,00 €                            |

**ΑΙΟΛΙΚΟ ΠΑΡΚΟ ΒΑΤΑΛΙ, ΙΔΙΟΚΤΗΤΗΣ: ENVITEC ΑΝΑΝΕΩΣΙΜΕΣ Α.Ε.**

| <b>ΣΥΜΒΑΣΗ ΑΓΟΡΑΠΩΛΗΣΙΑΣ ΗΛΕΚΤΡΙΚΗΣ ΕΝΕΡΓΕΙΑΣ</b> |                   |                               |              |                      |
|---------------------------------------------------|-------------------|-------------------------------|--------------|----------------------|
| ΑΝΤΙΣΥΜΒΑΛΛΟΜΕΝΟΣ                                 | ΥΠΟΓΡΑΦΗ ΣΥΜΒΑΣΗΣ | ΧΡΟΝΟΣ ΕΝΑΡΞΗΣ                | ΧΡΟΝΟΣ ΛΗΞΗΣ | ΑΝΑΝΕΩΣΗ             |
| Δ.Ε.Η. Α.Ε.                                       | 27.12.2005        | ΑΠΟ ΕΚΔΟΣΗ ΑΔΕΙΑΣ ΛΕΙΤΟΥΡΓΙΑΣ | 10 ΕΤΗ       | ΝΑΙ ΓΙΑ 10 ΕΤΗ ΑΚΟΜΑ |

| <b>ΣΥΜΒΑΣΗ ΛΕΙΤΟΥΡΓΙΑΣ-ΣΥΝΤΗΡΗΣΗΣ ΑΝΕΜΟΓΕΝΝΗΤΡΙΩΝ ΑΙΟΛΙΚΟΥ ΠΑΡΚΟΥ</b> |                   |                |                             |                                        |
|-----------------------------------------------------------------------|-------------------|----------------|-----------------------------|----------------------------------------|
| ΑΝΤΙΣΥΜΒΑΛΛΟΜΕΝΟΣ                                                     | ΥΠΟΓΡΑΦΗ ΣΥΜΒΑΣΗΣ | ΧΡΟΝΟΣ ΕΝΑΡΞΗΣ | ΧΡΟΝΟΣ ΛΗΞΗΣ                | ΑΝΑΝΕΩΣΗ                               |
| ENERCON GMBH                                                          | 17.04.2006        | 09.11.2007     | 09.11.2022                  | ΝΑΙ ΚΑΤΟΠΙΝ ΝΕΑΣ ΟΙΚΟΝΟΜΙΚΗΣ ΣΥΜΦΩΝΙΑΣ |
| <b>ΚΟΣΤΟΣ ΣΥΜΒΑΣΗΣ</b>                                                |                   |                |                             |                                        |
| ΕΤΗ 1-2                                                               | ΕΝΤΟΣ ΕΓΓΥΗΣΗΣ    |                |                             |                                        |
| ΕΤΗ 3-7                                                               |                   | 166.500,00 €   | ανά έτος                    |                                        |
| ΕΤΗ 8-12                                                              |                   | 202.500,00 €   | ανά έτος                    |                                        |
| ΕΤΗ 13-15                                                             |                   | 0,0110 €       | ανά παραγώμενη kWh ανά έτος |                                        |

Συμβάσεις επιχορήγησης κόστους εγκατάστασης στα πλαίσια του προγράμματος "ανταγωνιστικότητα"

| <b>ΣΥΜΒΑΣΗ ΕΝΤΑΞΗΣ ΕΡΓΟΥ ΣΤΟ ΜΕΤΡΟ 2.1.3. ΤΟΥ ΕΠΑΝ</b> |                   |                |              |                                         |
|--------------------------------------------------------|-------------------|----------------|--------------|-----------------------------------------|
| ΑΝΤΙΣΥΜΒΑΛΛΟΜΕΝΟΣ                                      | ΥΠΟΓΡΑΦΗ ΣΥΜΒΑΣΗΣ | ΧΡΟΝΟΣ ΕΝΑΡΞΗΣ | ΧΡΟΝΟΣ ΛΗΞΗΣ | ΑΝΑΝΕΩΣΗ                                |
| ΚΕΝΤΡΟ ΑΝΑΝΕΩΣΙΜΩΝ ΠΗΓΩΝ ΕΝΕΡΓΕΙΑΣ                     | 26.01.2005        | 26.01.2005     | 31.12.2007   | ΟΧΙ - ΑΝΑΜΕΝΕΤΑΙ Η ΑΠΟΠΛΗΡΩΜΗ ΤΟΥ ΕΡΓΟΥ |
| <b>ΕΠΙΔΟΤΟΥΜΕΝΟ ΠΟΣΟ ΣΥΜΒΑΣΗΣ</b>                      |                   |                |              |                                         |
| ΣΥΝΟΛΙΚΟΣ ΠΡΟΫΠΟΛΟΓΙΣΜΟΣ                               |                   |                |              | 5.674.050,00 €                          |
| ΠΟΣΟ ΕΠΙΧΟΡΗΓΗΣΗΣ                                      |                   |                |              | 1.702.215,00 €                          |

| <b>ΣΥΜΒΑΣΗ ΕΝΤΑΞΗΣ ΕΡΓΩΝ ΣΥΝΔΕΣΗΣ ΜΕ ΤΟ ΔΙΚΤΥΟ ΤΗΣ ΔΕΗ ΑΕ ΣΤΟ ΜΕΤΡΟ 6.5.1. ΤΟΥ ΕΠΑΝ</b> |                          |                       |                     |                                               |
|-----------------------------------------------------------------------------------------|--------------------------|-----------------------|---------------------|-----------------------------------------------|
| <i>ΑΝΤΙΣΥΜΒΑΛΛΟΜΕΝΟΣ</i>                                                                | <i>ΥΠΟΓΡΑΦΗ ΣΥΜΒΑΣΗΣ</i> | <i>ΧΡΟΝΟΣ ΕΝΑΡΞΗΣ</i> | <i>ΧΡΟΝΟΣ ΛΗΞΗΣ</i> | <i>ΑΝΑΝΕΩΣΗ</i>                               |
| ΚΕΝΤΡΟ<br>ΑΝΑΝΕΩΣΙΜΩΝ ΠΗΓΩΝ<br>ΕΝΕΡΓΕΙΑΣ                                                | 27.12.2006               | 27.12.2006            | 31.12.2007          | ΟΧΙ - ΑΝΑΜΕΝΕΤΑΙ Η<br>ΑΠΟΠΛΗΡΩΜΗ ΤΟΥ<br>ΕΡΓΟΥ |
| <b>ΕΠΙΔΟΤΟΥΜΕΝΟ ΠΟΣΟ ΣΥΜΒΑΣΗΣ</b>                                                       |                          |                       |                     |                                               |
| ΣΥΝΟΛΙΚΟΣ ΠΡΟΫΠΟΛΟΓΙΣΜΟΣ                                                                |                          | 648.840,00 €          |                     |                                               |
| ΠΟΣΟ ΕΠΙΧΟΡΗΓΗΣΗΣ                                                                       |                          | 324.420,00 €          |                     |                                               |

Όσον αφορά τα έσοδα από τη ΔΕΗ, ο Όμιλος λαμβάνει € 0,08742/ kWh.

Η Εταιρεία και οι θυγατρικές της έχουν υπογράψει, επίσης, διάφορες συμβάσεις χρηματοδότησης από Τράπεζες (αλληλόχρεοι λογαριασμοί, ομολογιακά δάνεια, ενεχυρίαση απαιτήσεων, ανεμογεννητριών) (Αιολικά Πάρκα Μοίρων Α.Ε., Envitec Ανανεώσιμες Α.Ε.) όπως ενδεικτικά παρουσιάζεται στην ανάλυση του δανεισμού στην Ενότητα 2.6.

### 3. ΚΛΑΔΟΣ ΔΡΑΣΤΗΡΙΟΤΗΤΑΣ – ΑΝΤΑΓΩΝΙΣΜΟΣ

#### 3.1 Θέση της Εταιρείας στον κλάδο- Κύριοι Ανταγωνιστές

##### 3.1.1 Θέση της Εταιρείας στον Κατασκευαστικό κλάδο (Βιομηχανικές Εγκαταστάσεις) - Κύριοι Ανταγωνιστές

Στο τομέα των ιδιαίτερων κατασκευών που δραστηριοποιείται η Εταιρεία δεν υπάρχουν αρκετές αντίστοιχες εταιρείες. Συγκεκριμένα, σύμφωνα με ότι είναι γνωστό στην Εταιρεία, η ENVITEC είναι η μοναδική Εταιρεία στην Ελλάδα η οποία έχει κατασκευάσει (ολοκληρώσει) εγκαταστάσεις μηχανικής ανακύκλωσης δημοτικών απορριμμάτων, ενώ για τον τομέα επεξεργασίας αστικών λυμάτων η Εταιρεία πρόκειται να συμμετέχει σε διαγωνισμούς έργων ΣΔΙΤ (Συμπράξεις Δημοσίου και Ιδιωτικού Τομέα). Αντιθέτως, υπάρχουν αρκετοί ανταγωνιστές στον ευρύτερο κατασκευαστικό τομέα. Η Θέση της Εταιρείας σε σχέση με τις εισηγμένες εταιρείες του κατασκευαστικού κλάδου παρατίθεται κάτωθι (ως προς τα κέρδη προ φόρων):

| <i>Ποσά σε εκατ. ευρώ</i> | <b>Κύκλος Εργασιών</b> | <b>Κέρδη προ φόρων</b> |
|---------------------------|------------------------|------------------------|
| <b>Εταιρεία</b>           | <b>31.12.2006</b>      | <b>31.12.2006</b>      |
| Ελληνική Τεχνοδομική      | 717,61                 | 80,22                  |
| Μηχανική                  | 166,71                 | 33,84                  |
| Τέρνα                     | 312,93                 | 29,98                  |
| J & P - Αβαξ              | 360,29                 | 28,17                  |
| Κλουκίνας- Λάμπας         | 56,68                  | 16,77                  |
| Παντεχνική                | 180,25                 | 13,23                  |
| ΔΙΕΚΑΤ                    | 89,94                  | 6,97                   |
| ENVITEC                   | 16,19                  | 5,03                   |
| Δομική Κρήτης             | 14,77                  | 4,07                   |
| ΑΤΤΙ-ΚΑΤ                  | 132,15                 | 3,97                   |
| Βιοτέρ                    | 77,94                  | 3,52                   |
| Έδραση Ψαλλίδας           | 118,75                 | 2,56                   |
| ΕΚΤΕΡ                     | 8,49                   | 2,23                   |
| Μοχλός                    | 370,03                 | 1,78                   |
| Αθηνά                     | 150,00                 | 1,25                   |
| Αφοι Μεσοχωρίτη           | 29,86                  | 0,62                   |
| ΙΝΤΡΑΚΑΤ                  | 103,70                 | -2,61                  |
| Προοδευτική               | 20,45                  | -3,23                  |
| ΓΕΝΕΡ                     | 5,15                   | -16,86                 |
| ΑΕΓΕΚ                     | 195,17                 | -38,13                 |

Πηγή: Δημοσιευμένες Οικονομικές Καταστάσεις των εταιρειών

Η κατανομή των ανωτέρω εταιρειών με βάση των κύκλο εργασιών παρατίθεται στον ακόλουθο πίνακα.

| <i>Ποσά σε εκατ. ευρώ</i> | <b>Κύκλος Εργασιών</b> | <b>Κέρδη προ φόρων</b> |
|---------------------------|------------------------|------------------------|
| <b>Εταιρεία</b>           | <b>31.12.2006</b>      | <b>31.12.2006</b>      |
| Ελληνική Τεχνοδομική      | 717,61                 | 80,22                  |
| Μοχλός                    | 370,03                 | 1,78                   |
| J & P - Αβαξ              | 360,29                 | 28,17                  |
| Τέρνα                     | 312,93                 | 29,98                  |
| ΑΕΓΕΚ                     | 195,17                 | -38,13                 |
| Παντεχνική                | 180,25                 | 13,23                  |
| Μηχανική                  | 166,71                 | 33,84                  |
| Αθηνά                     | 150,00                 | 1,25                   |
| ΑΤΤΙ-ΚΑΤ                  | 132,15                 | 3,97                   |
| Έδραση Ψαλλίδας           | 118,75                 | 2,56                   |
| ΙΝΤΡΑΚΑΤ                  | 103,70                 | -2,61                  |
| ΔΙΕΚΑΤ                    | 89,94                  | 6,97                   |
| Βιοτέρ                    | 77,94                  | 3,52                   |
| Κλουκίνας- Λάμπας         | 56,68                  | 16,77                  |
| Αφοι Μεσοχωρίτη           | 29,86                  | 0,62                   |
| Προοδευτική               | 20,45                  | -3,23                  |
| ENVITEC                   | 16,19                  | 5,03                   |
| Δομική Κρήτης             | 14,77                  | 4,07                   |
| ΕΚΤΕΡ                     | 8,49                   | 2,23                   |
| ΓΕΝΕΡ                     | 5,15                   | -16,86                 |

Πηγή: Δημοσιευμένες Οικονομικές Καταστάσεις των εταιρειών

Σημειώνεται ότι τα παραπάνω στοιχεία αναφέρονται στις ενοποιημένες οικονομικές καταστάσεις. Η Εταιρεία δεν έχει τη δυνατότητα να αντλήσει στοιχεία για μη εισηγμένες εταιρείες και για αυτό δεν παρουσιάζονται.

### 3.1.2 Θέση της Εταιρείας στον κλάδο ΑΠΕ- Κύριοι Ανταγωνιστές

#### 3.1.2.1 Αιολική Ενέργεια

Η Εταιρεία δραστηριοποιείται στον κλάδο της αιολικής ενέργειας με τρία αιολικά πάρκα συνολικής εγκαταστημένης ισχύος 16,4MW. Το μερίδιο αγοράς της Εταιρείας την 31.12.2006 παρουσιάζεται στην Ενότητα 3.2. Σημειώνεται, ωστόσο, ότι εντός του 2007 η Εταιρεία έχει τριπλασιάσει τη συνολική εγκατεστημένη ισχύ σε λειτουργία. Η Θέση της Εταιρείας στον κλάδο, καθόσον αφορά τις εισηγμένες εταιρείες, παρατίθεται κάτωθι:

| Ποσά σε εκατ. ευρώ | Κύκλος Εργασιών | Κέρδη προ φόρων |
|--------------------|-----------------|-----------------|
| Εταιρεία           | 31.12.2006      | 31.12.2006      |
| Ρόκας              | 50,19           | 20,98           |
| Τέρνα Ενεργειακή   | 41,66           | 9,44            |
| ENVITEC            | 16,19           | 5,03            |

Πηγή: Δημοσιευμένες Οικονομικές Καταστάσεις των εταιρειών

Η κατανομή των εταιρειών είναι ίδια και ως προς τον κύκλο εργασιών και ως προς τα κέρδη προ φόρων. Σημειώνεται, ωστόσο, ότι ο κύκλος εργασιών της ENVITEC που αφορά αντικείμενο συγκρίσιμο με των άλλων εταιρειών ήταν, την 31.12.2006, ύψους € 76.543. Σημειώνεται ότι την 30.09.2007 ο κύκλος εργασιών που αφορά τις ΑΠΕ ανέρχεται σε € 979.050.

Η Ελληνική Τεχνοδομική και η ΔΕΗ, οι οποίες παρουσιάζονται στην Ενότητα 3.2, δεν παρουσιάζονται σε αυτή την Ενότητα καθότι οι εταιρείες αυτές δραστηριοποιούνται σε αρκετούς τομείς, και ειδικά στην αιολική ενέργεια δραστηριοποιούνται μέσω θυγατρικών, συνεπώς τα στοιχεία για τις Ελληνική Τεχνοδομική και ΔΕΗ δε θεωρούνται συγκρίσιμα. Επίσης, οι λοιπές εταιρείες είναι εταιρείες του εξωτερικού (μη συγκρισιμότητα) ή μη εισηγμένες και η Εταιρεία δεν είναι σε θέση να βρει τα οικονομικά τους στοιχεία.

#### 3.1.2.2 Υδροηλεκτρική Ενέργεια

Το ανάγλυφο και η τοπογραφία της Ελλάδας με τους πολλούς ορεινούς όγκους έχουν δημιουργήσει τις κατάλληλες υδρογεωλογικές συνθήκες ώστε η χώρα να παρουσιάζει ένα ιδιαίτερα υψηλό υδροηλεκτρικό δυναμικό. Ήδη από πολύ παλιά η ΔΕΗ εκμεταλλεύεται το δυναμικό αυτό, έχοντας κατασκευάσει πολλά και μεγάλα υδροηλεκτρικά έργα για την στήριξη του συστήματος διανομής ηλεκτρικής ενέργειας κατά τις ώρες αιχμής.

Σύμφωνα με το νέο θεσμικό πλαίσιο ιδιαίτερο επενδυτικό ενδιαφέρον παρουσιάζουν οι μικρές υδροηλεκτρικές μονάδες παραγωγής ενέργειας, ισχύος κάτω των 15 MW όπως ορίζεται στο Νόμο 3468/2006, οι οποίες και χαιρούν των ειδικών διατάξεων για τις ΑΠΕ που αφορούν στην ειδική τιμολογιακή πολιτική και την προτεραιότητα διείσδυσης στο σύστημα.

Στο τέλος του έτους 2006, σύμφωνα με τα δημοσιοποιημένα στοιχεία του Υπουργείου Ανάπτυξης, η εγκατεστημένη ισχύς των Υ/Η Σταθμών ανερχόταν στα 3168 MW, εκ των οποίων 3060 MW αναφέρονται στα μεγάλα Υ/Η εργοστάσια της ΔΕΗ Α.Ε. ενώ τα λοιπά 108 MW αφορούν σε μικρά Υ/Η, σύμφωνα με τους ορισμούς που δίνονται στην κείμενη νομοθεσία.

Όπως είναι εμφανές η ΔΕΗ Α.Ε. είναι η ηγέτιδα της αγοράς εκμετάλλευσης Υδροηλεκτρικού Δυναμικού στη χώρα, καθόσον κατέχει το 96,6% περίπου της αγοράς. Η Εταιρεία, έχοντας μεγάλη πείρα σε εξειδικευμένες κατασκευές και με τις δυνατότητες που προσφέρει το νέο θεσμικό πλαίσιο, κινείται την περίοδο αυτή προς την κατεύθυνση ανάπτυξης μικρών υδροηλεκτρικών έργων.

#### 3.1.2.3 Ηλιακή Ενέργεια

Το κλίμα της Ελλάδας καθιστά την χώρα πρώτη στην κατάταξη ηλιακού δυναμικού μεταξύ των χωρών της Ευρωπαϊκής Ένωσης και ως εκ τούτου ιδανική για την εγκατάσταση μονάδων εκμετάλλευσης του δυναμικού. Μέσω κατάλληλων συστημάτων η

ηλιακή ακτινοβολία μπορεί να μετατραπεί απευθείας είτε σε ηλεκτρική είτε σε θερμική. Η μετατροπή της ηλιακής ακτινοβολίας σε θερμική χρησιμοποιείται κυρίως για την παραγωγή ζεστού νερού και την θέρμανση ή ψύξη χώρου και εφαρμόζεται στον οικιακό τομέα και σε εξειδικευμένες εφαρμογές, όπως θέρμανση θερμοκηπίων. Η μετατροπή της σε ηλεκτρική πραγματοποιείται μέσω φωτοβολταϊκών κυψελών και μέχρι το έτος 2006 παρουσίαζε ιδιαίτερο ενδιαφέρον μόνο για απομονωμένους χρήστες, λόγω κυρίως της ακριβής τεχνολογίας κατασκευής των φωτοβολταϊκών κυψελών.

Με την έκδοση του νέου θεσμικού πλαισίου για τις ΑΠΕ (Νόμος 3468/2006 και νέος Αναπτυξιακός Νόμος), δόθηκαν κίνητρα για την ανάπτυξη ηλεκτροπαραγωγής από φωτοβολταϊκές κυψέλες, μέσω επιδοτήσεων και ευνοϊκής τιμολογιακής πολιτικής. Έτσι από πέρυσι έως και σήμερα το επενδυτικό ενδιαφέρον για τις ΑΠΕ στράφηκε προς την εγκατάσταση φωτοβολταϊκών πάρκων. Έτσι ενώ μέχρι σήμερα η εγκατεστημένη ισχύς σε φωτοβολταϊκές κυψέλες ανέρχεται σε συνολική ισχύ περίπου 5MW, εκ της οποίας μόνον 1 MW είναι διασυνδεδεμένο με το δίκτυο ενώ η υπόλοιπη ισχύς εξυπηρετεί απομονωμένες εφαρμογές.

Η Εταιρεία στα πλαίσια των δραστηριοτήτων της, και διαμέσου θυγατρικών εταιρειών της, προχώρησε στην ανάπτυξη φωτοβολταϊκών μονάδων και έχει υποβάλει αιτήσεις για την έκδοση εξαιρέσεων και αδειών παραγωγής για έργα συνολικής ισχύος 12,165 kW. Ήδη σήμερα από τις ανωτέρω αιτήσεις κατέχει μία άδεια εξαίρεσης για την εγκατάσταση σταθμού ηλεκτροπαραγωγής από φωτοβολταϊκές κυψέλες ισχύος 150 kW στη Βοιωτία, ενώ αναμένει την έκδοση θετικής γνωμοδότησης για την εγκατάσταση φωτοβολταϊκού πάρκου ισχύος 1,98 MW στη Λακωνία.

#### 3.1.2.4 Βιομάζα

Σύμφωνα με τους ορισμούς του νέου θεσμικού πλαισίου για τις ΑΠΕ, με τον όρο βιομάζα εννοούνται καύσιμα που προέρχονται από φυτικά ή και ζωικά υπολείμματα των γεωργικών και αγροτο-βιομηχανικών δραστηριοτήτων, τα προϊόντα ενεργειακών καλλιέργειών, ενώ συμπεριλαμβάνονται επίσης τα αστικά απόβλητα και το οργανικό τμήμα των αστικών απορριμμάτων.

Η σύσταση και οι φυσικές και χημικές ιδιότητες των διάφορων ειδών βιομάζας καθορίζουν την δυνατότητα χρησιμοποίησής τους ως πρώτη καύσιμη ύλη για την παραγωγή ηλεκτρικής ενέργειας, καθώς επίσης και την επιλογή της βέλτιστης τεχνολογίας και του λοιπού εξοπλισμού για την διαχείριση και αξιοποίηση του ενεργειακού περιεχόμενου τους.

Στην Ελλάδα, η μέχρι σήμερα χρήση της βιομάζας περιορίζεται σε μεγάλο ποσοστό για την παραγωγή ζεστού νερού χρήσης ή ατμού και σε πολύ μικρό βαθμό έως καθόλου για την παραγωγή ηλεκτρικού ρεύματος. Έτσι, ενώ η υλοποίηση μονάδων βιομάζας για την παραγωγή ηλεκτρικής ενέργειας παρουσιάζουν ιδιαίτερο ενδιαφέρον από τεχνολογικής άποψης, οι παράγοντες που επηρεάζουν την αγορά (π.χ διαθεσιμότητα καυσίμου) επηρεάζονται με την σειρά τους και μάλιστα σε μεγάλο βαθμό από εξωγενείς και ανταγωνιστικές αγορές, όπως η θέρμανση θερμοκηπίων. Το ισχύον θεσμικό πλαίσιο θέτει τις αρχές για την υλοποίηση μονάδων συμπαραγωγής ηλεκτρικής και θερμικής ενέργειας από καύση βιομάζας, δεν είναι όμως αρκετά ισχυρό για να στηρίξει την βιώσιμη ανάπτυξη των μονάδων, συγκλίνοντας τις ανταγωνιστικές χρήσεις της βιομάζας.

Η Εταιρεία κατέχει μια άδεια παραγωγής ηλεκτρικής ενέργειας για μονάδα καύσης ελαιοπυρήνα και λοιπών ειδών αγροτικών υπολειμμάτων ισχύος 5MW, ενώ από το έτος 2000 έχει σχεδιάσει άλλες τρεις μονάδες παραγωγής ηλεκτρικής ενέργειας με καύση διαφόρων ειδών βιομάζας, όπως αχυροστρωμένες και βιοαέριο από φλοιούς εσπεριδοειδών, με διαφορετικές τεχνολογίες καύσης αναλόγως του καυσίμου, συνολικής ισχύος 19,4MW οι οποίες έτυχαν έγκρισης από την ΡΑΕ αλλά δεν έχουν προχωρήσει.

#### 3.2 Μεριδία αγοράς

Η Εταιρεία λόγω του εύρους των δραστηριοτήτων της αλλά κυρίως λόγω του ότι εισέρχεται δυναμικά σε νέους τομείς με σημαντικά έργα να πραγματοποιούνται εντός της τελευταίας διετίας όπως τα τρία αιολικά πάρκα (Ενότητα 2.1.2) δεν μπορεί να προσδιορίσει επακριβώς το μερίδιο που κατέχει στην αγορά. Ωστόσο, ειδικά στον τομέα της αιολικής ενέργειας η Εταιρεία είναι σε θέση να προσδιορίσει το μερίδιό της, την 30.11.2006, στο 0,8% όπως φαίνεται στον παρακάτω πίνακα.

Η Εταιρεία βρίσκεται την 31η Δεκεμβρίου 2006 στην 18η θέση μεταξύ των εταιρειών του κλάδου. Στον παρακάτω πίνακα παρουσιάζεται η κατάταξη των εταιρειών του κλάδου σύμφωνα με την εγκατεστημένη ισχύ σε μονάδες Αιολικών Σταθμών παραγωγής ηλεκτρικής ενέργειας, καθώς και το ποσοστό μεριδίου τους στην αγορά.

|                               | Ισχύς (MW)    | Μερίδιο Αγοράς |
|-------------------------------|---------------|----------------|
| Ρόκας ABEE                    | 179,80        | 24,1%          |
| Τέρνα                         | 117,97        | 15,8%          |
| EDF                           | 75,35         | 10,1%          |
| Διεθνής Αιολική               | 70,03         | 9,4%           |
| ΔΕΗ ΑΕ                        | 36,25         | 4,9%           |
| Acciona                       | 34,85         | 4,7%           |
| Ελληνική Τεχνοδομική          | 29,70         | 4,0%           |
| Energcon Ελλάς                | 27,50         | 3,7%           |
| Energi E2                     | 20,40         | 2,7%           |
| Όμιλος Μυτιληναίου            | 17,00         | 2,3%           |
| Iberdrola                     | 17,00         | 2,3%           |
| Πολυπόταμος ΑΕ                | 12,00         | 1,6%           |
| Πλαστικά Κρήτης               | 11,90         | 1,6%           |
| ΔΕΗ Ανανεώσιμες – Χ. Ρόκας ΑΕ | 8,40          | 1,1%           |
| Αιολικά Πάρκα Μπουρλάρι ΑΕ    | 7,80          | 1,0%           |
| WRE Ελλάς ΑΕ                  | 6,60          | 0,9%           |
| Δομική Κρήτης ΑΕ              | 5,95          | 0,8%           |
| Envitec A.E.                  | 5,60          | 0,8%           |
| Μελτέμι Καστρί ΑΒΕΤΕ          | 5,00          | 0,7%           |
| ΚΑΠΕ                          | 3,12          | 0,4%           |
| Λοιποί                        | 53,35         | 7,2%           |
| <b>Σύνολο</b>                 | <b>745,56</b> | <b>100,0%</b>  |

Πηγή: Ελληνική Επιστημονική Ένωση Αιολικής Ενέργειας

Σημειώνεται ότι η Εταιρεία εντός του 2007 τριπλασίασε την εγκαταστημένη της ισχύ (σε 16,4MW) σε λειτουργία από αιολικά πάρκα και συνεπώς το μερίδιο αγοράς της έχει αυξηθεί.

### 3.3 Κλάδος

#### 3.3.1 Κατασκευαστικός Κλάδος (Βιομηχανικές Εγκαταστάσεις)

Ο κλάδος παραγωγής περιβαλλοντικών έργων στην Ελλάδα παρόλη την 20-ετή περίπου διαδρομή του, τώρα φαίνεται να οδηγείται σε πορεία ωρίμανσης. Τα Εθνικού επιπέδου περιβαλλοντικά προβλήματα αλλά και τα Παγκόσμια όχι μόνο είναι οξύτερα αλλά πλέον φαίνεται να απασχολούν πολύ σοβαρά τη Διεθνή Κοινότητα. Ο περιορισμός των εκπομπών, η επαναχρησιμοποίηση / αξιοποίηση των αποβλήτων και η αειφόρος ανάπτυξη απαιτεί σοβαρά κεφάλαια και επενδύσεις. Τα περιθώρια ανάπτυξης είναι πολύ μεγάλα. Ειδικότερα,

1) στον τομέα διαχείριση υγρών αποβλήτων – νερού:

- α. Η επαναχρησιμοποίηση των επεξεργασμένων νερών από τις υφιστάμενες εγκαταστάσεις έχει μηδενική σχεδόν ανάπτυξη. Η ανάπτυξη αυτή θα απαιτήσει εκσυγχρονισμό, επέκταση – συμπλήρωση των έργων και κυρίως σοβαρή διαχείριση – λειτουργία τους από τις εξειδικευμένες εταιρείες. Ο εμπλουτισμός του υδροφόρου ορίζοντα με επαναχρησιμοποιούμενα επεξεργασμένα απόβλητα είναι επιτακτικός για όλες τις χώρες της Μεσογείου.
- β. Η ίδρυση μονάδων επεξεργασίας λυμάτων σε οικισμούς κάτω των 10.000 κατοίκων καθώς και ο εκσυγχρονισμός και επέκταση των υφιστάμενων μονάδων προωθείται άμεσα μέσω και του Δ' ΚΠΣ.
- γ. Αντίστοιχες επιτακτικές ανάγκες υπάρχουν και με τα έργα παραγωγής πόσιμου νερού και υδροδότησης των Δήμων και Κοινοτήτων.
- ε. Οι σοβαρές, επίσης, μεγάλες επενδύσεις στον τομέα του τουρισμού (ξενοδοχειακές, golf, waterlands, κλπ) θα πρέπει να υποστηριχθούν από αντίστοιχα έργα διαχείρισης των αποβλήτων τους και κυρίως εξασφάλισης νερού για αρδεύσεις και μη πόσιμη χρήση.

2) στα στερεά αστικά απόβλητα

- α. Η ανάγκη κατασκευής μονάδων επεξεργασίας απορριμμάτων, κατά προτίμηση με ανακύκλωση και επαναχρησιμοποίηση των υλικών, είναι ακόμα σε εμβρυϊκό επίπεδο στην Ελλάδα (με εξαίρεση το ΕΜΑΚ Α. Λιοσίων και Χανίων και τα υπάρχοντα ΚΔΑΥ της ΕΕΑΑ), με την ταφή να κατέχει το 85% του μεριδίου της αγοράς. Αυτό θα αντιστραφεί και για οικονομικούς λόγους, λόγω και της μεγάλης αύξησης των ανακυκλωμένων πρώτων υλών (πλαστικών, χαρτιών) στη διεθνή αγορά. Υπολογίζεται ότι τουλάχιστον 4.000.000 τόνοι απορριμμάτων

- οδηγούνται σε ταφή. Για την κατά 50% αντιμετώπιση θα απαιτηθούν επενδύσεις 2.000.000 τόνοι x € 300/τόνο = € 600.000.000 και λειτουργικά έσοδα 2.000.000 τόνοι x € 70/τόνο = € 140.000.000 το χρόνο.
- β. Παράλληλα, διαμορφώνεται μια σοβαρότατη αγορά στη διαχείριση υλικών συσκευασίας και εν γένει μη τοξικών εμπορικών βιοτεχνικών-βιομηχανικών αποβλήτων, όσο η ανεξέλεγκτη διαχείριση τους σε υφιστάμενους ΧΥΤΑ θα πρέπει να περιορίζεται. Το αυτό ισχύει και για τα υλικά κατεδαφίσεων και εκσκαφών.
- γ. Η αποκατάσταση και μεταφροντίδα επίσης των υφιστάμενων, ανεξέλεγκτων και μη ΧΥΤΑ, αποτελεί σοβαρό αντικείμενο για τις εξειδικευμένες εταιρείες προστασίας περιβάλλοντος, σε συνδυασμό με την αξιοποίηση του βιοαερίου για παραγωγή ενέργειας.

### 3.3.2 Ενεργειακός Κλάδος

Ο κλάδος της Ενέργειας και ιδιαίτερα των Ανανεώσιμων Πηγών Ενέργειας (ΑΠΕ) γνωρίζει αλματώδης ανάπτυξη τα τελευταία χρόνια. Η εξέλιξη αυτή οφείλεται στις πρωτοβουλίες που αναλαμβάνουν οι κυβερνήσεις για την προστασία του περιβάλλοντος καθώς οι κλιματικές αλλαγές, με τις αρνητικές συνέπειες που συνεπάγονται, έχουν εντείνει τις περιβαλλοντικές ανησυχίες των πολιτών. Σύμφωνα με οδηγία της Ευρωπαϊκής Ένωσης για τις ΑΠΕ, τα κράτη μέλη της Ευρωπαϊκής Ένωσης, θα πρέπει έως το 2010 να παράγουν το 22% της ηλεκτρικής ενέργειας από ΑΠΕ. Ειδικά για την Ελλάδα, ο στόχος προσδιορίζεται στο 20,1%. Ταυτόχρονα, σύμφωνα με τη συνθήκη του Κιότο, η οποία έχει τεθεί πλέον σε εφαρμογή παγκοσμίως, η μείωση των εκπομπών CO<sub>2</sub> και στην Ελλάδα είναι πλέον επιτακτική και δεσμευτική. Επίσης, η αξιοποίηση των ΑΠΕ στο ελληνικό ενεργειακό σύστημα θα είχε ως αποτέλεσμα τη δημιουργία νέων θέσεων απασχόλησης στο γεωργικό και βιομηχανικό τομέα και μάλιστα με ομοιόμορφη κατανομή σε όλη σχεδόν τη χώρα.

Ο πρόσφατος Αναπτυξιακός Νόμος και τα επιδοτούμενα από την Ε.Ε. επιχειρηματικά προγράμματα ενέργειας διασφαλίζουν την υποστήριξη της πολιτείας σε νέες τεχνολογίες και δραστηριότητες που έχουν σημαντικό όφελος για την κοινωνία και το περιβάλλον και παράλληλα εξασφαλίζουν την άνετη χρηματοδότηση των επενδύσεων σε ΑΠΕ. Τονίζεται, επίσης, ότι σημαντικά κίνητρα για τις επενδύσεις σε ΑΠΕ πρόκειται να δοθούν και με το νέο Επιχειρησιακό Πρόγραμμα Ανταγωνιστικότητας του Δ' ΚΠΣ. Παράλληλα, η Ελλάδα λόγω της γεωμορφολογίας της, του κλίματος και των γεωλογικών διεργασιών στο υπέδαφός της είναι μια από τις λίγες προνομιούχες χώρες στον κόσμο που έχει τη δυνατότητα εκμετάλλευσης όλων των μορφών ΑΠΕ. Οι επιμέρους τομείς των ΑΠΕ διαχωρίζονται στην αιολική, υδροηλεκτρική και ηλιακή ενέργεια και βιομάζα.

Στην Ελλάδα, η αγορά ηλεκτρισμού ελέγχεται από τη ΔΕΗ σε ποσοστό μεγαλύτερο του 95%. Για την τόνωση του ανταγωνισμού και την προσέλκυση επενδύσεων προωθούνται διαγωνισμοί για την κατασκευή μονάδων ηλεκτροπαραγωγής συνδυασμένου κύκλου. Η συνολική εγκατεστημένη ισχύς παραγωγής ηλεκτρικής ενέργειας στις 31.12.2006 ήταν περίπου 14.000 MW εκ των οποίων μόλις 878 MW προέρχονταν από ΑΠΕ. Η κατανομή της συνολικής ισχύος στις επιμέρους κατηγορίες των ΑΠΕ παρουσιάζεται στον παρακάτω πίνακα

|                               | Εγκατεστημένη ισχύς (MW) |
|-------------------------------|--------------------------|
| Αιολικά Πάρκα                 | 745                      |
| Μικροί Υδροηλεκτρικοί Σταθμοί | 108                      |
| Βιομάζα                       | 24                       |
| Γεωθερμικά                    | 0                        |
| Φωτοβολταϊκά                  | 1                        |
| <b>Σύνολο</b>                 | <b>878</b>               |

Πηγή: 1η Έκθεση για το Μακροχρόνιο Ενεργειακό Σχεδιασμό της Ελλάδας (2008-2020), Μέρος Ι, Υπουργείο Ανάπτυξης, Αύγουστος 2007

Για την επίτευξη του στόχου εκτιμάται ότι απαιτείται συνολική εγκατεστημένη ισχύς των μονάδων παραγωγής ενέργειας από ΑΠΕ (συμπεριλαμβανομένων των μεγάλων υδροηλεκτρικών σταθμών) στις 7.193 MW. Ωστόσο, βάσει συντηρητικών εκτιμήσεων, η συνολική εγκατεστημένη ισχύς από ΑΠΕ αναμένεται να φτάσει μόνο τις 5.711 MW έως το τέλος του 2010. Η εγκατεστημένη αυτή ισχύς θα παράγει περίπου 10,15 TWh ηλεκτρικής ενέργειας (ποσοστό 14,92% της συνολικής κατανάλωσης ηλεκτρικής ενέργειας). Αντίθετα, βάσει του αισιόδοξου σεναρίου, η συνολική εγκατεστημένη ισχύς από ΑΠΕ αναμένεται να φτάσει τις 7.093 MW (ποσοστό 19,79% της κατανάλωσης ηλεκτρικής ενέργειας) το οποίο, επίσης, υπολείπεται του ενδεικτικού στόχου της οδηγίας της Ε.Ε.

Η προβλεπόμενη ισχύς με βάση το συντηρητικό, το βασικό και το αισιόδοξο σενάριο παρουσιάζονται στον παρακάτω πίνακα.

| ΠΡΟΒΛΕΠΟΜΕΝΗ ΙΣΧΥΣ ΣΕ MW ΤΟ 2010 (ανά σενάριο) |              |              |              |
|------------------------------------------------|--------------|--------------|--------------|
|                                                | Συντηρητικό  | Βασικό       | Αισιόδοξο    |
| Αιολικά Πάρκα                                  | 2.104        | 3.017        | 3.267        |
| Μικροί Υδροηλεκτρικοί Σταθμοί                  | 211          | 252          | 252          |
| Μεγάλοι Υδροηλεκτρικοί Σταθμοί                 | 3.325        | 3.325        | 3.425        |
| Βιομάζα                                        | 59           | 71           | 71           |
| Γεωθερμικά                                     | 5            | 8            | 38           |
| Φωτοβολταϊκά                                   | 7            | 10           | 40           |
| <b>Σύνολο</b>                                  | <b>5.711</b> | <b>6.683</b> | <b>7.093</b> |

Πηγή: 3η εθνική έκθεση για το επίπεδο διείσδυσης των ΑΠΕ στο ενεργειακό ισοζύγιο κατά το έτος 2010 (άρθρο 3 της Οδηγίας 2001/77/ΕΚ), Υπουργείο Ανάπτυξης, Οκτώβριος 2005

Η Ελλάδα έχει προσελκύσει ισχυρό επενδυτικό ενδιαφέρον στον τομέα των ΑΠΕ. Την τελευταία περίοδο πολλοί όμιλοι, διεθνούς εμβέλειας, έχουν εισέλθει στην ελληνική αγορά είτε μέσω κοινοπραξιών είτε μέσω εξαγοράς εγχώριων εταιρειών. Η εξέλιξη αυτή προοιωνίζει σημαντική ανάπτυξη για τον κλάδο, ο οποίος παρά τα προβλήματα (χρονοβόρες διαδικασίες, δυσκολία κατασκευής δικτύων μεταφοράς ενέργειας κ.α.) εκτιμάται θα συνεχίσει να αναπτύσσεται λόγω:

- της δέσμευσης της χώρας για αύξηση του αριθμού και της ισχύος των ηλεκτροπαραγωγικών εγκαταστάσεων ΑΠΕ
- του νέου ευνοϊκού ρυθμιστικού πλαισίου που στοχεύει στη συντόμηση και απλοποίηση των διοικητικών διαδικασιών για την απόκτηση των απαραίτητων αδειών
- της ευνοϊκής τιμολογιακής πολιτικής και των εικοσαετών συμβάσεων αγοραπωλησίας ηλεκτρικής ενέργειας (PPA) καθώς και της παροχής επιδοτήσεων
- της υψηλής τεχνικά και οικονομικά βιώσιμης δυναμικότητας των Α.Π.Ε. και
- της διαθεσιμότητας αξιόπιστων και ενεργειακά αποδοτικών τεχνολογικών λύσεων για την εμπορική εκμετάλλευση.

Ειδικότερα, η αιολική ενέργεια σημειώνει αλματώδη ανάπτυξη καθώς η συνολική εγκαταστημένη χωρητικότητα αυξάνεται διεθνώς με ρυθμό 28% και να αναμένεται να ξεπεράσει τα 70.000 MW το 2007 και τα 160GW το 2012. (Πηγή GWEC, Global Wind Energy Outlook). Στην Ελλάδα, ιδιαίτερα τα τελευταία δύο χρόνια, υπήρξε εκτεταμένη κινητοποίηση με την είσοδο μεγάλων διεθνών παικτών και την συνολική εγκαταστημένη χωρητικότητα να φτάνει τα 746MW περίπου από 573MW το 2005, που ωστόσο αντιστοιχεί μόλις στο 1,55% της συνολικής εγκαταστημένης ισχύος στην ΕΕ-27(Πηγή EWEA). Σήμερα, Δεκέμβριος 2007, η συνολική εγκαταστημένη χωρητικότητα ξεπερνά ήδη τα 800MW, ενώ αναμένεται να φτάσει τα 3600MW το 2014.

Σημειώνεται ότι οι κλάδοι που δραστηριοποιείται η Εταιρεία είναι σε μεγάλο βαθμό σε πρώιμο στάδιο ανάπτυξης και η θέση της κάθε εταιρείας εξαρτάται σημαντικά από τον αριθμό των αδειών που θα εγκριθούν από τους αρμόδιους φορείς. Επίσης, η Εταιρεία συμμετέχει σε διαγωνισμούς και δεν γνωρίζει τον αριθμό των έργων που θα αναλάβει. Συνεπώς η Εταιρεία δεν είναι σε θέση να προχωρήσει σε προβλέψεις για το μερίδιο αγοράς που θα επιτύχει.

Σχετικά με τους υπόλοιπους τομείς, εκτός της αιολικής ενέργειας, (υδροηλεκτρικά, ηλιακή ενέργεια, βιομάζα) γίνεται αναφορά σχετικά με τον κλάδο στην Ενότητα 3.1.2.

### 3.3.2.1 Θεσμικό Πλαίσιο

Η κυριότερη συνθήκη η οποία έχει υιοθετηθεί από την Ελλάδα είναι το Πρωτόκολλο του Κιότο. Η Σύμβαση Πλαίσιο των Ηνωμένων Εθνών για την Κλιματική Αλλαγή επικυρώθηκε στις 9 Μαΐου 1992 από 166 χώρες. Οι χώρες που συμμετείχαν στη Σύμβαση επικύρωσαν το Πρωτόκολλο του Κιότο, το οποίο τέθηκε σε ισχύ την 16η Φεβρουαρίου 2005. Η Ευρωπαϊκή Ένωση, ως συμβαλλόμενο μέρος της Σύμβασης, οφείλει να μειώσει τις εκπομπές αερίων που συμβάλλουν στο φαινόμενο του θερμοκηπίου κατά ποσοστό 8%. Η Ελλάδα επικύρωσε το Πρωτόκολλο του Κιότο με το Ν.3017/2002.

Η Ευρωπαϊκή Ένωση στο πλαίσιο της στρατηγικής της για την προώθηση των ΑΠΕ οδήγησε στην υιοθέτηση της Οδηγίας για τις ΑΠΕ (Οδηγία 2001/77/ΕΚ του Ευρωπαϊκού Κοινοβουλίου). Σκοπός της Οδηγίας αυτής αποτελεί η προώθηση της ηλεκτροπαραγωγής από ΑΠΕ ενώ θέτει και ενδεικτικούς εθνικούς στόχους για κάθε Κράτος Μέλος σχετικά με το ποσοστό της ηλεκτρικής ενέργειας το οποίο πρέπει να καλυφθεί από ΑΠΕ μέχρι το 2010.

Παράλληλα, έχουν υιοθετηθεί δύο ακόμα Οδηγίες: η Οδηγία 2003/30/ΕΚ του Ευρωπαϊκού Κοινοβουλίου, η οποία έχει στόχο την προώθηση της χρήσης βιοκαυσίμων και άλλων ανανεώσιμων καυσίμων στο τομέα των μεταφορών και η Οδηγία 2004/8/ΕΚ του Ευρωπαϊκού Κοινοβουλίου η οποία έχει στόχο την προώθηση της συμπαραγωγής ενέργειας βάσει της ζήτησης για χρήσιμη θερμότητα στην εσωτερική αγορά ενέργειας.

Η Οδηγία για τις ΑΠΕ μεταφέρθηκε στην ελληνική νομοθεσία με τον Νόμο 3468 την 27.06.2006, για την «Παραγωγή Ηλεκτρικής Ενέργειας από Ανανεώσιμες Πηγές Ενέργειας και Συμπαράγωγή Ηλεκτρισμού και Θερμότητας (ΣΗΘ) Υψηλής Απόδοσης» με στόχο την περαιτέρω προώθηση των ΑΠΕ.

Άλλοι νόμοι που διέπουν τους ΑΠΕ είναι ο Ν. 2773/1999 για την Απελευθέρωση της Αγοράς Ηλεκτρικής Ενέργειας, που επιβάλλει στο ΔΕΣΜΗΕ την υποχρέωση αγοράς της παραγόμενης ηλεκτρικής ενέργειας από σταθμούς ηλεκτροπαραγωγής από ΑΠΕ για όσους σταθμούς ηλεκτροπαραγωγής είναι εγκατεστημένοι στο Σύστημα Μεταφοράς και αντίστοιχα στη ΔΕΗ για όσους σταθμούς ηλεκτροπαραγωγής είναι εγκατεστημένοι στα μη διασυνδεδεμένα νησιά. Ο Νόμος για την Αγορά της Ηλεκτρικής Ενέργειας διατήρησε το μηχανισμό υποχρεωτικής αγοράς ηλεκτρικής ενέργειας από ΑΠΕ τον οποίο εισήγαγε ο Ν. 2244/1994, παρέχοντας δικαίωμα προτεραιότητας των σταθμών ηλεκτροπαραγωγής από ΑΠΕ έναντι των λοιπών σταθμών ηλεκτροπαραγωγής με χρήση συμβατικών καυσίμων.

Οι εταιρείες μπορούν, επίσης, να κάνουν χρήση του Ν. 3299/2004 περί Κινήτρων Ιδιωτικών Επενδύσεων για την Οικονομική Ανάπτυξη και την Περιφερειακή Σύγκλιση (Αναπτυξιακός Νόμος) όπου παρέχονται κίνητρα για ιδιωτικές επενδύσεις ενώ ιδιαίτερα οι επενδύσεις σε ΑΠΕ τυγχάνουν ιδιαίτερης μεταχείρισης (Ν. 3522/2006 που αποτελεί τροποποίηση του Αναπτυξιακού νόμου).

Οι εταιρείες βρίσκονται υπό τον περιορισμό των νόμων για την προστασία του περιβάλλοντος και συγκεκριμένα, η περιβαλλοντική αδειοδότηση των βιομηχανικών εγκαταστάσεων όπως οι σταθμοί ηλεκτροπαραγωγής από ΑΠΕ, ρυθμίζεται από τον Νόμο 1650/1986 για την «Προστασία του Περιβάλλοντος», όπως τροποποιήθηκε από τον Νόμο 3010/2002 με σκοπό την πλήρη εναρμόνιση της νομοθεσίας με τις Οδηγίες 96/61/ΕΚ και 97/11/ΕΚ της Ε.Ε. Παράλληλα, η συγκεκριμένη διαδικασία προβλέπεται από τις Κοινές Υπουργικές Αποφάσεις 104247 και 104248 της 26 Μαΐου 2006 βάσει των οποίων καθορίζονται οι λεπτομέρειες για τη διαδικασία της Προκαταρκτικής Περιβαλλοντικής Εκτίμησης και Αξιολόγησης («ΠΠΕΑ») καθώς και της Έγκρισης Περιβαλλοντικών Όρων («ΕΠΟ»).

### **Ανάπτυξη Σταθμών Παραγωγής Ηλεκτρικής Ενέργειας από Ανανεώσιμες Πηγές Ενέργειας**

Για την ανάπτυξη (εγκατάσταση και λειτουργία) σταθμών παραγωγής ηλεκτρικής ενέργειας από ΑΠΕ απαιτείται η έκδοση σειράς αδειοδοτικών αποφάσεων και γνωμοδοτήσεων από την Διοίκηση.

Το καθεστώς αδειοδότησης σταθμών ΑΠΕ διέπεται από ειδικό νομοθετικό πλαίσιο και συγκεκριμένα από το Νόμο 2244/1994 περί «Ρύθμισης θεμάτων Ηλεκτροπαραγωγής από Ανανεώσιμες Πηγές Ενέργειας και από συμβατικά καύσιμα», το Νόμο 2773/1999 περί της Απελευθέρωσης της Αγοράς Ηλεκτρικής Ενέργειας, ως έχουν τροποποιηθεί και ισχύουν, το Νόμο 2941/2001 περί απλοποίησης διαδικασιών αδειοδότησης ΑΠΕ, το Νόμο 3468/2006 περί «Παραγωγής Ηλεκτρικής Ενέργειας από Ανανεώσιμες Πηγές Ενέργειας και Συμπαράγωγής Ηλεκτρισμού και Θερμότητας (ΣΗΘ) Υψηλής Απόδοσης», καθώς και από τις κανονιστικές Υπουργικές Αποφάσεις, εκδιδόμενες κατ' εξουσιοδότησή τους, σύμφωνα με τις οποίες εξειδικεύονται οι διαδικασίες και τα κριτήρια αξιολόγησης των υποβαλλόμενων επενδυτικών σχεδίων. Επίσης, οι σταθμοί ΑΠΕ δεν εξαιρούνται από τις διαδικασίες αδειοδότησης της περιβαλλοντικής, δασικής (όπου εφαρμόζεται) και πολεοδομικής νομοθεσίας.

Ειδικότερα, για την εγκατάσταση σταθμών ΑΠΕ απαιτείται πρωτίστως η έκδοση άδειας παραγωγής ηλεκτρικής ενέργειας από το Υπουργείο Ανάπτυξης, κατόπιν γνωμοδότησης της Ρυθμιστικής Αρχής Ενέργειας (ΡΑΕ), είτε η έκδοση από την ΡΑΕ απόφασης εξαιρέσεως από την υποχρέωση λήψης άδειας παραγωγής ηλεκτρικής ενέργειας όπου εφαρμόζεται.

Για την έκδοση της άδειας παραγωγής, ο υποψήφιος επενδυτής υποβάλλει αίτηση προς την ΡΑΕ και το Υπουργείο Ανάπτυξης συνοδευόμενη από τεχνικοοικονομικές μελέτες που να τεκμηριώνουν την ενεργειακή αποδοτικότητα του Σταθμού Α.Π.Ε. (ύπαρξη ικανού Δυναμικού Α.Π.Ε.), τη βιωσιμότητα της επένδυσης, καθώς και έγγραφα και δικαιολογητικά που τεκμηριώνουν την ικανότητα του αιτούντος να υλοποιήσει την ολοκλήρωση του επενδυτικού σχεδίου. Κατά το στάδιο αυτό υποβάλλεται και Προμελέτη Περιβαλλοντικών Επιπτώσεων (ΠΠΕ) για την τεκμηρίωση της προστασίας του περιβάλλοντος.

Σημειώνεται ότι ειδικότερα για την υποβολή αιτήματος για την έκδοση άδειας παραγωγής ηλεκτρικής ενέργειας από Αιολικό Σταθμό απαιτείται πρότινος να έχουν διεξαχθεί μετρήσεις αξιολόγησης του προς εκμετάλλευση Αιολικού Δυναμικού στην περιοχή ενδιαφέροντος από πιστοποιημένο φορέα σύμφωνα με το Ευρωπαϊκό και Εθνικό Πρότυπο DIN-EN ISO/IEC 17025, έκδοση του 2000, για διάστημα που δεν θα υπολείπεται των έξι μηνών και ενός έτους σε περίπτωση που οι μετρήσεις στην περιοχή καταδεικνύουν μέση ετήσια ταχύτητα ανέμου υπολείπεται των 7,5m/s.

Μετά την υποβολή της αίτησης, η ΡΑΕ και αφού αξιολογήσει θετικά την αίτηση κατά τα λοιπά κριτήρια του Νόμου και του Κανονισμού Αδειών Παραγωγής Ηλεκτρικής Ενέργειας, διαβιβάζει την ΠΠΕ του έργου στην αρμόδια αδειοδοτούσα αρχή αναλόγως του μεγέθους και της περιβαλλοντικής ευαισθησίας στην περιοχή εγκατάστασης του έργου για την εκκίνηση Προκαταρκτικής Περιβαλλοντικής Εκτίμησης και Αξιολόγησης (ΠΠΕΑ), σύμφωνα με την κείμενη νομοθεσία.

Κατά την διαδικασία διεξαγωγής της ΠΠΕΑ γνωμοδοτούν σειρά φορέων και υπηρεσιών, όπως οι Εφορίες Κλασικών και Βυζαντινών Αρχαιοτήτων και Νεωτέρων Μνημείων, αρμόδιες υπηρεσίες του ΕΟΤ, της ΥΠΑ, του ΓΕΕΘΑ, οικείας πολεοδομίας, οικείας Νομαρχίας, οικεία Δασική Αρχή, καθώς και κάθε άλλη Αρχή κατά περίπτωση και σύμφωνα με το μέγεθος, το είδος και τη θέση εγκατάστασης του έργου. Οι φορείς γνωμοδοτούν προς την αρμόδια, για την περιβαλλοντική αδειοδότηση, αρχή, η οποία κατόπιν της παραλαβής των γνωμοδοτήσεων εισηγείται την έκδοση θετικής γνωμοδότησης ή αρνητικής απόφασης και προβαίνει στην έκδοσή της, την οποία και διαβιβάζει προς την ΡΑΕ.

Σε περίπτωση θετικής γνωμοδότησης η ΡΑΕ προβαίνει σε θετική γνωμοδότηση προς τον Υπουργό Ανάπτυξης, ο οποίος με την σειρά του εκδίδει την άδεια παραγωγής ηλεκτρικής ενέργειας του Σταθμού.

Με την έκδοση της άδειας παραγωγής ο ενδιαφερόμενος επενδυτής υποβάλλει αίτημα προς την αρμόδια αρχή για την έκδοση άδειας εγκατάστασης συνοδευόμενο από τεχνική μελέτη του έργου και δικαιολογητικά για την έκδοση Τεχνικών Όρων Σύνδεσης από τον Διαχειριστή του Συστήματος ή του Δικτύου όπου πρόκειται να συνδεθεί ο Σταθμός για την έκχυση της παραγόμενης ηλεκτρικής ενέργειας.

Επίσης υποβάλλεται φάκελος Μελέτης Περιβαλλοντικών Επιπτώσεων (ΜΠΕ) προς την αρμόδια Αρχή για την περιβαλλοντική αδειοδότηση, με σκοπό την εκκίνηση της διαδικασίας έκδοσης απόφασης Έγκρισης Περιβαλλοντικών Όρων του έργου, καθώς και φάκελος ΜΠΕ για τα έργα Σύνδεσης του Σταθμού με Σύστημα ή το Δίκτυο.

Κατά την διαδικασία έκδοσης άδειας εγκατάστασης ο Διαχειριστής του Συστήματος ή του Δικτύου στο οποίο προβλέπεται να συνδεθεί ο Σταθμός ΑΠΕ εκδίδει σχετική απόφαση για την βέλτιστη τεχνικοοικονομική λύση για την διασύνδεση του Σταθμού, η αρμόδια αρχή για την περιβαλλοντική αδειοδότηση εκδίδει την απόφαση έγκρισης περιβαλλοντικών όρων του Σταθμού και των έργων Σύνδεσής του στο Σύστημα ή το Δίκτυο και η αρμόδια δασική υπηρεσία εκδίδει απόφαση έγκρισης επέμβασης σε δασική έκταση εφόσον ο Σταθμός προβλέπεται να εγκατασταθεί σε δασική έκταση (ειδικότερα για Αιολικούς Σταθμούς), τις οποίες διαβιβάζουν προς την αδειοδοτούσα αρχή για την έκδοση άδειας εγκατάστασης.

Η αρμόδια αδειοδοτούσα αρχή εκδίδει την άδεια εγκατάστασης του Σταθμού ΑΠΕ μετά την συμπλήρωση του φακέλου με τις αποφάσεις της ανωτέρω παραγράφου και κάθε άλλου απαιτούμενου δικαιολογητικού από τον αιτούντα (π.χ. αποδεικτικά πληρωμής ειδικών τελών, αμοιβών μελετών, κλπ).

Με την έκδοση της άδειας εγκατάστασης ο ενδιαφερόμενος επενδυτής υποβάλλει αίτημα προς την αρμόδια υπηρεσία του Υπουργείου Οικονομικών ή του Υπουργείου Ανάπτυξης για την υπαγωγή του επενδυτικού σχεδίου σε πρόγραμμα επιδότησης του Εθνικού Αναπτυξιακού Νομού είτε του Κοινοτικού Πλαισίου Στήριξης αντιστοίχως.

Επίσης με την έκδοση της άδειας εγκατάστασης ο ενδιαφερόμενος επενδυτής συνάπτει τις σχετικές συμβάσεις κατασκευής των έργων σύνδεσης του Σταθμού με το Σύστημα ή το Δίκτυο και Αγοραπωλησίας Ηλεκτρικής Ενέργειας με τον Διαχειριστή του Συστήματος ή του Δικτύου, όπου συνδέεται ο Σταθμός.

Τέλος, για την έναρξη της εγκατάστασης του Σταθμού απαιτείται και η έκδοση πολεοδομικής άδειας από την οικεία πολεοδομική αρχή της περιοχής όπου πρόκειται να εγκατασταθεί ο Σταθμός ΑΠΕ, μετά την υποβολή σχετικού φακέλου προς την υπηρεσία. Μετά την εγκατάσταση του Σταθμού ΑΠΕ, για την λειτουργία του απαιτείται άδεια που εκδίδεται από την αρμόδια υπηρεσία, η οποία έχει εκδώσει και την σχετική άδεια εγκατάστασης, κατόπιν αιτήματος του ιδιοκτήτη του Σταθμού που συνοδεύεται από αντίγραφα των συμβάσεων σύνδεσης του Σταθμού και πώλησης της παραγόμενης ηλεκτρικής ενέργειας με τον Διαχειριστή του Συστήματος ή του Δικτύου που συνδέεται ο Σταθμός, της πολεοδομικής άδειας που εκδίδεται από την οικεία πολεοδομική αρχή, πιστοποιητικού πυρασφάλειας της οικείας πυροσβεστικής υπηρεσίας με το οποίο εγκρίνονται τα ληφθέντα μέτρα πυροπροστασίας, απόφασης θεώρησης των ηλεκτρομηχανολογικών εγκαταστάσεων που χορηγείται από την οικεία πολεοδομική υπηρεσία, βεβαίωση που χορηγεί ο Διαχειριστής με την οποία πιστοποιείται ότι έχει περατωθεί η φάση δοκιμαστικής λειτουργίας του Σταθμού και ότι έχουν ολοκληρωθεί οι κατασκευές του σχετικού δικτύου σύνδεσης.

Η άδεια λειτουργίας του Σταθμού ΑΠΕ εκδίδεται από την αρμόδια αρχή κατόπιν θετικών αυτοψιών των οργάνων της υπηρεσίας για την τήρηση των όρων και προϋποθέσεων της άδειας εγκατάστασης και του Κέντρου Ανανεώσιμων Πηγών Ενέργειας για την τήρηση των ελάχιστων τεχνικών προδιαγραφών για την ασφαλή λειτουργία του Σταθμού, οπότε και εκκινεί η εμπορική λειτουργία του Σταθμού ΑΠΕ.

### 3.4 Στοιχεία Ομοειδών Εισηγμένων Εταιρειών

Υπάρχουν αρκετές εταιρείες ανά την Ευρώπη με παρόμοιο αντικείμενο με την ENVITEC, χωρίς ωστόσο να είναι αρκετές οι εισηγμένες. Από την ελληνική αγορά οι εταιρείες με συγγενές αντικείμενο είναι η 'Τέρνα Ενεργειακή' και ο 'Ρόκας' ενώ σε

ευρωπαϊκό επίπεδο υπάρχουν διάφορες εταιρείες όπως η Biffa (Αγγλία), η Veolia (Γαλλία) κ.α Στους παρακάτω πίνακες παρουσιάζονται κάποια επιλεγμένα χρηματιστηριακά στοιχεία των ομοειδών με την ENVITEC εταιρειών, στον τομέα της ενέργειας και στον ευρύτερο περιβαλλοντολογικό τομέα.

### Ενέργεια

| ΧΡΗΜΑΤΙΣΤΗΡΙΑΚΑ ΣΤΟΙΧΕΙΑ |               |                     |             |              |                   |
|--------------------------|---------------|---------------------|-------------|--------------|-------------------|
| Εταιρεία                 | Χρηματιστήριο | Κεφαλαιοποίηση (€)* | P/E (2006)* | P/BV (2006)* | EV/EBITDA (2006)* |
| Τέρνα Ενεργειακή         | Χ.Α.          | 981.783.400         | 132,26      | 22,30        | 62,74             |
| Ρόκας                    | Χ.Α.          | 406.791.000         | 25,42       | 4,43         | 13,98             |
| EDF Nouvelles            | Paris SE      | 3.213.054.000       | 146,65      | 4,53         | 70,32             |

\* Η τιμή και η κεφαλαιοποίηση είναι με στοιχεία της 06.12.2007

### Περιβάλλον

| ΧΡΗΜΑΤΙΣΤΗΡΙΑΚΑ ΣΤΟΙΧΕΙΑ |               |                     |             |              |                   |
|--------------------------|---------------|---------------------|-------------|--------------|-------------------|
| Εταιρεία                 | Χρηματιστήριο | Κεφαλαιοποίηση (€)* | P/E (2006)* | P/BV (2006)* | EV/EBITDA (2006)* |
| Biffa**                  | LSE***        | 1.747.444.118       | 18,77       | 1,81         | 17,05             |
| Shanks**                 | LSE***        | 776.564.706         | 16,87       | 2,36         | 16,42             |
| Veolia                   | Paris SE      | 30.625.925.000      | 40,37       | 7,02         | 20,14             |
| Suez                     | Paris SE      | 61.061.000.000      | 16,93       | 3,13         | 14,49             |

\* Η τιμή και η κεφαλαιοποίηση είναι με στοιχεία της 06.12.2007  
 \*\* Η ημερομηνία ήξης των ετήσιων ισολογισμών είναι η 31.03.2007  
 \*\*\* Έχει χρησιμοποιηθεί η ισοτιμία €/£ 0,68

Πηγή: google..finance

#### 4. ΟΡΓΑΝΩΤΙΚΗ ΔΙΑΡΘΡΩΣΗ

##### 4.1 Θέση της Εταιρείας στον όμιλο

Η ENVITEC A.E είναι η μητρική Εταιρεία του Ομίλου. Η Εταιρεία έχει θυγατρικές εταιρείες ενώ συμμετέχει και σε αρκετές κοινοπραξίες. Η δομή του Ομίλου κατά την 30.09.2007 παρουσιάζεται στον παρακάτω πίνακα, όπου αναφέρεται, επίσης, η μέθοδος ενοποίησης, το ποσοστό συμμετοχής της Εταιρείας, η έδρα και οι ανέλεγκτες φορολογικές χρήσεις των εταιρειών.

| ΔΟΜΗ ΟΜΙΛΟΥ                                                                  |                    |              |        |                                |
|------------------------------------------------------------------------------|--------------------|--------------|--------|--------------------------------|
| Εταιρεία/ Κοινοπραξία                                                        | Μέθοδος Ενοποίησης | % Συμμετοχής | Έδρα   | Ανέλεγκτες Φορολογικές Χρήσεις |
| Envitec A.E.                                                                 | Μητρική            | 100,00       | Ελλάδα | -                              |
| Αιολικά Πάρκα Μοίρες Α.Ε.                                                    | Ολική              | 99,00        | Ελλάδα | -                              |
| Envitec Ανανεώσιμες Α.Ε.                                                     | Ολική              | 96,00        | Ελλάδα | -                              |
| Envitec Ενεργειακή Α.Ε.                                                      | Ολική              | 96,00        | Ελλάδα | -                              |
| Saniprime Α.Ε.                                                               | Ολική              | 90,00        | Ελλάδα | -                              |
| Κ/ξ UKPS LTD- Envitec Α.Ε.                                                   | Αναλογική          | -            | Ελλάδα | -                              |
| Κ/ξ Envitec Α.Ε.- SANIPRIME                                                  | Αναλογική          | 100,00       | Ελλάδα | -                              |
| Κ/ξ Envitec Α.Ε.- Βιοτέρ Α.Ε.                                                | Αναλογική          | 75,00        | Ελλάδα | -                              |
| Envitec Α.Ε.- Τόζο Α.Ε.Τ.Ε.                                                  | Αναλογική          | 65,00        | Ελλάδα | 2006                           |
| Κ/ξ Secit Spa- Envitec Α.Ε.                                                  | Καθαρή Θέση        | 80,00        | Ελλάδα | 2003-2006                      |
| Κ/ξ Envitec Α.Ε.- Α.Π.Σ.Ι. 'Η Πίνδος' Νησιάκος Α.Β.Ε.Ε.                      | Καθαρή Θέση        | 70,00        | Ελλάδα | 2001-2006                      |
| Κ/ξ Έμπεδος Α.Ε.- Secit Spa- Envitec Α.Ε.                                    | Καθαρή Θέση        | 55,81        | Ελλάδα | 2003-2006                      |
| Κ/ξ Έμπεδος Α.Ε.- Envitec Α.Ε.                                               | Καθαρή Θέση        | 50,00        | Ελλάδα | 2003-2006                      |
| Κ/ξ Envitec Α.Ε.- Π. Παρασκευόπουλος                                         | Καθαρή Θέση        | 50,00        | Ελλάδα | 2003-2006                      |
| Κορωνίς Α.Ε.- Envitec Α.Ε.                                                   | Καθαρή Θέση        | 50,00        | Ελλάδα | 2003-2006                      |
| Κ/ξ Envitec Α.Ε.- Π. Παρασκευόπουλος                                         | Καθαρή Θέση        | 50,00        | Ελλάδα | 2003-2006                      |
| Κ/ξ Envitec Α.Ε.- Αφοί Χριστοδούλου Α.Ε.                                     | Καθαρή Θέση        | 50,00        | Ελλάδα | 2001-2006                      |
| Κ/ξ Envitec Α.Ε.- Euricom Α.Ε.                                               | Καθαρή Θέση        | 45,00        | Ελλάδα | 2001-2006                      |
| Κ/ξ Έμπεδος Α.Ε.- Secit Spa- Envitec Α.Ε.                                    | Καθαρή Θέση        | 40,00        | Ελλάδα | 2003-2006                      |
| Κ/ξ Έμπεδος Α.Ε.- Secit Spa- Envitec Α.Ε.                                    | Καθαρή Θέση        | 40,00        | Ελλάδα | 2003-2006                      |
| Κ/ξ ΑΚΙΣ Α.Ε.- Secit Spa- Κορωνίς- Envitec Α.Ε.                              | Καθαρή Θέση        | 35,00        | Ελλάδα | 2003-2006                      |
| Κ/ξ Envitec Α.Ε.- Έμπεδος Α.Ε.- Π. Παρασκευόπουλος- Αθ. Κατσαμπές            | Καθαρή Θέση        | 32,50        | Ελλάδα | 2003-2006                      |
| Κ/ξ Έμπεδος Α.Ε.- Secit Spa- Envitec Α.Ε.- Π. Παρασκευόπουλος- Αθ. Κατσαμπές | Καθαρή Θέση        | 30,00        | Ελλάδα | 2003-2006                      |
| Κ/ξ EVROPLAN ΟΕ- ENVITEC Α.Ε.                                                | Αναλογική          | 50,00        | Ελλάδα | -                              |

##### 4.2 Θυγατρικές Εταιρείες

Στον παρακάτω πίνακα παρατίθενται κάποια γενικά στοιχεία για τις τέσσερις θυγατρικές της ENVITEC.

|                                      | ΕΠΩΝΥΜΙΑ ΘΥΓΑΤΡΙΚΗΣ                     |                                         |                                         |                                         |
|--------------------------------------|-----------------------------------------|-----------------------------------------|-----------------------------------------|-----------------------------------------|
|                                      | Αιολικά Πάρκα Μοίρες Α.Ε.               | Envitec Ανανεώσιμες Α.Ε.                | Envitec Ενεργειακή Α.Ε.                 | Saniprime Α.Ε.                          |
| Έδρα                                 | Δήμος Χαλανδρίου, οδός Αγ. Ιωάννη 12-14 | Δήμος Χαλανδρίου, οδός Αγ. Ιωάννη 12-14 | Δήμος Χαλανδρίου, οδός Αγ. Ιωάννη 12-14 | Δήμος Χαλανδρίου, οδός Αγ. Ιωάννη 12-14 |
| Έτος ίδρυσης                         | 2003*                                   | 2002                                    | 2000                                    | 2001                                    |
| Ποσοστό συμμετοχής της Εταιρείας     | 99%                                     | 96%                                     | 96%                                     | 90%                                     |
| Αξία συμμετοχής (30.06.2007) σε ευρώ | 1.584.000                               | 3.964.800                               | 2.765.952                               | 161.406                                 |

\* Αναφέρεται το έτος μετατροπής της εταιρείας σε Α.Ε. Η εταιρεία ιδρύθηκε το 2000 ως κοινοπραξία.

Η μετοχική σύνθεση των θυγατρικών εταιρειών της ENVITEC παρατίθεται στον παρακάτω πίνακα.

| ΜΕΤΟΧΙΚΗ ΣΥΝΘΕΣΗ                           |                            |                          |                            |                         |                          |                   |                         |
|--------------------------------------------|----------------------------|--------------------------|----------------------------|-------------------------|--------------------------|-------------------|-------------------------|
| Αιολικά Πάρκα Μοίρες Α.Ε.                  |                            | Envitec Ανανεώσιμες Α.Ε. |                            | Envitec Ενεργειακή Α.Ε. |                          | Saniprime Α.Ε.    |                         |
| Μέτοχος                                    | Αρ. Μετοχών (%)            | Μέτοχος                  | Αρ. Μετοχών (%)            | Μέτοχος                 | Αρ. Μετοχών (%)          | Μέτοχος           | Αρ. Μετοχών (%)         |
| ENVITEC Α.Ε.                               | 1.584.000 (99,00%)         | ENVITEC Α.Ε.             | 3.964.800 (96,00%)         | ENVITEC Α.Ε.            | 940.800 (96,00%)         | ENVITEC Α.Ε.      | 54.900 (90,00%)         |
| Δημοτική Επιχείρηση Ανάπτυξης Δήμου Μοιρών | 16.000 (1,00%)             | Χ. Δρακόπουλος           | 82.600 (2,00%)             | Χ. Δρακόπουλος          | 19.600 (2,00%)           | Χ. Δρακόπουλος    | 3.050 (5,00%)           |
| -                                          | -                          | Π. Καλογερόπουλος        | 82.600 (2,00%)             | Π. Καλογερόπουλος       | 19.600 (2,00%)           | Π. Καλογερόπουλος | 3.050 (5,00%)           |
| <b>Σύνολο</b>                              | <b>1.600.000 (100,00%)</b> | <b>Σύνολο</b>            | <b>4.130.000 (100,00%)</b> | <b>Σύνολο</b>           | <b>980.000 (100,00%)</b> | <b>Σύνολο</b>     | <b>61.000 (100,00%)</b> |

Η σύνθεση των Διοικητικών Συμβουλίων των θυγατρικών εταιρειών της ENVITEC παρουσιάζεται στον παρακάτω πίνακα.

| ΔΙΟΙΚΗΤΙΚΟ ΣΥΜΒΟΥΛΙΟ |                           |                          |                         |                   |
|----------------------|---------------------------|--------------------------|-------------------------|-------------------|
|                      | Αιολικά Πάρκα Μοίρες Α.Ε. | Envitec Ανανεώσιμες Α.Ε. | Envitec Ενεργειακή Α.Ε. | Saniprime Α.Ε.    |
| Θέση Δ.Σ.            | Όνοματεπώνυμο             | Όνοματεπώνυμο            | Όνοματεπώνυμο           | Όνοματεπώνυμο     |
| Πρόεδρος Δ.Σ.        | Δ. Δρούγκας               | Χ. Δρακόπουλος           | Χ. Δρακόπουλος          | Χ. Δρακόπουλος    |
| Διευθύνων Σύμβουλος  | Χ. Δρακόπουλος            | Π. Καλογερόπουλος        | Π. Καλογερόπουλος       | Π. Καλογερόπουλος |
| Αντιπρόεδρος         | Π. Καλογερόπουλος         | Δ. Δρούγκας              |                         | Δ. Δρούγκας       |
| Μέλος                | Γ. Αρμουτάκης             | Α. Παπαδόπουλος          | Α. Παπαδόπουλος         | -                 |
| Μέλος                | Α. Μαλλιαράκη             | -                        | -                       | -                 |

Το αντικείμενο της δραστηριότητας των θυγατρικών εταιρειών της ENVITEC παρουσιάζεται παρακάτω.

| ΕΠΩΝΥΜΙΑ ΘΥΓΑΤΡΙΚΗΣ                 |                                                                                                                               |                                                                                                                                                                                                                                                                                                                                          |                                                                                                                                                                                                                                                                                                                                          |                                                                                                                                                                                                                                                                                                                                                                                 |
|-------------------------------------|-------------------------------------------------------------------------------------------------------------------------------|------------------------------------------------------------------------------------------------------------------------------------------------------------------------------------------------------------------------------------------------------------------------------------------------------------------------------------------|------------------------------------------------------------------------------------------------------------------------------------------------------------------------------------------------------------------------------------------------------------------------------------------------------------------------------------------|---------------------------------------------------------------------------------------------------------------------------------------------------------------------------------------------------------------------------------------------------------------------------------------------------------------------------------------------------------------------------------|
|                                     | Αιολικά Πάρκα Μοίρες Α.Ε.                                                                                                     | Envitec Ανανεώσιμες Α.Ε.                                                                                                                                                                                                                                                                                                                 | Envitec Ενεργειακή Α.Ε.                                                                                                                                                                                                                                                                                                                  | Saniprime Α.Ε.                                                                                                                                                                                                                                                                                                                                                                  |
| Αντικείμενο δραστηριότητας          | Η κατασκευή και εκμετάλλευση μονάδων αιολικής και ηλιακής ενέργειας στην περιφέρεια του Δήμου Μοιρών του Ν. Ηρακλείου Κρήτης. | Η κατασκευή και εκμετάλλευση μονάδων αιολικής, ηλιακής ενέργειας ή βιομάζας, γεωθερμικής ενέργειας από τη θάλασσα και η εκμετάλλευση υδάτινου δυναμικού καθώς και η εκπόνηση τεχνικών μελετών, η παροχή τεχνικών συμβουλών και άλλων συναφών υπηρεσιών σχετικά με την κατασκευή και εκμετάλλευση ήπιων και ανανεώσιμων μορφών ενέργειας. | Η κατασκευή και εκμετάλλευση μονάδων αιολικής, ηλιακής ενέργειας ή βιομάζας, γεωθερμικής ενέργειας από τη θάλασσα και η εκμετάλλευση υδάτινου δυναμικού καθώς και η εκπόνηση τεχνικών μελετών, η παροχή τεχνικών συμβουλών και άλλων συναφών υπηρεσιών σχετικά με την κατασκευή και εκμετάλλευση ήπιων και ανανεώσιμων μορφών ενέργειας. | Η κατασκευή και εκμετάλλευση μονάδων αιολικής, ηλιακής ενέργειας ή βιομάζας, γεωθερμικής ενέργειας από την θάλασσα και η εκμετάλλευση υδάτινου δυναμικού και άλλες ανανεώσιμες πηγές ενέργειας καθώς και η εκπόνηση τεχνικών μελετών, η παροχή τεχνικών συμβουλών και άλλων συναφών υπηρεσιών σχετικά με την κατασκευή και εκμετάλλευση ήπιων και ανανεώσιμων μορφών ενέργειας. |
| Σημαντικές συμφωνίες με την ENVITEC | Δεν Υφίσταται                                                                                                                 | Παροχή Υπηρεσιών σχετικά με Αιολικά Πάρκα                                                                                                                                                                                                                                                                                                | Δεν Υφίσταται                                                                                                                                                                                                                                                                                                                            | Δεν Υφίσταται                                                                                                                                                                                                                                                                                                                                                                   |

Οι απαιτήσεις- υποχρεώσεις καθώς και οι πωλήσεις- αγορές μεταξύ των συνδεδεμένων εταιρειών του Ομίλου για τα έτη 2005-2006 και Α' Εξάμηνο 2007 (ποσό και % επί του αντίστοιχου ενοποιημένου κύκλου εργασιών της ENVITEC) παρατίθενται ακολούθως:



## ΔΙΕΤΑΙΡΙΚΕΣ ΠΩΛΗΣΕΙΣ- ΑΓΟΡΑΣΤΗΣ

|                                                    |                   | ΑΓΟΡΑΣΤΗΣ      |                          |                          |                         |                                                    |                                              |                             |                             |                       |
|----------------------------------------------------|-------------------|----------------|--------------------------|--------------------------|-------------------------|----------------------------------------------------|----------------------------------------------|-----------------------------|-----------------------------|-----------------------|
|                                                    | ENVITEC Α.Ε.      | SANIPRIME Α.Ε. | Αιολικά Πάρκα Μοίρων Α.Ε | ENVITEC Ανανεώσιμες Α.Ε. | ENVITEC Ενεργειακή Α.Ε. | Κίξ Kruger AS- ΟΤΥΔ- Βιοτέρ Α.Ε.- Envitec Α.Ε. (2) | Κίξ Έμπεδος Α.Ε.- UKPS LTD- Envitec Α.Ε. (1) | Envitec Α.Ε.- Τόξο Α.Ε.Τ.Ε. | ENVITEC Α.Ε.- Τόξο Α.Ε.Τ.Ε. | ΣΥΝΟΛΟ                |
| ENVITEC Α.Ε.                                       |                   |                | 2.601.875<br>(16,07%)    | 807.983<br>(4,99%)       |                         | 62.551<br>(0,39%)                                  | 344.272<br>(2,13%)                           | 129.448<br>(0,80%)          |                             | 3.946.130<br>(24,37%) |
| SANIPRIME Α.Ε.                                     | 28.050<br>(0,17%) |                |                          |                          |                         |                                                    |                                              |                             |                             | 28.050<br>(0,17%)     |
| Αιολικά Πάρκα Μοίρων Α.Ε                           |                   |                |                          |                          |                         |                                                    |                                              |                             |                             | 0 (0,00%)             |
| ENVITEC Ανανεώσιμες Α.Ε.                           |                   |                |                          |                          |                         |                                                    |                                              |                             |                             | 0 (0,00%)             |
| ENVITEC Ενεργειακή Α.Ε.                            |                   |                |                          |                          |                         |                                                    |                                              |                             |                             | 0 (0,00%)             |
| Κίξ Kruger AS- ΟΤΥΔ- Βιοτέρ Α.Ε.- Envitec Α.Ε. (2) |                   |                |                          |                          |                         |                                                    |                                              |                             |                             | 0 (0,00%)             |
| Κίξ Έμπεδος Α.Ε.- UKPS LTD- Envitec Α.Ε. (1)       |                   |                |                          |                          |                         |                                                    |                                              |                             |                             | 0 (0,00%)             |
| Envitec Α.Ε.- Τόξο Α.Ε.Τ.Ε.                        |                   |                |                          |                          |                         |                                                    |                                              |                             |                             | 0 (0,00%)             |
| ΣΥΝΟΛΟ                                             | 28.050<br>(0,17%) | 0<br>(0,00%)   | 2.601.875<br>(16,07%)    | 807.983<br>(4,99%)       | 0<br>(0,00%)            | 62.551<br>(0,39%)                                  | 344.272<br>(2,13%)                           | 129.448<br>(0,80%)          |                             | 3.974.180<br>(24,54%) |

## ΔΙΕΤΑΙΡΙΚΕΣ ΠΩΛΗΣΕΙΣ- ΑΓΟΡΑΣΤΗΣ

|                                                    |                   | ΑΓΟΡΑΣΤΗΣ      |                          |                          |                         |                                                    |                                              |                             |                             |                    |
|----------------------------------------------------|-------------------|----------------|--------------------------|--------------------------|-------------------------|----------------------------------------------------|----------------------------------------------|-----------------------------|-----------------------------|--------------------|
|                                                    | ENVITEC Α.Ε.      | SANIPRIME Α.Ε. | Αιολικά Πάρκα Μοίρων Α.Ε | ENVITEC Ανανεώσιμες Α.Ε. | ENVITEC Ενεργειακή Α.Ε. | Κίξ Kruger AS- ΟΤΥΔ- Βιοτέρ Α.Ε.- Envitec Α.Ε. (2) | Κίξ Έμπεδος Α.Ε.- UKPS LTD- Envitec Α.Ε. (1) | Envitec Α.Ε.- Τόξο Α.Ε.Τ.Ε. | ENVITEC Α.Ε.- Τόξο Α.Ε.Τ.Ε. | ΣΥΝΟΛΟ             |
| ENVITEC Α.Ε.                                       |                   |                |                          |                          |                         | 126.481<br>(0,95%)                                 | 122.028<br>(0,92%)                           |                             |                             | 248.509<br>(1,87%) |
| SANIPRIME Α.Ε.                                     | 30.725<br>(0,19%) |                |                          |                          |                         |                                                    |                                              |                             |                             | 30.725<br>(0,23%)  |
| Αιολικά Πάρκα Μοίρων Α.Ε                           |                   |                |                          |                          |                         |                                                    |                                              |                             |                             | 0 (0,00%)          |
| ENVITEC Ανανεώσιμες Α.Ε.                           |                   |                |                          |                          |                         |                                                    |                                              |                             |                             | 0 (0,00%)          |
| ENVITEC Ενεργειακή Α.Ε.                            |                   |                |                          |                          |                         |                                                    |                                              |                             |                             | 0 (0,00%)          |
| Κίξ Kruger AS- ΟΤΥΔ- Βιοτέρ Α.Ε.- Envitec Α.Ε. (2) |                   |                |                          |                          |                         |                                                    |                                              |                             |                             | 0 (0,00%)          |
| Κίξ Έμπεδος Α.Ε.- UKPS LTD- Envitec Α.Ε. (1)       |                   |                |                          |                          |                         |                                                    |                                              |                             |                             | 0 (0,00%)          |
| Envitec Α.Ε.- Τόξο Α.Ε.Τ.Ε.                        |                   |                |                          |                          |                         |                                                    |                                              |                             |                             | 0 (0,00%)          |
| ΣΥΝΟΛΟ                                             | 30.725<br>(0,23%) | 0<br>(0,00%)   | 0<br>(0,00%)             | 0<br>(0,00%)             | 0<br>(0,00%)            | 126.481<br>(0,95%)                                 | 122.028<br>(0,92%)                           | 0<br>(0,00%)                | 0<br>(0,00%)                | 279.234<br>(2,10%) |

| ΔΙΕΤΑΙΡΙΚΕΣ ΑΠΑΙΤΗΣΕΙΣ- ΥΠΟΧΡΕΩΣΕΙΣ 01.01-30.06.2007 |                                                    |                |                    |                          |                         |                                                    |                                               |                             |                    |
|------------------------------------------------------|----------------------------------------------------|----------------|--------------------|--------------------------|-------------------------|----------------------------------------------------|-----------------------------------------------|-----------------------------|--------------------|
| ΥΠΟΧΡΕΩΣΕΙΣ                                          |                                                    |                |                    |                          |                         |                                                    |                                               |                             |                    |
|                                                      | ENVITEC A.E.                                       | SANIPRIME A.E. | Αιολικά Μοίρων Α.Ε | ENVITEC Ανανεώσιμες Α.Ε. | ENVITEC Ενεργειακή Α.Ε. | Κίξ Kruger AS- OTVD- Βιοτέρ Α.Ε.- Envitec A.E. (2) | Κίξ Έμπτεδος Α.Ε.- UKPS LTD- Envitec A.E. (1) | Envitec A.E.- Τόξο Α.Ε.Τ.Ε. | ΣΥΝΟΛΟ             |
| ΑΠΑΙΤΗΣΕΙΣ                                           | ENVITEC A.E.                                       |                | 542.319 (5,93%)    |                          | 138.565 (1,51%)         | 4.436.265 (48,49%)                                 | 102.095 (1,12%)                               | 395.025 (4,32%)             | 5.614.269 (61,36%) |
|                                                      | SANIPRIME A.E.                                     |                |                    |                          |                         |                                                    |                                               |                             | 178.696 (1,95%)    |
|                                                      | Αιολικά Μοίρων Α.Ε                                 |                |                    |                          |                         |                                                    |                                               |                             | 0 (0,00%)          |
|                                                      | ENVITEC Ανανεώσιμες Α.Ε.                           |                |                    | 2.922.323 (31,94%)       |                         |                                                    |                                               |                             | 2.922.323 (31,94%) |
|                                                      | ENVITEC Ενεργειακή Α.Ε.                            |                |                    |                          |                         |                                                    |                                               |                             | 0 (0,00%)          |
|                                                      | Κίξ Kruger AS- OTVD- Βιοτέρ Α.Ε.- Envitec A.E. (2) |                |                    |                          |                         |                                                    |                                               |                             | 0 (0,00%)          |
|                                                      | Κίξ Έμπτεδος Α.Ε.- UKPS LTD- Envitec A.E. (1)      |                |                    |                          |                         |                                                    |                                               |                             | 0 (0,00%)          |
|                                                      | Envitec A.E.- Τόξο Α.Ε.Τ.Ε.                        |                |                    |                          |                         |                                                    |                                               |                             | 0 (0,00%)          |
|                                                      | ΣΥΝΟΛΟ                                             | 0 (0,00%)      | 542.319 (5,93%)    | 0 (0,00%)                | 138.565 (1,51%)         | 4.436.265 (48,49%)                                 | 102.095 (1,12%)                               | 395.025 (4,32%)             | 8.715.288 (95,26%) |

| ΔΙΕΤΑΙΡΙΚΕΣ ΠΩΛΗΣΕΙΣ- ΑΓΟΡΑΣΤΗΣ |                                                    |                |                    |                          |                         |                                                    |                                               |                             |                    |
|---------------------------------|----------------------------------------------------|----------------|--------------------|--------------------------|-------------------------|----------------------------------------------------|-----------------------------------------------|-----------------------------|--------------------|
| ΑΓΟΡΑΣΤΗΣ                       |                                                    |                |                    |                          |                         |                                                    |                                               |                             |                    |
|                                 | ENVITEC A.E.                                       | SANIPRIME A.E. | Αιολικά Μοίρων Α.Ε | ENVITEC Ανανεώσιμες Α.Ε. | ENVITEC Ενεργειακή Α.Ε. | Κίξ Kruger AS- OTVD- Βιοτέρ Α.Ε.- Envitec A.E. (2) | Κίξ Έμπτεδος Α.Ε.- UKPS LTD- Envitec A.E. (1) | Envitec A.E.- Τόξο Α.Ε.Τ.Ε. | ΣΥΝΟΛΟ             |
| ΠΩΛΗΣΕΙΣ                        | ENVITEC A.E.                                       |                | 148.125 (1,62%)    | 3.695.531 (40,39%)       |                         | 686.003 (7,50%)                                    | 38.862 (0,42%)                                | 290.076 (3,17%)             | 4.858.596 (53,10%) |
|                                 | SANIPRIME A.E.                                     |                |                    |                          |                         |                                                    |                                               |                             | 0 (0,00%)          |
|                                 | Αιολικά Μοίρων Α.Ε                                 |                |                    |                          |                         |                                                    |                                               |                             | 0 (0,00%)          |
|                                 | ENVITEC Ανανεώσιμες Α.Ε.                           |                |                    |                          |                         |                                                    |                                               |                             | 0 (0,00%)          |
|                                 | ENVITEC Ενεργειακή Α.Ε.                            |                |                    |                          |                         |                                                    |                                               |                             | 0 (0,00%)          |
|                                 | Κίξ Kruger AS- OTVD- Βιοτέρ Α.Ε.- Envitec A.E. (2) |                |                    |                          |                         |                                                    |                                               |                             | 0 (0,00%)          |
|                                 | Κίξ Έμπτεδος Α.Ε.- UKPS LTD- Envitec A.E. (1)      |                |                    |                          |                         |                                                    |                                               |                             | 0 (0,00%)          |
|                                 | Envitec A.E.- Τόξο Α.Ε.Τ.Ε.                        |                |                    |                          |                         |                                                    |                                               |                             | 0 (0,00%)          |
|                                 | ΣΥΝΟΛΟ                                             | 0 (0,00%)      | 148.125 (1,62%)    | 3.695.531 (40,49%)       | 0 (0,00%)               | 686.003 (7,50%)                                    | 38.862 (0,42%)                                | 290.076 (3,17%)             | 4.858.596 (53,10%) |

ΔΙΕΤΑΙΡΙΚΕΣ ΑΠΑΙΤΗΣΕΙΣ- ΥΠΟΧΡΕΩΣΕΙΣ 01.01-30.09.2007

ΥΠΟΧΡΕΩΣΕΙΣ

|                               | ENVITEC Α.Ε.       | SANIPRIME Α.Ε.     | Αιολικά Πάρκα Μοίρων Α.Ε. | ENVITEC Ανανεώσιμες Α.Ε. | ENVITEC Ενεργειακή Α.Ε. | Κ/ξ Βιοτέρ Α.Ε.- Envitec Α.Ε. | Κ/ξ SANIPRIME- Envitec Α.Ε. | Envitec Α.Ε.- Τόξο Α.Ε.Τ.Ε. | ΣΥΝΟΛΟ |
|-------------------------------|--------------------|--------------------|---------------------------|--------------------------|-------------------------|-------------------------------|-----------------------------|-----------------------------|--------|
| ΑΠΑΙΤΗΣΕΙΣ                    |                    |                    |                           |                          |                         |                               |                             |                             |        |
| ENVITEC Α.Ε.                  | 120.189<br>(0,77%) | 178.538<br>(1,14%) | 2.120.686<br>(13,56%)     | 140.697<br>(0,90%)       | 1.489.533<br>(9,52%)    | 84.161<br>(0,54%)             | 23.672<br>(0,15%)           | 4.157.476<br>(26,58%)       |        |
| SANIPRIME Α.Ε.                |                    |                    |                           |                          |                         |                               |                             | 0 (0,00%)                   |        |
| Αιολικά Πάρκα Μοίρων Α.Ε.     |                    |                    |                           |                          |                         |                               |                             | 0 (0,00%)                   |        |
| ENVITEC Ανανεώσιμες Α.Ε.      |                    |                    |                           |                          |                         |                               |                             | 0 (0,00%)                   |        |
| ENVITEC Ενεργειακή Α.Ε.       |                    |                    |                           |                          |                         |                               |                             | 0 (0,00%)                   |        |
| Κ/ξ Βιοτέρ Α.Ε.- Envitec Α.Ε. |                    |                    |                           |                          |                         |                               |                             | 0 (0,00%)                   |        |
| Κ/ξ SANIPRIME- Envitec Α.Ε.   | 242.096<br>(1,55%) |                    |                           |                          |                         |                               |                             | 242.096<br>(1,55%)          |        |
| Envitec Α.Ε.- Τόξο Α.Ε.Τ.Ε.   | 242.096<br>(1,55%) |                    |                           |                          |                         |                               |                             | 242.096<br>(1,55%)          |        |
| ΣΥΝΟΛΟ                        | 120.189<br>(0,77%) | 178.538<br>(1,14%) | 2.120.686<br>(13,56%)     | 140.697<br>(0,90%)       | 1.489.533<br>(9,52%)    | 84.161<br>(0,54%)             | 23.672<br>(0,15%)           | 4.399.572<br>(28,13%)       |        |

ΔΙΕΤΑΙΡΙΚΕΣ ΠΩΛΗΣΕΙΣ- ΑΓΟΡΑΣΤΗΣ

ΑΓΟΡΑΣΤΗΣ

|                               | ENVITEC Α.Ε. | SANIPRIME Α.Ε. | Αιολικά Πάρκα Μοίρων Α.Ε. | ENVITEC Ανανεώσιμες Α.Ε. | ENVITEC Ενεργειακή Α.Ε. | Κ/ξ Βιοτέρ Α.Ε.- Envitec Α.Ε. | Κ/ξ SANIPRIME- Envitec Α.Ε. | Envitec Α.Ε.- Τόξο Α.Ε.Τ.Ε. | ΣΥΝΟΛΟ                |
|-------------------------------|--------------|----------------|---------------------------|--------------------------|-------------------------|-------------------------------|-----------------------------|-----------------------------|-----------------------|
| ΠΩΛΗΣΕΙΣ                      |              |                |                           |                          |                         |                               |                             |                             |                       |
| ENVITEC Α.Ε.                  |              |                | 148.125<br>(0,95%)        | 4.193.299<br>(26,81%)    |                         | 466.431<br>(2,98%)            | 821.032<br>(5,25%)          | 271.785<br>(1,74%)          | 5.900.671<br>(37,72%) |
| SANIPRIME Α.Ε.                |              |                |                           |                          |                         |                               |                             |                             | 0 (0,00%)             |
| Αιολικά Πάρκα Μοίρων Α.Ε.     |              |                |                           |                          |                         |                               |                             |                             | 0 (0,00%)             |
| ENVITEC Ανανεώσιμες Α.Ε.      |              |                |                           |                          |                         |                               |                             |                             | 0 (0,00%)             |
| ENVITEC Ενεργειακή Α.Ε.       |              |                |                           |                          |                         |                               |                             |                             | 0 (0,00%)             |
| Κ/ξ Βιοτέρ Α.Ε.- Envitec Α.Ε. |              |                |                           |                          |                         |                               |                             |                             | 0 (0,00%)             |
| Κ/ξ SANIPRIME- Envitec Α.Ε.   |              |                |                           |                          |                         |                               |                             |                             | 0 (0,00%)             |
| Envitec Α.Ε.- Τόξο Α.Ε.Τ.Ε.   | 0<br>(0,00%) | 0<br>(0,00%)   | 148.125<br>(0,95%)        | 4.193.299<br>(26,81%)    | 0<br>(0,00%)            | 466.431<br>(2,98%)            | 821.032<br>(5,25%)          | 271.785<br>(1,74%)          | 5.900.671<br>(37,72%) |
| ΣΥΝΟΛΟ                        | 0<br>(0,00%) | 0<br>(0,00%)   | 148.125<br>(0,95%)        | 4.193.299<br>(26,81%)    | 0<br>(0,00%)            | 466.431<br>(2,98%)            | 821.032<br>(5,25%)          | 271.785<br>(1,74%)          | 5.900.671<br>(37,72%) |

Τα βασικά οικονομικά μεγέθη των θυγατρικών εταιρειών της ENVITEC την 30.09.2007 παρατίθενται στον παρακάτω πίνακα.

| ΒΑΣΙΚΑ ΟΙΚΟΝΟΜΙΚΑ ΜΕΓΕΘΗ  |            |                          |            |                         |            |                   |            |
|---------------------------|------------|--------------------------|------------|-------------------------|------------|-------------------|------------|
| Αιολικά Πάρκα Μοίρες Α.Ε. |            | Envitec Ανανεώσιμες Α.Ε. |            | Envitec Ενεργειακή Α.Ε. |            | Saniprime Α.Ε.    |            |
| ποσά σε €                 | 30.09.2007 | ποσά σε €                | 30.09.2007 | ποσά σε €               | 30.09.2007 | ποσά σε €         | 30.09.2007 |
| Μετοχικό Κεφάλαιο         | 1.600.000  | Μετοχικό Κεφάλαιο        | 4.130.000  | Μετοχικό Κεφάλαιο       | 2.881.200  | Μετοχικό Κεφάλαιο | 179.340    |
| Καθαρή Θέση               | 1.630.877  | Καθαρή Θέση              | 3.635.515  | Καθαρή Θέση             | (2.530)    | Καθαρή Θέση       | 1.247.506  |
| Κύκλος Εργασιών           | 814.561    | Κύκλος Εργασιών          | 164.489    | Κύκλος Εργασιών         | 0          | Κύκλος Εργασιών   | 1.713.417  |
| Κέρδη προ φόρων           | 199.911    | Κέρδη προ φόρων          | (12.354)   | Κέρδη προ φόρων         | (9.235)    | Κέρδη προ φόρων   | 1.215.736  |
| Κέρδη μετά φόρων          | 177.409    | Κέρδη μετά φόρων         | (97.250)   | Κέρδη μετά φόρων        | (14.354)   | Κέρδη μετά φόρων  | 1.065.747  |
| Λογιστική Αξία            | 1,02       | Λογιστική Αξία           | 0,88       | Λογιστική Αξία          | (0,003)    | Λογιστική Αξία    | 20,45      |

Η λογιστική αξία της μετοχής υπολογίστηκε με βάση το σύνολο των ιδίων κεφαλαίων και τον αριθμό των μετοχών την 30.06.2007

Ακολούθως παρουσιάζονται οι κοινοπραξίες στις οποίες συμμετέχει η ENVITEC με το έργο το οποίο έχουν αναλάβει.

|                                                                                   |                                                               |
|-----------------------------------------------------------------------------------|---------------------------------------------------------------|
| 1) Κ/Ξ ΕΜΠΕΔΟΣ Α.Ε – ENVITEC Α.Ε                                                  | Βιολογικός Καθαρισμός Κορίνθου                                |
| 2) Κ/Ξ ΑΚΙΣ Α.Ε – SECIT SPA – ΚΟΡΩΝΙΣ Α.Ε – ENVITEC Α.Ε                           | Βιολογικός Καθαρισμός Ζακύνθου                                |
| 3) Κ/Ξ ΕΜΠΕΔΟΣ Α.Ε – SECIT Α.Ε – ENVITEC Α.Ε                                      | Βιολογικός Καθαρισμός Β Φάση & Αποχέτευση Κέρκυρας            |
| 4) Κ/Ξ SECIT SPA – ENVITEC Α.Ε                                                    | Επέκταση Εγκαταστάσεων Επεξεργασίας Λυμάτων Καλαμάτας- 3 Φάση |
| 5) Κ/Ξ ENVITEC Α.Ε. – SANIPRIME Α.Ε.                                              | Κατασκευή ΧΥΤΑ Δ. Αιτικής                                     |
| 6) Κ/Ξ ENVITEC Α.Ε – ΕΜΠΕΔΟΣ Α.Ε – Π. ΠΑΡΑΣΚΕΥΟΠΟΥΛΟΣ – ΑΘ. ΚΑΤΣΑΜΠΕΣ             | Διδυμότειχο Βιολογικός                                        |
| 7) Κ/Ξ ΕΜΠΕΔΟΣ Α.Ε – SECIT Α.Ε.- ENVITEC Α.Ε – Π. ΠΑΡΑΣΚΕΥΟΠΟΥΛΟΣ – ΑΘ. ΚΑΤΣΑΜΠΕΣ | Εγκαταστάσεις Επεξεργασίας Λυμάτων Πόλης Ορεστιάδας           |
| 8) Κ/Ξ ΚΟΡΩΝΙΣ Α.Ε. – ENVITEC Α.Ε.                                                | Καλαμάτα 1-3-4-Πατρα ΧΥΤΑ                                     |
| 9) Κ/Ξ ΕΜΠΕΔΟΣ Α.Ε – SECIT Α.Ε- ENVITEC Α.Ε                                       | Βιολογικός Καθαρισμός Ρόδου                                   |
| 10) Κ/Ξ ΕΜΠΕΔΟΣ Α.Ε – SECIT SPA- ENVITEC Α.Ε                                      | Σέρρες Ανάδοχος                                               |
| 11) Κ/Ξ ENVITEC Α.Ε. – Π. ΠΑΡΑΣΚΕΥΟΠΟΥΛΟΣ                                         | Λειτουργία Διδυμότειχου                                       |
| 12) Κ/Ξ ENVITEC Α.Ε. – Π. ΠΑΡΑΣΚΕΥΟΠΟΥΛΟΣ                                         | Λειτουργία ΕΛΠΟ 2                                             |
| 13) Κ/Ξ ENVITEC Α.Ε. – ΑΣΠΙ Η ΠΙΝΔΟΣ – Θ ΝΙΤΣΙΑΚΟΣ ΑΕΒΕ                           | Βιοενέργεια Ιωαννίνων                                         |
| 14. Κ/Ξ ENVITEC Α.Ε. – ΑΦΟΙ ΧΡΙΣΤΟΔΟΥΛΟΥ Ο.Ε                                      | Βιοενέργεια Αργολίδος                                         |
| 15) Κ/Ξ ENVITEC Α.Ε. – EURICOM HELLAS Α.Ε.                                        | Βιοενέργεια Χαλάστρας                                         |
| 16) Κ/Ξ ENVITEC Α.Ε. – ΒΙΟΤΕΡ ΑΕ                                                  | Ανάδοχος Εργοστάσιο Μηχανικής Ανακύκλωσης                     |
| 17) Κ/Ξ ENROPLAN ΟΕ- ENVITEC Α.Ε.                                                 | Μεταφροντίδα Εγκατασταστάσεων ΟΕΔΑ Α. Λιοσίων                 |

## 5. ΜΕΤΟΧΟΙ

Η μετοχική σύνθεση της Εταιρείας (ποσοστό >2%), σύμφωνα με το μετοχολόγιό της, την ημερομηνία εισαγωγής, είναι η ακόλουθη:

| Μέτοχος           | ΠΡΙΝ ΤΗΝ ΙΔΙΩΤΙΚΗ ΤΟΠΟΘΕΤΗΣΗ |                               | ΜΕΤΑ ΤΗΝ ΙΔΙΩΤΙΚΗ ΤΟΠΟΘΕΤΗΣΗ |                               |
|-------------------|------------------------------|-------------------------------|------------------------------|-------------------------------|
|                   | Αρ. Μετοχών                  | % Μετοχών & Δικαιωμάτων Ψήφου | Αρ. Μετοχών                  | % Μετοχών & Δικαιωμάτων Ψήφου |
| Χ. Δρακόπουλος    | 1.865.620                    | 37,61%                        | 1.829.174                    | 36,88%                        |
| Π. Καλογερόπουλος | 1.845.620                    | 37,21%                        | 1.809.175                    | 36,47%                        |
| Δ. Δρούγκας       | 825.650                      | 16,65%                        | 825.650                      | 16,65%                        |
| Λοιποί Μέτοχοι    | 423.110                      | 8,53%                         | 496.001                      | 10,00%                        |
| <b>Σύνολο</b>     | <b>4.960.000</b>             | <b>100,00%</b>                | <b>4.960.000</b>             | <b>100,00%</b>                |

Σημειώνεται ότι κάθε μετοχή φέρει και τα αντίστοιχα δικαιώματα ψήφου.

Η υφιστάμενη διασπορά των μετοχών της Εταιρείας είναι επαρκής για την ένταξη της στην ΕΝ.Α (ποσοστό 10,00% και 71 άτομα με ποσοστό < 2%). Για την επίτευξη της απαιτούμενης διασποράς οι δύο κύριοι μέτοχοι, στα πλαίσια της Ιδιωτικής Τοποθέτησης, προχώρησαν στην πώληση 72.891 μετοχών. Συγκεκριμένα, ο κ. Δρακόπουλος πούλησε 36.446 μετοχές στον κ. Χρήστο Τριανταφύλλου (Επιχειρηματία) και ο κ. Καλογερόπουλος πούλησε 36.445 μετοχές στον κ. Γεώργιο Γεωργόπουλο (Επιχειρηματία). Οι μεταβιβάσεις πραγματοποιήθηκαν την 11.02.2008 στην τιμή των € 5,30.

Επίσης, οι κκ. Δρακόπουλος και Καλογερόπουλος πρόκειται να μεταβιβάσουν, μετά την εισαγωγή της Εταιρείας στην ΕΝ.Α., στον κ. Δρούγκα 81.404 και 56.403 μετοχές αντίστοιχα.

Σύμφωνα με το μετοχολόγιο της Εταιρείας, τα μέλη του ΔΣ που κατέχουν μετοχές της Εταιρείας παρουσιάζονται στον παρακάτω πίνακα

| Όνοματεπώνυμο             | Θέση Δ.Σ.           | Αρ. Μετοχών | % Μετοχών & Δικαιωμάτων ψήφου |
|---------------------------|---------------------|-------------|-------------------------------|
| Χρήστος Δρακόπουλος       | Πρόεδρος Δ.Σ.       | 1.829.174   | 36,88%                        |
| Παναγιώτης Καλογερόπουλος | Διευθύνων Σύμβουλος | 1.809.175   | 36,47%                        |
| Δημήτριος Δρούγκας        | Αντιπρόεδρος Δ.Σ.   | 825.650     | 16,65%                        |
| Ιωάννης Γκιούλης          | Μέλος               | 2.000       | 0,04%                         |
| Αθανάσιος Τζομετζίδης     | Μέλος               | 300         | 0,01%                         |
| Μαργαρίτα Αντωνοπούλου    | Μέλος               | 2.820       | 0,06%                         |

Ο κ. Νικόλαος Δούνιας, μέλος του Δ.Σ., δεν κατέχει μετοχές της Εταιρείας.

Τα ανώτερα διευθυντικά στελέχη της Εταιρείας με τις μετοχές που κατέχουν παρουσιάζονται στον παρακάτω πίνακα

| Όνοματεπώνυμο             | Θέση                                      | Αρ. Μετοχών | % Μετοχών & Δικαιωμάτων ψήφου |
|---------------------------|-------------------------------------------|-------------|-------------------------------|
| Χρήστος Δρακόπουλος       | Πρόεδρος Δ.Σ.                             | 1.829.174   | 36,88%                        |
| Παναγιώτης Καλογερόπουλος | Διευθύνων Σύμβουλος                       | 1.809.175   | 36,47%                        |
| Δημήτριος Δρούγκας        | Αντιπρόεδρος Δ.Σ.- Οικονομικός Διευθυντής | 825.650     | 16,65%                        |
| Ιωάννης Γκιούλης          | Διευθυντής Κατασκευαστικού Κλάδου         | 2.000       | 0,04%                         |
| Δημήτριος Ρέππας          | Διευθυντής Τμήματος Βιολογικός Καθαρισμών | 1.000       | 0,02%                         |

Κατά την τελευταία διετία πραγματοποιήθηκαν οι παρακάτω συναλλαγές με αντίστοιχα ιδιωτικά συμφωνητικά.

| Ημερομηνία | Αγοραστής      | Πωλητής          | Αρ. Μετοχών | Τιμή |
|------------|----------------|------------------|-------------|------|
| 03.07.2006 | Δ. Δρούγκας    | Κ. Δρετάκη       | 128.000     | 1,40 |
| 03.07.2006 | Δ. Δρούγκας    | Χ. Βλάχου        | 170         | 1,40 |
| 03.07.2006 | Δ. Δρούγκας    | Α. Σαμορτζίδη    | 25.500      | 1,40 |
| 03.07.2006 | Δ. Δρούγκας    | Α. Πασπάλας      | 80.000      | 1,40 |
| 03.07.2006 | Δ. Δρούγκας    | Α. Κοντογιωργάκη | 8.670       | 1,40 |
| 25.07.2006 | Δ. Δρούγκας    | Ι. Μπινάρη       | 128.000     | 1,40 |
| 31.07.2006 | Δ. Δρούγκας    | Β. Παπαγεωργίου  | 16.000      | 1,40 |
| 05.11.2007 | Χ. Δρακόπουλος | Κ. Τριανταφύλλου | 20.000      | 2,00 |
| 21.11.2007 | Δ. Δρούγκας    | Γ. Μένεγα        | 41.330      | 2,00 |
| 29.11.2007 | Δ. Δρούγκας    | Γ. Βελανιώτης    | 5.770       | 2,03 |
| 29.11.2007 | Δ. Δρούγκας    | Ε. Μπίνου        | 5.000       | 2,03 |
| 30.11.2007 | Δ. Δρούγκας    | Τ. Καρακιουλάφη  | 1.760       | 2,03 |
| 06.12.2007 | Δ. Δρούγκας    | Γ. Νάτσικα       | 14.000      | 2,03 |
| 11.12.2007 | Δ. Δρούγκας    | Ι. Γκιούλη       | 5.500       | 2,03 |
| 17.12.2007 | Α.Κουστένη     | Σπ. Κατσαμπές    | 99.000      | 5,30 |
| 17.12.2007 | Ι. Μπινάρη     | Σπ. Κατσαμπές    | 1.130       | 5,30 |

Σύμφωνα με την Διοίκηση της Εταιρείας, δεν υφίσταται κάποια γνωστή στην Εταιρεία συμφωνία, της οποίας η εφαρμογή θα μπορούσε, σε μία μεταγενέστερη ημερομηνία, να επιφέρει αλλαγές όσον αφορά τον έλεγχό της.

### 5.1 Μερισματική πολιτική

Σύμφωνα με την Διοίκηση της Εταιρείας, η διανομή μερισμάτων της ENVITEC A.E. κατά τη διάρκεια των χρήσεων 2005-2006 διαμορφώθηκε ως ακολούθως:

| ΜΕΡΙΣΜΑΤΙΚΗ ΠΟΛΙΤΙΚΗ                               |             |             |
|----------------------------------------------------|-------------|-------------|
| ποσά σε €                                          | 2006        | 2005        |
| Καθαρά Κέρδη Χρήσης μετά από Δικαιώματα Μειοψηφίας | 3.407.048   | 1.479.738   |
| Συνολικό Μέρισμα                                   | 248.000     | 248.000     |
| % επί των Καθαρών Κερδών                           | 7,28%       | 16,76%      |
| Αριθμός Μετοχών Τέλους Χρήσης                      | 4.960.000   | 4.960.000   |
| <b>Μέρισμα ανά μετοχή</b>                          | <b>0,05</b> | <b>0,05</b> |

Σύμφωνα με την Ελληνική Νομοθεσία, το ελάχιστο μέρισμα που καταβάλλεται ετησίως στους μετόχους της Εταιρείας δεν μπορεί να είναι μικρότερο από το 35% των καθαρών κερδών (προ φόρων), αφαιρουμένων των εταιρικών βαρών, του τακτικού αποθεματικού και του αναλογούντος φόρου.

Η μη διανομή μερίσματος επιτρέπεται μόνο μετά από απόφαση των μετόχων της Γενικής Συνέλευσης. Υψηλότερη διανομή μερισμάτων παραμένει αντικείμενο απόφασης της ετήσιας Τακτικής Γενικής Συνέλευσης και εξαρτάται από παράγοντες όπως το ύψος της κερδοφορίας της Εταιρείας και οι επενδυτικές της προβλέψεις.

Οι κοινοπραξίες που συμμετέχει η Εταιρεία έχουν υποχρέωση από διανομή κερδών σε ορισμένα από τα κοινοπρακτούντα μέρη. Ο λογαριασμός των μερισμάτων πληρωτέων, την 30.09.2007, παρουσιάζεται παρακάτω.

| ΜΕΡΙΣΜΑΤΑ ΠΛΗΡΩΤΕΑ |                  |
|--------------------|------------------|
| (ποσά σε ευρώ)     | 30.09.2007       |
| KRUGER A.S         | 38.367           |
| OTVD               | 16.743           |
| UKPS LIMITED       | 1.467            |
| BIOTEP AE          | 1.072.368        |
| ΕΜΠΕΔΟΣ ΑΕ         | 638.999          |
| ΜΕΤΟΧΟΙ ENVITEC    | 252.312          |
| ΤΟΞΟ ΑΕΤΕ          | 11.147           |
| <b>ΣΥΝΟΛΟ</b>      | <b>2.031.404</b> |

## 6. ΔΙΟΙΚΗΤΙΚΟ ΣΥΜΒΟΥΛΙΟ – ΟΡΓΑΝΩΤΙΚΗ ΔΟΜΗ

### 6.1 Διοικητικό Συμβούλιο- Εταιρική διακυβέρνηση

Σύμφωνα με το Άρθρο 11 του Καταστατικού της Εταιρείας

α) Η Εταιρεία διοικείται από Διοικητικό Συμβούλιο το οποίο απαρτίζεται από τρεις έως επτά (3-7) Συμβούλους.

β) Το Διοικητικό Συμβούλιο εκλέγεται από τη Γενική Συνέλευση των Μετόχων για τρία (3) έτη.

γ) Η θητεία των μελών του Διοικητικού Συμβουλίου αρχίζει από την επομένη της εκλογής τους από τη Γενική Συνέλευση και λήγει την αντίστοιχη ημέρα λήξης του έτους, που παρατείνεται μέχρι της Τακτικής Γενικής Συνέλευσης του έτους της εξόδου των, χωρίς να μπορεί πάντως να υπερβεί την τετραετία.

ε) Τα μέλη του Διοικητικού Συμβουλίου είναι πάντοτε επανεκλέξιμα. Μέλη του Διοικητικού Συμβουλίου μπορούν να διορισθούν και μη μέτοχοι.

στ) Η άνευ δικαιολογημένης αιτίας συνεχής αποχή κάποιου συμβούλου από τις συνεδριάσεις του Διοικητικού Συμβουλίου για χρόνο που υπερβαίνει το εξάμηνο θεωρείται παραίτηση, από τη στιγμή που το Διοικητικό Συμβούλιο αποφασίζει γι αυτήν και γίνει η πρέπουσα υπενθύμιση στα πρακτικά.

Η Διοίκηση της Εταιρείας δηλώνει ότι δεν υιοθετεί, προς το παρόν, τις αρχές της Εταιρικής Διακυβέρνησης.

### 6.2 Διοικητικό Συμβούλιο

Η σύνθεση του Δ.Σ. της Εταιρείας παρουσιάζεται στον ακόλουθο πίνακα:

| Όνοματεπώνυμο             | Θέση Δ.Σ.           |
|---------------------------|---------------------|
| Χρήστος Δρακόπουλος       | Πρόεδρος Δ.Σ.       |
| Παναγιώτης Καλογερόπουλος | Διευθύνων Σύμβουλος |
| Δημήτριος Δρούγκας        | Αντιπρόεδρος Δ.Σ.   |
| Νικόλαος Δούνιας          | Μέλος               |
| Ιωάννης Γκιούλης          | Μέλος               |
| Αθανάσιος Τζομετζίδης     | Μέλος               |
| Μαργαρίτα Αντωνοπούλου    | Μέλος               |

Η ενάσκηση όλων των δικαιωμάτων του Δ.Σ. ανατέθηκε στους κ.κ Χρήστο Δρακόπουλο (Πρόεδρος Δ.Σ.), Παναγιώτη Καλογερόπουλο (Διευθύνων Σύμβουλος) και Δημήτριο Δρούγκα (Αντιπρόεδρος Δ.Σ.) οι οποίοι ενεργούν δεσμεύοντας την Εταιρεία, με την υπογραφή τους είτε από κοινού είτε ο κάθε ένας χωριστά.

Τα μέλη του Δ.Σ. δεν σχετίζονται με άλλα νομικά πρόσωπα, ούτε διοικητικά αλλά ούτε και επιχειρηματικά. Τα βιογραφικά σημειώματα των μελών του Δ.Σ. της Εταιρείας έχουν ως εξής:

#### ▪ Χρήστος Δρακόπουλος- Πρόεδρος Δ.Σ.

Είναι ένας εκ των κυρίων μετόχων και ιδρυτών της Εταιρείας. Γεννήθηκε στην Αθήνα το 1962. Είναι πτυχιούχος του Εθνικού Μετσόβειου Πολυτεχνείου από όπου έλαβε την ειδικότητα του Χημικού Μηχανικού. Από το 1986 έως και σήμερα ασχολείται με τις εργοληψίες δημοσίων έργων.

#### ▪ Παναγιώτης Καλογερόπουλος- Διευθύνων Σύμβουλος

Είναι ένας εκ των κυρίων μετόχων και ιδρυτών της Εταιρείας. Γεννήθηκε στη Θεσσαλονίκη το 1959. Είναι πτυχιούχος του Εθνικού Μετσόβειου Πολυτεχνείου από όπου έλαβε την ειδικότητα του Χημικού Μηχανικού. Από το 1986 έως και σήμερα ασχολείται με τις εργοληψίες δημοσίων έργων.

#### ▪ Δημήτριος Δρούγκας

Είναι ο Οικονομικός Διευθυντής της Εταιρείας. Γεννήθηκε το 1962 στην Αθήνα. Είναι πτυχιούχος της Ανωτάτης Βιομηχανικής Σχολής Πειραιώς και κάτοχος μεταπτυχιακού τίτλου σπουδών MSc in Finance του Πανεπιστημίου City University της Αγγλίας. Διαθέτει πολυετή εμπειρία στον τραπεζικό χώρο όπου υπήρξε στέλεχος της Εθνικής Τράπεζας της Ελλάδος.

#### ▪ Μαργαρίτα Αντωνοπούλου

Είναι η υπεύθυνη δημοπρασιών. Γεννήθηκε το 1963 στη Ναύπακτο. Είναι πτυχιούχος του Πολιτικού Τμήματος της Νομικής Σχολής Αθηνών. Στην Εταιρεία εργάζεται από το 1992.

- **Νικόλαος Δούνιας**

Είναι ο Διευθυντής του Τμήματος Συμβάσεων. Γεννήθηκε το 1940. Είναι πτυχιούχος της Σχολής Ευελπίδων (1961, ως Ανθ/γός Μηχανικού), της Σχολής Τεχνικής Εκπαίδευσης Αξ/κών Μηχανικού (1963) και του Ε.Μ.Π. (Σχολή Πολιτικών Μηχανικών). Στην Εταιρεία εργάζεται από το 1994.

- **Ιωάννης Γκιούλης**

Είναι μηχανικός, υπεύθυνος για τον συντονισμό της εκτέλεσης και την επί τόπου επίβλεψη της κατασκευής έργων που αναλαμβάνει η Εταιρεία. Γεννήθηκε το 1961. Είναι πτυχιούχος Πολιτικός Μηχανικός Τ.Ε του Τμήματος Συγκοινωνιακών και Υδραυλικών έργων του ΤΕΙ Πειραιά (1985). Στην Εταιρεία εργάζεται από το 1991.

- **Αθανάσιος Τζομετζίδης**

Εργάζεται στο Τμήμα Προμηθειών. Γεννήθηκε το 1969. Είναι απόφοιτος Λυκείου. Στην Εταιρεία εργάζεται από το 1994.

Όλα τα μέλη Δ.Σ. της Εταιρείας έχουν Ελληνική ιθαγένεια.

### 6.3 Διαδικασίες Εκλογής Δ.Σ.

Όπως αναφέρεται και στην Ενότητα 6.1, σύμφωνα με το Άρθρο 11 του Καταστατικού της Εταιρείας

- (1) Η Εταιρεία διοικείται από Διοικητικό Συμβούλιο το οποίο απαρτίζεται από τρεις έως επτά (3-7) Συμβούλους.
- (2) Το Διοικητικό Συμβούλιο εκλέγεται από τη Γενική Συνέλευση των Μετόχων για τρία (3) έτη.
- (3) Η Θητεία των μελών του Διοικητικού Συμβουλίου αρχίζει από την επομένη της εκλογής τους από τη Γενική Συνέλευση και λήγει την αντίστοιχη ημέρα λήξης του έτους, που παρατείνεται μέχρι της Τακτικής Γενικής Συνέλευσης του έτους της εξόδου των, χωρίς να μπορεί πάντως να υπερβεί την τετραετία.
- (4) Τα μέλη του Διοικητικού Συμβουλίου είναι πάντοτε επανεκλέξιμα. Μέλη του Διοικητικού Συμβουλίου μπορούν να διορισθούν και μη μέτοχοι.
- (5) Η άνευ δικαιολογημένης αιτίας συνεχής αποχή κάποιου συμβούλου από τις συνεδριάσεις του Διοικητικού Συμβουλίου για χρόνο που υπερβαίνει το εξάμηνο θεωρείται παραίτηση, από τη στιγμή που το Διοικητικό Συμβούλιο αποφασίζει γι αυτήν και γίνει η πρόπωση υπενθύμιση στα πρακτικά.

Σύμφωνα με το Άρθρο 12 του Καταστατικού της Εταιρείας

- (1) Το Διοικητικό Συμβούλιο, μόλις εκλεγεί από τη Γενική Συνέλευση, συνέρχεται και συγκροτείται σε Σώμα και εκλέγει με ονομαστική ψηφοφορία τον Πρόεδρο, τον Αντιπρόεδρο και τον Διευθύνοντα Σύμβουλο. Η ιδιότητα του Προέδρου και του Διευθύνοντος Συμβούλου μπορεί να συμπίπτει στο ίδιο πρόσωπο.
- (2) Ο Πρόεδρος του Διοικητικού Συμβουλίου προΐσταται των συνεδριάσεων, διευθύνει τις εργασίες του και ενημερώνει το Συμβούλιο για τη λειτουργία της Εταιρείας. Τον Πρόεδρο απόντα ή κωλυόμενο αναπληρώνει μετά από απόφαση του Διοικητικού Συμβουλίου ο οριζόμενος Αντιπρόεδρος ή Διευθύνων Σύμβουλος.
- (3) Οι αρμοδιότητες του Προέδρου, του Αντιπροέδρου και του Διευθύνοντα Συμβούλου καθορίζονται κάθε φορά με απόφαση του Διοικητικού Συμβουλίου.

### 6.4 Μεταβολές στη σύνθεση του Δ.Σ.

Από την 01.01.2005 και ύστερα δεν υπάρχουν παραιτήσεις, αντικαταστάσεις μελών ή οποιαδήποτε άλλη αλλαγή στη σύνθεση του Δ.Σ της Εταιρείας. Το παρόν Δ.Σ. (Ενότητα 6.1) έχει προκύψει, όπως παρουσιάζεται στην Ενότητα 6.8, από την Γενική Συνέλευση των μετόχων την 29.06.2006. Σημειώνουμε ότι κατά την συγκεκριμένη Γενική Συνέλευση, στο Δ.Σ. που ορίστηκε δεν υφίσταται καμία μεταβολή, στα πρόσωπα και στην ιδιότητα των μελών, σε σχέση με το τότε ισχύον.

### 6.5 Βαθμός συγγένειας μεταξύ των μελών του Δ.Σ. και των βασικών μετόχων

Οι τρεις βασικοί μέτοχοι της ENVITEC, ποσοστό άνω του 2%, συμμετέχουν και στη Διοίκηση της Εταιρείας. Εκτός αυτών, δεν υφίσταται άλλος μετόχος με ποσοστό άνω του 2%.

## 6.6 Δηλώσεις Μελών των Διοικητικών, Διαχειριστικών και Εποπτικών Οργάνων

Τα μέλη των διοικητικών, διαχειριστικών και εποπτικών οργάνων της Εταιρείας, δηλώνουν τα εξής:

- Δεν συμμετέχουν σε διοικητικά, διαχειριστικά ή εποπτικά όργανα ούτε είναι εταίροι σε άλλη εταιρεία ή νομικό πρόσωπο σήμερα ή οποιαδήποτε στιγμή των πέντε τελευταίων ετών με ορισμένες εξαιρέσεις, όπως αυτές παρατίθενται αναλυτικά παρακάτω:

| Όνομα             | Εταιρεία που συμμετέχει                                         | Θέση στη Εταιρεία | Ποσοστό Συμμετοχής |
|-------------------|-----------------------------------------------------------------|-------------------|--------------------|
| Χ. Δρακόπουλος    | Green Fertilizer Hellas<br>Έργα και Υπηρεσίες Περιβάλλοντος ΕΠΕ | -                 | 16,67%             |
| Π. Καλογερόπουλος | Green Fertilizer Hellas<br>Έργα και Υπηρεσίες Περιβάλλοντος ΕΠΕ | -                 | 16,67%             |
| Δ. Δρούγκας       | Green Fertilizer Hellas<br>Έργα και Υπηρεσίες Περιβάλλοντος ΕΠΕ | Συνδιαχειριστής   | 16,67%             |

Οι κ.κ. Δρακόπουλος, Καλογερόπουλος και Δρούγκας συμμετέχουν ακόμη στην παραπάνω εταιρεία.

Η παραπάνω εταιρεία έχει αναλάβει τη μεταφορά και το στρώσιμο του compost στους ΧΥΤΑ. Το αντικείμενο της εταιρείας δεν θεωρείται συναφές ή συμπληρωματικό με το αντικείμενο της ENVITEC.

- Δεν έχουν καταδικαστεί για την τέλεση οιαδήποτε δόλιας πράξης κατά τα τελευταία πέντε (5) έτη.
- Δεν έχουν καταδικαστεί για καμία ποινικώς κολάσιμη πράξη ούτε για πράξεις ατιμωτικές ή οικονομικά εγκλήματα και δεν έχουν αναμειχθεί σε δικαστικές υποθέσεις που αφορούν πτώχευση, εγκληματική πράξη και απαγόρευση άσκησης επαγγελματικής δραστηριότητας, χρηματιστηριακών συναλλαγών, επαγγέλματος ως σύμβουλοι επενδύσεων, διευθυντικά στελέχη τραπεζών και ασφαλιστικών εταιρειών, κατά τα τελευταία πέντε (5) έτη.
- Δεν έχουν συμμετάσχει σε οποιαδήποτε διαδικασία πτώχευσης, αναγκαστικής διαχείρισης ή εκκαθάρισης κατά τα τελευταία πέντε (5) έτη.
- Δεν υπάρχει σε βάρος τους καμία δημόσια επίσημη κριτική ή/ και κύρωση ως Διοικητικών Διαχειριστών και Εποπτικών Οργάνων εκ μέρους των καταστατικών ή ρυθμιστικών αρχών, και τα ανωτέρω πρόσωπα δεν έχουν παρεμποδιστεί από Δικαστήριο να ενεργήσουν με την ιδιότητα του μέλους Διοικητικού, Διαχειριστικού ή Εποπτικού οργάνου άλλης εταιρείας ή να παρέμβουν στη διαχείριση ή στον χειρισμό των υποθέσεων άλλης εταιρείας κατά τη διάρκεια των πέντε (5) τουλάχιστον τελευταίων ετών.

## 6.7 Συγκρούσεις συμφερόντων

Σύμφωνα με τη Διοίκηση της Εταιρείας, τα καθήκοντα και οι υποχρεώσεις των μελών των διοικητικών, διαχειριστικών και εποπτικών οργάνων της Εταιρείας που απορρέουν από την ιδιότητά τους στην Εταιρεία δεν εμπλέκονται με τα προσωπικά τους συμφέροντα. Επίσης, δεν υπάρχουν δυνητικές συγκρούσεις συμφερόντων των υποχρεώσεων που έχουν έναντι της Εταιρείας, λόγω του αξιώματός τους και των ιδιωτικών τους συμφερόντων και υποχρεώσεων και δεν συμμετέχουν υπό οιαδήποτε ιδιότητα σε δραστηριότητα που έχει αντικείμενο ανταγωνιστικό της δραστηριότητας της Εταιρείας.

Ειδικότερα, και σύμφωνα με το άρθρο 19 παρ. 1 του Καταστατικού της Εταιρείας, απαγορεύεται στα μέλη του Διοικητικού Συμβουλίου (Συμβούλους που μετέχουν στη διεύθυνση της Εταιρείας) καθώς και στους διευθυντές της, να ενεργούν, χωρίς άδεια της Γενικής συνέλευσης, κατ' επάγγελμα για δικό τους λογαριασμό ή για λογαριασμό τρίτων, πράξεις υπαγόμενες στους σκοπούς που επιδιώκονται από την Εταιρεία και να μετέχουν σαν διευθυντές, διαχειριστές ή ομόρρυθμοι εταίροι εταιρειών που επιδιώκουν τους ίδιους σκοπούς. Σε περίπτωση παράβασης της ανωτέρω διάταξης η Εταιρεία δικαιούται αποζημίωσης, σύμφωνα με το άρθρο 23 παράγραφοι 2 και 3 του κ.ν. 2190/1920».

Σύμφωνα με τη Διοίκηση της Εταιρείας, δεν υφίσταται συμφωνία ή ρύθμιση της Εταιρείας με τους κυριότερους μετόχους, πελάτες, προμηθευτές της ή άλλα πρόσωπα, δυνάμει της οποίας οποιοδήποτε από τα ανωτέρω πρόσωπα να έχει επιλεγεί ως Διοικητικό, Διαχειριστικό ή Εποπτικό Όργανο ή Ανώτερο Διοικητικό Στέλεχος της Εταιρείας.

Επιπλέον, δεν υφίσταται οποιαδήποτε σύγκρουση συμφερόντων από την συμμετοχή των βασικών μετόχων σε άλλες εταιρείες.

### 6.8 Θητεία του Διοικητικού Συμβουλίου

Το παρόν Διοικητικό Συμβούλιο της Εταιρείας εκλέχθηκε από τη Γενική Συνέλευση των μετόχων την 29.06.2006. Η θητεία του Διοικητικού Συμβουλίου ορίσθηκε τριετής, συνεπώς λήγει την 29.06.2009.

## 7. ΕΠΕΝΔΥΤΙΚΟ ΠΡΟΓΡΑΜΜΑ

### 7.1 Τρέχουσες Επενδύσεις

Η Εταιρεία, όπως παρουσιάζεται στην Ενότητα 2.6, μόλις ολοκλήρωσε επενδύσεις σε τρία αιολικά πάρκα στη Κρήτη συνολικού ύψους € 20,82 εκατ. Επίσης, στις 09.11.2007 η Εταιρεία υπέγραψε σύμβαση αξίας περίπου € 45 εκατ. με το ΣΑΠΑ (Συμβούλιο Αποχετεύσεως Πάφου) για την επέκταση της υφιστάμενης μονάδας επεξεργασίας λυμάτων για παραγωγή νερού προδιαγραφών άρδευσης και για την δωδεκαετή διαχείριση του όλου έργου με δυνατότητα επέκτασης για άλλα 15 χρόνια. Σύμφωνα με τη Διοίκηση της Εταιρείας, η ENVITEC δεν έχει προχωρήσει σε άλλες επενδύσεις οι οποίες, τη στιγμή αυτή, να κρίνονται σημαντικές και να βρίσκονται στο στάδιο της υλοποίησης.

### 7.2 Σκοπούμενες Επενδύσεις

Η Εταιρεία δραστηριοποιείται σε αρκετούς τομείς (κατασκευές περιβαλλοντικών έργων, παραγωγή ενέργειας κ.λ.π.) και έχει προχωρήσει σε σειρά επενδύσεων. Στην Ενότητα 7.4 παρουσιάζονται οι ενδεχόμενες επενδύσεις στις οποίες σκοπεύει να προχωρήσει η Εταιρεία. Η Εταιρεία, αυτή τη στιγμή, εξετάζει την υλοποίηση μιας επένδυσης 150 kW φωτοβολταϊκού πάρκου, για το οποίο έχει ήδη εγκριθεί άδεια εξαίρεσης από τη Ρ.Α.Ε.

### 7.3 Επενδύσεις από Δημόσια Προσφορά ή Ιδιωτική Τοποθέτηση

Η Εταιρεία δεν εισάγεται στην Εναλλακτική Αγορά με Δημόσια Προσφορά ή Ιδιωτική Τοποθέτηση για την άντληση κεφαλαίων συνεπώς δεν νοείται επενδυτικό σχέδιο από Δημόσια Προσφορά ή Ιδιωτική Τοποθέτηση.

### 7.4 Στόχοι Επενδυτικού Προγράμματος

Το 2007 η Εταιρεία ολοκλήρωσε ένα μεγάλο επενδυτικό πρόγραμμα με την κατασκευή τριών αιολικών πάρκων στην Κρήτη. Η Εταιρεία, σκοπεύει να συνεχίσει να αναπτύσσεται στον κλάδο των ΑΠΕ, έτσι ώστε να αυξήσει με ταχείς ρυθμούς τη συνολική εγκατεστημένη της ισχύ στο μέλλον. Συγκεκριμένα, η Εταιρεία έχει σκοπό να προχωρήσει σε επενδύσεις με στόχο η εγκατεστημένη της ισχύ να φτάσει τα 150 MW από αιολικά πάρκα και 20 MW από φωτοβολταϊκά. Ο στόχος της Εταιρείας είναι το 50% των εσόδων της να προέρχεται από ΑΠΕ και το υπόλοιπο από κατασκευαστικές δραστηριότητες, είτε αμιγώς κατασκευαστικές είτε με τη μορφή ΣΔΙΤ. Η Εταιρεία έχει υποβάλλει αιτήσεις και αναμένει την έκδοση αδειών για την υλοποίηση επενδύσεων σε μονάδες ηλεκτροπαραγωγής από ΑΠΕ συνολικής εγκατεστημένης ισχύος άνω των 10 MW για φωτοβολταϊκά πάρκα και άνω των 164 MW για αιολικά πάρκα ενώ θα συνεχίσει να συμμετέχει και σε διαγωνισμούς έργων ΣΔΙΤ (Συμπράξεις Δημοσίου και Ιδιωτικού Τομέα). Αν η Εταιρεία πάρει κάποιες από τις άδειες αυτές ή αναλάβει κάποιο έργο τότε θα απαιτηθεί η εκπόνηση ενός επενδυτικού πλάνου καθώς και η διάθεση σημαντικών κεφαλαίων. Η Εταιρεία κατέχει, επίσης, ήδη μια άδεια παραγωγής ηλεκτρικής ενέργειας για μονάδα καύσης ελαιοπηρήνα, και λοιπών ειδών αγροτικών υπολειμμάτων συνολικής ισχύος 5 MW την οποία δεν έχει ακόμα εκμεταλλευτεί.

## 8. ΤΑΣΕΙΣ -ΣΤΟΧΟΙ-ΠΡΟΟΠΤΙΚΕΣ

### 8.1 Τάσεις

Μετά την περίπου 15-ετή εμπειρία της αγοράς παραγωγής έργων προστασίας περιβάλλοντος στην Ελλάδα προκύπτει ότι στα έργα αυτά εφόσον την ευθύνη της μακροχρόνιας διαχείρισής τους (λειτουργίας, συντήρησης, κλπ) δεν αναλαμβάνει ο κατασκευαστής εμφανίζονται σοβαρά προβλήματα δυσλειτουργιών, υψηλού κόστους και κοινωνικής αποδοχής. Σε αυτό πλέον συμφωνούν τόσο οι φορείς της Κεντρικής Διοίκησης όσο και των ΟΤΑ. Υπάρχει δηλαδή πλέον σοβαρή μεταστροφή της αγοράς σε αναθέσεις των σχετικών έργων, δηλαδή του σχεδιασμού και της κατασκευής τους, ταυτόχρονα με την πολυετή λειτουργία και συντήρησή τους (15-25 έτη). Στην κατεύθυνση αυτή υπάρχουν για τους φορείς του Δημόσιου Τομέα δύο σενάρια υλοποίησης των έργων:

- (α) με εξασφάλιση των απαραίτητων πόρων από Ιδιωτικά Κεφάλαια – Διαδικασία ΣΔΙΤ
- (β) με εξασφάλιση των απαραίτητων πόρων από το Δημόσιο – ΟΤΑ με συνδυασμό Κοινοτικών χρηματοδοτήσεων ή/ και δανεισμού τους από Ελληνικές ή Ευρωπαϊκές Τράπεζες με εγγύηση του Ελληνικού Δημοσίου.

Σχετικά με το σενάριο υλοποίησης (α) και δεδομένου ότι τα περιβαλλοντικά έργα είναι ως επί το πλείστον μη ανταποδοτικά έχει αποφασιστεί η χρηματοδότηση από το Πρόγραμμα Δημοσίων Επενδύσεων μέρος του κόστους των αναδόχων του έργου ανάλογα με την περίπτωση. Αυτή η τεχνική θα εφαρμοστεί στα έργα βιολογικών καθαρισμών αλλά κυρίως στα έργα επεξεργασίας στερεών αποβλήτων.

Όσον αφορά την εκτέλεση έργων με το (β) σενάριο υλοποίησης η Εταιρεία πιστεύει ότι η τάση αυτή θα δώσει σοβαρή ώθηση σε εταιρείες που διαθέτουν τεχνολογίες και εμπειρία στην κατασκευή έργων, όχι μόνο χαμηλής αρχικής επένδυσης αλλά κυρίως χαμηλού λειτουργικού κόστους, και που παράγουν προϊόντα εμπορεύσιμα και φιλικά προς το περιβάλλον. Η ENVITEC διαθέτει τέτοια στοιχεία στη διαχείριση στερεών απορριμμάτων αλλά και αστικών λυμάτων (τεχνολογία BIOBLOCK®) κλπ.

Μια τέτοια σύμβαση ανέθεσε στην Εταιρεία το Συμβούλιο Αποχέτευσης Πάφου της Κύπρου όπου πέραν της κατασκευής και επέκτασης της εγκατάστασης αποβλήτων με παραγωγή νερού και λιπάσματος ιλύος περιλαμβάνεται και η διαχείριση για 12 έτη, με δυνατότητα (ορτίον) επέκτασης μέχρι 25 έτη.

Η ενεργοποίηση των ελέγχων και μέτρων καταστολής της ρύπανσης του περιβάλλοντος αποτελεί μια οξύτατη ανάγκη και η τάση αυτή θα πολλαπλασιάσει τη σχετική αγορά. Προς το παρόν η Εταιρεία δραστηριοποιείται στους τομείς της αγροτο-βιομηχανικής ρύπανσης.

Τέλος η αύξηση της εγκατεστημένης ισχύος από ΑΠΕ στην Ελλάδα είναι δεδομένη καθώς η Ελλάδα πρέπει να καλύψει τους στόχους που έχουν τεθεί από το Νόμο 3468/2006.

### 8.2 Στόχοι και Προοπτικές

Οι άξονες πάνω στους οποίους κινούνται οι βασικοί στόχοι και προοπτικές της ENVITEC A.E. είναι οι εξής:

#### **Να διατηρήσει την ηγετική της θέση στο χώρο των περιβαλλοντικών έργων προστασίας περιβάλλοντος**

Η συντελούμενη στην Ελλάδα οικονομική ανάπτυξη και η πραγματοποίηση επενδύσεων στη βιομηχανία και ευρύτερα στα Ν.Π.Ι.Δ., εναρμονιζόμενη με τις σχετικές κοινοτικές οδηγίες αναμένεται να δημιουργήσει νέες προοπτικές επενδύσεων και στον τομέα των έργων προστασίας περιβάλλοντος. Σημειώνεται ότι ο τομέας των ιδιωτικών επενδύσεων στο πεδίο αυτών των εφαρμογών παρουσίασε ελάχιστη κινητικότητα έως σήμερα στην Ελλάδα. Η ENVITEC A.E ήδη προετοιμάζεται και επιδιώκει να αναλάβει δράση προς την κατεύθυνση των επενδύσεων αυτών. Επίσης, δραστηριοποιείται και προς τον τομέα ανάληψης της λειτουργίας-διαχείρισης εγκαταστάσεων προστασίας περιβάλλοντος έχοντας ήδη συνάψει αρκετές σχετικές συμβάσεις με ΟΤΑ, δραστηριότητα η οποία, επίσης, αναμένεται να αυξηθεί σημαντικά λόγω των σχετικών αδυναμιών των φορέων υλοποίησης των έργων.

Σημαντική, επίσης, δραστηριοποίηση της Εταιρείας, κατασκευαστική αλλά και επενδυτική, αναμένεται να προκύψει στην κατεύθυνση των συγχρηματοδοτούμενων και αυτοχρηματοδοτούμενων έργων προστασίας περιβάλλοντος, αποβλήτων/ απορριμμάτων/ πόσιμου νερού ή άρδευσης Δήμων, Νομαρχιών ή/ και Περιφερειών της Ελλάδας.

**Να δραστηριοποιηθεί σε πεδία εφαρμογών που προκύπτουν από συνδυάζονται/ με την υφιστάμενη δραστηριότητά της**

Η ENVITEC A.E., με την 15-ετή εμπειρία της σε έργα περιβάλλοντος, θεωρεί ότι τα έργα αυτά θα πρέπει να ειδικωθούν σε συνδυασμό με την συντελούμενη ωρίμανση και των αρμόδιων φορέων και της πολιτείας και τις απαιτήσεις της Ευρωπαϊκής Ένωσης, να ενταχθούν σε ένα ολοκληρωμένο πλαίσιο διαχείρισης λαμβάνοντας υπόψη συνολικά και τον παράγοντα κόστους (επένδυσης και λειτουργίας). Στην περίπτωση αυτή, οι επενδύσεις προστασίας περιβάλλοντος μπορούν να συνδυαστούν κατ' αρχήν μεταξύ τους (υγρά απόβλητα, στερεά απορρίμματα, βιομηχανικά/ γεωργικά υπολείμματα) ως ενιαία χωροταξικά ή/ και λειτουργικά συστήματα απορρύπανσης και ακολούθως να συνδυαστούν με εφαρμογές εξοικονόμησης ενέργειας καθώς και της πληροφορικής και τηλεματικής τεχνολογίας. Η Εταιρεία πιστεύει ότι στο νέο αιώνα αυτό είναι το μέλλον του κλάδου της και ήδη δραστηριοποιείται για την απορρόφηση των νέων αυτών τεχνολογιών- λύσεων. Τα έργα προστασίας περιβάλλοντος δε θα αφορούν αμιγώς κατασκευαστικό αντικείμενο αλλά από κοινού και με το αντικείμενο της λειτουργίας και εν γένει διαχείρισης αυτών, θα αποτελέσουν πεδίο συνέργειας της Εταιρείας με τον ευρύτερο δημόσιο τομέα και σε άλλες δραστηριότητες. Η εξέλιξη αυτή θα απαιτήσει στο στάδιο κατασκευής των έργων τη μερική χρηματοδότηση από την Εταιρεία ενώ στο στάδιο της διαχείρισης- εκμετάλλευσης, στο οποίο η Εταιρεία είναι ήδη καλά στελεχωμένη δεδομένου ότι όλες οι μέχρι σήμερα συμβάσεις της περιελάμβαναν αντικείμενο λειτουργίας των έργων για διάστημα μερικών ετών, αναμένεται καλή κερδοφορία μέσω αντίστοιχου αντισταθμιστικού τέλους.

Ενδιαφέρον, επίσης, για την Εταιρεία παρουσιάζει και το αντικείμενο εκμετάλλευσης και εμπορίας μερικών εκ των προϊόντων των μονάδων επεξεργασίας, όπως είναι η ίλυς που παράγεται από μονάδες βιολογικού καθαρισμού ή το compost που παράγεται από μονάδες επεξεργασίας οργανικών στερεών αποβλήτων (αστικών, βιομηχανικών ή αγροτογεωργικών) τα οποία μετά από κατάλληλη επεξεργασία και προσθήκη βελτιωτικών ουσιών είναι δυνατόν να παράξουν εμπορεύσιμα οργανοχημικά υλικά. Η ENVITEC A.E. έχοντας την απαιτούμενη τεχνογνωσία στον τομέα αυτό και τη διαθεσιμότητα των σχετικών πρώτων υλών μελετά και διερευνά τη δυνατότητα συνεργιών με εταιρείες εμπορίας και προώθησης πρώτων υλών του αγροτογεωργικού κλάδου.

**Να αυξήσει την εγκατεστημένη ισχύ από ΑΠΕ στην Ελλάδα**

Εκτός από την εγκατεστημένη ισχύ των Αιολικών Πάρκων σε λειτουργία η Εταιρεία έχει υποβάλει αιτήσεις και αναμένει την έκδοση αδειών για την υλοποίηση επενδύσεων σε μονάδες ηλεκτροπαραγωγής από ΑΠΕ περίπου 164MW για Αιολικά Πάρκα και άνω των 10MW για Φωτοβολταϊκά Πάρκα. Η εμπειρία της στην διαδικασία ανάπτυξης, σχεδιασμού και κατασκευής έργων θα επιτύχει να αυξήσει την εγκατεστημένη ισχύ από ΑΠΕ του χαρτοφυλακίου της. Περαιτέρω η Εταιρεία εξετάζει την περίπτωση επέκτασής της και στον τομέα των Υδροηλεκτρικής Ενέργειας είτε αυτόνομα είτε σε συνεργασία με άλλες εταιρείες.

Όπως έχει προαναφερθεί, η Εταιρεία κατέχει μία άδεια παραγωγής 5MW για παραγωγή ηλεκτρισμού από βιομάζα αλλά εξετάζεται ακόμα η ενεργοποίησή της. Η Εταιρεία εξετάζει και άλλες προτάσεις για παραγωγή ηλεκτρισμού από βιομάζα. Ως βιομάζα χαρακτηρίζονται υλικά που προκύπτουν είτε από απόβλητα είτε ως παραπροϊόντα βιομηχανικής ή αγροτογεωργικής παραγωγής. Μετά από ανάλογη επεξεργασία- προετοιμασία, η βιομάζα είτε μέσω θερμικής διαδικασίας αξιοποίησης (καύση) είτε μέσω θερμικής μετατροπής της σε καύσιμο υγρό ή αέριο (πυρόλυση ή αεριοποίηση) είτε μέσω βιοχημικής μετατροπής της σε καύσιμο βιοαέριο (αναερόβια χώνευση), είναι δυνατόν να προσφέρει σημαντικά ποσά ενέργειας, θερμικής, για την αξιοποίησής της άμεσα στη βιομηχανία ή γεωργία (θερμοκήπια) ή για εφαρμογές τηλεθέρμανσης/ τηλεψύξης πολεοδομικών ιστών και ηλεκτρικής για την πώληση είτε επιτόπου στη βιομηχανία είτε στο δίκτυο ΔΕΗ ή των εταιρειών πώλησης ενέργειας που θα προκύψουν από την απελευθέρωση της αγοράς ενέργειας.

**Να επεκτείνει τις δραστηριότητές της στο εξωτερικό**

Τα τελευταία έτη η Εταιρεία έχει πετύχει την ανάπτυξη των δραστηριοτήτων της στο εξωτερικό σε χώρες της Ε.Ε. όπως Κύπρος, αλλά και στη Μέση Ανατολή στο Ιράκ.

Η ENVITEC σκοπεύει να επεκτείνει τις δραστηριότητές της στο εξωτερικό. Σε αυτό συντελούν παράγοντες όπως:

α) Η ιδιαίτερη έμφαση που δίνει στην ποιότητα (πιστοποιημένη κατά ISO 9001) και στη ταχύρυθμη εκτέλεση των έργων, γεγονός που τη βρίσκει έτοιμη να αντιμετωπίσει τις συνεχώς αυστηρότερες απαιτήσεις ποιοτικής και χρονικής συνέπειας των δημόσιων και των ιδιωτικών φορέων, όχι μόνο της Ελλάδας αλλά και του εξωτερικού. Επισημαίνεται ότι η πιστοποίηση κατά ISO 9001 είναι προαίτηση για πολλά έργα στο διεθνή χώρο από τα χρηματοδοτούμενα από διεθνείς οργανισμούς.

β) Η γνώση του τρόπου λειτουργίας πολλών αλλοδαπών εταιρειών του κλάδου και οι άριστες σχέσεις με τους σχετικούς προμηθευτές Ευρώπης και Αμερικής. Επιπλέον, η Εταιρεία παρέχει υπηρεσίες και προϊόντα εφάμιλλα με αυτά των διεθνών εταιρειών και μάλιστα με δυνατότητες ανταγωνιστικών τιμών.

Βασικό περιορισμό που έχει θέσει η Διοίκηση της Εταιρείας στους στόχους αυτούς και ο οποίος από μόνος του αποτελεί στόχο, είναι η διατήρηση καλών περιθωρίων κέρδους. Ο περιορισμός αυτός μπορεί να επιτευχθεί μόνο με την αυστηρή προσήλωση της Εταιρείας στο βασικό αντικείμενό της το οποίο εμπεριέχει υψηλό δείκτη τεχνογνωσίας και είναι δύσκολο να αντιγραφεί από τρίτους,

αποτελώντας ουσιαστικά ένα σημαντικό εμπόδιο εισόδου (barriers to entry) σε πιθανούς ανταγωνιστές, τόσο Έλληνες όσο και αλλοδαπούς. Για να ενισχύσει αυτό το πλεονέκτημά της, υψώνοντας έτσι μεγαλύτερα εμπόδια στους πιθανούς ανταγωνιστές της και μεγάλωνοντας την απόσταση από τους υφιστάμενους, η Εταιρεία θα επενδύσει σημαντικά ποσά σε Έρευνα και Ανάπτυξη με σκοπό τη δημιουργία νέων μεθόδων βιολογικών καθαρισμών, παραγωγής ενέργειας κ.λ.π.

Ιδιαίτερη, επίσης, βαρύτητα δίνει η Εταιρεία στην προώθηση των πωλήσεων του συστήματος επεξεργασίας λυμάτων και επαναχρησιμοποίησης αυτών για άρδευση BIOBLOCK (πατέντα της Εταιρείας) τόσο στην Ελλάδα όσο και στο εξωτερικό όπως και την ανάληψη της στο χώρο της παραγωγής ενέργειας από ήπιες μορφές ενέργειας.

## 9. ΕΝΟΠΟΙΗΜΕΝΑ ΑΠΟΛΟΓΙΣΤΙΚΑ ΟΙΚΟΝΟΜΙΚΑ ΣΤΟΙΧΕΙΑ 2005-2006, Α' ΕΞΑΜΗΝΟ ΚΑΙ ΕΝΝΕΑΜΗΝΟ 2007

## 9.1 Χρηματοοικονομικές Πληροφορίες Αποτελεσμάτων

| ΚΑΤΑΣΤΑΣΗ ΛΟΓΑΡΙΑΣΜΟΥ ΑΠΟΤΕΛΕΣΜΑΤΩΝ                                             |                  |                  |
|---------------------------------------------------------------------------------|------------------|------------------|
| (ποσά σε ευρώ)                                                                  | 31.12.2006       | 31.12.2005       |
| Κύκλος Εργασιών                                                                 | 16.193.571       | 13.314.513       |
| Μικτό κέρδη/ζημιές                                                              | 6.537.552        | 4.409.829        |
| Κέρδη/ζημιές προ φόρων χρηματοδοτικών, επενδυτικών αποτελεσμάτων και αποσβέσεων | 5.544.182        | 3.137.331        |
| Κέρδη/ζημιές προ φόρων χρηματοδοτικών και επενδυτικών αποτελεσμάτων             | 5.374.273        | 2.960.491        |
| <b>Κέρδη/ζημιές προ φόρων</b>                                                   | <b>5.026.320</b> | <b>2.598.562</b> |
| Μείον φόροι                                                                     | (1.886.588)      | (1.117.064)      |
| <b>Κέρδη/ζημιές μετά από φόρους</b>                                             | <b>3.139.732</b> | <b>1.421.498</b> |
| <b>Κέρδη/ζημιές μετά από φόρους που αναλογούν στους μετόχους</b>                | <b>3.138.782</b> | <b>1.418.791</b> |

Ο ενοποιημένος κύκλος εργασιών ανήλθε, στη χρήση 2006, στα € 16.193.571 έναντι € 13.314.513 τη χρήση 2005 σημειώνοντας αύξηση 21,62% κυρίως λόγω αυξημένης κατασκευαστικής δραστηριότητας που οφείλεται στην ανάληψη έργων ΧΥΤΑ και της λειτουργίας του εργοστασίου μηχανικής ανακύκλωσης.

Τα μεικτά κέρδη το 2006 ανήλθαν στα € 6.537.552 αντιπροσωπεύοντας ποσοστό 40,37% επί του κύκλου εργασιών. Σε σχέση με το 2005 τα μεικτά κέρδη σημείωσαν αύξηση 48,25% λόγω της αύξησης του κύκλου εργασιών. Τα Αποτελέσματα προ φόρων, χρηματοδοτικών, επενδυτικών αποτελεσμάτων και αποσβέσεων διαμορφώθηκαν σε € 5.544.182 το 2006 από € 3.137.331 το 2005, παρουσιάζοντας μια αύξηση της τάξης του 76,72%. Η διαφορά οφείλεται σε καλύτερευση του μεικτού περιθωρίου της Εταιρείας.

Τα Ενοποιημένα Καθαρά Αποτελέσματα μετά Φόρων Χρήσης ανήλθαν σε € 3.139.732 το 2006, έναντι € 1.421.498 το 2005, παρουσιάζοντας αύξηση 120,87%. Τα κέρδη μετά από φόρους και δικαιώματα μειοψηφίας ανήλθαν στα € 3.138.782 το 2006 έναντι € 1.418.791 το 2005 σημειώνοντας αύξηση 130,25%. Η σημαντική αυτή αύξηση οφείλεται στην σημαντική αύξηση του κύκλου εργασιών. Σημειώνεται ότι, η Εταιρεία κρατάει περίπου σταθερά τα λειτουργικά έξοδα και έξοδα διάθεσης και συνεπώς η κερδοφορία της επηρεάζεται από τον σταθερά αυξανόμενο κύκλο εργασιών.

Το καθαρό περιθώριο κέρδους βρισκόταν στο 19,38% το 2006 έναντι 10,66% το 2005.

Αντίστοιχα, η κατάσταση αποτελεσμάτων για το Α' Εξάμηνο 2007 παρατίθενται ακολούθως

| ΚΑΤΑΣΤΑΣΗ ΛΟΓΑΡΙΑΣΜΟΥ ΑΠΟΤΕΛΕΣΜΑΤΩΝ                                             |                  |                  |
|---------------------------------------------------------------------------------|------------------|------------------|
| (ποσά σε ευρώ)                                                                  | 30.06.2007       | 30.06.2006       |
| Κύκλος Εργασιών                                                                 | 9.149.338        | 5.218.207        |
| Μικτό κέρδη/ζημιές                                                              | 4.906.462        | 2.608.668        |
| Κέρδη/ζημιές προ φόρων χρηματοδοτικών, επενδυτικών αποτελεσμάτων και αποσβέσεων | 4.550.196        | 2.076.596        |
| Κέρδη/ζημιές προ φόρων χρηματοδοτικών και επενδυτικών αποτελεσμάτων             | 4.265.271        | 2.005.534        |
| <b>Κέρδη/ζημιές προ φόρων</b>                                                   | <b>3.898.075</b> | <b>1.888.854</b> |
| Μείον φόροι                                                                     | (1.477.922)      | (679.157)        |
| <b>Κέρδη/ζημιές μετά από φόρους</b>                                             | <b>2.420.154</b> | <b>1.209.696</b> |
| <b>Κέρδη/ζημιές μετά από φόρους που αναλογούν στους μετόχους</b>                | <b>2.417.312</b> | <b>1.214.558</b> |

Ο ενοποιημένος κύκλος εργασιών ανήλθε, κατά το Α' Εξάμηνο 2007, στα € 9.149.338 έναντι € 5.218.207 το Α' Εξάμηνο 2006 σημειώνοντας αύξηση 75,32% κυρίως λόγω αυξημένης κατασκευαστικής δραστηριότητας.

Τα μεικτά κέρδη κατά το Α' Εξάμηνο 2007 ανήλθαν στα € 4.906.462 αντιπροσωπεύοντας ποσοστό 53,62% επί του κύκλου εργασιών. Σε σχέση με το Α' Εξάμηνο 2006 τα μεικτά κέρδη σημείωσαν αύξηση 88,08% λόγω αυξημένης κατασκευαστικής δραστηριότητας. Τα Αποτελέσματα προ φόρων, χρηματοδοτικών, επενδυτικών αποτελεσμάτων και αποσβέσεων διαμορφώθηκαν σε € 4.550.196 το Α' Εξάμηνο 2007 από € 2.076.596 το Α' Εξάμηνο 2006, παρουσιάζοντας μια αύξηση της τάξης του 119,12%. Η διαφορά οφείλεται σε καλύτερευση του μεικτού περιθωρίου της Εταιρείας.

Τα Ενοποιημένα Καθαρά Αποτελέσματα μετά Φόρων Χρήσης ανήλθαν σε € 2.420.154 το Α' Εξάμηνο 2007 έναντι € 1.209.696 το αντίστοιχο διάστημα του 2006, παρουσιάζοντας αύξηση 100,06%. Τα κέρδη μετά από φόρους και δικαιώματα μειοψηφίας ανήλθαν

στα € 2.417.312 το Α' Εξάμηνο 2007 έναντι € 1.214.558 το αντίστοιχο περσινό διάστημα σημειώνοντας αύξηση 99.03%. Η σημαντική αυτή αύξηση οφείλεται στην σημαντική αύξηση του κύκλου εργασιών. Σημειώνεται ότι, η Εταιρεία κρατάει περίπου σταθερά τα λειτουργικά έξοδα και έξοδα διάθεσης και συνεπώς η κερδοφορία της επηρεάζεται από τον σταθερά αυξανόμενο κύκλο εργασιών.

Το καθαρό περιθώριο κέρδους βρίσκονταν στο 38,13% το Α' Εξάμηνο 2007 έναντι 23,28% το Α' Εξάμηνο 2006. Όπως έχει αναφερθεί, δεν υφίστανται άλλες εταιρείες με παρόμοιο αντικείμενο από τις οποίες θα μπορούσε να υπολογιστεί κάποιος κλαδικός δείκτης. Αντίθετα, υπάρχουν εταιρείες που δραστηριοποιούνται σε κάποιον επιμέρους από το σύνολο των κλάδων που δραστηριοποιείται η ENVITEC και συνεπώς θεωρείται ότι δεν υπάρχει συγκρισιμότητα.

Η κατάσταση αποτελεσμάτων για το Εννεάμηνο 2007 παρατίθενται ακολούθως

| ΚΑΤΑΣΤΑΣΗ ΛΟΓΑΡΙΑΣΜΟΥ ΑΠΟΤΕΛΕΣΜΑΤΩΝ                                             |                  |                  |
|---------------------------------------------------------------------------------|------------------|------------------|
| (ποσά σε ευρώ)                                                                  | 30.09.2007       | 30.09.2006       |
| Κύκλος Εργασιών                                                                 | 15.640.262       | 10.158.734       |
| Μικτό κέρδη/ζημιές                                                              | 7.011.170        | 4.674.615        |
| Κέρδη/ζημιές προ φόρων χρηματοδοτικών, επενδυτικών αποτελεσμάτων και αποσβέσεων | 7.544.641        | 3.839.202        |
| Κέρδη/ζημιές προ φόρων χρηματοδοτικών και επενδυτικών αποτελεσμάτων             | 7.115.708        | 3.665.113        |
| <b>Κέρδη/ζημιές προ φόρων</b>                                                   | <b>6.603.625</b> | <b>3.447.872</b> |
| Μείον φόροι                                                                     | -2.956.379       | -1.826.890       |
| <b>Κέρδη/ζημιές μετά από φόρους</b>                                             | <b>3.647.246</b> | <b>1.620.982</b> |
| <b>Κέρδη/ζημιές μετά από φόρους που αναλογούν στους μετόχους</b>                | <b>3.538.039</b> | <b>1.626.913</b> |

Ο ενοποιημένος κύκλος εργασιών ανήλθε, κατά το Εννεάμηνο 2007, στα € 15.640.262 έναντι € 10.158.734 το Εννεάμηνο 2006 σημειώνοντας αύξηση 53,96% κυρίως λόγω αυξημένων περιβαλλοντικών έργων που έχει αναλάβει η Εταιρεία καθώς και λόγω της συμβολής των αιολικών πάρκων.

Τα μεικτά κέρδη κατά το Εννεάμηνο 2007 ανήλθαν στα € 7.011.170 αντιπροσωπεύοντας ποσοστό 44,83% επί του κύκλου εργασιών. Σε σχέση με το Εννεάμηνο 2006 τα μεικτά κέρδη σημείωσαν αύξηση 49,98 % λόγω της αύξησης του κύκλου εργασιών. Τα Αποτελέσματα προ φόρων, χρηματοδοτικών, επενδυτικών αποτελεσμάτων και αποσβέσεων διαμορφώθηκαν σε €7.544.641 το Εννεάμηνο 2007 από € 3.839.202 το Εννεάμηνο 2006, παρουσιάζοντας μια αύξηση της τάξης του 96,52 %. Η διαφορά οφείλεται στη βελτίωση του μεικτού περιθωρίου κέρδους λόγω και της λειτουργίας των αιολικών πάρκων.

Τα Ενοποιημένα Καθαρά Αποτελέσματα μετά Φόρων Χρήσης ανήλθαν σε € 3.647.246 το Εννεάμηνο 2007 έναντι € 1.620.982 το αντίστοιχο διάστημα του 2006, παρουσιάζοντας αύξηση 125,00%. Τα κέρδη μετά από φόρους και δικαιώματα μειοψηφίας ανήλθαν στα €3.538.039 το Εννεάμηνο 2007 έναντι € 1.626.913 το αντίστοιχο περσινό διάστημα σημειώνοντας αύξηση 117,47%. Η σημαντική αυτή αύξηση οφείλεται στην αύξηση του κύκλου εργασιών. Σημειώνεται ότι, η Εταιρεία κρατάει περίπου σταθερά τα λειτουργικά έξοδα και έξοδα διάθεσης και συνεπώς η κερδοφορία της επηρεάζεται από τον σταθερά αυξανόμενο κύκλο εργασιών.

Το καθαρό περιθώριο κέρδους βρίσκονταν στο 22,62% το Εννεάμηνο 2007 έναντι 16,01 % το Εννεάμηνο 2006. Όπως έχει αναφερθεί, δεν υφίστανται άλλες εταιρείες με παρόμοιο αντικείμενο από τις οποίες θα μπορούσε να υπολογιστεί κάποιος κλαδικός δείκτης. Αντίθετα, υπάρχουν εταιρείες που δραστηριοποιούνται σε κάποιον επιμέρους από το σύνολο των κλάδων που δραστηριοποιείται η ENVITEC και συνεπώς θεωρείται ότι δεν υπάρχει συγκρισιμότητα.

## 9.2 Στοιχεία Ισολογισμού

Η κατάσταση ενοποιημένων ισολογισμών της ENVITEC για τα έτη 2005-2006 παρουσιάζεται στον παρακάτω πίνακα.

| ΚΑΤΑΣΤΑΣΗ ΙΣΟΛΟΓΙΣΜΩΝ                                       |                   |                   |
|-------------------------------------------------------------|-------------------|-------------------|
| (ποσά σε ευρώ)                                              | 31.12.2006        | 31.12.2005        |
| <b>ΕΝΕΡΓΗΤΙΚΟ</b>                                           |                   |                   |
| Άυλα Περιουσιακά Στοιχεία                                   | 5.043             | 8.456             |
| Ενσώματες Ακίνητοποιήσεις                                   | 10.802.688        | 1.990.673         |
| Λοιπές Μακροπρόθεσμες Απαιτήσεις                            | 90.333            | 91.572            |
| Συμμετοχές σε θυγατρικές                                    | 0                 | 0                 |
| Συμμετοχές σε Κοινοπραξίες                                  | (139.005)         | (139.005)         |
| Περιουσιακά Στοιχεία Διαθέσιμα προς Πώληση                  | 87.818            | 69.370            |
| Απαιτήσεις Αναβαλλόμενου φόρου                              | 0                 | 80.320            |
| <b>Σύνολο μη Κυκλοφορούντων Στοιχείων Ενεργητικού</b>       | <b>10.846.877</b> | <b>2.101.388</b>  |
| Πελάτες και Λοιπές Εμπορικές Απαιτήσεις                     | 9.240.715         | 7.409.710         |
| Διαθέσιμα και Ταμειακά Ισοδύναμα                            | 17.402.655        | 3.673.848         |
| Λοιπές Απαιτήσεις                                           | 16.540.579        | 8.269.956         |
| <b>Σύνολο Κυκλοφορούντων Στοιχείων Ενεργητικού</b>          | <b>43.183.948</b> | <b>19.353.514</b> |
| <b>ΣΥΝΟΛΟ ΕΝΕΡΓΗΤΙΚΟΥ</b>                                   | <b>54.030.826</b> | <b>21.454.902</b> |
| <b>ΠΑΘΗΤΙΚΟ</b>                                             |                   |                   |
| Μετοχικό κεφάλαιο                                           | 1.636.800         | 1.537.600         |
| Αποθεματικά                                                 | 4.329.975         | 4.278.122         |
| Κέρδη (Ζημιές) εις Νέο                                      | (330.007)         | (3.027.887)       |
| <b>Σύνολο καθαρής θέσης μετόχων Εταιρείας</b>               | <b>5.636.768</b>  | <b>2.787.835</b>  |
| Δικαιώματα μειοψηφίας                                       | 184.356           | 14.875            |
| <b>Σύνολο καθαρής θέσης</b>                                 | <b>5.821.124</b>  | <b>2.802.710</b>  |
| Μακροπρόθεσμος Δανεισμός                                    | 24.410.342        | 39.001            |
| Υποχρεώσεις Αναβαλλόμενου Φόρου                             | 856.865           | 0                 |
| Προβλέψεις                                                  | 3.295.680         | 3.031.694         |
| Υποχρεώσεις Παροχών Προσωπικού λόγω Εξόδου από την Υπηρεσία | 242.521           | 103.527           |
| <b>Σύνολο Μακροπρόθεσμων Υποχρεώσεων</b>                    | <b>28.805.407</b> | <b>3.174.221</b>  |
| Προμηθευτές και Λοιπές Υποχρεώσεις                          | 4.985.170         | 2.411.664         |
| Βραχυπρόθεσμες Δανειακές Υποχρεώσεις                        | 2.702.490         | 5.434.352         |
| Λοιπές Βραχυπρόθεσμες Υποχρεώσεις                           | 11.716.635        | 7.631.955         |
| <b>Σύνολο Βραχυπρόθεσμων Υποχρεώσεων</b>                    | <b>19.404.295</b> | <b>15.477.971</b> |
| <b>Σύνολο Υποχρεώσεων</b>                                   | <b>48.209.702</b> | <b>18.652.192</b> |
| <b>ΣΥΝΟΛΟ ΠΑΘΗΤΙΚΟΥ</b>                                     | <b>54.030.826</b> | <b>21.454.902</b> |
| <i>Τυχόν διαφορές οφείλονται σε στρογγυλοποιήσεις</i>       |                   |                   |

Το σύνολο των Κυκλοφορούντων στοιχείων του Ενεργητικού ανήλθαν κατά την χρήση 2006 σε € 43.183.948 έναντι του ποσού των € 19.353.514 το 2005, παρουσιάζοντας μια αύξηση της τάξης του 123,13%. Η αύξηση οφείλεται κυρίως στην αύξηση των διαθέσιμων καθώς και στις λοιπές απαιτήσεις. Η αύξηση των διαθέσιμων προέρχεται από την αύξηση του μακροχρόνιου δανεισμού και αφορά την κατασκευή των Αιολικών Πάρκων.

Το σύνολο του Ενεργητικού για την χρήση 2006 διαμορφώθηκε σε € 54.030.826, έναντι του αντίστοιχου ποσού των € 21.454.902 για την χρήση 2005 και παρουσίασε αύξηση 151,83%. Η αύξηση οφείλεται κυρίως στην αύξηση του μη κυκλοφορούντος ενεργητικού λόγω της αύξησης των ενσώματων ακίνητοποιήσεων και στο κυκλοφορούν ενεργητικό.

Η Καθαρή Θέση μετά την αφαίρεση των δικαιωμάτων μειοψηφίας διαμορφώθηκε σε € 5.636.768 για την χρήση 2006, έναντι € 2.787.835 για την χρήση του 2005, παρουσιάζοντας αύξηση 102,19%. Η αύξηση οφείλεται κυρίως στην κερδοφορία της Εταιρείας.

Το Σύνολο των Υποχρεώσεων για την χρήση 2006 διαμορφώθηκε σε € 48.209.702 έναντι € 18.652.192 στο τέλος του 2005, παρουσιάζοντας αύξηση 158,47%. Η αύξηση οφείλεται κυρίως στην αύξηση του μακροχρόνιου δανεισμού που ελήφθη για την πραγματοποίηση επενδύσεων (Ενότητα 2.6). Το μετοχικό κεφάλαιο του Ομίλου την 31.12.2006 ανήλθε στα € 1.636.800.

Η κατάσταση ενοποιημένων ισολογισμών της ENVITEC για το Εξάμηνο 2007 παρουσιάζεται στον παρακάτω πίνακα.

| ΚΑΤΑΣΤΑΣΗ ΙΣΟΛΟΓΙΣΜΩΝ                                       |                   |                   |
|-------------------------------------------------------------|-------------------|-------------------|
| (ποσά σε ευρώ)                                              | 30.06.2007        | 31.12.2006        |
| <b>ΕΝΕΡΓΗΤΙΚΟ</b>                                           |                   |                   |
| Άυλα Περιουσιακά Στοιχεία                                   | 5.296             | 5.043             |
| Ενσώματες Ακίνητοποιήσεις                                   | 22.900.597        | 10.802.688        |
| Λοιπές Μακροπρόθεσμες Απαιτήσεις                            | 90.469            | 90.333            |
| Συμμετοχές σε θυγατρικές                                    | 0                 | 0                 |
| Συμμετοχές σε Κοινοπραξίες                                  | (139.005)         | (139.005)         |
| Περιουσιακά Στοιχεία Διαθέσιμα προς Πώληση                  | 103.533           | 87.818            |
| Απαιτήσεις Αναβαλλόμενου φόρου                              | 0                 | 0                 |
| <b>Σύνολο μη Κυκλοφορούντων Στοιχείων Ενεργητικού</b>       | <b>22.960.890</b> | <b>10.846.877</b> |
| Πελάτες και Λοιπές Εμπορικές Απαιτήσεις                     | 12.171.882        | 9.240.715         |
| Διαθέσιμα και Ταμειακά Ισοδύναμα                            | 10.324.496        | 17.402.655        |
| Λοιπές Απαιτήσεις                                           | 17.317.498        | 16.540.579        |
| <b>Σύνολο Κυκλοφορούντων Στοιχείων Ενεργητικού</b>          | <b>39.813.876</b> | <b>43.183.948</b> |
| <b>ΣΥΝΟΛΟ ΕΝΕΡΓΗΤΙΚΟΥ</b>                                   | <b>62.774.766</b> | <b>54.030.826</b> |
| <b>ΠΑΘΗΤΙΚΟ</b>                                             |                   |                   |
| Μετοχικό κεφάλαιο                                           | 1.636.800         | 1.636.800         |
| Αποθεματικά                                                 | 4.329.975         | 4.329.975         |
| Κέρδη (Ζημιές) εις Νέο                                      | 1.839.305         | (330.007)         |
| <b>Ίδια κεφάλαια αποδιδόμενα στους μετόχους</b>             | <b>7.806.080</b>  | <b>5.636.768</b>  |
| Δικαιώματα μειοψηφίας                                       | 187.198           | 184.356           |
| <b>Σύνολο ιδίων κεφαλαίων</b>                               | <b>7.993.277</b>  | <b>5.821.124</b>  |
| Μακροπρόθεσμος Δανεισμός                                    | 24.800.083        | 24.410.342        |
| Υποχρεώσεις Αναβαλλόμενου Φόρου                             | 1.214.502         | 856.865           |
| Προβλέψεις                                                  | 3.491.405         | 3.295.680         |
| Υποχρεώσεις Παροχών Προσωπικού λόγω Εξόδου από την Υπηρεσία | 297.108           | 242.521           |
| <b>Σύνολο Μακροπρόθεσμων Υποχρεώσεων</b>                    | <b>29.803.098</b> | <b>28.805.407</b> |
| Προμηθευτές και Λοιπές Υποχρεώσεις                          | 7.943.193         | 4.985.170         |
| Βραχυπρόθεσμες Δανειακές Υποχρεώσεις                        | 3.262.500         | 2.702.490         |
| Λοιπές Βραχυπρόθεσμες Υποχρεώσεις                           | 13.772.698        | 11.716.635        |
| <b>Σύνολο Βραχυπρόθεσμων Υποχρεώσεων</b>                    | <b>24.978.391</b> | <b>19.404.295</b> |
| <b>Σύνολο Υποχρεώσεων</b>                                   | <b>54.781.489</b> | <b>48.209.702</b> |
| <b>ΣΥΝΟΛΟ ΠΑΘΗΤΙΚΟΥ</b>                                     | <b>62.774.766</b> | <b>54.030.826</b> |
| <i>Τυχόν διαφορές οφείλονται σε στρογγυλοποιήσεις</i>       |                   |                   |

Το σύνολο των Κυκλοφορούντων στοιχείων του Ενεργητικού ανήλθαν, κατά το Α' Εξάμηνο 2007, σε € 39.813.876 έναντι του ποσού των € 43.183.948 στο τέλος του Α' Εξαμήνου 2006, παρουσιάζοντας μείωση της τάξης του 7.80%.

Το σύνολο του Ενεργητικού το Α' Εξάμηνο 2007 ανήλθε σε € 62.774.766 ενώ την χρήση 2006 διαμορφώθηκε σε € 54.030.826, παρουσιάζοντας αύξηση 16.18%. Η αύξηση οφείλεται κυρίως στην αύξηση του μη κυκλοφορούντος ενεργητικού λόγω της αύξησης των ενσώματων ακίνητοποιήσεων και στο κυκλοφορούν ενεργητικό.

Η Καθαρή Θέση μετά την αφαίρεση των δικαιωμάτων μειοψηφίας διαμορφώθηκε από € 5.636.768 για την χρήση 2006 σε € 7.806.080 το Α' Εξάμηνο 2007, παρουσιάζοντας αύξηση 27.79%. Η αύξηση οφείλεται κυρίως στην κερδοφορία της Εταιρείας.

Το Σύνολο των Υποχρεώσεων για την χρήση 2006 διαμορφώθηκε σε € 48.209.702 ενώ στο το Α' Εξάμηνο 2007 ανήλθαν σε € 54.781.489, παρουσιάζοντας αύξηση 13.63%. Η αύξηση οφείλεται κυρίως στην αύξηση των λοιπών βραχυπρόθεσμων υποχρεώσεων. Το μετοχικό κεφάλαιο του Ομίλου την 30.06.2007 ανήλθε στα € 1.636.800.

Η κατάσταση ενοποιημένων ισολογισμών της ENVITEC για το Εννεάμηνο 2007 παρουσιάζεται στον παρακάτω πίνακα.

| ΚΑΤΑΣΤΑΣΗ ΙΣΟΛΟΓΙΣΜΩΝ                                       |                   |                   |
|-------------------------------------------------------------|-------------------|-------------------|
| (ποσά σε ευρώ)                                              | 30.09.2007        | 31.12.2006        |
| <b>ΕΝΕΡΓΗΤΙΚΟ</b>                                           |                   |                   |
| Άυλα Περιουσιακά Στοιχεία                                   | 0                 | 0                 |
| Ενσώματες Ακίνητοποιήσεις                                   | 21.363.849        | 10.802.688        |
| Λοιπές Μακροπρόθεσμες Απαιτήσεις                            | 91.133            | 90.333            |
| Συμμετοχές σε θυγατρικές                                    | 0                 | 0                 |
| Συμμετοχές σε Κοινοπραξίες                                  | -139.005          | -139.005          |
| Περιουσιακά Στοιχεία Διαθέσιμα προς Πώληση                  | 103.816           | 87.818            |
| Απαιτήσεις Αναβαλλόμενου φόρου                              | 0                 | 0                 |
| <b>Σύνολο μη Κυκλοφορούντων Στοιχείων Ενεργητικού</b>       | <b>21.419.793</b> | <b>10.846.877</b> |
| Πελάτες και Λοιπές Εμπορικές Απαιτήσεις                     | 12.959.931        | 9.240.715         |
| Διαθέσιμα και Ταμειακά Ισοδύναμα                            | 8.667.359         | 17.402.655        |
| Λοιπές Απαιτήσεις                                           | 26.613.247        | 16.540.579        |
| <b>Σύνολο Κυκλοφορούντων Στοιχείων Ενεργητικού</b>          | <b>48.240.532</b> | <b>43.183.949</b> |
| <b>ΣΥΝΟΛΟ ΕΝΕΡΓΗΤΙΚΟΥ</b>                                   | <b>69.660.325</b> | <b>54.030.826</b> |
|                                                             |                   |                   |
| <b>ΠΑΘΗΤΙΚΟ</b>                                             |                   |                   |
| Μετοχικό κεφάλαιο                                           | 1.636.800         | 1.636.800         |
| Αποθεματικά                                                 | 4.329.975         | 4.329.975         |
| Κέρδη (Ζημιές) εις Νέο                                      | 2.960.033         | -330.007          |
| <b>Ίδια κεφάλαια αποδιδόμενα στους μετόχους</b>             | <b>8.926.808</b>  | <b>5.636.768</b>  |
| Δικαιώματα μειοψηφίας                                       | 293.563           | 184.356           |
| <b>Σύνολο ιδίων κεφαλαίων</b>                               | <b>9.220.371</b>  | <b>5.821.124</b>  |
|                                                             |                   |                   |
| Μακροπρόθεσμος Δανεισμός                                    | 24.764.773        | 24.410.342        |
| Υποχρεώσεις Αναβαλλόμενου Φόρου                             | 1.752.612         | 856.865           |
| Προβλέψεις                                                  | 3.614.373         | 3.295.680         |
| Υποχρεώσεις Παροχών Προσωπικού λόγω Εξόδου από την Υπηρεσία | 376.824           | 242.521           |
| <b>Σύνολο Μακροπρόθεσμων Υποχρεώσεων</b>                    | <b>30.508.583</b> | <b>28.805.408</b> |
| Προμηθευτές και Λοιπές Υποχρεώσεις                          | 7.358.822         | 4.985.169         |
| Βραχυπρόθεσμες Δανειακές Υποχρεώσεις                        | 2.346.250         | 2.702.490         |
| Λοιπές Βραχυπρόθεσμες Υποχρεώσεις                           | 20.226.299        | 11.716.635        |
| <b>Σύνολο Βραχυπρόθεσμων Υποχρεώσεων</b>                    | <b>29.931.371</b> | <b>19.404.294</b> |
| <b>Σύνολο Υποχρεώσεων</b>                                   | <b>60.439.954</b> | <b>48.209.702</b> |
| <b>ΣΥΝΟΛΟ ΠΑΘΗΤΙΚΟΥ</b>                                     | <b>69.660.325</b> | <b>54.030.826</b> |
| <i>Τυχόν διαφορές οφείλονται σε στρογγυλοποιήσεις</i>       |                   |                   |

Το σύνολο των Κυκλοφορούντων στοιχείων του Ενεργητικού ανήλθαν, κατά το Εννιάμηνο 2007, σε € 48.240.532 έναντι του ποσού των € 43.183.949 στο τέλος του 2006, παρουσιάζοντας αύξηση της τάξης του 11,71% λόγω της αύξησης των διαθεσίμων και των απαιτήσεων από πελάτες.

Το σύνολο του Ενεργητικού το Εννιάμηνο 2007 ανήλθε σε € 69.660.325 ενώ στο τέλος του 2006 διαμορφώθηκε σε € 54.030.826, παρουσιάζοντας αύξηση 28,93%. Η αύξηση οφείλεται κυρίως στην αύξηση του μη κυκλοφορούντος ενεργητικού λόγω της αύξησης των ενσώματων ακίνητοποιήσεων και στο κυκλοφορούν ενεργητικό.

Η Καθαρή Θέση μετά την αφαίρεση των δικαιωμάτων μειοψηφίας διαμορφώθηκε από € 8.926.808 στο Εννιάμηνο από € 5.636.768 στις 31.12.2006, παρουσιάζοντας αύξηση 58,37%. Η αύξηση οφείλεται κυρίως στα σημαντικά κέρδη εις νέο που εμφανίζει η Εταιρεία λόγω της εφαρμογής του επενδυτικού της προγράμματος.

Το Σύνολο των Υποχρεώσεων για Εννιάμηνο 2007 διαμορφώθηκε σε € 60.439.954 ενώ στις 31.12.2006 ανήλθαν σε € 48.209.702, παρουσιάζοντας αύξηση 25,37%. Η αύξηση οφείλεται κυρίως στην αύξηση των λοιπών βραχυπρόθεσμων υποχρεώσεων και των υποχρεώσεων σε προμηθευτές. Η αύξηση αυτή οφείλεται στην εφαρμογή του επενδυτικού προγράμματος της Εταιρείας που ολοκληρώθηκε τον Οκτώβριο του 2007. Το μετοχικό κεφάλαιο του Ομίλου την 30.09.2007 ανήλθε στα € 1.636.800.

Όσον τους προμηθευτές παρατηρείται μια σημαντική αύξηση από το 2005. Συγκεκριμένα το 2006 σε σχέση με το 2005 σημειώθηκε αύξηση 106,7% στα € 4.985.170. Η τάση αυτή συνεχίζεται και στο Α' Εξάμηνο 2007 όπου οι υποχρεώσεις προς προμηθευτές σημείωσαν αύξηση κατά 59,3%. Ωστόσο, το Εννιάμηνο παρατηρείται μικρή μείωση σε σχέση με το Α' Εξάμηνο. Η αύξηση οφείλεται στις σημαντικές επενδύσεις που απαιτήθηκαν για την είσοδο της Εταιρείας στον κλάδο των ΑΠΕ. Οι σημαντικότεροι προμηθευτές της Εταιρείας παρουσιάζονται στον παρακάτω πίνακα.

| ΣΗΜΑΝΤΙΚΟΤΕΡΟΙ ΠΡΟΜΗΘΕΥΤΕΣ      |                        |
|---------------------------------|------------------------|
| ENERCON GMBH                    | ΑΝΕΜΟΓΕΝΗΤΡΙΕΣ         |
| ENERCON ΕΛΛΑΣ                   | ΑΝΕΜΟΓΕΝΗΤΡΙΕΣ         |
| ERGOTEG AE                      | ΣΤΕΓΑΝΟΠΟΙΗΤΙΚΑ ΥΛΙΚΑ  |
| INTERBETON ΔΟΜΙΚΑ ΥΛΙΚΑ ΑΕ      | ΔΟΜΙΚΑ ΥΛΙΚΑ           |
| ΚΟΝΤΕΛΗΣ Π ΑΕΒΕ                 | ΕΠΑΓΓΕΛΜΑΤΙΚΑ ΟΧΗΜΑΤΑ  |
| MOBIL HELLAS ΑΕ                 | ΠΕΤΡΕΛΑΙΟΕΙΔΗ          |
| ΑΓ ΠΕΤΣΕΤΑΚΙΣ ΑΕ                | ΠΛΑΣΤΙΚΟΙ ΣΩΛΗΝΕΣ      |
| ΑΓΕΤ ΗΡΑΚΛΗΣ                    | ΤΣΙΜΕΝΤΑ               |
| ΑΣΦΑΛΤΙΚΑ ΤΣΟΓΚΑΣ ΑΕ            | ΑΣΦΑΛΤΙΚΑ              |
| ΔΕΗ ΑΕ                          | ΗΛΕΚΤΡΙΚΕΣ ΕΡΓΑΣΙΕΣ    |
| ΖΗΒΑ Κ. ΑΝΝΑ                    | ΜΕΤΑΛΛΙΚΕΣ ΚΑΤΑΣΚΕΥΕΣ  |
| ΚΙΤΣΟΥ ΔΗΜΗΤΡΑ & ΣΙΑ ΕΕ         | ΧΩΜΑΤΟΥΡΓΙΚΕΣ ΕΡΓΑΣΙΕΣ |
| ΟΞΕΑ ΕΠΕ                        | ΧΗΜΙΚΑ ΠΡΟΪΟΝΤΑ        |
| ΠΛΑΣΤΙΚΑ ΚΡΗΤΗΣ                 | ΠΛΑΣΤΙΚΗ ΣΩΛΗΝΕΣ       |
| ΦΟΙΝΙΞ ΓΕΝ ΑΣΦΑΛΕΙΕΣ ΕΛΛΑΔΟΣ ΑΕ | ΑΣΦΑΛΕΙΕΣ              |

Η Εταιρεία, έχει εμφανίσει ζημιές εις νέο στις χρήσεις 2005 (ύψους € 3.027.887) και 2006 (ύψους € 330.007). Οι ζημιές αυτές, όπως παρουσιάζεται στον παρακάτω πίνακα, προέρχονται κυρίως από τη θυγατρική της εταιρεία «ENVITEC ΕΝΕΡΓΕΙΑΚΗ Α.Ε.» λόγω αποχώρησής της από τη συμμετοχής της κατά 45% στο Αιολικό Πάρκο «Μπουρλάρι». Η εταιρεία αποφάσισε να διαγράψει το ποσό των € 2,8 εκατ. περίπου. Οι Ζημιές δεν υπερβαίνουν το 50% των Ιδίων Κεφαλαίων και συνεπώς η Εταιρεία δεν εμπίπτει στην περίπτωση του Άρθρου 7 του Κανονισμού της Εναλλακτικής Αγοράς.

| (ποσά σε ευρώ)       | ΑΠΟΤΕΛΕΣΜΑΤΑ ΕΙΣ ΝΕΟ |                   |
|----------------------|----------------------|-------------------|
|                      | 31.12.2006           | 31.12.2005        |
| <b>ENVITEC</b>       | <b>4.691.118</b>     | <b>124.284</b>    |
| ENVITEC ΕΝΕΡΓΕΙΑΚΗ   | -2.869.377           | -2.848.116        |
| SANIPRIME            | 1.279                | -26.995           |
| ΜΟΙΡΕΣ               | -146.533             | -100.653          |
| ENVITEC ΑΝΑΝΕΩΣΙΜΕΣ  | -397.234             | -296.914          |
| ΕΜΑ                  | 0                    | 0                 |
| ΧΥΤΑ                 | 0                    | 0                 |
| ΚΥΜΗ                 | 0                    | 0                 |
| <b>ΣΥΝΟΛΟ</b>        | <b>1.279.253</b>     | <b>-3.158.394</b> |
| Εγγραφές Ενοποίησης  | 1.609.260            | -130.507          |
| <b>ΣΥΝΟΛΟ ΟΜΙΛΟΥ</b> | <b>-330.007</b>      | <b>-3.027.887</b> |

Θα πρέπει να σημειωθεί, ωστόσο, ότι όπως παρουσιάζεται στον ισολογισμό του Εννεαμήνου 2007, η Εταιρεία εμφανίζει κέρδη εις νέο ύψους € 2.960.032.

### 9.3 Χρηματοοικονομικοί Δείκτες

Ακολούθως παρατίθενται διάφοροι χρηματοοικονομικοί δείκτες των αποτελεσμάτων της Εταιρείας για τα έτη 2005-2006.

|                                                                                               | 2006    | 2005   |
|-----------------------------------------------------------------------------------------------|---------|--------|
| Μεικτού κέρδους                                                                               | 40,37%  | 33,12% |
| % μεταβολής                                                                                   | 21,89%  | -      |
| Αποδοτικότητα μ.ο. ΙΚ (προ φόρων)                                                             | 116,56% | **     |
| % μεταβολής                                                                                   | -       | -      |
| Αποδοτικότητα μ.ο. απασχολούμενων κεφαλαίων                                                   | 14,43%  | **     |
| % μεταβολής                                                                                   | -       | -      |
| Ταχύτητα Είσπραξης Απαιτήσεων (ημέρες)                                                        | 208     | 203    |
| % μεταβολής                                                                                   | -       | -      |
| Ταχύτητα Εξόφλησης Υποχρεώσεων (ημέρες)                                                       | 188     | 99     |
| % μεταβολής                                                                                   | -       | -      |
| Ταχύτητα Κυκλοφορίας Αποθεμάτων                                                               | *       | *      |
| % μεταβολής                                                                                   | -       | -      |
| Ξένα/Ίδια κεφάλαια                                                                            | 8,28    | 6,66   |
| % μεταβολής                                                                                   | 24,32%  | -      |
| Τραπεζικές υποχρεώσεις/Ίδια Κεφάλαια                                                          | 4,66    | 1,95   |
| % μεταβολής                                                                                   | 138,97% | -      |
| Γενική ρευστότητα                                                                             | 2,23    | 1,25   |
| % μεταβολής                                                                                   | 78,4%   | -      |
| Άμεση ρευστότητα                                                                              | 2,23    | 1,25   |
| % μεταβολής                                                                                   | 78,4%   | -      |
| Χρηματοοικονομικά έξοδα/ μικτό κέρδος                                                         | 6,44%   | 8,70%  |
| % μεταβολής                                                                                   | -25,98% | -      |
| Χρηματοοικονομικά έξοδα/ Αποτελέσματα προ φόρων, χρηματοδοτικών και επενδυτικών αποτελεσμάτων | 7,83%   | 12,97% |
| % μεταβολής                                                                                   | -39,63% | -      |

\* Η Εταιρεία δεν έχει αποθέματα και συνεπώς δεν μπορεί να υπολογιστεί ο δείκτης

\*\* Οι δείκτες δεν υπολογίζονται διότι δεν είναι διαθέσιμα τα αποτελέσματα χρήσης 2004 της Εταιρείας σύμφωνα με τα Δ.Λ.Π.

Αντίστοιχα, οι παραπάνω χρηματοοικονομικοί δείκτες για το Α' Εξάμηνο 2007 παρατίθενται ακολούθως

|                                                                                               | 30.06.2007 | 30.06.2006 |
|-----------------------------------------------------------------------------------------------|------------|------------|
| Μεικτού κέρδους                                                                               | 53,63%     | 49,99%     |
| % μεταβολής                                                                                   | 7,28%      | -          |
| Αποδοτικότητα μ.ο. ΙΚ (προ φόρων)                                                             | 56,43%     | ***        |
| % μεταβολής                                                                                   | -          | -          |
| Αποδοτικότητα μ.ο. απασχολούμενων κεφαλαίων                                                   | 7,42%      | ***        |
| % μεταβολής                                                                                   | -          | -          |
| Ταχύτητα Είσπραξης Απαιτήσεων (ημέρες)                                                        | 239        | ***        |
| % μεταβολής                                                                                   | -          | -          |
| Ταχύτητα Εξόφλησης Υποχρεώσεων (ημέρες)                                                       | 337        | ***        |
| % μεταβολής                                                                                   | -          | -          |
| Ταχύτητα Κυκλοφορίας Αποθεμάτων                                                               | *          | *          |
| % μεταβολής                                                                                   | -          | -          |
| Ξένα/Ίδια κεφάλαια                                                                            | 6,85       | ***        |
| % μεταβολής                                                                                   | -          | -          |
| Τραπεζικές υποχρεώσεις/Ίδια Κεφάλαια                                                          | 3,51       | ***        |
| % μεταβολής                                                                                   | -          | -          |
| Γενική ρευστότητα                                                                             | 1,59       | ***        |
| % μεταβολής                                                                                   | -          | -          |
| Άμεση ρευστότητα                                                                              | 1,59       | ***        |
| % μεταβολής                                                                                   | -          | -          |
| Χρηματοοικονομικά έξοδα/ μικτό κέρδος                                                         | 8,89%      | 4,87%      |
| % μεταβολής                                                                                   | 4,02%      | -          |
| Χρηματοοικονομικά έξοδα/ Αποτελέσματα προ φόρων, χρηματοδοτικών και επενδυτικών αποτελεσμάτων | 9,59%      | 6,11%      |
| % μεταβολής                                                                                   | 56,96%     | -          |

\* Η Εταιρεία δεν έχει αποθέματα και συνεπώς δεν μπορεί να υπολογιστεί ο δείκτης

\*\*\* Οι δείκτες δεν υπολογίζονται διότι δεν είναι διαθέσιμα τα στοιχεία που απαιτούνται

|                                                                                               | 30.09.2007 | 30.09.2006 |
|-----------------------------------------------------------------------------------------------|------------|------------|
| Μεικτού κέρδους                                                                               | 44,83%     | 46,02      |
| %μεταβολής                                                                                    | -2,59%     | -          |
| Αποδοτικότητα μ.ο. ΙΚ (προ φόρων)                                                             | 87,81%     | ***        |
| %μεταβολής                                                                                    | -          | -          |
| Αποδοτικότητα μ.ο. απασχολούμενων κεφαλαίων                                                   | 11,63%     | ***        |
| %μεταβολής                                                                                    | -          | -          |
| Ταχύτητα Είσπραξης Απαιτήσεων (ημέρες)                                                        | 224        | ***        |
| %μεταβολής                                                                                    | -          | -          |
| Ταχύτητα Εξόφλησης Υποχρεώσεων (ημέρες)                                                       | 230        | ***        |
| %μεταβολής                                                                                    | -          | -          |
| Ταχύτητα Κυκλοφορίας Αποθεμάτων                                                               | *          | *          |
| %μεταβολής                                                                                    | -          | -          |
| Ξένα/Ίδια κεφάλαια                                                                            | 6,56       | ***        |
| %μεταβολής                                                                                    | -          | -          |
| Τραπεζικές υποχρεώσεις/Ίδια Κεφάλαια                                                          | 2,94       | ***        |
| %μεταβολής                                                                                    | -          | -          |
| Γενική ρευστότητα                                                                             | 1,61       | ***        |
| %μεταβολής                                                                                    | -          | -          |
| Άμεση ρευστότητα                                                                              | 1,61       | ***        |
| %μεταβολής                                                                                    | -          | -          |
| Χρηματοοικονομικά έξοδα/ μικτό κέρδος                                                         | 8,36%      | 4,71%      |
| %μεταβολής                                                                                    | 77,49%     | -          |
| Χρηματοοικονομικά έξοδα/ Αποτελέσματα προ φόρων, χρηματοδοτικών και επενδυτικών αποτελεσμάτων | 7,77%      | 5,73%      |
| %μεταβολής                                                                                    | 35,60%     | -          |

\* Η Εταιρεία δεν έχει αποθέματα και συνεπώς δεν μπορεί να υπολογιστεί ο δείκτης

\*\*\* Οι δείκτες δεν υπολογίζονται διότι δεν είναι διαθέσιμα τα στοιχεία που απαιτούνται

Ο δείκτης μεικτού κέρδους του Ομίλου της ENVITEC το 2006 ανήλθε σε 40,37% έναντι 33,12% το προηγούμενο έτος σημειώνοντας αύξηση 21,89% καθώς παρά τη σημαντική αύξηση του κύκλου εργασιών το κόστος παρέμεινε σταθερό. Αντίστοιχη ήταν και η μεταβολή του δείκτη (+23,5%) στο Α' Εξάμηνο 2007 σε σχέση με το Α' Εξάμηνο 2006 υποδηλώνοντας την συνέχιση της παραπάνω τάσης. Στο 2007 Εννεάμηνο ο δείκτης μεικτού κέρδους ανήλθε στο 44,83% σημειώνοντας μείωση 2,59% έναντι του Εννεαμήνου 2007.

Η Αποδοτικότητα κατά μέσο όρο των Ιδίων Κεφαλαίων το 2006 έφτασε το 116,56% καθώς ο Όμιλος αναλαμβάνει έργα υψηλής κερδοφορίας. Σε εξαμηνιαία βάση, το 2007, ο δείκτης ανήλθε στο 56,43% ενώ στο Εννεάμηνο ο δείκτης ανήλθε στο 87,81%. Η αποδοτικότητα των απασχολούμενων κεφαλαίων το 2006 ανήλθε στο 14,43% ενώ στο Α' Εξάμηνο 2007 ανήλθε στο 7,42,% και στο Εννεάμηνο στο 11,63%.

Η ταχύτητα είσπραξης των απαιτήσεων το 2006 ανήλθε σε 208 ημέρες σχεδόν αμετάβλητη σε σχέση με το 2005 (203 ημέρες). Το νούμερο αυτό δικαιολογείται, καθώς η ENVITEC αναλαμβάνει κατά κύριο λόγο έργα του Δημοσίου τομέα, όπου η πληρωμή δεν είναι άμεση. Ωστόσο, λόγω του ότι αναλαμβάνει έργα του Δημοσίου τομέα, η ENVITEC θεωρεί ότι δεν υπάρχει κίνδυνος μη εξόφλησής της παρά τις όποιες τυχόν καθυστερήσεις. Η ταχύτητα εξόφλησης υποχρεώσεων ανήλθε σε 188 ημέρες το 2006 από 99 ημέρες το 2005.

Ο δείκτης των ξένων προς ίδια κεφάλαια βρισκόταν στο 8,28 το 2006 από 6,66 το 2005 σημειώνοντας αύξηση 24,32%. Η αύξηση αυτή οφείλεται στην ανάληψη σημαντικού μακροπρόθεσμου δανεισμού για τη χρηματοδότηση των επενδύσεων της ENVITEC σε αιορικά πάρκα. Η μεταβολή αυτή είναι πιο φανερή στο δείκτη των τραπεζικών υποχρεώσεων προς τα Ίδια Κεφάλαια που ανήλθε στο 4,55 από 1,95 το 2005. Οι παραπάνω δείκτες υποχωρούν στο 6,85 και 3,51 αντίστοιχα στο Α' Εξάμηνο 2007 και στο 6,56 και 2,94 στο Εννεάμηνο 2007 καθώς δεν υπήρχε σημαντική ανάληψη περαιτέρω μακροπρόθεσμου δανεισμού αλλά αντίθετα σημαντική αύξηση των ιδίων κεφαλαίων. Πρέπει να σημειωθεί ότι στην πραγματικότητα δεν είναι σημαντική η εξάρτηση της Εταιρείας από τα ξένα κεφάλαια. Ειδικότερα, η Εταιρεία θα λάβει επιχορηγήσεις από το Γ' ΚΠΣ ύψους περίπου € 6 εκατ. και επιστροφές Φ.Π.Α. από το Ελληνικό Δημόσιο ύψους περίπου €2,2 εκατ. Τα παραπάνω ποσά θα μειώσουν σημαντικά τον μακροπρόθεσμο δανεισμό των Αιολικών Πάρκων. Επίσης, όπως παρουσιάζεται και στο Ισολογισμό Εννεαμήνου 2007 του Ομίλου στην Ενότητα 9.2 το Κυκλοφορούν Ενεργητικό του Ομίλου υπερκαλύπτει κατά πολύ το σύνολο των βραχυπρόθεσμων υποχρεώσεων.

Η γενική ρευστότητα του Ομίλου ανήλθε στο 2,23 το 2006 από 1,25 το 2005 λόγω της πολύ μεγάλης αύξησης του κυκλοφορούντος ενεργητικού (εξαιτίας της αύξησης των διαθεσίμων και των λοιπών απαιτήσεων). Σε όρους Εξαμήνου, το 2007, ο δείκτης ανήλθε στο 1,59 και σε όρους Εννεαμήνου στο 1,61. Όπως φαίνεται στους παραπάνω πίνακες, η γενική ρευστότητα ισούται με την άμεση ρευστότητα καθώς η ENVITEC δεν έχει αποθέματα. Για το λόγο αυτό δεν ορίζεται και ο δείκτης Ταχύτητα Κυκλοφορίας Αποθεμάτων.

Οι δείκτες χρηματοοικονομικά έξοδα προς μικτό κέρδος και χρηματοοικονομικά έξοδα προς Αποτελέσματα προ φόρων, χρηματοδοτικών και επενδυτικών αποτελεσμάτων παρουσιάζουν μείωση το 2006 σε σχέση με το 2005 κυρίως λόγω της ισχυρής αύξησης της κερδοφορίας της ENVITEC. Η τάση αυτή συνεχίζεται και στο Εννεάμηνο 2007 για το δείκτη χρηματοοικονομικά έξοδα προς Αποτελέσματα προ φόρων, χρηματοδοτικών και επενδυτικών αποτελεσμάτων αλλά δεν συμβαίνει το ίδιο με το δείκτη χρηματοοικονομικά έξοδα προς μικτό κέρδος λόγω της αύξησης των χρηματοοικονομικών εξόδων για την εξόφληση των υποχρεώσεων.

Όπως έχει αναφερθεί, δεν υφίστανται άλλες εταιρείες με παρόμοιο αντικείμενο από τις οποίες θα μπορούσε να υπολογιστεί κάποιος κλαδικός δείκτης. Αντίθετα, υπάρχουν εταιρείες που δραστηριοποιούνται σε κάποιον επιμέρους από το σύνολο των κλάδων που δραστηριοποιείται η ENVITEC και συνεπώς θεωρείται ότι δεν υπάρχει συγκρισιμότητα.

Για τον υπολογισμό των παραπάνω αριθμοδεικτών έχουν χρησιμοποιηθεί οι παρακάτω τύποι.

|                                                                                               |                                                                                                                                                                                             |
|-----------------------------------------------------------------------------------------------|---------------------------------------------------------------------------------------------------------------------------------------------------------------------------------------------|
| Μικτό κέρδος                                                                                  | Μικτό Αποτέλεσμα/ Πωλήσεις                                                                                                                                                                  |
| Αποδοτικότητα μ.ο. ΙΚ (προ φόρων)                                                             | $\{ \text{Κέρδη προ φόρων τρέχουσας περιόδου} / [(\text{Ίδια Κεφάλαια τρέχουσας περιόδου} + \text{Ίδια Κεφάλαια προηγούμενης περιόδου})/2] \} * 100$                                        |
| Αποδοτικότητα μ.ο. απασχολούμενων κεφαλαίων                                                   | $\{ \text{Κέρδη προ φόρων τρέχουσας περιόδου} + \text{Χρηματοοικονομικά έξοδα} / [(\text{Σύνολο Παθητικού τρέχουσας περιόδου} + \text{Σύνολο Παθητικού προηγούμενης περιόδου})/2] \} * 100$ |
| Ταχύτητα Είσπραξης Απαιτήσεων                                                                 | $(\text{Απαιτήσεις από πελάτες} / \text{Κύκλος Εργασιών}) * 365$                                                                                                                            |
| Ταχύτητα Εξόφλησης Υποχρεώσεων                                                                | $(\text{Υποχρεώσεις προς Προμηθευτές} / \text{Κόστος Πωληθέντων}) * 365$                                                                                                                    |
| Ταχύτητα Κυκλοφορίας Αποθεμάτων                                                               | $(\text{Αποθέματα} / \text{Κόστος Πωληθέντων}) * 365$                                                                                                                                       |
| Ξένα/Ίδια κεφάλαια                                                                            | Σύνολο Υποχρεώσεων/ Σύνολο Ίδιων Κεφαλαίων                                                                                                                                                  |
| Τραπεζικές υποχρεώσεις/Ίδια Κεφάλαια                                                          | Μακροπρόθεσμος + Βραχυπρόθεσμος Δανεισμός/ Σύνολο Ίδιων Κεφαλαίων                                                                                                                           |
| Γενική ρευστότητα                                                                             | Κυκλοφορούν Ενεργητικό / Σύνολο Βραχυπρόθεσμων Υποχρεώσεων                                                                                                                                  |
| Άμεση ρευστότητα                                                                              | Κυκλοφορούν Ενεργητικό - Αποθέματα / Σύνολο Βραχυπρόθεσμων Υποχρεώσεων                                                                                                                      |
| Χρηματοοικονομικά έξοδα/ Μικτό κέρδος                                                         | Χρηματοοικονομικά έξοδα / Μικτό Αποτέλεσμα                                                                                                                                                  |
| Χρηματοοικονομικά έξοδα/ Αποτελέσματα προ φόρων, χρηματοδοτικών και επενδυτικών αποτελεσμάτων | Χρηματοοικονομικά έξοδα / Αποτελέσματα προ φόρων, χρηματοδοτικών και επενδυτικών αποτελεσμάτων                                                                                              |

Σημειώνεται ότι η Εταιρεία έχει δημοσιεύσει Οικονομικές Καταστάσεις σύμφωνα με τα Ε.Γ.Λ.Π. Η Εταιρεία πρόκειται να ξεκινήσει να δημοσιεύει Οικονομικές Καταστάσεις σύμφωνα με τα Δ.Λ.Π. με την ανακοίνωση των αποτελεσμάτων χρήσης 2007. Οι θυγατρικές εταιρείες ενοποιούνται με τη μέθοδο της ολικής ενσωμάτωσης.

#### 9.4 Παρατηρήσεις

##### Γνώμη Ορκωτού

Κατά τη γνώμη μας οι συνημμένες Οικονομικές Καταστάσεις καθώς και οι ενοποιημένες Οικονομικές καταστάσεις παρουσιάζουν εύλογα από κάθε ουσιώδη άποψη την οικονομική κατάσταση της Εταιρείας και του Ομίλου κατά την 31η Δεκεμβρίου 2006, την χρηματοοικονομική τους επίδοση και τις Ταμειακές της Ροές για τη χρήση που έληξε την ημερομηνία αυτή, σύμφωνα με τα Διεθνή Πρότυπα Χρηματοοικονομικής Πληροφόρησης, όπως αυτά υιοθετήθηκαν από την Ευρωπαϊκή Ένωση.

Χωρίς να διατυπώνουμε επιφύλαξη ως προς τα συμπεράσματα του ελέγχου, επιστούμε την προσοχή στο γεγονός ότι οι φορολογικές δηλώσεις κοινοπραξιών της για τις χρήσεις που περιγράφονται στις δημοσιευμένες οικονομικές καταστάσεις δεν έχουν εξετασθεί από τις Φορολογικές Αρχές, με συνέπεια να υπάρχει το ενδεχόμενο επιβολής πρόσθετων φόρων και προσαυξήσεων κατά το χρόνο που θα εξετασθούν και θα οριστικοποιηθούν. Η έκβαση του φορολογικού ελέγχου δεν είναι δυνατόν να προβλεφθεί στο παρόν στάδιο και, ως εκ τούτου, δεν έχει γίνει οποιαδήποτε πρόβλεψη στις οικονομικές καταστάσεις σε σχέση με το θέμα αυτό.

##### Σχόλιο Συμβούλου

Ο Σύμβουλος λαμβάνοντας υπόψη τους διεξαχθέντες ελέγχους (οικονομικούς-λογιστικούς και νομικούς) βεβαιώνει ότι η οικονομική κατάσταση, η περιουσιακή διάρθρωση και οι προϋποθέσεις εισαγωγής της Εταιρείας στην Εναλλακτική Αγορά, δεν δύναται να επηρεαστούν ουσιωδώς από:

- Γεγονότα τα οποία βρίσκονται σε εξέλιξη και δεν απεικονίζονται στις μέχρι σήμερα δημοσιευμένες οικονομικές καταστάσεις.
- τυχόν μη ποσοτικοποιημένες παρατηρήσεις των Ορκωτών Ελεγκτών,

- τυχόν επιπτώσεις που θα υπάρξουν σε περίπτωση αρνητικής έκβασης των εκκρεμών δικαστικών υποθέσεων στις οποίες εμπλέκεται η Εταιρεία.

#### 9.4.1 Νομικός Έλεγχος

Τα συμπεράσματα επί του νομικού ελέγχου της Εταιρείας ENVITEC A.E. και των θυγατρικών της "ENVITEC ΕΝΕΡΓΕΙΑΚΗ Α.Ε.", "ENVITEC ΑΝΑΝΕΩΣΙΜΕΣ Α.Ε.", "SANIPRIME Α.Ε." και «ΑΙΟΛΙΚΑ ΠΑΡΚΑ ΜΟΙΡΩΝ Α.Ε.» όπως αυτά παρουσιάζονται στην έκθεση νομικού ελέγχου, που διενεργήθηκε από το Δικηγορικό Γραφείο «Τσιχριντζής & Συνεργάτες», Ελικώνος 1 και Λεωφ. Κηφισίας, 154 52, τηλ. 210.67.77.990, παρατίθενται αυτούσια ακολούθως.

«Κατά τον έλεγχο της εταιρείας ENVITEC A.E. και των θυγατρικών αυτής α) ENVITEC ΕΝΕΡΓΕΙΑΚΗ Α.Ε.» β) "ENVITEC ΑΝΑΝΕΩΣΙΜΕΣ Α.Ε." γ) "SANIPRIME Α.Ε." και δ) «ΑΙΟΛΙΚΑ ΠΑΡΚΑ ΜΟΙΡΩΝ Α.Ε.», πέρα των διαπιστώσεων που σημειώνονται παρακάτω, δεν προέκυψε κάποιο στοιχείο που κατά την άποψη μας να εμποδίζει από νομική άποψη την αύξηση του μετοχικού κεφαλαίου της Εταιρείας ENVITEC A.E. για την εισαγωγή των μετοχών της στην Εναλλακτική Αγορά του Χρηματιστηρίου Αθηνών.

Η νομική κατάσταση της Εταιρείας είναι σύμφωνη προς τους νόμους και τους κανονισμούς στους οποίους υπόκειται όσον αφορά την ίδρυση της και την καταστατική της λειτουργία.

Οι μετοχές της Εταιρείας από τα στοιχεία που τέθηκαν υπόψη μας είναι αποπληρωμένες και μη δεσμευμένες. Σημειώνεται ωστόσο ότι η εταιρεία θα πρέπει να προβεί στην έκδοση νέων τίτλων με τη νέα τιμή (0,33 ευρώ) και το σημερινό μετοχικό κεφάλαιο.

Στα πλαίσια του ελέγχου μας τέθηκαν υπόψη μας συμφωνητικά συστάσεως κοινοπραξιών, τα οποία και αναφέρονται στο παρόντα έλεγχο. Δεν τέθηκαν υπόψη μας περαιτέρω στοιχεία αυτών.

Από τον έλεγχο που διενεργήθηκε προκύπτουν οι κάτωθι ειδικότερες διαπιστώσεις:

Α) Διαπιστώθηκε εκπρόθεσμη δημοσίευση ετήσιων οικονομικών καταστάσεων στο ΦΕΚ (τ. ΑΕ & ΕΠΕ) οι οποίες και αναφέρονται κατά την εξέταση των γενικών συνελεύσεων ανά εταιρεία στον παρόντα νομικό έλεγχο. Σημειώνουμε ωστόσο ότι οι ως άνω καταστάσεις δημοσιεύθηκαν εμπρόθεσμα σε πολιτική, πολιτική της έδρας της εταιρείας εφημερίδα και οικονομική εφημερίδα Η παράβαση αυτή δεν αξιολογείται ως σημαντική.

Β) Δεν τέθηκαν υπόψη μας συμβάσεις ασφαλιστικής κάλυψης για κάποιες εκ των θυγατρικών συγκεκριμένα της "ENVITEC ΕΝΕΡΓΕΙΑΚΗ Α.Ε.", "SANIPRIME Α.Ε." (για τις οποίες και έγιναν αντίστοιχες δηλώσεις ότι δεν υπάρχουν σχετικές συμβάσεις) και «ΑΙΟΛΙΚΑ ΠΑΡΚΑ ΜΟΙΡΩΝ Α.Ε.»

Γ) Δεν τέθηκαν υπόψη συμβάσεις της Εταιρείας και των θυγατρικών αυτής με τρίτους (π.χ. προμηθευτές, πελάτες, εργολάβοι κλπ).

Δ) Η Εταιρεία δεν διαθέτει εσωτερικό κανονισμό λειτουργίας σύμφωνα με το 3016/2002.

Τα ανωτέρω στοιχεία θα έπρεπε να αξιολογηθούν σε συνδυασμό με τα πορίσματα του οικονομικού ελέγχου της εταιρείας, για να εκτιμηθεί ακριβέστερα η σημασία αυτών στα πλαίσια της διαδικασίας εισαγωγής.

Οι διενεργήσαντες τον παρόντα έλεγχο δικηγόροι δεν διατηρούν καμία σχέση με την ελεγχόμενη εταιρεία και με τις θυγατρικές εταιρείες αυτής.

Αθήνα, 17 Δεκεμβρίου 2007

Οι ελεγκτές δικηγόροι

»

Σημειώνεται ότι ο νομικός έλεγχος καλύπτει την χρονική περίοδο από 2005 έως και Α' Εξάμηνο 2007.

## 10. Οικονομικός και Λογιστικός Έλεγχος

Ο Οικονομικός και Λογιστικός έλεγχος της Εταιρείας για τις χρήσεις 2005-2006 και Α' Εξάμηνο 2007 διενεργήθηκε κατόπιν σχετικής εντολής του Συμβούλου, από τον Ορκωτό Ελεγκτή – Λογιστή κ. Ευθύμιο Αντωνόπουλο (Α.Μ. ΣΟΕΛ 12801) της ελεγκτικής εταιρείας UHY ΑΞΩΝ, διεύθυνση Πατησίων 75, 104 34, Αθήνα, τηλ. 210.82.11.754. Στη συνέχεια παρατίθενται αυτούσιες οι εκθέσεις του ανωτέρου Ορκωτού Ελεγκτή – Λογιστή για τις χρήσεις 2005-2006 και Α' Εξάμηνο 2007:

### ΧΡΗΣΕΙΣ 2005-2006

#### Έκθεση επί των Οικονομικών Καταστάσεων.

Ελέγξαμε τις συνημμένες Οικονομικές Καταστάσεις καθώς και τις ενοποιημένες Οικονομικές καταστάσεις της «ENVITEC A.E. ΤΕΧΝΙΚΑ ΚΑΙ ΠΕΡΙΒΑΛΛΟΝΤΙΚΑ ΕΡΓΑ», που αποτελούνται από τον Ισολογισμό της 31ης Δεκεμβρίου 2006 και 2005, την κατάσταση αποτελεσμάτων, τον πίνακα μεταβολών ιδίων κεφαλαίων και την κατάσταση μεταβολών των ταμειακών ροών των χρήσεως που έληξαν τις ημερομηνίες αυτές, καθώς και περίληψη των σημαντικών λογιστικών πολιτικών και λοιπών επεξηγηματικών σημειώσεων. Αυτές οι οικονομικές καταστάσεις έχουν συνταχθεί για τους σκοπούς του Ενημερωτικού Δελτίου που αφορά την εισαγωγή της εταιρείας στην Νέα Χρηματιστηριακή αγορά σύμφωνα με τον κανονισμό 809/2004 της επιτροπής των Ευρωπαϊκών Κοινοτήτων.

#### Ευθύνη Διοίκησης για τις Οικονομικές Καταστάσεις

Η Διοίκηση της εταιρείας έχει την ευθύνη για την κατάρτιση και εύλογη παρουσίαση αυτών των Οικονομικών Καταστάσεων σύμφωνα με τα Διεθνή Πρότυπα Χρηματοοικονομικής Πληροφόρησης, όπως αυτά έχουν υιοθετηθεί από την Ευρωπαϊκή Ένωση. Η ευθύνη αυτή περιλαμβάνει σχεδιασμό, εφαρμογή και διατήρηση συστήματος εσωτερικού ελέγχου σχετικά με την κατάρτιση και εύλογη παρουσίαση οικονομικών καταστάσεων, απαλλαγμένων από ουσιώδη ανακρίβεια, που οφείλεται σε απάτη ή λάθος. Η ευθύνη αυτή περιλαμβάνει επίσης την επιλογή και εφαρμογή κατάλληλων λογιστικών πολιτικών και την διενέργεια λογιστικών εκτιμήσεων που είναι λογικές για τις περιστάσεις.

#### Ευθύνη Ελεγκτή

Δική μας ευθύνη είναι η έκφραση γνώμης επί αυτών των Οικονομικών Καταστάσεων, με βάση τον έλεγχό μας. Διενεργήσαμε τον έλεγχο σύμφωνα με τα Ελληνικά Ελεγκτικά Πρότυπα, που είναι εναρμονισμένα με τα Διεθνή Ελεγκτικά Πρότυπα. Τα Πρότυπα αυτά απαιτούν τη συμμόρφωσή μας με τους κανόνες δεοντολογίας και το σχεδιασμό και διενέργεια του ελέγχου μας με σκοπό την εύλογη διασφάλιση ότι οι Οικονομικές Καταστάσεις είναι απαλλαγμένες από ουσιώδη ανακρίβεια. Ο έλεγχος περιλαμβάνει τη διενέργεια διαδικασιών για τη συγκέντρωση ελεγκτικών τεκμηρίων, σχετικά με τα ποσά και τις πληροφορίες που περιλαμβάνονται στις Οικονομικές Καταστάσεις. Οι διαδικασίες επιλέγονται κατά την κρίση του ελεγκτή και περιλαμβάνουν την εκτίμηση του κινδύνου ουσιώδους ανακρίβειας των Οικονομικών Καταστάσεων, λόγω απάτης ή λάθους. Για την εκτίμηση του κινδύνου αυτού, ο ελεγκτής λαμβάνει υπόψη το σύστημα εσωτερικού ελέγχου σχετικά με την κατάρτιση και εύλογη παρουσίαση των Οικονομικών Καταστάσεων, με σκοπό το σχεδιασμό ελεγκτικών διαδικασιών για τις περιστάσεις και όχι για την έκφραση γνώμης επί της αποτελεσματικότητας του συστήματος εσωτερικού ελέγχου της εταιρείας. Ο έλεγχος περιλαμβάνει επίσης την αξιολόγηση της καταλληλότητας των λογιστικών πολιτικών που εφαρμόστηκαν και του εύλογου των εκτιμήσεων που έγιναν από τη Διοίκηση, καθώς και αξιολόγηση της συνολικής παρουσίασης των Οικονομικών Καταστάσεων. Πιστεύουμε ότι τα ελεγκτικά τεκμήρια που έχουμε συγκεντρώσει είναι επαρκή και κατάλληλα για τη θεμελίωση της γνώμης μας.

#### Γνώμη

Κατά τη γνώμη μας οι συνημμένες Οικονομικές Καταστάσεις καθώς και οι ενοποιημένες Οικονομικές καταστάσεις παρουσιάζουν εύλογα από κάθε ουσιώδη άποψη την οικονομική κατάσταση της Εταιρείας και του Ομίλου κατά την 31η Δεκεμβρίου 2006 και 2005, την χρηματοοικονομική τους επίδοση και τις Ταμειακές της Ροές για τις χρήσεις που έληξαν την ημερομηνία αυτή, σύμφωνα με τα Διεθνή Πρότυπα Χρηματοοικονομικής Πληροφόρησης, όπως αυτά υιοθετήθηκαν από την Ευρωπαϊκή Ένωση. Χωρίς να διατυπώνουμε επιφύλαξη ως προς τα συμπεράσματα του ελέγχου, εφιστούμε την προσοχή σας στο γεγονός ότι οι φορολογικές δηλώσεις κοινοπραξιών της εταιρείας για τις χρήσεις που περιγράφονται στις δημοσιευμένες οικονομικές καταστάσεις δεν έχουν εξετασθεί από τις Φορολογικές Αρχές, με συνέπεια να υπάρχει το ενδεχόμενο επιβολής πρόσθετων φόρων και προσausήσεων κατά το χρόνο που θα εξετασθούν και θα οριστικοποιηθούν. Η έκβαση του φορολογικού ελέγχου δεν είναι δυνατόν να προβλεφθεί στο παρόν στάδιο και, ως εκ τούτου, δεν έχει γίνει οποιαδήποτε πρόβλεψη στις οικονομικές καταστάσεις σε σχέση με το θέμα αυτό.

#### Δήλωση.

Για τον σκοπό του άρθρου 6 του Ν 3401/2005, και της παραγράφου 1.2 του παραρτήματος 1 του κανονισμού της Επιτροπής (ΕΚ) αριθμ. 809/2004 είμαστε υπεύθυνοι αποκλειστικά και μόνο για το τμήμα 3.2.3 Οικονομικός και Λογιστικός Έλεγχος του Ενημερωτικού Δελτίου και δηλώνουμε σχετικά ότι έχουμε λάβει κάθε εύλογο μέτρο για να βεβαιωθούμε ότι οι πληροφορίες που

περιλαμβάνονται σε αυτό το τμήμα 3.2.3 του Ενημερωτικού είναι, εξ όσων γνωρίζουμε, σύμφωνες με την πραγματικότητα και δεν υπάρχουν παραλείψεις που θα μπορούσαν να επηρεάσουν το περιεχόμενο του.

Αθήνα, 17η Δεκεμβρίου 2007.  
Ο Ορκωτός Ελεγκτής Λογιστής

Ευθύμιος Αντωνόπουλος  
ΑΜ ΣΟΕΛ 12801

## Α' ΕΞΑΜΗΝΟ 2007

### Εισαγωγή

Επισκοπήσαμε τον συνημμένο ενδιάμεσο Ισολογισμό καθώς και τον Ενοποιημένο ενδιάμεσο Ισολογισμό της Ανώνυμης Εταιρείας, «ENVITEC A.E. ΤΕΧΝΙΚΑ ΚΑΙ ΠΕΡΙΒΑΛΛΟΝΤΙΚΑ ΕΡΓΑ», της εξαμήνιας περιόδου που έληξε την 30η Ιουνίου 2007, τις σχετικές (συνοπτικές) καταστάσεις αποτελεσμάτων, μεταβολών ιδίων κεφαλαίων και ταμειακών ροών της εξαμήνιας περιόδου που έληξε αυτήν την ημερομηνία καθώς και τις επιλεγμένες επεξηγηματικές σημειώσεις. Η Διοίκηση της εταιρείας έχει την ευθύνη για την κατάρτιση και παρουσίαση αυτής της ενδιάμεσης συνοπτικής οικονομικής πληροφόρησης, σύμφωνα με τα Διεθνή Πρότυπα Χρηματοοικονομικής Πληροφόρησης όπως αυτά έχουν υιοθετηθεί από την Ευρωπαϊκή Ένωση και εφαρμόζονται στην ενδιάμεση οικονομική πληροφόρηση («ΔΛΠ 34»). Δική μας ευθύνη είναι η έκφραση ενός συμπεράσματος επί αυτής της ενδιάμεσης συνοπτικής οικονομικής πληροφόρησης με βάση την επισκόπηση μας. Αυτές οι οικονομικές καταστάσεις έχουν συνταχθεί για τους σκοπούς του Εμμερωτικού Δελτίου που αφορά την εισαγωγή της εταιρείας στην Νέα Χρηματιστηριακή αγορά, σύμφωνα με τον κανονισμό 809/2004 της Επιτροπής των Ευρωπαϊκών Κοινοτήτων.

### Εύρος της εργασίας επισκόπησης

Διενεργήσαμε την επισκόπηση μας σύμφωνα με το Διεθνές Πρότυπο Επισκόπησης 2410 «Επισκόπηση Ενδιάμεσης Οικονομικής Πληροφόρησης που Διενεργείται από τον Ανεξάρτητο Ελεγκτή της Οικονομικής Μονάδας» στο οποίο παραπέμπουν τα Ελληνικά Ελεγκτικά Πρότυπα. Η επισκόπηση συνίσταται στη διενέργεια διαδικασιών για την αναζήτηση πληροφοριών, κυρίως από πρόσωπα που είναι υπεύθυνα για οικονομικά και λογιστικά θέματα και στην εφαρμογή κριτικής ανάλυσης και λοιπών διαδικασιών επισκόπησης. Το εύρος μίας εργασίας επισκόπησης είναι ουσιαδώς μικρότερο από έναν έλεγχο που διενεργείται σύμφωνα με τα Ελληνικά Ελεγκτικά Πρότυπα και επομένως, δεν μας δίδει την δυνατότητα να αποκτήσουμε την διασφάλιση ότι έχουν περιέλθει στην αντίληψη μας όλα τα σημαντικά θέματα τα οποία θα είχαν επισημανθεί σε έναν έλεγχο. Κατά συνέπεια, η παρούσα δεν αποτελεί έκθεση ελέγχου.

### Συμπέρασμα Επισκόπησης

Με βάση την διενεργηθείσα επισκόπηση, δεν έχει περιέλθει στην αντίληψη μας οτιδήποτε που θα μας οδηγούσε στο συμπέρασμα ότι η συνημμένη ενδιάμεση οικονομική πληροφόρηση δεν έχει καταρτισθεί, από κάθε ουσιώδη άποψη, σύμφωνα με το ΔΛΠ 34. Χωρίς να διατυπώνουμε επιφύλαξη ως προς τα συμπεράσματα του ελέγχου, επιστούμε την προσοχή στο γεγονός ότι οι φορολογικές δηλώσεις κοινοπραξιών της για τις χρήσεις που περιγράφονται στις δημοσιευμένες οικονομικές καταστάσεις δεν έχουν εξετασθεί από τις Φορολογικές Αρχές, με συνέπεια να υπάρχει το ενδεχόμενο επιβολής πρόσθετων φόρων και προσαυξήσεων κατά το χρόνο που θα εξετασθούν και θα οριστικοποιηθούν. Η έκβαση του φορολογικού ελέγχου δεν είναι δυνατόν να προβλεφθεί στο παρόν στάδιο και, ως εκ τούτου, δεν έχει γίνει οποιαδήποτε πρόβλεψη στις οικονομικές καταστάσεις σε σχέση με το θέμα αυτό.

### Δήλωση.

Για τον σκοπό του άρθρου 6 του Ν 3401/2005, και της παραγράφου 1.2 του παραρτήματος 1 του κανονισμού της Επιτροπής (ΕΚ) αριθμ. 809/2004 είμαστε υπεύθυνοι αποκλειστικά και μόνο για το τμήμα 3.2.3 Οικονομικός και Λογιστικός Έλεγχος του Ενημερωτικού Δελτίου και δηλώνουμε ότι έχοντας λάβει κάθε εύλογο μέτρο, με βάση τη διενεργηθείσα επισκόπηση, δεν έχει περιέλθει στην αντίληψή μας οτιδήποτε που θα μας οδηγούσε στο συμπέρασμα ότι αυτό το τμήμα 3.2.3 του Ενημερωτικού δεν είναι σύμφωνο με την πραγματικότητα και δεν υπάρχουν παραλήψεις που θα μπορούσαν να επηρεάσουν το περιεχόμενο του.

Αθήνα, 17η Δεκεμβρίου 2007.  
Ο Ορκωτός Ελεγκτής Λογιστής

Ευθύμιος Αντωνόπουλος  
ΑΜ ΣΟΕΛ 12801



Για τον Σύμβουλο

**ΚΥΚΛΟΣ ΧΡΗΜΑΤΙΣΤΗΡΙΑΚΗ Α.Ε.Π.Ε.Υ.**

Για την Εταιρεία

**‘ENVITEC Α.Ε.’**

**Αναστάσιος Σταματόπουλος**  
Πρόεδρος & Διευθύνων Σύμβουλος

**Χρήστος Δρακόπουλος**  
Πρόεδρος Δ.Σ.

**ΠΑΡΑΡΤΗΜΑ**

|                                                                   |    |
|-------------------------------------------------------------------|----|
| i) Συνοπτικές Οικονομικές Καταστάσεις Ομίλου και Εταιρείας.....   | 69 |
| ii) Συνοπτικές Οικονομικές Καταστάσεις θυγατρικών.....            | 72 |
| iii) Σημειώσεις Οικονομικών Καταστάσεων Ομίλου και Εταιρείας..... | 76 |

ι) Συνοπτικές Οικονομικές Καταστάσεις Ομίλου και Εταιρείας

| ENVITEC A.E.                                                                                                                                                                                                                                                                                                                                                                                                                                                                                                                                                                                                                                                                                                                                                                                                                                                                                                                                                                                                                                         |                   | ΣΤΟΙΧΕΙΑ ΚΑΤΑΣΤΑΣΗΣ ΤΑΜΕΙΑΚΩΝ ΡΟΩΝ                                                                                                                                                                                                                                                                                                                                                                                                                          |                   |                   |                  |
|------------------------------------------------------------------------------------------------------------------------------------------------------------------------------------------------------------------------------------------------------------------------------------------------------------------------------------------------------------------------------------------------------------------------------------------------------------------------------------------------------------------------------------------------------------------------------------------------------------------------------------------------------------------------------------------------------------------------------------------------------------------------------------------------------------------------------------------------------------------------------------------------------------------------------------------------------------------------------------------------------------------------------------------------------|-------------------|-------------------------------------------------------------------------------------------------------------------------------------------------------------------------------------------------------------------------------------------------------------------------------------------------------------------------------------------------------------------------------------------------------------------------------------------------------------|-------------------|-------------------|------------------|
|                                                                                                                                                                                                                                                                                                                                                                                                                                                                                                                                                                                                                                                                                                                                                                                                                                                                                                                                                                                                                                                      |                   | Ο ΟΜΙΛΟΣ                                                                                                                                                                                                                                                                                                                                                                                                                                                    |                   | Η ΕΤΑΙΡΕΙΑ        |                  |
|                                                                                                                                                                                                                                                                                                                                                                                                                                                                                                                                                                                                                                                                                                                                                                                                                                                                                                                                                                                                                                                      |                   | 1/1- 31/12/2006                                                                                                                                                                                                                                                                                                                                                                                                                                             | 1/1-31/12/2005    | 1/1- 31/12/2006   | 1/1-31/12/2005   |
| <b>ΣΥΝΟΠΤΙΚΑ ΟΙΚΟΝΟΜΙΚΑ ΣΤΟΙΧΕΙΑ ΚΑΙ ΠΛΗΡΟΦΟΡΙΕΣ ΤΗΣ ΧΡΗΣΗΣ ΑΠΟ 1η ΙΑΝΟΥΑΡΙΟΥ 2006 ΕΩΣ ΚΑΙ 31 ΔΕΚΕΜΒΡΙΟΥ 2006 (Ποσά εκφρασμένα σε Ευρώ)</b>                                                                                                                                                                                                                                                                                                                                                                                                                                                                                                                                                                                                                                                                                                                                                                                                                                                                                                          |                   | <b>Δημοσιευμένα βάσει του Ν. 2190, άρθρο 135 από επιχειρήσεις που συντάσσουν ετήσιες και ενδιάμεσες οικονομικές καταστάσεις σύμφωνα με τα Δ.Λ.Π.</b>                                                                                                                                                                                                                                                                                                        |                   |                   |                  |
| <p>Πλήρες όνομα: ENVITEC A.E. ΤΕΧΝΙΚΩΝ &amp; ΠΕΡΙΒΑΛΛΟΝΤΙΚΩΝ ΕΡΓΩΝ</p> <p>Έδρα: Αγίου Ιωάννη 12-14, Χαλάνδρι</p> <p>20/01/1995</p> <p>Κατοικίσι Κτίριον &amp; Τεχνικών Έργων Πολιτικού Μηχανικού</p> <p>Αρ.Μετρώσεως Ανωνύμων εταιρειών: 3232/01ΑΤ/Β/94/2571</p> <p>Επιτοκοσμός αριθμ: Υπουργείο Ανάπτυξης</p> <p>Αρ.φορολογικού μητρώου: 094445800</p> <p>Σύνθεση Διοικητικού συμβουλίου: Χ.Δρακόπουλος, Π.Καλογεράπουλος, Δ.Δρούγκας, Ν.Δούνας, Α.Τζαμτζής, Μ.Αντωνοπούλου, Γ. Γκούσης</p> <p>Τύπος οικονομικών καταστάσεων (από τις οποίες αντλήθηκαν τα στοιχεία): Ετήσιες (1/1-31/12/06)</p> <p>Ημερομηνία λήξης τρέχουσας χρήσης: 31/12/06</p> <p>Διάρκεια χρήσης: 12 Μήνες</p> <p>Ημερομηνία έγκρισης ετήσιων οικονομικών καταστάσεων: 10 Δεκεμβρίου, 2007.</p> <p>Ορκωτός Ελεγκτής Λογιστής: Ευδίας Γεώργιος, Α.Μ.Σ.Ο.Ε. 11561</p> <p>Ελεγκτική εταιρεία: NEXIA EUROSTATUS A.E.</p> <p>Τύπος έκθεσης ελέγχου ελεγκτών: Με σύμφωνη γνώμη - θέματα έμφασης</p> <p>Διεύθυνση διαδικτύου: <a href="http://www.envitec.gr">www.envitec.gr</a></p> |                   |                                                                                                                                                                                                                                                                                                                                                                                                                                                             |                   |                   |                  |
| <b>ΣΤΟΙΧΕΙΑ ΙΣΟΛΟΓΙΣΜΟΥ</b>                                                                                                                                                                                                                                                                                                                                                                                                                                                                                                                                                                                                                                                                                                                                                                                                                                                                                                                                                                                                                          |                   |                                                                                                                                                                                                                                                                                                                                                                                                                                                             |                   |                   |                  |
|                                                                                                                                                                                                                                                                                                                                                                                                                                                                                                                                                                                                                                                                                                                                                                                                                                                                                                                                                                                                                                                      |                   | Ο ΟΜΙΛΟΣ                                                                                                                                                                                                                                                                                                                                                                                                                                                    |                   | Η ΕΤΑΙΡΕΙΑ        |                  |
|                                                                                                                                                                                                                                                                                                                                                                                                                                                                                                                                                                                                                                                                                                                                                                                                                                                                                                                                                                                                                                                      |                   | 31/12/2006                                                                                                                                                                                                                                                                                                                                                                                                                                                  | 31/12/2005        | 31/12/2006        | 31/12/2005       |
| <b>Ενεργητικό</b>                                                                                                                                                                                                                                                                                                                                                                                                                                                                                                                                                                                                                                                                                                                                                                                                                                                                                                                                                                                                                                    |                   |                                                                                                                                                                                                                                                                                                                                                                                                                                                             |                   |                   |                  |
| Άυλα Περιουσιακά Στοιχεία                                                                                                                                                                                                                                                                                                                                                                                                                                                                                                                                                                                                                                                                                                                                                                                                                                                                                                                                                                                                                            | 5.043             | 8.456                                                                                                                                                                                                                                                                                                                                                                                                                                                       | 4.493             | 7.177             |                  |
| Ενσώματα Ακινήτοποιήσεις                                                                                                                                                                                                                                                                                                                                                                                                                                                                                                                                                                                                                                                                                                                                                                                                                                                                                                                                                                                                                             | 10.802.688        | 1.990.673                                                                                                                                                                                                                                                                                                                                                                                                                                                   | 924.180           | 959.432           |                  |
| Λοιπές Μακροπρόθεσμες Απατήσεις                                                                                                                                                                                                                                                                                                                                                                                                                                                                                                                                                                                                                                                                                                                                                                                                                                                                                                                                                                                                                      | 90.333            | 91.572                                                                                                                                                                                                                                                                                                                                                                                                                                                      | 45.337            | 47.025            |                  |
| Συμμετοχές σε θυγατρικές                                                                                                                                                                                                                                                                                                                                                                                                                                                                                                                                                                                                                                                                                                                                                                                                                                                                                                                                                                                                                             | 0                 | 0                                                                                                                                                                                                                                                                                                                                                                                                                                                           | 5.710.206         | 679.206           |                  |
| Συμμετοχές σε Κανονιστές                                                                                                                                                                                                                                                                                                                                                                                                                                                                                                                                                                                                                                                                                                                                                                                                                                                                                                                                                                                                                             | (139.005)         | (139.005)                                                                                                                                                                                                                                                                                                                                                                                                                                                   | (111.125)         | (116.995)         |                  |
| Περιουσιακά Στοιχεία διαθέσιμα προς πώληση                                                                                                                                                                                                                                                                                                                                                                                                                                                                                                                                                                                                                                                                                                                                                                                                                                                                                                                                                                                                           | 87.818            | 69.370                                                                                                                                                                                                                                                                                                                                                                                                                                                      | 87.818            | 69.370            |                  |
| Απατήσεις Αναβαλλόμενου Φόρου                                                                                                                                                                                                                                                                                                                                                                                                                                                                                                                                                                                                                                                                                                                                                                                                                                                                                                                                                                                                                        | 0                 | 80.320                                                                                                                                                                                                                                                                                                                                                                                                                                                      | 187.223           | 371.285           |                  |
| <b>Σύνολο μη κυκλοφοριακών στοιχείων του ενεργητικού</b>                                                                                                                                                                                                                                                                                                                                                                                                                                                                                                                                                                                                                                                                                                                                                                                                                                                                                                                                                                                             | <b>10.846.877</b> | <b>2.101.388</b>                                                                                                                                                                                                                                                                                                                                                                                                                                            | <b>6.848.133</b>  | <b>2.016.500</b>  |                  |
| Πελάτες & Λοιπές Εμπορικές Απατήσεις                                                                                                                                                                                                                                                                                                                                                                                                                                                                                                                                                                                                                                                                                                                                                                                                                                                                                                                                                                                                                 | 9.240.715         | 7.409.710                                                                                                                                                                                                                                                                                                                                                                                                                                                   | 3.430.749         | 3.879.455         |                  |
| Διαθέσιμα & Τομεακά Ισοδύναμα                                                                                                                                                                                                                                                                                                                                                                                                                                                                                                                                                                                                                                                                                                                                                                                                                                                                                                                                                                                                                        | 17.402.655        | 3.673.848                                                                                                                                                                                                                                                                                                                                                                                                                                                   | 388.932           | 1.350.811         |                  |
| Λοιπές Απατήσεις                                                                                                                                                                                                                                                                                                                                                                                                                                                                                                                                                                                                                                                                                                                                                                                                                                                                                                                                                                                                                                     | 16.540.579        | 8.269.956                                                                                                                                                                                                                                                                                                                                                                                                                                                   | 6.663.563         | 4.352.506         |                  |
| <b>Σύνολο κυκλοφοριακών στοιχείων του ενεργητικού</b>                                                                                                                                                                                                                                                                                                                                                                                                                                                                                                                                                                                                                                                                                                                                                                                                                                                                                                                                                                                                | <b>43.183.949</b> | <b>19.353.514</b>                                                                                                                                                                                                                                                                                                                                                                                                                                           | <b>10.483.244</b> | <b>9.582.773</b>  |                  |
| <b>Σύνολο Ενεργητικού</b>                                                                                                                                                                                                                                                                                                                                                                                                                                                                                                                                                                                                                                                                                                                                                                                                                                                                                                                                                                                                                            | <b>54.030.826</b> | <b>21.454.902</b>                                                                                                                                                                                                                                                                                                                                                                                                                                           | <b>17.331.377</b> | <b>11.599.273</b> |                  |
| <b>Παθητικό</b>                                                                                                                                                                                                                                                                                                                                                                                                                                                                                                                                                                                                                                                                                                                                                                                                                                                                                                                                                                                                                                      |                   |                                                                                                                                                                                                                                                                                                                                                                                                                                                             |                   |                   |                  |
| Μακροπρόθεσμοι Δανεισμοί                                                                                                                                                                                                                                                                                                                                                                                                                                                                                                                                                                                                                                                                                                                                                                                                                                                                                                                                                                                                                             | 24.410.342        | 39.001                                                                                                                                                                                                                                                                                                                                                                                                                                                      | 1.010.342         | 39.001            |                  |
| Υποχρεώσεις Αναβαλλόμενου Φόρου                                                                                                                                                                                                                                                                                                                                                                                                                                                                                                                                                                                                                                                                                                                                                                                                                                                                                                                                                                                                                      | 856.865           | 0                                                                                                                                                                                                                                                                                                                                                                                                                                                           | 0                 | 0                 |                  |
| Προβλέψεις                                                                                                                                                                                                                                                                                                                                                                                                                                                                                                                                                                                                                                                                                                                                                                                                                                                                                                                                                                                                                                           | 3.295.680         | 3.031.694                                                                                                                                                                                                                                                                                                                                                                                                                                                   | 425.325           | 357.171           |                  |
| Υποχρεώσεις Παροχών Προσωπικού Λόγω Εξόδου Από την Υπηρεσία                                                                                                                                                                                                                                                                                                                                                                                                                                                                                                                                                                                                                                                                                                                                                                                                                                                                                                                                                                                          | 242.521           | 103.527                                                                                                                                                                                                                                                                                                                                                                                                                                                     | 25.768            | 18.962            |                  |
| <b>Σύνολο Μακροπρόθεσμων Υποχρεώσεων</b>                                                                                                                                                                                                                                                                                                                                                                                                                                                                                                                                                                                                                                                                                                                                                                                                                                                                                                                                                                                                             | <b>28.805.408</b> | <b>3.174.222</b>                                                                                                                                                                                                                                                                                                                                                                                                                                            | <b>1.461.435</b>  | <b>415.134</b>    |                  |
| Προμηθευτές & Λοιπές Υποχρεώσεις                                                                                                                                                                                                                                                                                                                                                                                                                                                                                                                                                                                                                                                                                                                                                                                                                                                                                                                                                                                                                     | 4.985.170         | 2.411.664                                                                                                                                                                                                                                                                                                                                                                                                                                                   | 1.123.478         | 1.661.661         |                  |
| Βραχυπρόθεσμοι Δανειακοί Υποχρεώσεις                                                                                                                                                                                                                                                                                                                                                                                                                                                                                                                                                                                                                                                                                                                                                                                                                                                                                                                                                                                                                 | 2.702.490         | 5.434.352                                                                                                                                                                                                                                                                                                                                                                                                                                                   | 1.284.500         | 3.603.079         |                  |
| Λοιπές Βραχυπρόθεσμες Υποχρεώσεις                                                                                                                                                                                                                                                                                                                                                                                                                                                                                                                                                                                                                                                                                                                                                                                                                                                                                                                                                                                                                    | 11.716.635        | 7.631.955                                                                                                                                                                                                                                                                                                                                                                                                                                                   | 5.571.118         | 2.745.345         |                  |
| <b>Σύνολο Βραχυπρόθεσμων Υποχρεώσεων</b>                                                                                                                                                                                                                                                                                                                                                                                                                                                                                                                                                                                                                                                                                                                                                                                                                                                                                                                                                                                                             | <b>19.404.294</b> | <b>15.477.971</b>                                                                                                                                                                                                                                                                                                                                                                                                                                           | <b>7.979.096</b>  | <b>8.010.085</b>  |                  |
| <b>Σύνολο Υποχρεώσεων (α)</b>                                                                                                                                                                                                                                                                                                                                                                                                                                                                                                                                                                                                                                                                                                                                                                                                                                                                                                                                                                                                                        | <b>48.209.702</b> | <b>18.652.193</b>                                                                                                                                                                                                                                                                                                                                                                                                                                           | <b>9.440.531</b>  | <b>8.425.219</b>  |                  |
| Μετοχικό Κεφάλαιο                                                                                                                                                                                                                                                                                                                                                                                                                                                                                                                                                                                                                                                                                                                                                                                                                                                                                                                                                                                                                                    | 1.636.800         | 1.537.600                                                                                                                                                                                                                                                                                                                                                                                                                                                   | 1.636.800         | 1.537.600         |                  |
| Αποθεματικά                                                                                                                                                                                                                                                                                                                                                                                                                                                                                                                                                                                                                                                                                                                                                                                                                                                                                                                                                                                                                                          | 4.329.975         | 4.278.122                                                                                                                                                                                                                                                                                                                                                                                                                                                   | 4.328.880         | 4.278.122         |                  |
| Κέρδη/(Ζημιές) Εξ Νέου                                                                                                                                                                                                                                                                                                                                                                                                                                                                                                                                                                                                                                                                                                                                                                                                                                                                                                                                                                                                                               | (330.007)         | (3.027.887)                                                                                                                                                                                                                                                                                                                                                                                                                                                 | 1.925.166         | (2.641.668)       |                  |
| <b>Σύνολο Καθαρής Θέσης Μετόχων εταιρείας (β)</b>                                                                                                                                                                                                                                                                                                                                                                                                                                                                                                                                                                                                                                                                                                                                                                                                                                                                                                                                                                                                    | <b>5.636.768</b>  | <b>2.787.834</b>                                                                                                                                                                                                                                                                                                                                                                                                                                            | <b>7.890.846</b>  | <b>3.174.054</b>  |                  |
| Δικαιώματα Μεσοχρηστών (γ)                                                                                                                                                                                                                                                                                                                                                                                                                                                                                                                                                                                                                                                                                                                                                                                                                                                                                                                                                                                                                           | 184.356           | 14.875                                                                                                                                                                                                                                                                                                                                                                                                                                                      | 0                 | 0                 |                  |
| <b>Σύνολο Καθαρής Θέσης (δ) = (β) + (γ)</b>                                                                                                                                                                                                                                                                                                                                                                                                                                                                                                                                                                                                                                                                                                                                                                                                                                                                                                                                                                                                          | <b>5.821.124</b>  | <b>2.802.709</b>                                                                                                                                                                                                                                                                                                                                                                                                                                            | <b>7.890.846</b>  | <b>3.174.054</b>  |                  |
| <b>Σύνολο Παθητικού (ε) = (α) - (δ)</b>                                                                                                                                                                                                                                                                                                                                                                                                                                                                                                                                                                                                                                                                                                                                                                                                                                                                                                                                                                                                              | <b>54.030.826</b> | <b>21.454.902</b>                                                                                                                                                                                                                                                                                                                                                                                                                                           | <b>17.331.377</b> | <b>11.599.273</b> |                  |
| <b>ΣΤΟΙΧΕΙΑ ΚΑΤΑΣΤΑΣΗΣ ΑΠΟΤΕΛΕΣΜΑΤΩΝ</b>                                                                                                                                                                                                                                                                                                                                                                                                                                                                                                                                                                                                                                                                                                                                                                                                                                                                                                                                                                                                             |                   |                                                                                                                                                                                                                                                                                                                                                                                                                                                             |                   |                   |                  |
|                                                                                                                                                                                                                                                                                                                                                                                                                                                                                                                                                                                                                                                                                                                                                                                                                                                                                                                                                                                                                                                      |                   | Ο ΟΜΙΛΟΣ                                                                                                                                                                                                                                                                                                                                                                                                                                                    |                   | Η ΕΤΑΙΡΕΙΑ        |                  |
|                                                                                                                                                                                                                                                                                                                                                                                                                                                                                                                                                                                                                                                                                                                                                                                                                                                                                                                                                                                                                                                      |                   | 1/1-31/12/2006                                                                                                                                                                                                                                                                                                                                                                                                                                              | 1/1-31/12/2005    | 1/1-31/12/2006    | 1/1-31/12/2005   |
| Κύκλος Εργασιών                                                                                                                                                                                                                                                                                                                                                                                                                                                                                                                                                                                                                                                                                                                                                                                                                                                                                                                                                                                                                                      | 16.193.571        | 13.314.513                                                                                                                                                                                                                                                                                                                                                                                                                                                  | 8.424.061         | 6.701.928         |                  |
| <b>Μικτό Αποτέλεσμα</b>                                                                                                                                                                                                                                                                                                                                                                                                                                                                                                                                                                                                                                                                                                                                                                                                                                                                                                                                                                                                                              | <b>6.537.552</b>  | <b>4.409.829</b>                                                                                                                                                                                                                                                                                                                                                                                                                                            | <b>3.847.722</b>  | <b>2.394.957</b>  |                  |
| <b>Αποτελέσματα προ φόρων, χρηματοδοτικών, επενδυτικών αποτελεσμάτων και αποσβέσεων</b>                                                                                                                                                                                                                                                                                                                                                                                                                                                                                                                                                                                                                                                                                                                                                                                                                                                                                                                                                              | <b>5.544.182</b>  | <b>3.137.331</b>                                                                                                                                                                                                                                                                                                                                                                                                                                            | <b>2.969.448</b>  | <b>1.161.583</b>  |                  |
| <b>Αποτελέσματα προ φόρων, χρηματοδοτικών και επενδυτικών αποτελεσμάτων</b>                                                                                                                                                                                                                                                                                                                                                                                                                                                                                                                                                                                                                                                                                                                                                                                                                                                                                                                                                                          | <b>5.374.273</b>  | <b>2.960.491</b>                                                                                                                                                                                                                                                                                                                                                                                                                                            | <b>2.832.332</b>  | <b>1.009.165</b>  |                  |
| <b>Αποτελέσματα προ φόρων</b>                                                                                                                                                                                                                                                                                                                                                                                                                                                                                                                                                                                                                                                                                                                                                                                                                                                                                                                                                                                                                        | <b>5.025.851</b>  | <b>2.598.562</b>                                                                                                                                                                                                                                                                                                                                                                                                                                            | <b>5.813.424</b>  | <b>1.886.567</b>  |                  |
| Φόροι                                                                                                                                                                                                                                                                                                                                                                                                                                                                                                                                                                                                                                                                                                                                                                                                                                                                                                                                                                                                                                                | (1.886.589)       | (1.177.064)                                                                                                                                                                                                                                                                                                                                                                                                                                                 | (864.273)         | (392.199)         |                  |
| <b>Αποτελέσματα Μετά Φόρων</b>                                                                                                                                                                                                                                                                                                                                                                                                                                                                                                                                                                                                                                                                                                                                                                                                                                                                                                                                                                                                                       | <b>3.139.263</b>  | <b>1.421.498</b>                                                                                                                                                                                                                                                                                                                                                                                                                                            | <b>4.949.151</b>  | <b>1.494.369</b>  |                  |
| <b>Καταμενέμενα σε :</b>                                                                                                                                                                                                                                                                                                                                                                                                                                                                                                                                                                                                                                                                                                                                                                                                                                                                                                                                                                                                                             |                   |                                                                                                                                                                                                                                                                                                                                                                                                                                                             |                   |                   |                  |
| Μετόχους της μητρικής                                                                                                                                                                                                                                                                                                                                                                                                                                                                                                                                                                                                                                                                                                                                                                                                                                                                                                                                                                                                                                | 3.138.782         | 1.418.791                                                                                                                                                                                                                                                                                                                                                                                                                                                   | 4.949.151         | 1.494.369         |                  |
| Δικαιώματα μεσοχρηστών                                                                                                                                                                                                                                                                                                                                                                                                                                                                                                                                                                                                                                                                                                                                                                                                                                                                                                                                                                                                                               | 481               | 2.707                                                                                                                                                                                                                                                                                                                                                                                                                                                       | 0                 | 0                 |                  |
| Βασικά Κέρδη(Ζημιό) ανά Μετοχή                                                                                                                                                                                                                                                                                                                                                                                                                                                                                                                                                                                                                                                                                                                                                                                                                                                                                                                                                                                                                       | 0,63              | 0,29                                                                                                                                                                                                                                                                                                                                                                                                                                                        | 1,00              | 0,30              |                  |
| <b>ΠΡΟΘΕΤΑ ΣΤΟΙΧΕΙΑ ΚΑΙ ΠΛΗΡΟΦΟΡΙΕΣ</b>                                                                                                                                                                                                                                                                                                                                                                                                                                                                                                                                                                                                                                                                                                                                                                                                                                                                                                                                                                                                              |                   |                                                                                                                                                                                                                                                                                                                                                                                                                                                             |                   |                   |                  |
| 1) Όσον αφορά τις αναλλαγές μη συνδεδεμένου μέρη: 1) Το ποσό των πωληθέντων ανήλθε σε 3.974 χιλ. € για τον Όμιλο και 3.946 € για την Εταιρεία. 2) Το ποσό των αγορών και λοιπών υπηρεσιών ανήλθε σε 3.974 χιλ. € για τον Όμιλο και 28 για την Εταιρεία. 3) Το ποσό των αποπληρωμών ανήλθε σε 7.493 χιλ. € για τον Όμιλο και σε 6.013 χιλ. € για την Εταιρεία. 4) Ο υποαριθμός ανέρχεται σε 2.453 χιλ. € για τον Όμιλο και 1.483 χιλ. € για την Εταιρεία.                                                                                                                                                                                                                                                                                                                                                                                                                                                                                                                                                                                             |                   | 4) Οι ληξιπρόθεσμοι φορολογικοί κέρδη για κατασκευαστικό έργο & άλλες βραχυπρόθεσμες εργασιακές παροχές το 2006 ανέρχονται σε 405 χιλ. € και 69 χιλ. €, για τον Όμιλο και την Εταιρεία αντίστοιχα. Οι υποαριθμοί του Ομίλου και της Εταιρείας προς μέλη του Δ.Σ. στις 31/12/2006 ανέρχονται σε 909χι. € και 260 χιλ. € αντίστοιχα, ενώ οι αποπληρωμές από δωρεάν κληρονομικά στοιχεία και μέλη της διοίκησης ανέρχονται σε 1 χιλ.€ και 1 χιλ. € αντίστοιχα. |                   |                   |                  |
| 2) Ο αριθμός του μόνου παρασχεθέντων προσωπικού στις 31/12/2006 είναι 234 για τον Όμιλο και 17 για την Εταιρεία, ενώ για τις 31/12/2005 ήταν 249 και 16, αντίστοιχα.                                                                                                                                                                                                                                                                                                                                                                                                                                                                                                                                                                                                                                                                                                                                                                                                                                                                                 |                   | 5) Το θέμα έμφασης του Ορκωτού Ελεγκτή Λογιστή αναφέρεται στο γεγονός ότι οι λοιπές εταιρείες δεν έχουν ελεγχθεί φορολογικά για τις χρήσεις που αναφέρονται στον ανωτέρω πίνακα. Επειδή η τελική έκθεση των εν λόγω γεγονότων δεν είναι δυνατόν να προβλεφθούν στο παρόν στάδιο σε εκ τούτου, δεν έχει γίνει αναπόφευκτη πρόβλεψη στις οικονομικές καταστάσεις για τα αυτά.                                                                                 |                   |                   |                  |
| 3) Υπήρξαν ειδικές απατήσεις και υποχρεώσεις της εταιρείας. Αναλυτικό οι ειδικές απατήσεις και υποχρεώσεις αναφέρονται στις σημειώσεις των οικονομικών καταστάσεων.                                                                                                                                                                                                                                                                                                                                                                                                                                                                                                                                                                                                                                                                                                                                                                                                                                                                                  |                   |                                                                                                                                                                                                                                                                                                                                                                                                                                                             |                   |                   |                  |
| <b>Χαλάνδρι, 10 Δεκεμβρίου 2007</b>                                                                                                                                                                                                                                                                                                                                                                                                                                                                                                                                                                                                                                                                                                                                                                                                                                                                                                                                                                                                                  |                   |                                                                                                                                                                                                                                                                                                                                                                                                                                                             |                   |                   |                  |
| <b>ΤΟ ΔΙΟΙΚΗΤΙΚΟ ΣΥΜΒΟΥΛΙΟ</b>                                                                                                                                                                                                                                                                                                                                                                                                                                                                                                                                                                                                                                                                                                                                                                                                                                                                                                                                                                                                                       |                   |                                                                                                                                                                                                                                                                                                                                                                                                                                                             |                   |                   |                  |
|                                                                                                                                                                                                                                                                                                                                                                                                                                                                                                                                                                                                                                                                                                                                                                                                                                                                                                                                                                                                                                                      |                   | Ο ΟΜΙΛΟΣ                                                                                                                                                                                                                                                                                                                                                                                                                                                    |                   | Η ΕΤΑΙΡΕΙΑ        |                  |
|                                                                                                                                                                                                                                                                                                                                                                                                                                                                                                                                                                                                                                                                                                                                                                                                                                                                                                                                                                                                                                                      |                   | 1/1- 31/12/2006                                                                                                                                                                                                                                                                                                                                                                                                                                             | 1/1- 31/12/2005   | 1/1- 31/12/2006   | 1/1- 31/12/2005  |
| <b>Υπόλοιπα έναρξης χρήσης</b>                                                                                                                                                                                                                                                                                                                                                                                                                                                                                                                                                                                                                                                                                                                                                                                                                                                                                                                                                                                                                       |                   | <b>2.802.710</b>                                                                                                                                                                                                                                                                                                                                                                                                                                            | <b>1.427.218</b>  | <b>3.174.054</b>  | <b>1.725.692</b> |
| Διανεμηθέντα μερίσματα                                                                                                                                                                                                                                                                                                                                                                                                                                                                                                                                                                                                                                                                                                                                                                                                                                                                                                                                                                                                                               |                   | (248.000)                                                                                                                                                                                                                                                                                                                                                                                                                                                   | (49.600)          | (248.000)         | (49.600)         |
| Αύξηση Μετοχικού Κεφαλαίου Θυγατρικών                                                                                                                                                                                                                                                                                                                                                                                                                                                                                                                                                                                                                                                                                                                                                                                                                                                                                                                                                                                                                |                   | 169.000                                                                                                                                                                                                                                                                                                                                                                                                                                                     |                   |                   |                  |
| Έξοδα Αιχρήσεως Μετοχικού Κεφαλαίου Θυγατρικών                                                                                                                                                                                                                                                                                                                                                                                                                                                                                                                                                                                                                                                                                                                                                                                                                                                                                                                                                                                                       |                   | (57.490)                                                                                                                                                                                                                                                                                                                                                                                                                                                    |                   |                   |                  |
| Αποτίμηση χρεογράφων                                                                                                                                                                                                                                                                                                                                                                                                                                                                                                                                                                                                                                                                                                                                                                                                                                                                                                                                                                                                                                 |                   | 15.641                                                                                                                                                                                                                                                                                                                                                                                                                                                      | 3.594             | 15.641            | 3.594            |
| Καθάρω αποτελεσμάτων χρήσης                                                                                                                                                                                                                                                                                                                                                                                                                                                                                                                                                                                                                                                                                                                                                                                                                                                                                                                                                                                                                          |                   | 3.139.263                                                                                                                                                                                                                                                                                                                                                                                                                                                   | 1.421.498         | 4.949.151         | 1.494.369        |
| <b>Σύνολο Καθαρής Θέσης Μετόχων</b>                                                                                                                                                                                                                                                                                                                                                                                                                                                                                                                                                                                                                                                                                                                                                                                                                                                                                                                                                                                                                  |                   | <b>5.821.124</b>                                                                                                                                                                                                                                                                                                                                                                                                                                            | <b>2.802.709</b>  | <b>7.890.846</b>  | <b>3.174.054</b> |

ENVITEC A.E.

ENVITEC A.E.

Συνοπτικά Οικονομικά στοιχεία και πληροφορίες της χρήσης από 1η Ιανουαρίου 2007 έως και 30 Ιουνίου 2007 (Ποσά εκφρασμένα σε Ευρώ)  
 Διευθετημένα βάσει του Ν. 2190, άρθρο 135 από επιχειρησίου που συντάσσονται ετήσιες και ενδιάμεσες οικονομικές καταστάσεις σύμφωνα με το Δ.Λ.Π.

Πλήρες όνομα: ENVITEC Α.Ε. ΤΕΧΝΙΚΩΝ & ΠΕΡΙΒΑΛΛΟΝΤΙΚΩΝ ΕΡΓΩΝ  
 Έδρα: Αγίου Ιωάννη 12-14, Χαλάνδρι  
 Ημερομηνία σύστασης: 20/01/1995  
 Κύρια δραστηριότητα: Κατασκευή Κτιρίων & Τεχνικών Έργων Πολιτικού Μηχανικού  
 Αρ.Μητρώου Ανωνύμων εταιρειών: 32332/01ΑΤ/Β/94/2571  
 Επικοινωνία αρχή: Υπουργείο Ανάπτυξης  
 Αρ.φορολογικού μητρώου: 09445800  
 Σύμβαση Διοικητικού συμβουλίου: Χ.Δρακόπουλος, Π.Καλογερόπουλος, Δ.Δρακόπουλος, Ν.Δρόνιος, Α.Τριμπαζής, Μ.Αντωνίου, Γ. Γκούλιας  
 Τύπος οικονομικών καταστάσεων (από τις οποίες αντλήθηκαν τα στοιχεία): Εξαμηνιαίες (1/1-30/06/07)  
 Ημερομηνία λήξης τρέχουσας χρήσης: 30/06/07  
 Διάρκεια χρήσης: 6 Μήνες  
 Ημερομηνία έκδοσης ετήσιων οικονομικών καταστάσεων: 10 Δεκεμβρίου, 2007.

Ορκιστής Ελεγκτής-Λογιστής: Ευάγγελος Γεώργιος, Α.Μ.Σ.Ο.Ε. 11561  
 Ελεγκτική εταιρεία: ΝΕΚΙΑ EUROSTATUS Α.Ε.  
 Τύπος έκδοσης ελέγχου ελεγκτών: Με σύμφωνη γνώμη - Όλομα έμπροσθεν  
 Διεύθυνση διαδικτύου: [www.envitec.gr](http://www.envitec.gr)

ΣΤΟΙΧΕΙΑ ΚΑΤΑΣΤΑΣΗΣ ΤΑΜΕΙΑΚΩΝ ΡΟΩΝ

|                                                                                                                                    | Ο ΟΜΙΛΟΣ            |                    | Η ΕΤΑΙΡΕΙΑ      |                    |
|------------------------------------------------------------------------------------------------------------------------------------|---------------------|--------------------|-----------------|--------------------|
|                                                                                                                                    | 1/1-30/06/2007      | 1/1-30/06/2006     | 1/1-30/06/2007  | 1/1-30/06/2006     |
| <b>Λειτουργικές δραστηριότητες</b>                                                                                                 |                     |                    |                 |                    |
| Κέρδη προ φόρων                                                                                                                    | 3.898.075           | 1.888.854          | 5.223.696       | 1.706.052          |
| <b>Πλέον / μείον προσαρμογές για:</b>                                                                                              |                     |                    |                 |                    |
| Απομείωση                                                                                                                          | 284.925             | 71.062             | 56.776          | 65.194             |
| Προβλέψεις                                                                                                                         | 257.935             | 143.510            | 15.723          | 51.863             |
| Αποθελάματα (έσοδα, έξοδα, κέρδη και ζημιές) από επενδυτικές δραστηριότητες                                                        | (452.134)           | (147.935)          | (2.302.687)     | (1.408.826)        |
| Χρωστικοί τόκοι και συναφή έξοδα                                                                                                   | 69.223              | 10.609             | 82.878          | 80.528             |
| <b>Πλέον / μείον προσαρμογές για μεταβολές λογαριασμών κεφαλαίου κίνησης ή που σχετίζονται με τις λειτουργικές δραστηριότητες:</b> |                     |                    |                 |                    |
| Μείωση / αύξηση απαιτήσεων (Μείωση) / αύξηση υποχρεώσεων (πλην τραπεζών)                                                           | (3.313.094)         | (3.348.026)        | (3.122.632)     | 651.027            |
| Μείωση / αύξηση υποχρεώσεων (πλην τραπεζών)                                                                                        | 4.398.112           | (30.326)           | 835.624         | (1.866.358)        |
| <b>Μείον:</b>                                                                                                                      |                     |                    |                 |                    |
| Χρωστικοί τόκοι και συναφή έξοδα καταβληθέντα                                                                                      | (69.223)            | (10.609)           | (82.878)        | (80.528)           |
| Καταβληθέντα φόροι                                                                                                                 | (1.132.165)         | (676.689)          | (680.211)       | (236.578)          |
| <b>Σύνολο εισροών / (εκροών) από λειτουργικές δραστηριότητες (α)</b>                                                               | <b>3.941.654</b>    | <b>(2.099.550)</b> | <b>26.288</b>   | <b>(1.037.626)</b> |
| <b>Επενδυτικές δραστηριότητες</b>                                                                                                  |                     |                    |                 |                    |
| Αγορά ενσώματων και άυλων παγίων περιουσιακών στοιχείων                                                                            | (12.367.843)        | (1.092.869)        | (12.817)        | (81.881)           |
| Τόκοι εισπραχθέντες                                                                                                                | 41.290              | 3.641              | 519             | 50                 |
| Μερίσματα εισπραχθέντα                                                                                                             | 0                   | 0                  | 0               | 0                  |
| <b>Σύνολο εισροών / (εκροών) από επενδυτικές δραστηριότητες (β)</b>                                                                | <b>(12.326.552)</b> | <b>(1.089.228)</b> | <b>(12.298)</b> | <b>(81.831)</b>    |
| <b>Χρηματοδοτικές δραστηριότητες</b>                                                                                               |                     |                    |                 |                    |
| Εισπράξεις από αύξηση μετοχικού κεφαλαίου                                                                                          | 0                   | 0                  | 0               | 0                  |
| Εισπράξεις από εκδοθέντα / αναληφθέντα δάνεια                                                                                      | 2.184.510           | 1.389.764          | 1.000.000       | 1.000.000          |
| Εφαρμογές δανείων                                                                                                                  | (624.500)           | (144.378)          | (624.500)       | (144.379)          |
| Εξοφλήσεις υποχρ. από χρηματοδοτικές μεθόδους                                                                                      | (5.271)             | (60.059)           | (5.271)         | (2.569)            |
| Μερίσματα πληρωθέντα                                                                                                               | (248.000)           | (248.000)          | (248.000)       | (248.000)          |
| <b>Σύνολο εισροών / (εκροών) από χρηματοδοτικές δραστηριότητες (γ)</b>                                                             | <b>1.306.739</b>    | <b>937.326</b>     | <b>122.229</b>  | <b>605.053</b>     |
| <b>Καθαρή αύξηση / (μείωση) στα ταμειακά διαθέσιμα και ισοδύναμα χρήσης (α) + (β) + (γ)</b>                                        | <b>(7.078.159)</b>  | <b>(2.251.452)</b> | <b>136.219</b>  | <b>(514.404)</b>   |
| <b>Ταμειακά διαθέσιμα και ισοδύναμα έναρξης χρήσης</b>                                                                             | <b>17.402.655</b>   | <b>3.673.848</b>   | <b>388.932</b>  | <b>1.350.811</b>   |
| <b>Ταμειακά διαθέσιμα και ισοδύναμα λήξης χρήσης</b>                                                                               | <b>10.324.496</b>   | <b>1.422.396</b>   | <b>525.151</b>  | <b>836.407</b>     |

| Ενεργητικό                                                | Ο ΟΜΙΛΟΣ          |                   | Η ΕΤΑΙΡΕΙΑ        |                   |
|-----------------------------------------------------------|-------------------|-------------------|-------------------|-------------------|
|                                                           | 30/06/2007        | 31/12/2006        | 30/06/2007        | 31/12/2006        |
| <b>Άυλα Περιουσιακά Στοιχεία</b>                          | 5.296             | 5.043             | 5.111             | 4.493             |
| Ενσώματες Ακινήτοποιησεις                                 | 22.900.597        | 10.802.688        | 879.604           | 924.180           |
| Λοιπές Μακροπρόθεσμες Απαιτήσεις                          | 90.469            | 90.333            | 45.337            | 45.337            |
| Συμμετοχές σε θυγατρικές                                  | 0                 | 0                 | 5.710.206         | 5.710.206         |
| Συμμετοχές σε Κινοπομπές                                  | (139.005)         | (139.005)         | (111.125)         | (111.125)         |
| Περιουσιακά Στοιχεία διαθέσιμα προς πώληση                | 103.533           | 87.818            | 103.533           | 87.818            |
| Απαιτήσεις Αναβαλλόμενου Φόρου                            | 0                 | 0                 | 50.906            | 187.223           |
| <b>Σύνολο μη κυκλοφορούντων στοιχείων του ενεργητικού</b> | <b>22.960.890</b> | <b>10.846.877</b> | <b>6.683.572</b>  | <b>6.848.133</b>  |
| Παύλατες & Λοιπές Εμπορικές Απαιτήσεις                    | 12.171.882        | 9.240.715         | 1.875.301         | 3.430.749         |
| Διαθέσιμα & Ταμειακά Ισοδύναμα                            | 10.324.496        | 17.402.655        | 525.151           | 388.932           |
| Λοιπές Απαιτήσεις                                         | 17.317.498        | 16.540.579        | 13.628.096        | 6.663.563         |
| <b>Σύνολο κυκλοφορούντων στοιχείων του ενεργητικού</b>    | <b>39.813.876</b> | <b>43.183.949</b> | <b>16.028.549</b> | <b>10.483.244</b> |
| <b>Σύνολο Ενεργητικού</b>                                 | <b>62.774.766</b> | <b>54.030.826</b> | <b>22.712.121</b> | <b>17.331.377</b> |
| <b>Παθητικό</b>                                           |                   |                   |                   |                   |
| Μακροπρόθεσμες Δανειακές                                  | 24.800.083        | 24.410.342        | 1.812.083         | 1.010.342         |
| Υποχρεώσεις Αναβαλλόμενου Φόρου                           | 1.214.502         | 856.865           | 0                 | 0                 |
| Προβλέψεις                                                | 3.491.405         | 3.295.680         | 437.325           | 425.325           |
| Υποχρεώσεις Παροχών Προσωπικού Άλλη Εξόδα                 | 297.108           | 242.521           | 29.491            | 25.768            |
| <b>Σύνολο Μακροπρόθεσμων Υποχρεώσεων</b>                  | <b>29.803.099</b> | <b>28.805.408</b> | <b>2.278.899</b>  | <b>1.461.435</b>  |
| Προμηθευτές & Λοιπές Υποχρεώσεις                          | 7.943.193         | 4.985.170         | 1.214.245         | 1.123.478         |
| Βραχυπρόθεσμες Δανειακές Υποχρεώσεις                      | 3.262.500         | 2.702.490         | 660.000           | 1.284.500         |
| Λοιπές Βραχυπρόθεσμες Υποχρεώσεις                         | 13.772.698        | 11.716.635        | 6.383.344         | 5.571.118         |
| <b>Σύνολο Βραχυπρόθεσμων Υποχρεώσεων</b>                  | <b>24.978.391</b> | <b>19.404.294</b> | <b>8.257.588</b>  | <b>7.979.096</b>  |
| <b>Σύνολο Υποχρεώσεων (α)</b>                             | <b>54.781.489</b> | <b>48.209.702</b> | <b>10.536.487</b> | <b>9.440.531</b>  |
| Μετοχικό Κεφάλαιο                                         | 1.636.800         | 1.636.800         | 1.636.800         | 1.636.800         |
| Αποθεματικά                                               | 4.329.975         | 4.329.975         | 4.328.880         | 4.328.880         |
| Κέρδη/(Ζημιές) Εις Νόο                                    | 1.839.305         | (330.007)         | 6.209.952         | 1.925.166         |
| <b>Σύνολο Καθαρής Θέσης Μετόχων εταιρείας (β)</b>         | <b>7.806.080</b>  | <b>5.636.768</b>  | <b>12.175.633</b> | <b>7.890.846</b>  |
| Αποθεματικά Μεσοφύλλια (γ)                                | 187.198           | 184.356           | 0                 | 0                 |
| <b>Σύνολο Καθαρής Θέσης (δ)=(β)+(γ)</b>                   | <b>7.993.278</b>  | <b>5.821.124</b>  | <b>12.175.633</b> | <b>7.890.846</b>  |
| <b>Σύνολο Παθητικού (ε)=(α)+(δ)</b>                       | <b>62.774.766</b> | <b>54.030.826</b> | <b>22.712.121</b> | <b>17.331.377</b> |

ΣΤΟΙΧΕΙΑ ΚΑΤΑΣΤΑΣΗΣ ΑΠΟΤΕΛΕΣΜΑΤΩΝ

|                                                                                         | Ο ΟΜΙΛΟΣ         |                  | Η ΕΤΑΙΡΕΙΑ       |                  |
|-----------------------------------------------------------------------------------------|------------------|------------------|------------------|------------------|
|                                                                                         | 1/1-30/06/2007   | 1/1-30/06/2006   | 1/1-30/06/2007   | 1/1-30/06/2006   |
| Κύκλος Εργασιών                                                                         | 9.149.338        | 5.218.207        | 6.243.270        | 1.784.625        |
| <b>Μικτό Αποτέλεσμα</b>                                                                 | <b>4.906.462</b> | <b>2.608.668</b> | <b>3.608.144</b> | <b>836.237</b>   |
| <b>Αποτελέσματα προ φόρων, χρηματοδοτικών, επενδυτικών αποτελεσμάτων και αποσβέσεων</b> | <b>4.550.196</b> | <b>2.076.596</b> | <b>3.076.377</b> | <b>448.312</b>   |
| <b>Αποτελέσματα προ φόρων, χρηματοδοτικών και επενδυτικών αποτελεσμάτων</b>             | <b>4.265.271</b> | <b>2.005.534</b> | <b>3.019.601</b> | <b>383.119</b>   |
| <b>Αποτελέσματα προ φόρων</b>                                                           | <b>3.898.075</b> | <b>1.888.854</b> | <b>5.223.696</b> | <b>1.706.052</b> |
| Φόροι                                                                                   | (1.477.922)      | (679.157)        | (690.909)        | (170.402)        |
| <b>Αποτελέσματα Μετά Φόρων</b>                                                          | <b>2.420.154</b> | <b>1.209.696</b> | <b>4.532.787</b> | <b>1.535.650</b> |
| <b>Καταμενέμενα σε :</b>                                                                |                  |                  |                  |                  |
| Μετόχους της μητρικής                                                                   | 2.417.312        | 1.214.558        | 4.532.787        | 1.535.650        |
| Δικαιώματα μεσοφύλλια                                                                   | 2.842            | (4.853)          | 0                | 0                |
| Βασικά Κέρδη/(Ζημιό) ανά Μετοχή                                                         | 0,49             | 0,24             | 0,91             | 0,31             |

ΚΑΤΑΣΤΑΣΗ ΜΕΤΑΒΟΛΩΝ ΚΑΘΑΡΗΣ ΘΕΣΗΣ ΧΡΗΣΗΣ

|                                            | Ο ΟΜΙΛΟΣ         |                  | Η ΕΤΑΙΡΕΙΑ        |                  |
|--------------------------------------------|------------------|------------------|-------------------|------------------|
|                                            | 1/1-30/06/2007   | 1/1-30/06/2006   | 1/1-30/06/2007    | 1/1-30/06/2006   |
| <b>Υπόλοιπα έναρξης χρήσης</b>             | <b>5.821.124</b> | <b>2.802.710</b> | <b>7.890.845</b>  | <b>3.174.054</b> |
| Διανεμηθέντα μερίσματα                     | (248.000)        | (248.000)        | (248.000)         | (248.000)        |
| Έξοδα λήξης Μετοχικού Κεφαλαίου Θυγατρικών | 2.420.154        | 1.209.696        | 4.532.787         | 1.535.650        |
| <b>Καθαρά αποτελέσματα χρήσης</b>          | <b>7.993.278</b> | <b>3.706.915</b> | <b>12.175.633</b> | <b>4.461.704</b> |
| <b>Σύνολο Καθαρής Θέσης Μετόχων</b>        | <b>7.993.278</b> | <b>3.706.915</b> | <b>12.175.633</b> | <b>4.461.704</b> |

ΠΡΟΣΘΕΤΑ ΣΤΟΙΧΕΙΑ ΚΑΙ ΠΛΗΡΟΦΟΡΙΕΣ

1) Όταν αφορά τις αναφορές με συνδυασμένα μέτρα: 1) Το ποσό των πωληθέντων ανήλθε σε 4.858 χιλ. € για τον Όμιλο και 4.858 € για την Εταιρεία. 2) Το ποσό των αγορών ανήλθε σε 4.858 χιλ. € για τον Όμιλο και 0 € για την Εταιρεία. 3) Το ποσό των απαιτηθέντων ανήλθε σε 8.715 χιλ. € για τον Όμιλο και 3.614 χιλ. € για την Εταιρεία. 4) Ο υποχρέωτος ανήλθε σε 8.715 χιλ. € για τον Όμιλο και 3.611 χιλ. € για την Εταιρεία.  
 2) Ο αριθμός του μήνα απορροφώμενου προσωπικού στις 30/06/2007 ήταν 210 για τον Όμιλο και 22 για την Εταιρεία, ενώ για τις 30/06/2006 ήταν 194 και 20, αντίστοιχα.  
 3) Υπάρχουν επίδικες απαιτήσεις και υποχρεώσεις της εταιρείας. Αναλυτικά οι επίδικες απαιτήσεις και υποχρεώσεις αναφέρονται στις σημειώσεις των οικονομικών καταστάσεων όπως επίσης και η πιθανότητα εισπραξιμότητας τους.  
 4) Ο αριθμός των μελών διοικητικού συμβουλίου είναι 10.

4) Ο αριθμός μετοχών Α.Ε. διαθέσιμες για καταπολέμηση είναι 8 άλλες δραστηριότητες αναφέρονται στην περίοδο 1/1-30/06/2007 ανήλθαν σε 118 χιλ. € και 23 χιλ. € για τον Όμιλο και την Εταιρεία αντίστοιχα. Ο υποχρέωτος του Όμιλου και της Εταιρείας προς μέλη του Α.Ε. στις 30/06/2007 ανήλθαν σε 100 χιλ. € και 1 χιλ. € αντίστοιχα, ενώ οι απαιτήσεις από διενεργηθέντα πλειστηρίασμα με μέλη της διαίτησης ανήλθαν σε 3 χιλ. € και 3 χιλ. € αντίστοιχα.  
 5) Το θέμα έμμεσες του Ορκιστού Ελεγκτή Λογιστή, αναφέρονται στα γενικά ότι οι λοιπές εταιρείες δεν έχουν ελεγχθεί παραλογικά για τις χρεώσεις που αναφέρονται στον ισολογισμό της εταιρείας. Επίσης η τελική έκδοση των εν λόγω γενικών δεν είναι δυνατόν να προβλεφθούν στο παρόν στάδιο ως εκ τούτου, δεν έχει γίνει οποιαδήποτε πρόβλεψη στις οικονομικές καταστάσεις για το συνολικό.

Χαλάνδρι, 10 Δεκεμβρίου 2007  
 ΤΟ ΔΙΟΙΚΗΤΙΚΟ ΣΥΜΒΟΥΛΙΟ

# ENVITEC AE

Συνοπτικά Οικονομικά στοιχεία και πληροφορίες της χρήσης 1<sup>η</sup> Ιανουαρίου 2007 έως και 30 Σεπτεμβρίου 2007 (Ποσά εκφρασμένα σε Ευρώ)  
Δημοσιευμένα βάσει του Ν.2190 άρθρο 135 από επιχειρήσεις που συντάσσουν ετήσιες και ενδιάμεσες οικονομικές καταστάσεις σύμφωνα με τα Δ.Λ.Π.

|                                                                       | ΣΤΟΙΧΕΙΑ ΙΣΟΛΟΓΙΣΜΟΥ |                   |                   |                   |
|-----------------------------------------------------------------------|----------------------|-------------------|-------------------|-------------------|
|                                                                       | Ο ΟΜΙΛΟΣ             |                   | Η ΕΤΑΙΡΕΙΑ        |                   |
|                                                                       | 30/09/07             | 31/12/06          | 30/09/07          | 31/12/06          |
| <b>Ενεργητικό</b>                                                     |                      |                   |                   |                   |
| Καθαρό Περιουσιακό Στοιχείο                                           | 0                    | 5.043             | 0                 | 4.493             |
| Ενσώματα Αντιπροσώπων                                                 | 21.363.849           | 10.802.688        | 624.640           | 924.100           |
| Λοιπές μισοαποβλήσιμες απαιτήσεις                                     | 91.133               | 90.333            | 45.698            | 45.337            |
| Συμμετοχές σε θυγατέρες                                               | 0                    | 0                 | 5.710.206         | 5.710.206         |
| Συμμετοχές σε κοινοπραξίες                                            | (139.005)            | (139.005)         | (114.061)         | (111.125)         |
| Περιουσιακό στοιχείο διαθέσιμο προς                                   | 103.816              | 87.818            | 103.816           | 87.818            |
| Αποτίμηση αναβολόμενου φόρου                                          | 0                    | 0                 | 0                 | 187.223           |
| <b>Σύνολο μη εκκαθαρωμένων στοιχείων του ενεργητικού</b>              | <b>21.419.793</b>    | <b>10.846.877</b> | <b>6.570.299</b>  | <b>6.848.132</b>  |
| Απόβλητα                                                              | 0                    | 0                 | 0                 | 0                 |
| Απόβλητος                                                             | 12.959.931           | 9.240.715         | 3.120.542         | 3.490.790         |
| Διαθέσιμα & Ταμειακά ισοδύναμα                                        | 8.667.354            | 17.402.655        | 560.291           | 388.932           |
| Λοιπές Απαιτήσεις                                                     | 26.613.247           | 16.540.579        | 13.357.801        | 6.663.563         |
| <b>Σύνολο εκκαθαρωμένων στοιχείων του ενεργητικού</b>                 | <b>48.240.532</b>    | <b>43.183.949</b> | <b>17.038.634</b> | <b>10.483.245</b> |
| <b>Σύνολο Ενεργητικού</b>                                             | <b>69.660.325</b>    | <b>54.030.826</b> | <b>23.608.933</b> | <b>17.331.377</b> |
| <b>Παθητικό</b>                                                       |                      |                   |                   |                   |
| Μισοαποβλήσιμες Δανειακές Υποχρεώσεις Αναβολόμενου Φόρου              | 24.764.773           | 24.410.342        | 1.776.773         | 1.010.342         |
| Προβλέψεις                                                            | 1.752.612            | 856.665           | 585.151           | 0                 |
| Υποχρεώσεις Παροχών Προσωπικού Λόγην                                  | 3.614.373            | 3.295.680         | 450.951           | 425.325           |
| Υποχρεώσεις Παροχών Προσωπικού Λόγην                                  | 376.824              | 242.521           | 31.353            | 25.768            |
| <b>Σύνολο Μισοαποβλήσιμων Υποχρεώσεων</b>                             | <b>30.508.583</b>    | <b>28.805.408</b> | <b>2.844.228</b>  | <b>1.461.435</b>  |
| Προμηθευτές & Λοιπές Υποχρεώσεις Βροχυπρόθεσμες Δανειακές Υποχρεώσεις | 7.358.822            | 4.985.169         | 1.586.597         | 1.123.478         |
| Λοιπές Βροχυπρόθεσμες Υποχρεώσεις                                     | 2.346.250            | 2.702.490         | 1.360.000         | 1.294.500         |
| Λοιπές Βροχυπρόθεσμες Υποχρεώσεις                                     | 20.226.299           | 11.716.635        | 5.261.159         | 5.571.118         |
| <b>Σύνολο Βροχυπρόθεσμων Υποχρεώσεων</b>                              | <b>29.931.371</b>    | <b>19.404.294</b> | <b>8.207.756</b>  | <b>7.979.096</b>  |
| <b>Σύνολο Υποχρεώσεων (α)</b>                                         | <b>60.439.954</b>    | <b>48.209.702</b> | <b>11.051.984</b> | <b>9.440.531</b>  |
| Μετοχή Κατάλογο                                                       | 1.636.800            | 1.636.800         | 1.636.800         | 1.636.800         |
| Αποθεματικό                                                           | 4.329.575            | 4.329.575         | 4.328.880         | 4.328.880         |
| Κέρδη/(Ζημιές) Ες Νέο                                                 | 2.960.033            | (330.007)         | 6.591.269         | 1.925.166         |
| <b>Σύνολο Καθαρής Θέσης (β)</b>                                       | <b>8.926.808</b>     | <b>5.636.368</b>  | <b>12.556.949</b> | <b>7.890.846</b>  |
| Διαθέσιμα Μετοχολέων (γ)                                              | 293.563              | 194.356           | 0                 | 0                 |
| <b>Σύνολο Καθαρής Θέσης (δ)=(β)+(γ)</b>                               | <b>9.220.371</b>     | <b>5.830.724</b>  | <b>12.556.949</b> | <b>7.890.846</b>  |
| <b>Σύνολο Παθητικού (ε)=(α)+(δ)</b>                                   | <b>69.660.325</b>    | <b>54.030.826</b> | <b>23.608.933</b> | <b>17.331.377</b> |

|                                                                                                                                    | ΣΤΟΙΧΕΙΑ ΚΑΤΑΣΤΑΣΗΣ ΤΑΜΕΙΑΚΩΝ ΡΟΩΝ |                    |                    |                    |
|------------------------------------------------------------------------------------------------------------------------------------|------------------------------------|--------------------|--------------------|--------------------|
|                                                                                                                                    | Ο ΟΜΙΛΟΣ                           |                    | Η ΕΤΑΙΡΕΙΑ         |                    |
|                                                                                                                                    | 1/1-30/09/2007                     | 1/1-30/09/2006     | 1/1-30/09/2007     | 1/1-30/09/2006     |
| <b>Λειτουργικές δραστηριότητες</b>                                                                                                 |                                    |                    |                    |                    |
| Κέρδη/(Ζημιές) προ φόρων                                                                                                           | 6.603.625                          | 3.447.872          | 6.705.985          | 4.032.299          |
| <b>Πλέον / μείον προσαρμογές για:</b>                                                                                              |                                    |                    |                    |                    |
| Αποβέσεις Προβλέψεις                                                                                                               | 428.933                            | 0                  | 304.076            | 155.219            |
| Αποτελέσματα (έσοδα, έξοδα, κέρδη και ζημιές) Επενδυτικής Δραστηριότητας Χρεωστικοί τόκοι και συναφή έσοδα                         | 474.474                            | 0                  | (2.875.916)        | (3.049.294)        |
| Αποτελέσματα (έσοδα, έξοδα, κέρδη και ζημιές) Επενδυτικής Δραστηριότητας Χρεωστικοί τόκοι και συναφή έσοδα                         | 586.084                            | 220.055            | 111.700            | 148.356            |
| <b>Πλέον / μείον προσαρμογές για μεταβολές λογαριασμών κεφαλαίου κίνησης ή που σχετίζονται με τις λειτουργικές δραστηριότητες:</b> |                                    |                    |                    |                    |
| Μείωση / αύξηση Αποθεμάτων                                                                                                         | 0                                  | 0                  | 0                  | 0                  |
| Μείωση / αύξηση Απαιτήσεων (Μείωση) / αύξηση υποχρεώσεων (πλην τραπεζών)                                                           | (13.131.805)                       | (8.296.109)        | (6.384.392)        | 1.822.895          |
| Μείωση / αύξηση Χρεωστικοί τόκοι και συναφή έσοδα καταβληθέντα                                                                     | 8.140.504                          | 4.146.668          | 153.161            | 1.513.484          |
| Μείωση / αύξηση Χρεωστικοί τόκοι και συναφή έσοδα καταβληθέντα                                                                     | (586.084)                          | (220.055)          | (111.700)          | (148.356)          |
| Καταβληθέντα φόροι                                                                                                                 | 0                                  | (165.242)          | (1.019.508)        | (20.745)           |
| <b>Σύνολο εσόδων / (εκρώσεων) από λειτουργικές δραστηριότητες (α)</b>                                                              | <b>2.515.731</b>                   | <b>(540.900)</b>   | <b>(3.272.607)</b> | <b>4.453.858</b>   |
| <b>Επενδυτικές δραστηριότητες</b>                                                                                                  |                                    |                    |                    |                    |
| Απόσπηση θυγατρικών, συγγενών, κ/ξ και λοιπών επενδύσεων                                                                           | (15.998)                           | 111.510            | 2.936              | (5.036.868)        |
| Αγορά ενσώματων και διυλών παγίων στοιχείων                                                                                        | (10.985.225)                       | (6.592.082)        | (12.820)           | (53.301)           |
| Εισοδήματα από πωλήσεις ενσώματων και διυλών παγίων στοιχείων                                                                      | 0                                  | 0                  | 0                  | 0                  |
| Τόκοι εισπραχθέντα                                                                                                                 | 0                                  | 0                  | 2.859.918          | 2.409              |
| Μερίσματα εισπραχθέντα                                                                                                             | 0                                  | 0                  | 0                  | 0                  |
| <b>Σύνολο εσόδων / (εκρώσεων) από επενδυτικές δραστηριότητες (β)</b>                                                               | <b>(11.001.223)</b>                | <b>(6.480.572)</b> | <b>2.850.034</b>   | <b>(5.087.760)</b> |
| <b>Χρηματοδοτικές δραστηριότητες</b>                                                                                               |                                    |                    |                    |                    |
| Εισοδήματα από σύσταση Μετοχικού Κεφαλαίου                                                                                         | 0                                  | 0                  | 0                  | 0                  |
| Εισοδήματα από ενδοχθή/αναληφθέντα δάνεια                                                                                          | (1.809)                            | 24.742.000         | 766.431            | 1.000.000          |
| Εξοφλήσεις δανείων                                                                                                                 | 0                                  | (792.402)          | 75.500             | (1.144.379)        |
| Εξοφλήσεις υποχρεώσεων από χρηματοδοτικές μισθώσεις                                                                                | 0                                  | 0                  | 0                  | 0                  |
| Μερίσματα πληρωθέντα                                                                                                               | (248.000)                          | (248.000)          | (248.000)          | (248.000)          |
| <b>Σύνολο εσόδων / (εκρώσεων) από χρηματοδοτικές δραστηριότητες (γ)</b>                                                            | <b>(249.809)</b>                   | <b>23.701.598</b>  | <b>593.931</b>     | <b>(392.379)</b>   |
| <b>Καθαρή αύξηση / (μείωση) στα ταμειακά διαθέσιμα και ισοδύναμα</b>                                                               | <b>(8.735.301)</b>                 | <b>16.680.126</b>  | <b>171.359</b>     | <b>(1.026.281)</b> |
| <b>Ταμειακά διαθέσιμα και ισοδύναμα έναρξης χρήσης</b>                                                                             | <b>17.402.655</b>                  | <b>3.673.848</b>   | <b>388.932</b>     | <b>1.350.811</b>   |
| <b>Ταμειακά διαθέσιμα και ισοδύναμα λήξης χρήσης</b>                                                                               | <b>8.667.354</b>                   | <b>20.353.974</b>  | <b>560.291</b>     | <b>324.530</b>     |

|                                                                                                        | ΣΤΟΙΧΕΙΑ ΚΑΤΑΣΤΑΣΗΣ ΑΠΟΤΕΛΕΣΜΑΤΩΝ |                  |                    |                    |
|--------------------------------------------------------------------------------------------------------|-----------------------------------|------------------|--------------------|--------------------|
|                                                                                                        | Ο ΟΜΙΛΟΣ                          |                  | Η ΕΤΑΙΡΕΙΑ         |                    |
|                                                                                                        | 1/1-30/09/2007                    | 1/1-30/09/2006   | 1/1-30/09/2007     | 1/1-30/09/2006     |
| <b>Καθαρά Έσοδα</b>                                                                                    | <b>15.646.352</b>                 | <b>8.490.924</b> | <b>10.158.791</b>  | <b>13.314.313</b>  |
| <b>Μετό Αποτέλεσμα</b>                                                                                 | <b>7.011.170</b>                  | <b>2.164.708</b> | <b>4.674.615</b>   | <b>4.409.829</b>   |
| <b>Αποτελέσματα προ φόρων, χρηματοδοτικών, επενδυτικών αποτελεσμάτων και αποβλήσιμων αποτελεσμάτων</b> | <b>7.544.641</b>                  | <b>2.994.444</b> | <b>3.839.202</b>   | <b>3.137.331</b>   |
| <b>Αποτελέσματα προ φόρων, χρηματοδοτικών και επενδυτικών αποτελεσμάτων</b>                            | <b>7.115.708</b>                  | <b>2.850.436</b> | <b>3.665.113</b>   | <b>2.960.491</b>   |
| <b>Αποτελέσματα προ φόρων</b>                                                                          | <b>6.603.625</b>                  | <b>2.705.549</b> | <b>3.447.872</b>   | <b>2.598.561</b>   |
| <b>Φόροι</b>                                                                                           | <b>(2.996.279)</b>                | <b>(335.110)</b> | <b>(1.626.899)</b> | <b>(1.177.864)</b> |
| <b>Αποτελέσματα Μετό Φόρων</b>                                                                         | <b>3.607.346</b>                  | <b>3.040.659</b> | <b>1.820.973</b>   | <b>1.420.697</b>   |
| <b>Καταμερίσματα σε :</b>                                                                              |                                   |                  |                    |                    |
| Μετοχές                                                                                                | 3.538.039                         | 1.120.727        | 1.626.913          | 1.418.791          |
| Μερίσματα Μετοχολέων                                                                                   | 109.207                           | 106.365          | (6.922)            | 2.707              |
| Βασικό Κέρδη/(Ζημιές) ανά Μετοχή                                                                       | 0,74                              | 0,61             | 0,33               | 0,29               |
|                                                                                                        |                                   |                  | 0,99               | 0,08               |
|                                                                                                        |                                   |                  | 0,48               | 0,17               |

|                                      | ΚΑΤΑΣΤΑΣΗ ΜΕΤΑΒΟΛΩΝ ΚΑΘΑΡΗΣ ΘΕΣΗΣ ΧΡΗΣΗΣ |                  |                   |                  |
|--------------------------------------|------------------------------------------|------------------|-------------------|------------------|
|                                      | Ο ΟΜΙΛΟΣ                                 |                  | Η ΕΤΑΙΡΕΙΑ        |                  |
|                                      | 1/1-30/09/2007                           | 1/1-30/09/2006   | 1/1-30/09/2007    | 1/1-30/09/2006   |
| <b>Υπόλοιπο έναρξης χρήσης</b>       | <b>5.821.124</b>                         | <b>2.802.710</b> | <b>7.890.846</b>  | <b>3.174.055</b> |
| Διανεμηθέντα μερίσματα               | (248.000)                                | (248.000)        | (248.000)         | (248.000)        |
| Αύξηση Μετοχικού κεφαλαίου           | 0                                        | 169.000          | 0                 | 0                |
| Έσοδα συσχέτισης μετοχικού κεφαλαίου | 0                                        | (57.490)         | 0                 | 0                |
| Καθαρά αποτελέσματα χρήσης           | 3.647.247                                | 1.620.982        | 4.914.103         | 2.368.507        |
| <b>Σύνολο Καθαρής Θέσης Μετόχων</b>  | <b>9.220.371</b>                         | <b>4.287.202</b> | <b>12.556.949</b> | <b>5.294.562</b> |

### ΠΡΟΘΕΤΑ ΣΤΟΙΧΕΙΑ ΚΑΙ ΠΛΗΡΟΦΟΡΙΕΣ

- 1) Ο αριθμός του μόνιμα απασχολούμενου προσωπικού στις 30/09/07 είναι 203 για τον Όμιλο και 23 για την εταιρεία, ενώ στις 30/09/06 ήταν 189 και 16 αντίστοιχα.
- 2) Υπάρχουν επίδικες υποχρεώσεις και απαιτήσεις της εταιρείας. Αναλυτικά οι επίδικες απαιτήσεις και υποχρεώσεις αναφέρονται στις σημειώσεις των Οικονομικών καταστάσεων όπως επίσης και η πιθανότητα ευδοκίμησης τους.
- 3) Τα θέματα έμφασης του Ορκωτού Ελεγκτή Λογιστή, αναφέρονται στο γεγονός ότι οι λοιπές κοινοπραξίες δεν έχουν ελεγχθεί φορολογικά. Επειδή η τελική έκβαση των εν λόγω γεγονότων δεν είναι δυνατό να προβλεφθούν στο παρόν στάδιο δεν έχει γίνει οποιαδήποτε πρόβλεψη στις Οικονομικές καταστάσεις.

Χαλάνδρι, 7 Ιανουαρίου 2008  
Το Διοικητικό Συμβούλιο

## ii) Συνοπτικές Οικονομικές Καταστάσεις θυγατρικών

## ΑΙΟΛΙΚΑ ΠΑΡΚΑ ΜΟΙΡΩΝ ΑΕ

Συνοπτικά Οικονομικά στοιχεία και πληροφορίες της χρήσης 1<sup>η</sup> Ιανουαρίου 2007 έως και 30 Σεπτεμβρίου 2007 (Ποσά εκφρασμένα σε Ευρώ)  
Δημοσιευμένα βάσει του Ν.2190 άρθρο 135 από επιχειρήσεις που συντάσσουν ετήσιες και ενδιάμεσες οικονομικές καταστάσεις σύμφωνα με τα Δ.Λ.Π.

| ΣΤΟΙΧΕΙΑ ΙΣΟΛΟΓΙΣΜΟΥ                                                                                                                                                                                                          |                       |                       | ΣΤΟΙΧΕΙΑ ΚΑΤΑΣΤΑΣΗΣ ΤΑΜΕΙΑΚΩΝ ΡΟΩΝ              |                       |  |
|-------------------------------------------------------------------------------------------------------------------------------------------------------------------------------------------------------------------------------|-----------------------|-----------------------|-------------------------------------------------|-----------------------|--|
|                                                                                                                                                                                                                               | Η ΕΤΑΙΡΕΙΑ            |                       | Η ΕΤΑΙΡΕΙΑ                                      |                       |  |
|                                                                                                                                                                                                                               | 30/09/07              | 31/12/06              | 1/1-30/09/2007                                  | 1/1-30/09/2006        |  |
| <b>Ενεργητικό</b>                                                                                                                                                                                                             |                       |                       |                                                 |                       |  |
| Άυλα Περιουσιακά Στοιχεία                                                                                                                                                                                                     | 0                     |                       |                                                 |                       |  |
| Ενοίκιατες Αντιπροσηχθείσες                                                                                                                                                                                                   | 7.592.514             | 7.659.401             | 199.911                                         | (69.566)              |  |
| Λοιπές μακροπρόθεσμες απαιτήσεις                                                                                                                                                                                              | 5.331                 | 5.586                 |                                                 |                       |  |
| Συμμετοχές σε θυγατρικές                                                                                                                                                                                                      | 0                     |                       | 235.834                                         | 0                     |  |
| Συμμετοχές σε κοινοπραξίες                                                                                                                                                                                                    | 0                     |                       | 0                                               | 1.893                 |  |
| Περιουσιακά στοιχεία διαθέσιμα προς πώληση                                                                                                                                                                                    | 0                     |                       |                                                 |                       |  |
| Απατήσεις αναβαλλόμενου φόρου                                                                                                                                                                                                 | 0                     |                       | (47.819)                                        | 1                     |  |
| <b>Σύνολο μη κυκλοφοριακών στοιχείων του ενεργητικού</b>                                                                                                                                                                      | <b>7.597.845</b>      | <b>7.664.987</b>      | 297.367                                         | 0                     |  |
| Αποθέματα                                                                                                                                                                                                                     | 0                     |                       |                                                 |                       |  |
| Απατήσεις                                                                                                                                                                                                                     | 971.304               | 49.132                |                                                 |                       |  |
| Διαθέσιμα & Ταμειακά ισοδύναμα                                                                                                                                                                                                | 395.374               | 3.278.374             |                                                 |                       |  |
| Λοιπές Απαιτήσεις                                                                                                                                                                                                             | 813.462               | 882.893               |                                                 |                       |  |
| <b>Σύνολο κυκλοφοριακών στοιχείων του ενεργητικού</b>                                                                                                                                                                         | <b>2.180.140</b>      | <b>4.210.400</b>      |                                                 |                       |  |
| <b>Σύνολο Ενεργητικού</b>                                                                                                                                                                                                     | <b>9.777.985</b>      | <b>11.875.387</b>     |                                                 |                       |  |
| <b>Παθητικό</b>                                                                                                                                                                                                               |                       |                       |                                                 |                       |  |
| Μικροπρόθεσμος Δανειασμός                                                                                                                                                                                                     | 7.095.000             | 7.328.000             |                                                 |                       |  |
| Υποχρεώσεις Αναβαλλόμενου Φόρου                                                                                                                                                                                               | 29.446                | 6.945                 |                                                 |                       |  |
| Προβλέψεις                                                                                                                                                                                                                    | 3.896                 | 3.896                 |                                                 |                       |  |
| Υποχρεώσεις Παραγών Προσωπικού Λόγω Εξόδου                                                                                                                                                                                    | 0                     |                       |                                                 |                       |  |
| <b>Σύνολο Μικροπρόθεσμων Υποχρεώσεων</b>                                                                                                                                                                                      | <b>7.128.342</b>      | <b>7.338.841</b>      |                                                 |                       |  |
| Προμηθευτές & Λοιπές Υποχρεώσεις                                                                                                                                                                                              | 170.566               | 2.351.835             |                                                 |                       |  |
| Βραχυπρόθεσμες Δανειακές Υποχρεώσεις                                                                                                                                                                                          | 0                     |                       |                                                 |                       |  |
| Λοιπές Βραχυπρόθεσμες Υποχρεώσεις                                                                                                                                                                                             | 848.200               | 731.244               |                                                 |                       |  |
| <b>Σύνολο Βραχυπρόθεσμων Υποχρεώσεων</b>                                                                                                                                                                                      | <b>1.018.766</b>      | <b>3.083.079</b>      |                                                 |                       |  |
| <b>Σύνολο Υποχρεώσεων (α)</b>                                                                                                                                                                                                 | <b>8.147.108</b>      | <b>10.421.920</b>     |                                                 |                       |  |
| Μετοχικό Κεφάλαιο                                                                                                                                                                                                             | 1.600.000             | 1.600.000             |                                                 |                       |  |
| Αποθεματικά                                                                                                                                                                                                                   | 0                     |                       |                                                 |                       |  |
| Κέρδη/(Ζημιές) Εις Νέο                                                                                                                                                                                                        | 30.877                | (146.533)             |                                                 |                       |  |
| <b>Σύνολο Καθαρής Θέσης (β)</b>                                                                                                                                                                                               | <b>1.630.877</b>      | <b>1.453.467</b>      |                                                 |                       |  |
| <b>Σύνολο Παθητικού (γ)=(α)+(β)</b>                                                                                                                                                                                           | <b>9.777.985</b>      | <b>11.875.387</b>     |                                                 |                       |  |
| <b>Λειτουργικές δραστηριότητες</b>                                                                                                                                                                                            |                       |                       |                                                 |                       |  |
| Κέρδη/(Ζημιές) προ φόρων                                                                                                                                                                                                      |                       |                       | 199.911                                         | (69.566)              |  |
| <b>Πλέον / μείον προσαρμογές για:</b>                                                                                                                                                                                         |                       |                       |                                                 |                       |  |
| Αποσβέσεις                                                                                                                                                                                                                    |                       |                       | 235.834                                         | 0                     |  |
| Προβλέψεις                                                                                                                                                                                                                    |                       |                       | 0                                               | 1.893                 |  |
| Αποτελέσματα (έσοδα, έξοδα, κέρδη και ζημιές)                                                                                                                                                                                 |                       |                       |                                                 |                       |  |
| Επενδυτικές Δραστηριότητες                                                                                                                                                                                                    |                       |                       | (47.819)                                        | 1                     |  |
| Χρεωστικοί τόκοι και συναφή έξοδα                                                                                                                                                                                             |                       |                       | 297.367                                         | 0                     |  |
| <b>Πλέον / μείον προσαρμογές για μεταβολές λογαριασμών κεφαλαίου κίνησης ή που σχετίζονται με τις λειτουργικές δραστηριότητες:</b>                                                                                            |                       |                       |                                                 |                       |  |
| Μείωση / (αύξηση) Αποθεμάτων                                                                                                                                                                                                  |                       |                       | 0                                               | 0                     |  |
| Μείωση / (αύξηση) απαιτήσεων                                                                                                                                                                                                  |                       |                       | (852.486)                                       | (1.480.280)           |  |
| (Μείωση) / αύξηση υποχρεώσεων (πλην τραπεζών)                                                                                                                                                                                 |                       |                       | (2.064.313)                                     | 4.231.710             |  |
| <b>Μείον:</b>                                                                                                                                                                                                                 |                       |                       |                                                 |                       |  |
| Χρεωστικοί τόκοι και συναφή έξοδα καταβεβλημένα                                                                                                                                                                               |                       |                       | (297.367)                                       | 0                     |  |
| Καταβεβλημένοι φόροι                                                                                                                                                                                                          |                       |                       | 0                                               | 0                     |  |
| <b>Σύνολο εισροών / (εκροών) από λειτουργικές δραστηριότητες (α)</b>                                                                                                                                                          |                       |                       | <b>(2.528.873)</b>                              | <b>2.683.758</b>      |  |
| <b>Επενδυτικές δραστηριότητες</b>                                                                                                                                                                                             |                       |                       |                                                 |                       |  |
| Αποκτηση θυγατρικών, συγγενών, κ/ξ και λοιπών επενδύσεων                                                                                                                                                                      |                       |                       | 0                                               | 0                     |  |
| Αγορά ενσώματων και άυλων παγίων στοιχείων                                                                                                                                                                                    |                       |                       | (168.946)                                       | (5.575.627)           |  |
| Εισπράξεις από πωλήσεις ενσώματων και άυλων παγίων στοιχείων                                                                                                                                                                  |                       |                       | 0                                               | 0                     |  |
| Τόκοι εισπραχθέντα                                                                                                                                                                                                            |                       |                       | 47.819                                          | 0                     |  |
| Μερίσματα εισπραχθέντα                                                                                                                                                                                                        |                       |                       | 0                                               | 0                     |  |
| <b>Σύνολο εισροών / (εκροών) από επενδυτικές δραστηριότητες (β)</b>                                                                                                                                                           |                       |                       | <b>(121.127)</b>                                | <b>(5.575.627)</b>    |  |
| <b>Χρηματοδοτικές δραστηριότητες</b>                                                                                                                                                                                          |                       |                       |                                                 |                       |  |
| Εισπράξεις από αύξηση Μετοχικού Κεφαλαίου                                                                                                                                                                                     |                       |                       | 0                                               | 1.285.410             |  |
| Εισπράξεις από εκδοθέντα/αναληφθέντα δάνεια                                                                                                                                                                                   |                       |                       | 0                                               | 7.495.000             |  |
| Εξοφλήσεις δανείων                                                                                                                                                                                                            |                       |                       | (233.000)                                       | (970.653)             |  |
| Εξοφλήσεις υποχρεώσεων από χρηματοδοτικές μισθώσεις                                                                                                                                                                           |                       |                       | 0                                               | 0                     |  |
| Μερίσματα πληρωθέντα                                                                                                                                                                                                          |                       |                       | 0                                               | 0                     |  |
| <b>Σύνολο εισροών / (εκροών) από χρηματοδοτικές δραστηριότητες (γ)</b>                                                                                                                                                        |                       |                       | <b>(233.000)</b>                                | <b>7.809.757</b>      |  |
| <b>Καθαρή αύξηση / (μείωση) στα ταμειακά διαθέσιμα και ισοδύναμα χρήσης (α) + (β) + (γ)</b>                                                                                                                                   |                       |                       | <b>(2.883.000)</b>                              | <b>4.917.888</b>      |  |
| <b>Ταμειακά διαθέσιμα και ισοδύναμα έναρξης χρήσης</b>                                                                                                                                                                        |                       |                       | <b>3.278.374</b>                                | <b>1.151.475</b>      |  |
| <b>Ταμειακά διαθέσιμα και ισοδύναμα λήξης χρήσης</b>                                                                                                                                                                          |                       |                       | <b>395.374</b>                                  | <b>6.069.363</b>      |  |
| <b>ΣΤΟΙΧΕΙΑ ΚΑΤΑΣΤΑΣΗΣ ΑΠΟΤΕΛΕΣΜΑΤΩΝ</b>                                                                                                                                                                                      | <b>Η ΕΤΑΙΡΕΙΑ</b>     |                       | <b>ΚΑΤΑΣΤΑΣΗ ΜΕΤΑΒΟΛΩΝ ΚΑΘΑΡΗΣ ΘΕΣΗΣ ΧΡΗΣΗΣ</b> |                       |  |
|                                                                                                                                                                                                                               | <b>Η ΕΤΑΙΡΕΙΑ</b>     |                       | <b>Η ΕΤΑΙΡΕΙΑ</b>                               |                       |  |
|                                                                                                                                                                                                                               | <b>1/1-30/09/2007</b> | <b>1/7-30/09/2007</b> | <b>1/1-30/09/2006</b>                           | <b>1/7-30/09/2006</b> |  |
| Κύλος Εργασιών                                                                                                                                                                                                                | 814.561               | 241.681               | 0                                               | 0                     |  |
| Μικτό Αποτέλεσμα                                                                                                                                                                                                              | 598.205               | 225.398               | 0                                               | 0                     |  |
| Αποτέλεσμα προ φόρων, χρηματοδοτικών, επενδυτικών αποτελεσμάτων και αποσβέσεων                                                                                                                                                | 655.298               | 162.068               | 0                                               | 0                     |  |
| Αποτέλεσμα προ φόρων, χρηματοδοτικών και επενδυτικών αποτελεσμάτων                                                                                                                                                            |                       |                       | 0                                               |                       |  |
| Αποτέλεσμα προ φόρων                                                                                                                                                                                                          | 499.459               | 122.651               | (69.566)                                        | (8.322)               |  |
| αόρα                                                                                                                                                                                                                          | (22.502)              | (21.747)              | 4.030                                           | 391                   |  |
| <b>Αποτέλεσμα Μετά Φόρων</b>                                                                                                                                                                                                  | <b>177.409</b>        | <b>6.898</b>          | <b>(65.536)</b>                                 | <b>(7.728)</b>        |  |
| <b>Καταμερίσματα:</b>                                                                                                                                                                                                         |                       |                       |                                                 |                       |  |
| Μετόχους                                                                                                                                                                                                                      | 177.409               | 6.898                 | (65.536)                                        | (7.728)               |  |
| Βασικά Κέρδη (Ζημιό) ανά Μετόχη                                                                                                                                                                                               | 0,11                  | 0,00                  | (0,10)                                          | (0,01)                |  |
| <b>ΠΡΟΣΘΕΤΑ ΣΤΟΙΧΕΙΑ ΚΑΙ ΠΛΗΡΟΦΟΡΙΕΣ</b>                                                                                                                                                                                      |                       |                       |                                                 |                       |  |
| 1) Τα τραπεζικά δάνεια της Εταιρείας είναι εξασφαλισμένα με ενέχυρο του 100% των μετοχών τους, με υποθήκη των ανεμογεννητριών και των τραπεζικών υπολοίπων και με υποθηκευμένες τις συμβάσεις για παραγωγή ρεύματος με τη ΔΕΗ |                       |                       |                                                 |                       |  |
| 2) Η εταιρεία δεν απασχολεί προσωπικό                                                                                                                                                                                         |                       |                       |                                                 |                       |  |
| 3) Το Δ.Σ. δεν έχει λάβει αμοιβές                                                                                                                                                                                             |                       |                       |                                                 |                       |  |
| Χαλάνδρι, 7 Ιανουαρίου 2008<br>Το Διοικητικό Συμβούλιο                                                                                                                                                                        |                       |                       |                                                 |                       |  |

## ENVITEC ΑΝΑΝΕΩΣΙΜΕΣ ΑΕ

Συνολικά Οικονομικά στοιχεία και πληροφορίες της χρήσης 1<sup>η</sup> Ιανουαρίου 2007 έως και 30 Σεπτεμβρίου 2007 (Ποσά εκφρασμένα σε Ευρώ)  
Δημοσιευμένα βάσει του Ν.2190 άρθρο 135 από επιχειρήσεις που συντάσσουν ετήσιες και ενδιάμεσες οικονομικές καταστάσεις σύμφωνα με τα Δ.Λ.Π.

| ΣΤΟΙΧΕΙΑ ΙΣΟΛΟΓΙΣΜΟΥ                                                                                                                                                                                                             |                   |                   | ΣΤΟΙΧΕΙΑ ΚΑΤΑΣΤΑΣΗΣ ΤΑΜΕΙΑΚΩΝ ΡΟΩΝ |                    |
|----------------------------------------------------------------------------------------------------------------------------------------------------------------------------------------------------------------------------------|-------------------|-------------------|------------------------------------|--------------------|
|                                                                                                                                                                                                                                  | Η ΕΤΑΙΡΕΙΑ        |                   | Η ΕΤΑΙΡΕΙΑ                         |                    |
|                                                                                                                                                                                                                                  | 30/09/07          | 31/12/06          | 1/1-30/09/2007                     | 1/1-30/09/2006     |
| <b>Ενεργητικό</b>                                                                                                                                                                                                                |                   |                   |                                    |                    |
| Ψαλά Περιουσιακά Στοιχεία                                                                                                                                                                                                        | 0                 | 0                 |                                    |                    |
| Ενοίκιατες Ακίνητοι                                                                                                                                                                                                              | 16.901.134        | 3.805.172         | (12.354)                           | (178.196)          |
| Λοιπές μακροπρόθεσμες απαιτήσεις                                                                                                                                                                                                 | 37.804            | 37.422            |                                    |                    |
| Συμμετοχές σε θυγατρικές                                                                                                                                                                                                         | 0                 | 0                 | 139.287                            | (36.898)           |
| Συμμετοχές σε κοινοπραξίες                                                                                                                                                                                                       | 0                 | 0                 | (84.896)                           | 40.930             |
| Περιουσιακά στοιχεία διαθέσιμα προς πώληση                                                                                                                                                                                       | 0                 | 0                 |                                    |                    |
| Απαιτήσεις αναβληθέντων φόρων                                                                                                                                                                                                    | 12.016            | 96.913            | (13.153)                           | 0                  |
| <b>Σύνολο μη κυκλοφοριακών στοιχείων του ενεργητικού</b>                                                                                                                                                                         | <b>16.950.954</b> | <b>3.939.507</b>  | 53.973                             | 2.996              |
| Αποθέματα                                                                                                                                                                                                                        | 0                 | 0                 |                                    |                    |
| Απαιτήσεις                                                                                                                                                                                                                       | 179.294           | 0                 |                                    |                    |
| Διαθέσιμα & Ταμειακά ισοδύναμα                                                                                                                                                                                                   | 7.209.838         | 12.875.013        |                                    |                    |
| Λοιπές Απαιτήσεις                                                                                                                                                                                                                | 2.105.361         | 4.307.615         |                                    |                    |
| <b>Σύνολο κυκλοφοριακών στοιχείων του ενεργητικού</b>                                                                                                                                                                            | <b>9.494.493</b>  | <b>17.182.628</b> |                                    |                    |
| <b>Σύνολο Ενεργητικού</b>                                                                                                                                                                                                        | <b>26.445.448</b> | <b>21.122.135</b> |                                    |                    |
| <b>Παθητικό</b>                                                                                                                                                                                                                  |                   |                   |                                    |                    |
| Μακροπρόθεσμος Δανειασμός                                                                                                                                                                                                        | 15.893.000        | 16.072.000        |                                    |                    |
| Υποχρεώσεις Αναβληόμενου Φόρου                                                                                                                                                                                                   | 0                 | 0                 |                                    |                    |
| Προβλέψεις                                                                                                                                                                                                                       | 10.417            | 10.417            |                                    |                    |
| Υποχρεώσεις Παροχών Προσωπικού λόγω Εξόδου                                                                                                                                                                                       | 0                 | 0                 |                                    |                    |
| <b>Σύνολο Μακροπρόθεσμων Υποχρεώσεων</b>                                                                                                                                                                                         | <b>15.903.417</b> | <b>16.082.417</b> |                                    |                    |
| Προμηθευτές & Λοιπές Υποχρεώσεις                                                                                                                                                                                                 | 6.145.946         | 821.546           |                                    |                    |
| Βραχυπρόθεσμες Δανειακές Υποχρεώσεις                                                                                                                                                                                             | 0                 | 0                 |                                    |                    |
| Λοιπές Βραχυπρόθεσμες Υποχρεώσεις                                                                                                                                                                                                | 760.570           | 485.407           |                                    |                    |
| <b>Σύνολο Βραχυπρόθεσμων Υποχρεώσεων</b>                                                                                                                                                                                         | <b>6.906.516</b>  | <b>1.306.953</b>  |                                    |                    |
| <b>Σύνολο Υποχρεώσεων (α)</b>                                                                                                                                                                                                    | <b>22.809.933</b> | <b>17.389.370</b> |                                    |                    |
| Μετοχικό Κεφάλαιο                                                                                                                                                                                                                | 4.130.000         | 4.130.000         |                                    |                    |
| Αποθεματικά                                                                                                                                                                                                                      | 0                 | 0                 |                                    |                    |
| Κέρδη/(Ζημιές) Εις Νέο                                                                                                                                                                                                           | (494.485)         | (397.235)         |                                    |                    |
| <b>Σύνολο Καθαρής Θέσης (β)</b>                                                                                                                                                                                                  | <b>3.635.515</b>  | <b>3.732.765</b>  |                                    |                    |
| <b>Σύνολο Παθητικού (γ) = (α) + (β)</b>                                                                                                                                                                                          | <b>26.445.448</b> | <b>21.122.135</b> |                                    |                    |
| <b>Λειτουργικές δραστηριότητες</b>                                                                                                                                                                                               |                   |                   |                                    |                    |
| Κέρδη/(Ζημιές) προ φόρων                                                                                                                                                                                                         |                   |                   | (12.354)                           | (178.196)          |
| <b>Πλέον / μείον προσαρμογές για</b>                                                                                                                                                                                             |                   |                   |                                    |                    |
| Αποβιώσες                                                                                                                                                                                                                        |                   |                   | 139.287                            | (36.898)           |
| Προβλέψεις                                                                                                                                                                                                                       |                   |                   | (84.896)                           | 40.930             |
| Αποθετήματα (έσοδα, έξοδα, κέρδη και ζημιές)                                                                                                                                                                                     |                   |                   |                                    |                    |
| Επενδυτικές Δραστηριότητες                                                                                                                                                                                                       |                   |                   | (13.153)                           | 0                  |
| Χρεωστικά τόκοι και συναφή έξοδα                                                                                                                                                                                                 |                   |                   | 53.973                             | 2.996              |
| <b>Πλέον/ μείον προσαρμογές για μεταβολές λογαριασμών κεφαλαίου κίνησης ή που σχετίζονται με τις λειτουργικές δραστηριότητες</b>                                                                                                 |                   |                   |                                    |                    |
| Μείωση / (αύξηση) Αποθεμάτων                                                                                                                                                                                                     |                   |                   | 0                                  | 0                  |
| Μείωση / (αύξηση) απαιτήσεων (Μείωση) / αύξηση υποχρεώσεων (πλην τραπεζών)                                                                                                                                                       |                   |                   | 2.022.578                          | (3.712.249)        |
| <b>Μείον:</b>                                                                                                                                                                                                                    |                   |                   |                                    |                    |
| Χρεωστικά τόκοι και συναφή έξοδα καταβεβλημένα                                                                                                                                                                                   |                   |                   | (53.973)                           | (2.996)            |
| Καταβεβλημένοι φόροι                                                                                                                                                                                                             |                   |                   | 0                                  | 0                  |
| <b>Σύνολο εισροών / (εξροών) από λειτουργικές δραστηριότητες (α)</b>                                                                                                                                                             |                   |                   | <b>7.651.025</b>                   | <b>(4.721.811)</b> |
| <b>Επενδυτικές δραστηριότητες</b>                                                                                                                                                                                                |                   |                   |                                    |                    |
| Απόκτηση θυγατρικών, συγγενών, κ/ξ και λοιπών επενδύσεων                                                                                                                                                                         |                   |                   | 0                                  | 0                  |
| Αγορά ενσώματων και άυλων παγίων στοιχείων                                                                                                                                                                                       |                   |                   | (13.150.353)                       | (1.555.443)        |
| Εισπράξεις από πωλήσεις ενσώματων και άυλων παγίων στοιχείων                                                                                                                                                                     |                   |                   | 0                                  | 0                  |
| Τόκοι εισπραχθέντες                                                                                                                                                                                                              |                   |                   | 13.153                             | 0                  |
| Μερίσματα εισπραχθέντα                                                                                                                                                                                                           |                   |                   | 0                                  | 0                  |
| <b>Σύνολο εισροών / (εξροών) από επενδυτικές δραστηριότητες (β)</b>                                                                                                                                                              |                   |                   | <b>(13.137.200)</b>                | <b>(1.555.443)</b> |
| <b>Χρηματοδοτικές δραστηριότητες</b>                                                                                                                                                                                             |                   |                   |                                    |                    |
| Εισπράξεις από αύξηση Μετοχικού Κεφαλαίου                                                                                                                                                                                        |                   |                   | 0                                  | 3.857.100          |
| Εισπράξεις από εκδόσεις/αναληθέντα δάνεια                                                                                                                                                                                        |                   |                   | (179.000)                          | 16.247.000         |
| Εξπληρώσεις δανείων                                                                                                                                                                                                              |                   |                   | 0                                  | 0                  |
| Εξπληρώσεις υποχρεώσεων από χρηματοδοτικές μετώσεις                                                                                                                                                                              |                   |                   | 0                                  | 0                  |
| Μερίσματα πληρωθέντα                                                                                                                                                                                                             |                   |                   | 0                                  | 0                  |
| <b>Σύνολο εισροών / (εξροών) από χρηματοδοτικές δραστηριότητες (γ)</b>                                                                                                                                                           |                   |                   | <b>(179.000)</b>                   | <b>20.104.100</b>  |
| <b>Καθαρή αύξηση / (μείωση) στα ταμειακά διαθέσιμα και ισοδύναμα χρήσης (α) + (β) + (γ)</b>                                                                                                                                      |                   |                   | <b>(5.665.175)</b>                 | <b>13.826.846</b>  |
| <b>Ταμειακά διαθέσιμα και ισοδύναμα έναρξης χρήσης</b>                                                                                                                                                                           |                   |                   | <b>12.875.013</b>                  | <b>295</b>         |
| <b>Ταμειακά διαθέσιμα και ισοδύναμα λήξης χρήσης</b>                                                                                                                                                                             |                   |                   | <b>7.209.838</b>                   | <b>13.827.141</b>  |
| <b>ΣΤΟΙΧΕΙΑ ΚΑΤΑΣΤΑΣΗΣ ΑΠΟΠΡΟΣΑΡΤΗΡΩΝ</b>                                                                                                                                                                                        |                   |                   |                                    |                    |
|                                                                                                                                                                                                                                  | Η ΕΤΑΙΡΕΙΑ        |                   |                                    |                    |
|                                                                                                                                                                                                                                  | 1/1-30/09/2007    | 1/7-30/09/2007    | 1/1-30/09/2006                     | 1/7-30/09/2006     |
| Κόστος Εργαζών                                                                                                                                                                                                                   | 164.489           | 164.489           | 0                                  | 0                  |
| <b>Μισθ Αποθέσει</b>                                                                                                                                                                                                             | <b>77.486</b>     | <b>77.486</b>     | <b>0</b>                           | <b>0</b>           |
| <b>Αποθέσει προ φόρων χρηματοδοτικών, επενδυτικών, επεξεργαστικών και αποβιώσων</b>                                                                                                                                              | <b>82.856</b>     | <b>117.589</b>    | <b>(171.188)</b>                   | <b>(49.474)</b>    |
| <b>Αποθέσει προ φόρων χρηματοδοτικών και επενδυτικών</b>                                                                                                                                                                         | <b>28.466</b>     | <b>65.887</b>     | <b>(175.200)</b>                   | <b>(50.840)</b>    |
| <b>Αποθέσει προ φόρων φόρα</b>                                                                                                                                                                                                   | <b>(12.354)</b>   | <b>95.937</b>     | <b>(178.196)</b>                   | <b>(52.009)</b>    |
| <b>Αποθέσει Μετόχων</b>                                                                                                                                                                                                          | <b>(84.896)</b>   | <b>(105.611)</b>  | <b>4.000</b>                       | <b>13.315</b>      |
| <b>Καταμερίσματα:</b>                                                                                                                                                                                                            |                   |                   |                                    |                    |
| Μεταρ.ε                                                                                                                                                                                                                          | (97.250)          | (11.094)          | (137.266)                          | (38.894)           |
| Επικό/Κέρδη/(Ζημιές) από Μετοχή                                                                                                                                                                                                  | (0,02)            | (0,00)            | (0,11)                             | (0,03)             |
| <b>ΠΡΟΣΘΕΤΑ ΣΤΟΙΧΕΙΑ ΚΑΙ ΠΛΗΡΟΦΟΡΙΕΣ</b>                                                                                                                                                                                         |                   |                   |                                    |                    |
| 1) Τα τραπεζικά δάνεια της Εταιρείας είναι εξασφαλισμένα με ενχυρισμό του 100% των μετοχών τους, με υποθήκη των ανεμογεννητριών και των τραπεζικών υπολοίπων και με υποθηκευμένες τις συμβάσεις για παραγωγή ρεύματος με τη ΔΕΗ. |                   |                   |                                    |                    |
| 2) Η εταιρεία δεν απασχολεί προσωπικό                                                                                                                                                                                            |                   |                   |                                    |                    |
| 3) Το Δ.Σ. δεν έχει λάβει αμοιβές                                                                                                                                                                                                |                   |                   |                                    |                    |
| Χαλάνδρι, 7 Ιανουαρίου 2008<br>Το Διοικητικό Συμβούλιο                                                                                                                                                                           |                   |                   |                                    |                    |

## ENVITEC ΕΝΕΡΓΕΙΑΚΗ ΑΕ

Συνοπτικά Οικονομικά στοιχεία και πληροφορίες της χρήσης 1<sup>η</sup> Ιανουαρίου 2007 έως και 30 Σεπτεμβρίου 2007 (Ποσά εκφρασμένα σε Ευρώ)  
Δημοσιευμένα βάσει του Ν.2190 άρθρο 135 από επιχειρήσεις που συντάσσουν ετήσιες και ενδιάμεσες οικονομικές καταστάσεις σύμφωνα με τα Δ.Λ.Π.

| ΣΤΟΙΧΕΙΑ ΙΣΟΛΟΓΙΣΜΟΥ                                                                                                                          |                   |                  | ΣΤΟΙΧΕΙΑ ΚΑΤΑΣΤΑΣΗΣ ΤΑΜΕΙΑΚΩΝ ΡΟΩΝ              |                |
|-----------------------------------------------------------------------------------------------------------------------------------------------|-------------------|------------------|-------------------------------------------------|----------------|
| Η ΕΤΑΙΡΕΙΑ                                                                                                                                    |                   |                  | Η ΕΤΑΙΡΕΙΑ                                      |                |
|                                                                                                                                               | 30/09/07          | 31/12/06         | 1/1-30/09/2007                                  | 1/1-30/09/2006 |
| <b>Ενεργητικό</b>                                                                                                                             |                   |                  |                                                 |                |
| Άυλα Περιουσιακά Στοιχεία                                                                                                                     | 0                 | 550              |                                                 |                |
| Ενοίκιατες Ακινήσεις                                                                                                                          | 71.849            | 71.849           |                                                 |                |
| Λοιπές μακροπρόθεσμες απαιτήσεις                                                                                                              | 440               | 440              |                                                 |                |
| Συμμετοχές σε θυγατρικές                                                                                                                      | 0                 | 0                |                                                 |                |
| Συμμετοχές σε κοινοπραξίες                                                                                                                    | 0                 | 0                |                                                 |                |
| Περιουσιακά στοιχεία διαθέσιμα προς πώληση                                                                                                    | 0                 | 0                |                                                 |                |
| Απαιτήσεις αναβαλλόμενου φόρου                                                                                                                | 2.942             | 8.060            |                                                 |                |
| <b>Σύνολο μη κυκλοφοριακών στοιχείων του ενεργητικού</b>                                                                                      | <b>75.231</b>     | <b>80.899</b>    |                                                 |                |
| Αποθέματα                                                                                                                                     | 0                 | 0                |                                                 |                |
| Απαιτήσεις                                                                                                                                    | 0                 | 0                |                                                 |                |
| Διαθέσιμα & Ταμειακά Ισοδύναμα                                                                                                                | 6.292             | 6.241            |                                                 |                |
| Λοιπές Απαιτήσεις                                                                                                                             | 2.594.259         | 2.593.985        |                                                 |                |
| <b>Σύνολο κυκλοφοριακών στοιχείων του ενεργητικού</b>                                                                                         | <b>2.600.551</b>  | <b>2.600.226</b> |                                                 |                |
| <b>Σύνολο Ενεργητικού</b>                                                                                                                     | <b>2.675.782</b>  | <b>2.681.125</b> |                                                 |                |
| <b>Παθητικό</b>                                                                                                                               |                   |                  |                                                 |                |
| Μακροπρόθεσμος Δανεισμός                                                                                                                      | 0                 | 0                |                                                 |                |
| Υποχρεώσεις Αναβαλλόμενου Φόρου                                                                                                               | 0                 | 0                |                                                 |                |
| Προβλέψεις                                                                                                                                    | 2.525.532         | 2.525.533        |                                                 |                |
| Υποχρεώσεις Παροχών Προσωπικού λόγω Εξόδου                                                                                                    | 0                 | 0                |                                                 |                |
| <b>Σύνολο Μακροπρόθεσμων Υποχρεώσεων</b>                                                                                                      | <b>2.525.532</b>  | <b>2.525.533</b> |                                                 |                |
| Προμηθευτές & Λοιπές Υποχρεώσεις                                                                                                              | 10.303            | 8.662            |                                                 |                |
| Βραχυπρόθεσμες Δανειακές Υποχρεώσεις                                                                                                          | 0                 | 0                |                                                 |                |
| Λοιπές Βραχυπρόθεσμες Υποχρεώσεις                                                                                                             | 142.477           | 135.107          |                                                 |                |
| <b>Σύνολο Βραχυπρόθεσμων Υποχρεώσεων</b>                                                                                                      | <b>152.780</b>    | <b>143.769</b>   |                                                 |                |
| <b>Σύνολο Υποχρεώσεων (α)</b>                                                                                                                 | <b>2.678.312</b>  | <b>2.669.302</b> |                                                 |                |
| Μετοχικό Κεφάλαιο                                                                                                                             | 2.881.200         | 2.881.200        |                                                 |                |
| Αποθεματικά                                                                                                                                   | 0                 | 0                |                                                 |                |
| Κέρδη/(Ζημιές) Εις Νέο                                                                                                                        | (2.883.730)       | (2.869.377)      |                                                 |                |
| <b>Σύνολο Καθαρής Θέσης (β)</b>                                                                                                               | <b>(2.530)</b>    | <b>11.823</b>    |                                                 |                |
| <b>Σύνολο Παθητικού (γ)=(α)+(β)</b>                                                                                                           | <b>2.675.782</b>  | <b>2.681.125</b> |                                                 |                |
| <b>Λειτουργικές δραστηριότητες</b>                                                                                                            |                   |                  |                                                 |                |
| Κέρδη/(Ζημιές) προ φόρων                                                                                                                      |                   |                  | (9.235)                                         | (7.706)        |
| <b>Πλέον / μείον προσαρμογές για:</b>                                                                                                         |                   |                  |                                                 |                |
| Αποσβέσεις                                                                                                                                    |                   |                  | 550                                             | 8.048          |
| Προβλέψεις                                                                                                                                    |                   |                  | 0                                               | (7.501)        |
| Αποτελέσματα (έσοδα, έξοδα, κέρδη και ζημιές)                                                                                                 |                   |                  |                                                 |                |
| Επενδυτικής Δραστηριότητας                                                                                                                    |                   |                  | 0                                               | 0              |
| Χρεωστικοί τόκοι και συναφή έξοδα                                                                                                             |                   |                  | 23                                              | 21             |
| <b>Πλέον / μείον προσαρμογές για μεταβολές λογαριασμών κεφαλαίου κίνησης ή που σχετίζονται με τις λειτουργικές δραστηριότητες:</b>            |                   |                  |                                                 |                |
| Μείωση / (αύξηση) Αποθεμάτων                                                                                                                  |                   |                  | 0                                               | 0              |
| Μείωση / (αύξηση) απαιτήσεων                                                                                                                  |                   |                  | (275)                                           | 20.939         |
| (Μείωση) / αύξηση υποχρεώσεων (πλην τραπεζών)                                                                                                 |                   |                  | 9.011                                           | (13.769)       |
| <b>Μείον:</b>                                                                                                                                 |                   |                  |                                                 |                |
| Χρεωστικοί τόκοι και συναφή έξοδα καταβληθέντα                                                                                                |                   |                  | (23)                                            | (21)           |
| Καταβληθέντα φόροι                                                                                                                            |                   |                  | 0                                               | 0              |
| <b>Σύνολο εισροών / (εκροών) από λειτουργικές δραστηριότητες (α)</b>                                                                          |                   |                  | <b>51</b>                                       | <b>11</b>      |
| <b>Επενδυτικές δραστηριότητες</b>                                                                                                             |                   |                  |                                                 |                |
| Απόκτηση θυγατρικών, συγγενών, κ/ξ και λοιπών επενδύσεων                                                                                      |                   |                  | 0                                               | 0              |
| Αγορά ενσώματων και άυλων παγίων στοιχείων                                                                                                    |                   |                  | 0                                               | 0              |
| Εισπράξεις από πωλήσεις ενσώματων και άυλων παγίων στοιχείων                                                                                  |                   |                  | 0                                               | 0              |
| Τόκοι εισπραχθέντες                                                                                                                           |                   |                  | 0                                               | 0              |
| Μερίσματα εισπραχθέντα                                                                                                                        |                   |                  | 0                                               | 0              |
| <b>Σύνολο εισροών / (εκροών) από επενδυτικές δραστηριότητες (β)</b>                                                                           |                   |                  | <b>0</b>                                        | <b>0</b>       |
| <b>Χρηματοδοτικές δραστηριότητες</b>                                                                                                          |                   |                  |                                                 |                |
| Εισπράξεις από αύξηση Μετοχικού Κεφαλαίου                                                                                                     |                   |                  | 0                                               | 0              |
| Εισπράξεις από εκδοθέντα/αναληφθέντα δάνεια                                                                                                   |                   |                  | 0                                               | 0              |
| Εξοφλήσεις δανείων                                                                                                                            |                   |                  | 0                                               | 0              |
| Εξοφλήσεις υποχρεώσεων από χρηματοδοτικές μισθώσεις                                                                                           |                   |                  | 0                                               | 0              |
| Μερίσματα πληρωθέντα                                                                                                                          |                   |                  | 0                                               | 0              |
| <b>Σύνολο εισροών / (εκροών) από χρηματοδοτικές δραστηριότητες (γ)</b>                                                                        |                   |                  | <b>0</b>                                        | <b>0</b>       |
| <b>Καθαρή αύξηση / (μείωση) στα ταμειακά διαθέσιμα και ισοδύναμα χρήσης (α) + (β) + (γ)</b>                                                   |                   |                  | <b>51</b>                                       | <b>11</b>      |
| <b>Ταμειακά διαθέσιμα και ισοδύναμα έναρξης χρήσης</b>                                                                                        |                   |                  | <b>6.241</b>                                    | <b>7.374</b>   |
| <b>Ταμειακά διαθέσιμα και ισοδύναμα λήξης χρήσης</b>                                                                                          |                   |                  | <b>6.292</b>                                    | <b>7.385</b>   |
| <b>ΣΤΟΙΧΕΙΑ ΚΑΤΑΣΤΑΣΗΣ ΑΠΟΤΕΛΕΣΜΑΤΩΝ</b>                                                                                                      | <b>Η ΕΤΑΙΡΕΙΑ</b> |                  | <b>ΚΑΤΑΣΤΑΣΗ ΜΕΤΑΒΟΛΩΝ ΚΑΘΑΡΗΣ ΘΕΣΗΣ ΧΡΗΣΗΣ</b> |                |
|                                                                                                                                               | 1/1-30/09/2007    | 1/7-30/09/2007   | 1/1-30/09/2006                                  | 1/7-30/09/2006 |
| Κύλιος Εργασιών                                                                                                                               | 0                 | 0                | 0                                               | 0              |
| Μικτό Αποτέλεσμα                                                                                                                              | 0                 | 0                | 0                                               | 0              |
| Αποτελέσματα προ φόρων, χρηματοδοτικών, επενδυτικών αποτελεσμάτων και αποσβέσεων                                                              | (8.662)           | (2.847)          | (7.138)                                         | (1.743)        |
| Αποτελέσματα προ φόρων, χρηματοδοτικών και επενδυτικών αποτελεσμάτων                                                                          | (9.212)           | (3.032)          | (7.685)                                         | (1.928)        |
| Αποτελέσματα προ φόρων                                                                                                                        | (9.235)           | (3.052)          | (7.706)                                         | (1.924)        |
| Φόροι                                                                                                                                         | (5.119)           | (1.707)          | (7.501)                                         | (2.788)        |
| <b>Αποτελέσματα Μετά Φόρων</b>                                                                                                                | <b>(14.354)</b>   | <b>(4.759)</b>   | <b>(15.207)</b>                                 | <b>(4.692)</b> |
| <b>Κατανεμημένα σε:</b>                                                                                                                       |                   |                  |                                                 |                |
| Μετόχους                                                                                                                                      | (14.354)          | (4.759)          | (15.207)                                        | (4.692)        |
| Βασικά Κέρδη (Ζημιό) ανά Μετοχή                                                                                                               | (0,015)           | (0,005)          | (0,016)                                         | (0,005)        |
| <b>ΠΡΟΣΘΕΤΑ ΣΤΟΙΧΕΙΑ ΚΑΙ ΠΛΗΡΟΦΟΡΙΕΣ</b>                                                                                                      |                   |                  |                                                 |                |
| 1) Η εταιρεία απαιτεί δικαστικώς το ποσό των 2.670 χιλ. Για την πιθανότητα μη είσπραξης του ποσού αυτού η εταιρεία έχει δημιουργήσει πρόβλεψη |                   |                  |                                                 |                |
| 2) Η εταιρεία δεν απασχολεί προσωπικό                                                                                                         |                   |                  |                                                 |                |
| 3) Το Δ.Σ. δεν έχει λάβει αμοιβές                                                                                                             |                   |                  |                                                 |                |
| Χαλάνδρι, 7 Ιανουαρίου 2008<br>Το Διοικητικό Συμβούλιο                                                                                        |                   |                  |                                                 |                |

**SANIPRIME AE**

Συνοπτικά Οικονομικά στοιχεία και πληροφορίες της χρήσης από 1η Ιανουαρίου 2007 έως και 30 Σεπτεμβρίου 2007 (Ποσά εκφρασμένα σε Ευρώ)  
Δημοσιευμένα βάσει του Ν. 2190, άρθρο 135 από επιχειρήσεις που συντάσσουν ετήσιες και ενδιάμεσες οικονομικές καταστάσεις σύμφωνα με τα Δ.Λ.Π.

|                                                                                                                                    | ΣΤΟΙΧΕΙΑ ΙΣΟΛΟΓΙΣΜΟΥ |                  |                  |                  | ΣΤΟΙΧΕΙΑ ΚΑΤΑΣΤΑΘΗΣ ΤΑΧΕΥΡΑΝΙΣΤΩΝ |                  |                  |                |
|------------------------------------------------------------------------------------------------------------------------------------|----------------------|------------------|------------------|------------------|-----------------------------------|------------------|------------------|----------------|
|                                                                                                                                    | Ο ΟΜΙΛΟΣ             |                  | Η ΕΤΑΙΡΕΙΑ       |                  | Ο ΟΜΙΛΟΣ                          |                  | Η ΕΤΑΙΡΕΙΑ       |                |
|                                                                                                                                    | 30/09/07             | 31/12/06         | 30/09/07         | 31/12/06         | 1/1-30/09/2007                    | 1/1-30/09/2006   | 1/1-30/09/2007   | 1/1-30/09/2006 |
| <b>Ενεργητικό</b>                                                                                                                  |                      |                  |                  |                  |                                   |                  |                  |                |
| Άυλα Περιουσιακά Στοιχεία                                                                                                          | 0                    | 0                | 0                | 0                |                                   |                  |                  |                |
| Ενώσιμες Ακινήτοποιησεις                                                                                                           | 17.725               | 0                | 689              | 1.104            |                                   |                  |                  |                |
| Λοιπές μακροπρόθεσμες απαιτήσεις                                                                                                   | 264                  | 0                | 0                | 0                |                                   |                  |                  |                |
| Συμμετοχές σε θυγατρικές                                                                                                           | 0                    | 0                | 0                | 0                |                                   |                  |                  |                |
| Συμμετοχές σε κοινοπραξίες                                                                                                         | (0)                  | 0                | 0                | 0                |                                   |                  |                  |                |
| Περιουσιακά στοιχεία διαθέσιμα προς πώληση                                                                                         | 0                    | 0                | 11.445           | 0                |                                   |                  |                  |                |
| Αποτήσεις αναβληόμενου κέρφου                                                                                                      | 0                    | 0                | 0                | 4.049            |                                   |                  |                  |                |
| <b>Σύνολο μη κυκλοφορησικών στοιχείων του ενεργητικού</b>                                                                          | <b>18.009</b>        | <b>0</b>         | <b>12.134</b>    | <b>5.153</b>     |                                   |                  |                  |                |
| Αποθέματα                                                                                                                          | 0                    | 0                | 0                | 0                |                                   |                  |                  |                |
| Αποτήσεις                                                                                                                          | 1.491.539            | 0                | 0                | 191.254          |                                   |                  |                  |                |
| Διαθέσιμα & Ταμειακά ισοδύναμα                                                                                                     | 75.765               | 0                | 501              | 5.048            |                                   |                  |                  |                |
| Λοιπές Αποτήσεις                                                                                                                   | 2.432.718            | 0                | 1.356.762        | 13.336           |                                   |                  |                  |                |
| Σύνολο κυκλοφορησικών στοιχείων του ενεργητικού                                                                                    | <b>4.001.022</b>     | <b>0</b>         | <b>1.357.263</b> | <b>209.638</b>   |                                   |                  |                  |                |
| <b>Σύνολο Ενεργητικού</b>                                                                                                          | <b>4.019.031</b>     | <b>0</b>         | <b>1.369.397</b> | <b>214.791</b>   |                                   |                  |                  |                |
| <b>Παθητικό</b>                                                                                                                    |                      |                  |                  |                  |                                   |                  |                  |                |
| Μακροπρόθεσμος Δυναμικός Υποχρεώσεων Αναβληόμενου Φόρου                                                                            | 164.780              | 0                | (16.229)         | 0                |                                   |                  |                  |                |
| Προβλέψεις                                                                                                                         | 94.670               | 0                | 8.242            | 8.242            |                                   |                  |                  |                |
| Υποχρεώσεις Παροχών Προσωπικού Λόγω Εξόδου                                                                                         | 53.149               | 0                | 0                | 0                |                                   |                  |                  |                |
| <b>Σύνολο Μακροπρόθεσμων Υποχρεώσεων</b>                                                                                           | <b>312.599</b>       | <b>0</b>         | <b>(7.987)</b>   | <b>8.242</b>     |                                   |                  |                  |                |
| Προμηθευτές & Λοιπές Υποχρεώσεις                                                                                                   | 236.343              | 0                | 2.297            | 1.490            |                                   |                  |                  |                |
| Βραχυπρόθεσμος Δυναμικός Υποχρεώσεων                                                                                               | 0                    | 0                | 0                | 0                |                                   |                  |                  |                |
| Λοιπές βραχυπρόθεσμες Υποχρεώσεις                                                                                                  | 2.222.583            | 0                | 127.581          | 23.300           |                                   |                  |                  |                |
| <b>Σύνολο Βραχυπρόθεσμων Υποχρεώσεων</b>                                                                                           | <b>2.458.926</b>     | <b>0</b>         | <b>129.878</b>   | <b>24.790</b>    |                                   |                  |                  |                |
| <b>Σύνολο Υποχρεώσεων (α)</b>                                                                                                      | <b>2.771.525</b>     | <b>0</b>         | <b>121.891</b>   | <b>33.032</b>    |                                   |                  |                  |                |
| Μετοχικό Κεφάλαιο                                                                                                                  | 179.340              | 0                | 179.340          | 179.340          |                                   |                  |                  |                |
| Αποθεματικά                                                                                                                        | 1.140                | 0                | 1.140            | 1.140            |                                   |                  |                  |                |
| Κέρδη/(ζημιές) Εις Νέο                                                                                                             | 1.067.026            | 0                | 1.067.026        | 1.279            |                                   |                  |                  |                |
| <b>Σύνολο Καθαρής Θέσης (β)</b>                                                                                                    | <b>1.247.506</b>     | <b>0</b>         | <b>1.247.506</b> | <b>181.759</b>   |                                   |                  |                  |                |
| Δικαιώματα Μεταγωγής (γ)                                                                                                           | 0                    | 0                | 0                | 24.790           |                                   |                  |                  |                |
| <b>Σύνολο Καθαρής Θέσης (δ)=(β)+(γ)</b>                                                                                            | <b>1.247.506</b>     | <b>0</b>         | <b>1.247.506</b> | <b>206.549</b>   |                                   |                  |                  |                |
| <b>Σύνολο Παθητικού (ε)=(α)+(δ)</b>                                                                                                | <b>4.019.031</b>     | <b>0</b>         | <b>1.369.397</b> | <b>214.791</b>   |                                   |                  |                  |                |
| <b>Αποδομικές δραστηριότητες</b>                                                                                                   |                      |                  |                  |                  |                                   |                  |                  |                |
| Κέρδη/(ζημιές) προ φόρων                                                                                                           | 1.225.736            |                  |                  |                  |                                   |                  |                  |                |
| Πόσιν / μείον προσαρμογές για:                                                                                                     |                      |                  |                  |                  |                                   |                  |                  |                |
| Αποδόμικες                                                                                                                         | 0                    |                  |                  |                  |                                   |                  |                  |                |
| Προβλέψεις                                                                                                                         | 3.625                |                  |                  |                  |                                   |                  |                  |                |
| Αποδόμικες (κόστος, έσοδα, κέρδη και ζημιές)                                                                                       |                      |                  |                  |                  |                                   |                  |                  |                |
| Εσοδικός διακανονισμός                                                                                                             | (382)                |                  |                  |                  |                                   |                  |                  |                |
| Χρηματικά τόκα και συναφή έσοδα                                                                                                    | 20.946               |                  |                  |                  |                                   |                  |                  |                |
| <b>Πόσιν / μείον προσαρμογές για μεταβλητές λειτουργιών κεφαλαίου κίνησης ή του σχετιζόμενα με τις λειτουργικές δραστηριότητες</b> | <b>(124.903)</b>     |                  |                  |                  |                                   |                  |                  |                |
| Μίκισιν / (μίκισιν) Αποδόμικων                                                                                                     | 0                    |                  |                  |                  |                                   |                  |                  |                |
| Μίκισιν / (μίκισιν) Αποδόμικων                                                                                                     | (124.903)            |                  |                  |                  |                                   |                  |                  |                |
| <b>(θ) Μίκισιν / (μίκισιν) υπαρκτών (ή/και) προεξόχων</b>                                                                          | <b>(225.009)</b>     |                  |                  |                  |                                   |                  |                  |                |
| <b>Μίκισιν</b>                                                                                                                     |                      |                  |                  |                  |                                   |                  |                  |                |
| Χρηματικά τόκα και συναφή έσοδα καταβληθέντα φόρο                                                                                  | (20.946)             |                  |                  |                  |                                   |                  |                  |                |
| Εσοδικός εισροών / (εξροών) από λειτουργικές δραστηριότητες (α)                                                                    | <b>(481.759)</b>     | <b>0</b>         | <b>(503.930)</b> | <b>(41.328)</b>  |                                   |                  |                  |                |
| <b>Επενδυτικές δραστηριότητες</b>                                                                                                  |                      |                  |                  |                  |                                   |                  |                  |                |
| Απόκτηση θυγατρικών, ομίλων, η/κ και λοιπών επιδόσεων                                                                              | (11.446)             |                  |                  |                  |                                   |                  |                  |                |
| Αγορά επίσημων και άλλων παθών στοιχείων                                                                                           | (5.542)              |                  |                  |                  |                                   |                  |                  |                |
| Επενδύσεις από πωλές επίσημων και άλλων παθών στοιχείων                                                                            | 0                    |                  |                  |                  |                                   |                  |                  |                |
| Τόκο απορροφών                                                                                                                     | 511.214              |                  |                  |                  |                                   |                  |                  |                |
| Μίκισιν απορροφών                                                                                                                  | 0                    |                  |                  |                  |                                   |                  |                  |                |
| <b>Εσοδικός εισροών / (εξροών) από επενδυτικές δραστηριότητες (β)</b>                                                              | <b>494.227</b>       | <b>0</b>         | <b>499.307</b>   | <b>20.049</b>    |                                   |                  |                  |                |
| Χρηματοδοτικές δραστηριότητες                                                                                                      |                      |                  |                  |                  |                                   |                  |                  |                |
| Επενδύσεις από αύξηση Μετοχών Κεφαλαίου                                                                                            | 0                    |                  |                  |                  |                                   |                  |                  |                |
| Επενδύσεις από απόδοξη/αναμόρφωση δόκου                                                                                            | 0                    |                  |                  |                  |                                   |                  |                  |                |
| Επενδύσεις δόκου                                                                                                                   | 0                    |                  |                  |                  |                                   |                  |                  |                |
| Επενδύσεις υποχρεώσεων από χρηματοδοτικές μίκισιν                                                                                  | 0                    |                  |                  |                  |                                   |                  |                  |                |
| Μίκισιν ημερησίου                                                                                                                  | 0                    |                  |                  |                  |                                   |                  |                  |                |
| <b>Εσοδικός εισροών / (εξροών) από χρηματοδοτικές δραστηριότητες (γ)</b>                                                           | <b>0</b>             | <b>0</b>         | <b>0</b>         | <b>0</b>         |                                   |                  |                  |                |
| <b>Κάθισιν αύξηση / (μίκισιν) στα ταμειακά διαθέσιμα και ισοδύναμα χρήσης (ε) = (β) + (γ)</b>                                      | <b>12.468</b>        | <b>0</b>         | <b>(4.547)</b>   | <b>(13.286)</b>  |                                   |                  |                  |                |
| Ταμειακά διαθέσιμα και ισοδύναμα έναρξης χρήσης                                                                                    | 62.297               |                  |                  |                  |                                   |                  |                  |                |
| Ταμειακά διαθέσιμα και ισοδύναμα λήξης χρήσης                                                                                      | 75.765               |                  |                  |                  |                                   |                  |                  |                |
| <b>ΚΑΤΑΣΤΑΘΗ ΜΕΤΑΒΛΗΣΗ ΚΑΘΑΡΗΣ ΘΕΣΗΣ ΧΡΗΣΗΣ</b>                                                                                    |                      |                  |                  |                  |                                   |                  |                  |                |
| 1/1-30/09/2007                                                                                                                     | 1/1-30/09/2006       | 1/1-30/09/2007   | 1/1-30/09/2006   | 1/1-30/09/2007   | 1/1-30/09/2006                    | 1/1-30/09/2007   | 1/1-30/09/2006   |                |
| 181.759                                                                                                                            | 0                    | 181.759          | 181.759          | 181.759          | 181.759                           | 181.759          | 181.759          |                |
| 0                                                                                                                                  | 0                    | 0                | 0                | 0                | 0                                 | 0                | 0                |                |
| 1.067.747                                                                                                                          | 0                    | 1.067.747        | 1.067.747        | 1.067.747        | 1.067.747                         | 1.067.747        | 1.067.747        |                |
| <b>1.247.506</b>                                                                                                                   | <b>0</b>             | <b>1.247.506</b> | <b>1.247.506</b> | <b>1.247.506</b> | <b>1.247.506</b>                  | <b>1.247.506</b> | <b>1.247.506</b> |                |

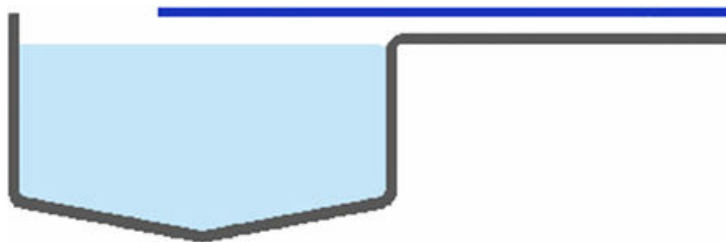
**ΠΡΟΣΘΕΤΑ ΣΤΟΙΧΕΙΑ ΚΑΙ ΠΛΗΡΟΦΟΡΙΕΣ**

- 1) Η εταιρεία δεν απασχολεί προσωπικό
- 2) Το Δ.Σ. δεν έχει λάβει αμοιβές

Χαλάνδρι, 7 Ιανουαρίου 2008  
Το Διοικητικό Συμβούλιο

iii) Σημειώσεις Οικονομικών Καταστάσεων Ομίλου και Εταιρείας

# ENVITEC A.E.



## ΤΕΧΝΙΚΑ ΚΑΙ ΠΕΡΙΒΑΛΛΟΝΤΙΚΑ ΕΡΓΑ

Ετήσιες Οικονομικές Καταστάσεις  
για τη χρήση από  
1 Ιανουαρίου έως 31 Δεκεμβρίου 2006

Βεβαιώνεται ότι οι συνημμένες Ετήσιες Οικονομικές Καταστάσεις είναι εκείνες που εγκρίθηκαν από το Διοικητικό Συμβούλιο της «E N V I T E C A. E. ΤΕΧΝΙΚΩΝ ΚΑΙ ΠΕΡΙΒΑΛΛΟΝΤΙΚΩΝ ΕΡΓΩΝ» την 10/12/2007 και έχουν δημοσιοποιηθεί με την ανάρτησή τους στο διαδίκτυο, στη διεύθυνση [www.envitec.gr](http://www.envitec.gr). Επισημαίνεται ότι τα δημοσιοποιηθέντα στον τύπο συνοπτικά οικονομικά στοιχεία στοχεύουν στο να παράσχουν στον αναγνώστη ορισμένα γενικά οικονομικά στοιχεία αλλά δεν παρέχουν την ολοκληρωμένη εικόνα της οικονομικής θέσης και των αποτελεσμάτων της Εταιρείας και του Ομίλου, σύμφωνα με τα Διεθνή Λογιστικά Πρότυπα. Επίσης, επισημαίνεται ότι, χάριν απλοποίησης, σε κάποια από τα κονδύλια που απεικονίζονται στα δημοσιευθέντα στον τύπο συνοπτικά οικονομικά στοιχεία έχουν γίνει ορισμένες συμπιέξεις και ανακατατάξεις κονδυλίων.

Για την Envitec A.E.,

Ο Πρόεδρος

Χρήστος Δρακόπουλος

## ΠΕΡΙΕΧΟΜΕΝΑ

|                                                                                                                                    |     |
|------------------------------------------------------------------------------------------------------------------------------------|-----|
| ΕΚΘΕΣΗ ΕΛΕΓΧΟΥ ΑΝΕΞΑΡΤΗΤΟΥ ΟΡΚΩΤΟΥ ΕΛΕΓΚΤΗ-ΛΟΓΙΣΤΗ .....                                                                           | 79  |
| I. ΕΚΘΕΣΗ ΔΙΑΧΕΙΡΙΣΗΣ ΔΙΟΙΚΗΤΙΚΟΥ ΣΥΜΒΟΥΛΙΟΥ .....                                                                                 | 81  |
| <b>1. Ανάλυση Οικονομικών Στοιχείων</b> .....                                                                                      | 81  |
| <b>2. Παρουσίαση της Εταιρείας &amp; Προοπτικές για το 2007</b> .....                                                              | 82  |
| II. Κατάσταση λογαριασμού αποτελεσμάτων .....                                                                                      | 84  |
| III. Ισολογισμός .....                                                                                                             | 85  |
| IV. Ενοποιημένη κατάσταση μεταβολών ιδίων κεφαλαίων .....                                                                          | 86  |
| V. Κατάσταση μεταβολών ιδίων κεφαλαίων Μητρικής Εταιρείας .....                                                                    | 87  |
| VI. Πίνακας Μεταβολών Καθαρής Θέσης μεταξύ Ε.Γ.Λ.Σ. και Δ.Λ.Π. ....                                                                | 88  |
| VII. Πίνακας Μεταβολών Αποτελεσμάτων μεταξύ Ε.Γ.Λ.Σ. και Δ.Λ.Π. ....                                                               | 89  |
| VIII. Καταστάσεις ταμειακών ροών .....                                                                                             | 90  |
| 1. Πληροφορίες για τον Όμιλο .....                                                                                                 | 91  |
| 1.1 Γενικές Πληροφορίες .....                                                                                                      | 91  |
| 1.2 Φύση Δραστηριοτήτων .....                                                                                                      | 91  |
| 2. Πλαίσιο κατάρτισης οικονομικών καταστάσεων .....                                                                                | 91  |
| 3. Βασικές λογιστικές αρχές .....                                                                                                  | 93  |
| 3.1. Πρότυπα, τροποποιήσεις και διερμηνείες με υποχρεωτική ισχύ το 2006 που δεν έχουν σχέση με τις δραστηριότητες του Ομίλου ..... | 93  |
| 3.2. Πληροφόρηση κατά τομέα .....                                                                                                  | 93  |
| 3.3. Ενοποίηση .....                                                                                                               | 93  |
| 3.4. Δομή του Ομίλου .....                                                                                                         | 96  |
| 3.5. Μετατροπή ξένου νομίσματος .....                                                                                              | 97  |
| 3.6. Ενσώματες ακινητοποιήσεις .....                                                                                               | 97  |
| 3.7. Άυλα περιουσιακά στοιχεία .....                                                                                               | 97  |
| 3.8. Απομείωση Αξίας Περιουσιακών Στοιχείων .....                                                                                  | 98  |
| 3.9. Εμπορικές απαιτήσεις .....                                                                                                    | 98  |
| 3.10. Ταμειακά διαθέσιμα και ισοδύναμα ταμειακών διαθεσίμων .....                                                                  | 98  |
| 3.11. Χρηματοοικονομικά μέσα .....                                                                                                 | 98  |
| 3.12. Μετοχικό κεφάλαιο .....                                                                                                      | 100 |
| 3.13. Φορολογία εισοδήματος & αναβαλλόμενος φόρος .....                                                                            | 100 |
| 3.14. Παροχές στο προσωπικό .....                                                                                                  | 101 |
| 3.15. Επιχορηγήσεις .....                                                                                                          | 101 |
| 3.16. Προβλέψεις .....                                                                                                             | 101 |
| 3.17. Αναγνώριση εσόδων και εξόδων .....                                                                                           | 102 |
| 3.18. Κατασκευαστικά συμβόλαια .....                                                                                               | 102 |
| 3.19. Μισθώσεις .....                                                                                                              | 103 |
| 3.20. Διανομή μερισμάτων .....                                                                                                     | 104 |
| 4. Οικονομικές πληροφορίες ανά κατηγορία εσόδου .....                                                                              | 104 |
| 5. Σημειώσεις στις Οικονομικές Καταστάσεις .....                                                                                   | 105 |
| 5.1. Ενσώματες & Ανώματες ακινητοποιήσεις .....                                                                                    | 105 |
| 5.2. Λοιπές μακροπρόθεσμες απαιτήσεις .....                                                                                        | 107 |
| 5.3. Συμμετοχές σε θυγατρικές .....                                                                                                | 107 |
| 5.4. Συμμετοχές σε Κοινοπραξίες .....                                                                                              | 107 |
| 5.5. Περιουσιακά Στοιχεία Διαθέσιμα προς Πώληση .....                                                                              | 108 |
| 5.6. Κατασκευαστικά Συμβόλαια .....                                                                                                | 109 |
| 5.7. Πελάτες και λοιπές εμπορικές απαιτήσεις .....                                                                                 | 109 |
| 5.8. Ταμειακά διαθέσιμα και ισοδύναμα ταμειακών διαθεσίμων .....                                                                   | 110 |
| 5.9. Λοιπές απαιτήσεις και λοιπά στοιχεία ενεργητικού .....                                                                        | 110 |
| 5.10. Μετοχικό Κεφάλαιο .....                                                                                                      | 110 |
| 5.11. Μακροπρόθεσμα Δάνεια .....                                                                                                   | 111 |
| 5.12. Απαιτήσεις - Υποχρεώσεις Αναβαλλόμενου Φόρου .....                                                                           | 112 |
| 5.13. Προβλέψεις .....                                                                                                             | 113 |
| 5.14. Υποχρεώσεις παροχών προσωπικού .....                                                                                         | 113 |
| 5.15. Προμηθευτές και λοιπές συναφείς υποχρεώσεις .....                                                                            | 114 |
| 5.16. Δανειακές υποχρεώσεις .....                                                                                                  | 115 |
| 5.17. Λοιπές υποχρεώσεις .....                                                                                                     | 116 |

|       |                                                                                                                                              |     |
|-------|----------------------------------------------------------------------------------------------------------------------------------------------|-----|
| 5.18. | Κόστος πωληθέντων.....                                                                                                                       | 116 |
| 5.19. | Έξοδα διοίκησης & Διάθεσης.....                                                                                                              | 117 |
| 5.20. | Άλλα έσοδα εκμετάλλευσης.....                                                                                                                | 117 |
| 5.21. | Λοιπά λειτουργικά έξοδα.....                                                                                                                 | 118 |
| 5.22. | Χρηματοοικονομικά Έσοδα.....                                                                                                                 | 118 |
| 5.23. | Φόρος εισοδήματος & Αναβαλλόμενος Φόρος.....                                                                                                 | 118 |
| 5.24. | Κέρδη (Ζημιές) ανά μετοχή.....                                                                                                               | 119 |
| 5.25. | Ενδεχόμενες απαιτήσεις - υποχρεώσεις.....                                                                                                    | 119 |
| 5.26. | Συναλλαγές με συνδεδεμένα μέρη.....                                                                                                          | 120 |
| 5.27. | Παροχές στο προσωπικό.....                                                                                                                   | 121 |
| 6.    | Παράγοντες και πολιτικές διαχείρισης κινδύνου.....                                                                                           | 122 |
| 6.1.  | Κίνδυνοι από το ελληνικό δημόσιο στην εκτέλεση των δημοσίων έργων.....                                                                       | 122 |
| 6.2.  | Κίνδυνοι που συνδέονται με την καλή εκτέλεση κατασκευαστικών έργων.....                                                                      | 122 |
| 6.3.  | Κίνδυνοι που συνδέονται με το νομικό καθεστώς που διέπει την προκήρυξη, ανάθεση, εκτέλεση και επίβλεψη των δημοσίων και ιδιωτικών έργων..... | 122 |
| 6.4.  | Κίνδυνοι που σχετίζονται με την εξάρτηση από διευθυντικά στελέχη.....                                                                        | 122 |
| 6.5.  | Κίνδυνος επιτοκίου.....                                                                                                                      | 122 |
| 6.6.  | Πιστωτικός κίνδυνος.....                                                                                                                     | 122 |
| 7.    | Επίδικες Υποθέσεις του Ομίλου.....                                                                                                           | 124 |
| A1.   | ΑΠΑΙΤΗΣΕΙΣ ENVITEC A.E. ENANTI ΤΡΙΤΩΝ.....                                                                                                   | 124 |
| B2.   | ΑΠΑΙΤΗΣΕΙΣ ΚΑΤΑ ΚΟΙΝΟΠΡΑΞΙΩΝ.....                                                                                                            | 125 |
| A 4.  | ΑΠΑΙΤΗΣΕΙΣ ENVITEC ΑΝΑΝΕΩΣΙΜΕΣ Α.Ε.....                                                                                                      | 126 |
| 8.    | Γεγονότα μετά την ημερομηνία του Ισολογισμού.....                                                                                            | 127 |



## ΕΚΘΕΣΗ ΕΛΕΓΧΟΥ ΑΝΕΞΑΡΤΗΤΟΥ ΟΡΚΩΤΟΥ ΕΛΕΓΚΤΗ-ΛΟΓΙΣΤΗ

Προς τους κ.κ Μετόχους της:

«ENVITEC A.E. ΤΕΧΝΙΚΑ ΚΑΙ ΠΕΡΙΒΑΛΛΟΝΤΙΚΑ ΕΡΓΑ»

### Έκθεση επί των Οικονομικών Καταστάσεων.

Ελέγξαμε τις συνημμένες Οικονομικές Καταστάσεις καθώς και τις ενοποιημένες Οικονομικές καταστάσεις της «ENVITEC A.E. ΤΕΧΝΙΚΑ ΚΑΙ ΠΕΡΙΒΑΛΛΟΝΤΙΚΑ ΕΡΓΑ», που αποτελούνται από τον Ισολογισμό της 31<sup>ης</sup> Δεκεμβρίου 2006, την κατάσταση αποτελεσμάτων, τον πίνακα μεταβολών ιδίων κεφαλαίων και την κατάσταση μεταβολών των ταμειακών ροών της χρήσεως που έληξε την ημερομηνία αυτή, καθώς και περίληψη των σημαντικών λογιστικών πολιτικών και λοιπών επεξηγηματικών σημειώσεων.

### Ευθύνη Διοίκησης για τις Οικονομικές Καταστάσεις

Η Διοίκηση της εταιρείας έχει την ευθύνη για την κατάρτιση και εύλογη παρουσίαση αυτών των Οικονομικών Καταστάσεων σύμφωνα με τα Διεθνή Πρότυπα Χρηματοοικονομικής Πληροφόρησης, όπως αυτά έχουν υιοθετηθεί από την Ευρωπαϊκή Ένωση. Η ευθύνη αυτή περιλαμβάνει σχεδιασμό, εφαρμογή και διατήρηση συστήματος εσωτερικού ελέγχου σχετικά με την κατάρτιση και εύλογη παρουσίαση οικονομικών καταστάσεων, απαλλαγμένων από ουσιώδη ανακρίβεια, που οφείλεται σε απάτη ή λάθος. Η ευθύνη αυτή περιλαμβάνει επίσης την επιλογή και εφαρμογή κατάλληλων λογιστικών πολιτικών και την διενέργεια λογιστικών εκτιμήσεων που είναι λογικές για τις περιστάσεις.

### Ευθύνη Ελεγκτή

Δική μας ευθύνη είναι η έκφραση γνώμης επί αυτών των Οικονομικών Καταστάσεων, με βάση τον έλεγχό μας. Διενεργήσαμε τον έλεγχο σύμφωνα με τα Ελληνικά Ελεγκτικά Πρότυπα, που είναι εναρμονισμένα με τα Διεθνή Ελεγκτικά Πρότυπα. Τα Πρότυπα αυτά απαιτούν τη συμμόρφωσή μας με τους κανόνες δεοντολογίας και το σχεδιασμό και διενέργεια του ελέγχου μας με σκοπό την εύλογη διασφάλιση ότι οι Οικονομικές Καταστάσεις είναι απαλλαγμένες από ουσιώδη ανακρίβεια.

Ο έλεγχος περιλαμβάνει τη διενέργεια διαδικασιών για τη συγκέντρωση ελεγκτικών τεκμηρίων, σχετικά με τα ποσά και τις πληροφορίες που περιλαμβάνονται στις Οικονομικές Καταστάσεις. Οι διαδικασίες επιλέγονται κατά την κρίση του ελεγκτή και περιλαμβάνουν την εκτίμηση του κινδύνου ουσιώδους ανακρίβειας των Οικονομικών Καταστάσεων, λόγω απάτης ή λάθους. Για την εκτίμηση του κινδύνου αυτού, ο ελεγκτής λαμβάνει υπόψη το σύστημα εσωτερικού ελέγχου σχετικά με την κατάρτιση και εύλογη παρουσίαση των Οικονομικών Καταστάσεων, με σκοπό το σχεδιασμό ελεγκτικών διαδικασιών για τις περιστάσεις και όχι για την έκφραση γνώμης επί της αποτελεσματικότητας του συστήματος εσωτερικού ελέγχου της εταιρείας. Ο έλεγχος περιλαμβάνει επίσης την αξιολόγηση της καταλληλότητας των λογιστικών πολιτικών που εφαρμόστηκαν και του εύλογου των εκτιμήσεων που έγιναν από τη Διοίκηση, καθώς και αξιολόγηση της συνολικής παρουσίας των Οικονομικών Καταστάσεων. Πιστεύουμε ότι τα ελεγκτικά τεκμήρια που έχουμε συγκεντρώσει είναι επαρκή και κατάλληλα για τη θεμελίωση της γνώμης μας.

### Γνώμη

Κατά τη γνώμη μας οι συνημμένες Οικονομικές Καταστάσεις καθώς και οι ενοποιημένες Οικονομικές καταστάσεις παρουσιάζουν εύλογα από κάθε ουσιώδη άποψη την οικονομική κατάσταση της Εταιρείας και του Ομίλου κατά την 31<sup>η</sup> Δεκεμβρίου 2006, την χρηματοοικονομική τους επίδοση και τις Ταμειακές της Ροές για τη χρήση που έληξε την ημερομηνία αυτή, σύμφωνα με τα Διεθνή Πρότυπα Χρηματοοικονομικής Πληροφόρησης, όπως αυτά υιοθετήθηκαν από την Ευρωπαϊκή Ένωση.

Χωρίς να διατυπώνουμε επιφύλαξη ως προς τα συμπεράσματα του ελέγχου, εφιστούμε την προσοχή στο γεγονός ότι οι φορολογικές δηλώσεις κοινοπραξιών της για τις χρήσεις που περιγράφονται στις δημοσιευμένες οικονομικές καταστάσεις δεν έχουν εξετασθεί από τις Φορολογικές Αρχές, με συνέπεια να υπάρχει το ενδεχόμενο επιβολής πρόσθετων φόρων και προσαυξήσεων κατά το χρόνο που θα εξετασθούν και θα οριστικοποιηθούν. Η έκβαση του φορολογικού ελέγχου δεν είναι δυνατόν να προβλεφθεί στο παρόν στάδιο και, ως εκ τούτου, δεν έχει γίνει οποιαδήποτε πρόβλεψη στις οικονομικές καταστάσεις σε σχέση με το θέμα αυτό.

### Αναφορά επί άλλων νομικών και κανονιστικών θεμάτων.

Το περιεχόμενο της Έκθεσης του Διοικητικού Συμβουλίου είναι συνεπές με τις συνημμένες οικονομικές καταστάσεις.

|                                                         |                               |
|---------------------------------------------------------|-------------------------------|
| 13 <sup>η</sup> Δεκεμβρίου 2007.                        |                               |
|                                                         | Ο Ορκωτός Ελεγκτής – Λογιστής |
| <b>ΟΡΚΩΤΟΙ ΕΛΕΓΚΤΕΣ</b><br><b>NEXIA EUROSTATUS A.E.</b> |                               |

|  |                                    |
|--|------------------------------------|
|  |                                    |
|  | ΓΕΩΡΓΙΟΣ ΞΥΔΙΑΣ<br>Α.Μ. ΣΟΕΛ 11561 |

**II. ΕΚΘΕΣΗ ΔΙΑΧΕΙΡΙΣΗΣ ΔΙΟΙΚΗΤΙΚΟΥ ΣΥΜΒΟΥΛΙΟΥ  
ΕΠΙ ΤΩΝ ΕΤΗΣΙΩΝ ΟΙΚΟΝΟΜΙΚΩΝ ΚΑΤΑΣΤΑΣΕΩΝ ΚΑΙ ΤΩΝ ΠΕΠΡΑΓΜΕΝΩΝ ΤΗΣ ΧΡΗΣΗΣ 2006  
ΠΡΟΣ ΤΗΝ ΤΑΚΤΙΚΗ ΓΕΝΙΚΗ ΣΥΝΕΛΕΥΣΗ ΤΩΝ ΜΕΤΟΧΩΝ**

Κυρίες και Κύριοι Μέτοχοι,

Σας υποβάλλουμε για έγκριση τις Οικονομικές Καταστάσεις του Ομίλου και της Μητρικής εταιρείας Envitec A.E., σύμφωνα με τα Διεθνή Λογιστικά Πρότυπα και τα Διεθνή Πρότυπα Χρηματοοικονομικής Πληροφόρησης, της οικονομικής χρήσης που έληξε την 31<sup>η</sup> Δεκεμβρίου 2006.

**1. Ανάλυση Οικονομικών Στοιχείων**

**Στοιχεία του Ενοποιημένου Ισολογισμού**

Το σύνολο των Κυκλοφορούντων στοιχείων του Ενεργητικού ανήλθαν κατά την χρήση 2006 σε 43.183.948 € έναντι του ποσού των 19.353.514 € το 2005, παρουσιάζοντας μια αύξηση της τάξεως του 123,13%. Η αύξηση οφείλεται κυρίως στην αύξηση των διαθεσίμων καθώς και στις λοιπές απαιτήσεις. Η αύξηση των διαθεσίμων προέρχεται από την αύξηση του μακροχρόνιου δανεισμού και αφορά την κατασκευή των Αιολικών Πάρκων.

Το **σύνολο του Ενεργητικού** για την χρήση 2006 διαμορφώθηκε σε 54.030.826 χιλ. €, έναντι του αντίστοιχου ποσού των 21.454.902 € για την χρήση 2005 και παρουσίασε αύξηση 151,83%. Η αύξηση οφείλεται κυρίως στο στην αύξηση του μη κυκλοφορούν ενεργητικού λόγω αύξησης των ενσώματων ακινητοποιήσεων και στο κυκλοφορούν ενεργητικό.

Η **Καθαρή Θέση μετά την αφαίρεση των δικαιωμάτων μειοψηφίας** διαμορφώθηκε σε 5.636.768 € για την χρήση 2006, έναντι 2.787.835 € για την χρήση του 2005, παρουσιάζοντας αύξηση 102,19%. Η αύξηση οφείλεται κυρίως στην κερδοφορία της εταιρείας.

Το **Σύνολο των Υποχρεώσεων** για την χρήση 2006 διαμορφώθηκε σε 48.209.702 € έναντι 18.652.192 € που είχαμε στο τέλος του 2005, παρουσιάζοντας αύξηση 158,47%. Η αύξηση οφείλεται κυρίως στο στην αύξηση του μακροχρόνιου δανεισμού.

**Στοιχεία των Ενοποιημένων Αποτελεσμάτων**

Ο **Κύκλος Εργασιών** κατά την χρήση του 2006 ανήλθε σε 16.193.571 € έναντι 13.314.513. € το 2005, σημειώνοντας αύξηση 21,62%.

Τα **Αποτελέσματα προ φόρων, χρηματοδοτικών, επενδυτικών αποτελεσμάτων και αποσβέσεων** διαμορφώθηκαν σε 5.544.182 το 2006 € από 3.137.331 € το 2005, παρουσιάζοντας μια αύξηση της τάξεως του 76,72%. Η διαφορά οφείλεται σε σε καλύτερευση του μεικτού περιθωρίου της εταιρείας.

Τα **Αποτελέσματα προ φόρων, χρηματοδοτικών και επενδυτικών αποτελεσμάτων** ανήλθαν το 2006 σε 5.374.273 € από 2.960.491 € το 2005, παρουσιάζοντας αύξηση 81,53%.

Τα **χρηματοοικονομικά έξοδα** ανήλθαν το 2006 σε 421.064 € από 383.871. € το 2005, παρουσιάζοντας αύξηση 9,69%. κυρίως λόγω αύξησης των τραπεζικών δανειακών υποχρεώσεων.

Τα **Αποτελέσματα προ φόρων από Συνεχιζόμενες Δραστηριότητες** ανήλθαν το 2006 σε 5.025.851. € από 2.598.562 € το 2005, παρουσιάζοντας αύξηση 93,41%. Η διαφορά οφείλεται σε σε καλύτερευση του μεικτού περιθωρίου της εταιρείας.

Τα **Ενοποιημένα Καθαρά Αποτελέσματα μετά Φόρων Χρήσης** ανήλθαν σε 3.139.263.€ το 2006, σε σχέση με 1.421.498 € το 2005, παρουσιάζοντας αύξηση 120,84%.

### Στοιχεία του Μητρικού Ισολογισμού

Το σύνολο των **Κυκλοφορούντων στοιχείων του Ενεργητικού** ανήλθαν κατά την χρήση 2006 σε 10.483.244 € έναντι του ποσού των 9.582.772 € το 2005, παρουσιάζοντας αύξηση της τάξεως του 9,40%. Η διαφορά οφείλεται σε αύξηση των λοιπών απαιτήσεων.

Το **σύνολο του Ενεργητικού** για την χρήση 2006 διαμορφώθηκε σε 20.097.329 €, έναντι του αντίστοιχου ποσού των 14.365.225 € για την χρήση 2005 και παρουσίασε αύξηση 39,90%.

Η **Καθαρή Θέση** διαμορφώθηκε σε 10.656.797. € για την χρήση 2006, έναντι 5.940.006 € για την χρήση του 2005, παρουσιάζοντας αύξηση 79,41%. Η διαφορά οφείλεται σε αύξηση του μεικτού περιθωρίου καθώς και σε μείωση εξόδων διοικητικής λειτουργίας.

Το **Σύνολο των Υποχρεώσεων** για την χρήση 2006 διαμορφώθηκε σε 9.440.531 € έναντι 8.425.219 € που είχαμε στο τέλος του 2005, παρουσιάζοντας αύξηση της τάξεως του 12,05%. Η διαφορά οφείλεται σε λόγω αύξησης του μακροχρόνιου δανεισμού.

### Στοιχεία των Αποτελεσμάτων της Μητρικής εταιρείας

Ο **Κύκλος Εργασιών** κατά την χρήση του 2006 ανήλθε σε 8.424.061. € έναντι 6.701.928 € το 2005, σημειώνοντας αύξηση 25,70%

Τα **Αποτελέσματα προ φόρων, χρηματοδοτικών, επενδυτικών αποτελεσμάτων και αποσβέσεων** διαμορφώθηκαν σε 2.969.448 το 2006 € από 1.161.583 € το 2005, παρουσιάζοντας αύξηση της τάξεως του 155,64%. Η διαφορά οφείλεται σε λόγω αύξησης του μεικτού περιθωρίου.

Τα **Αποτελέσματα προ φόρων, χρηματοδοτικών και επενδυτικών αποτελεσμάτων** ανήλθαν το 2006 σε 2.832.332 € από 1.009.165 € το 2005, παρουσιάζοντας αύξηση 180,66%

Τα **χρηματοοικονομικά έξοδα** ανήλθαν το 2006 σε 222.269 € από 191.167 € το 2005, παρουσιάζοντας αύξηση 16,27%, κυρίως λόγω αύξησης των τραπεζικών δανειακών υποχρεώσεων.

Τα **Καθαρά Αποτελέσματα μετά Φόρων Χρήσης** ανήλθαν σε 4.949.151 € το 2006, σε σχέση με 1.494.369. € το 2005, παρουσιάζοντας αύξηση 231,19%.

## **2. Παρουσίαση της Εταιρείας & Προοπτικές για το 2007**

Πέρα από τα προαναφερθέντα οικονομικά στοιχεία σας γνωρίζουμε πολύ περιληπτικά και τα ακόλουθα της δραστηριότητας του Διοικητικού Συμβουλίου, από την έναρξη της Διαχειριστικής Περιόδου μέχρι σήμερα.

Η εταιρία το έτος 2006 έλαβε μέρος σε διαγωνισμούς δημοσίων έργων-προμηθειών προϋπολογισμού: 95.229.674,00 € που αφορούν έργα κτιριακά, οικοδομικά, περιβαλλοντολογικά κ.λ.π. εκ των οποίων το ποσό των 40.153.474,00 € αφορούσαν διαγωνισμούς στο εσωτερικό και το ποσό των 55.076.200,00 € αφορούσαν διαγωνισμούς στην Κύπρο.

Η εταιρεία το 2006 ανέλαβε τα έργα:

- «Μονάδα επεξεργασίας λυμάτων Δ.Δ. Δήμου Κύμης», προϋπολογισμού 3.593.824,86€
- «Προμήθεια εργαστηριακού και μηχανολογικού εξοπλισμού για το έργο ΒΙΟΚΑ Κρεμαστής Δήμου Πεταλούδων», προϋπολογισμού 138.939,15€
- «Αποκατάσταση ΧΑΔΑ της Χαράδρας του Κουρουπητού», προϋπολογισμού 1.648.318,98 €
- «Προμήθεια και εγκατάσταση συστήματος επεξεργασίας λυμάτων συνοικίας Τσικάρη, Δ.Δ. κ. Λεχωνίων, Δήμου Αρτέμιδας», προϋπολογισμού 289.100,00 €

- «Προμήθεια και εγκατάσταση και θέση σε λειτουργία εγκατάστασης επεξεργασίας λυμάτων Δημοτικού διαμερίσματος Δαματριάς Δήμου Πεταλούδων Ρόδου», προϋπολογισμού 368.380,00 €

Μελλοντικοί στόχοι και προοπτικές της Envitec είναι:

- 1) Να καταστεί ηγέτιδα δύναμη στο χώρο της υφιστάμενης δραστηριότητας της που είναι τα έργα περιβάλλοντος στην Ελλάδα.
- 2) Να δραστηριοποιηθεί στη διαχείριση περιβαλλοντικών έργων (με τη μορφή Σ.Δ.Ι.Τ. Συμπράξεις Δημοσίου Ιδιωτικού Τομέα)
- 3) Να επεκτείνει τις δραστηριότητές της στις ήπιες μορφές ενέργειας μέσω των θυγατρικών
- 4) Επέκταση στο εξωτερικό

Ιδιαίτερη επίσης βαρύτητα δίνει η εταιρεία μας στην προώθηση των πωλήσεων του συστήματος επεξεργασίας λυμάτων και επαναχρησιμοποίησης αυτών για άρδευση BIOBLOCK (πατέντα της εταιρείας) τόσο στην Ελλάδα όσο και στο εξωτερικό όπως και την ανάληψη της στο χώρο της παραγωγής ηλεκτρικής ενέργειας από ήπιες μορφές ενέργειας.

Η διοίκηση πιστεύει ακράδαντα στις δυνατότητες και την ικανότητα ανάπτυξης της Εταιρείας και εκφράζει την αισιοδοξία ότι τα νέα μεγάλα έργα των τελευταίων μηνών και οι εξαιρετικά θετικές προοπτικές, την βελτίωση της ρευστότητας και την συνεχή ανάπτυξη της Εταιρείας στις περιοχές που έχει συγκριτικό πλεονέκτημα, θα αυξήσει τα μεγέθη της εντός του 2007.

Για την Envitec A.E.

10<sup>η</sup> Δεκεμβρίου 2007.

Ο Πρόεδρος

Ο Αντιπρόεδρος

Ο Διευθύνων Σύμβουλος

Χρ. Δρακόπουλος

Δ. Δρούγκας

Π. Καλογερόπουλος

## III. Κατάσταση λογαριασμού αποτελεσμάτων

| Σημ.                                                                     | Ο ΟΜΙΛΟΣ   |                  | Η ΕΤΑΙΡΕΙΑ       |                  |                  |
|--------------------------------------------------------------------------|------------|------------------|------------------|------------------|------------------|
|                                                                          | 31/12/2006 | 31/12/2005       | 31/12/2006       | 31/12/2005       |                  |
| Κύκλος Εργασιών                                                          | 4          | 16.193.571       | 13.314.513       | 8.424.061        | 6.701.928        |
| Κόστος Πωληθέντων                                                        | 5.18       | (9.656.019)      | (8.904.684)      | (4.576.340)      | (4.306.971)      |
| <b>Μικτό Αποτέλεσμα</b>                                                  |            | <b>6.537.552</b> | <b>4.409.829</b> | <b>3.847.722</b> | <b>2.394.957</b> |
| Άλλα Έσοδα Εκμετάλλευσης                                                 | 5.20       | 161.618          | 105.370          | 109.502          | 36.077           |
| Έξοδα Διοικητικής Λειτουργίας                                            | 5.19       | (1.078.312)      | (1.235.924)      | (879.116)        | (1.103.185)      |
| Έξοδα Λειτουργίας Διαθέσεως                                              | 5.19       | (154.282)        | (50.467)         | (154.282)        | (50.467)         |
| Λοιπά λειτουργικά έξοδα                                                  | 5.21       | (92.303)         | (268.317)        | (91.495)         | (268.217)        |
| <b>Αποτέλεσμα Πρό Φόρων Χρηματοδοτικών Και Επενδυτικών Αποτελεσμάτων</b> |            | <b>5.374.273</b> | <b>2.960.491</b> | <b>2.832.332</b> | <b>1.009.165</b> |
| Χρηματοοικονομικά Έξοδα                                                  |            | (421.064)        | (383.871)        | (222.269)        | (191.167)        |
| Χρηματοοικονομικά Έσοδα                                                  | 5.22       | 73.111           | 21.941           | 3.203.361        | 1.068.569        |
| Ζημιά ΑΠΟ ΠΩΛΗΣΗ ΠΑΓΙΩΝ                                                  |            | (469)            |                  |                  |                  |
| <b>Αποτελέσματα Προ Φόρων</b>                                            |            | <b>5.025.851</b> | <b>2.598.562</b> | <b>5.813.424</b> | <b>1.886.567</b> |
| Έξοδο φόρου                                                              | 5.23       | (1.886.588)      | (1.177.064)      | (864.273)        | (392.199)        |
| <b>Αποτελέσματα Μετά Φόρων</b>                                           |            | <b>3.139.263</b> | <b>1.421.498</b> | <b>4.949.151</b> | <b>1.494.369</b> |
| <b>Κατανεμημένα σε :</b>                                                 |            |                  |                  |                  |                  |
| Μετόχους της μητρικής                                                    |            | 3.138.782        | 1.418.791        | 4.949.151        | 1.494.369        |
| Δικαιώματα μειοψηφίας                                                    |            | 481              | 2.707            | 0                | 0                |
| Βασικά Κέρδη (Ζημιές) ανά Μετοχή ανα μετοχή                              | 5.24       | 0,63             | 0,29             | 1,00             | 0,30             |
| ΕΒΙΤ                                                                     |            | 5.374.273        | 2.960.491        | 2.832.332        | 1.009.165        |

## IV. Ισολογισμός

|                                                              | Σημ. | Ο ΟΜΙΛΟΣ          |                   | Η ΕΤΑΙΡΕΙΑ        |                   |
|--------------------------------------------------------------|------|-------------------|-------------------|-------------------|-------------------|
|                                                              |      | 31/12/2006        | 31/12/2005        | 31/12/2006        | 31/12/2005        |
| <b>Ενεργητικό</b>                                            |      |                   |                   |                   |                   |
| Ψύλλα Περιουσιακά Στοιχεία                                   | 5.1  | 5.043             | 8.456             | 4.493             | 7.177             |
| Ενσώματες Ακίνητοποιήσεις                                    | 5.1  | 10.802.688        | 1.990.673         | 924.180           | 959.432           |
| Λοιπές Μακροπρόθεσμες Απαιτήσεις                             | 5.2  | 90.333            | 91.572            | 45.337            | 47.025            |
| Συμμετοχές σε Θυγατρικές                                     | 5.3  | 0                 | 0                 | 5.710.206         | 679.206           |
| Συμμετοχές σε Κοινοπραξίες                                   | 5.4  | (139.005)         | (139.005)         | (111.125)         | (116.995)         |
| Περιουσιακά Στοιχεία Διαθέσιμα προς Πώληση                   | 5.5  | 87.818            | 69.370            | 87.818            | 69.370            |
| Απαιτήσεις Αναβαλλόμενου Φόρου                               | 5.12 | 0                 | 80.320            | 187.223           | 371.285           |
| <b>Σύνολο μη κυκλοφορούντων στοιχείων του ενεργητικού</b>    |      | <b>10.846.877</b> | <b>2.101.388</b>  | <b>6.848.133</b>  | <b>2.016.500</b>  |
| Πελάτες και Λοιπές Εμπορικές Απαιτήσεις                      | 5.7  | 9.240.715         | 7.409.710         | 3.430.749         | 3.879.455         |
| Διαθέσιμα και ταμειακά ισοδύναμα                             | 5.8  | 17.402.655        | 3.673.848         | 388.932           | 1.350.811         |
| Λοιπές Απαιτήσεις                                            | 5.9  | 16.540.579        | 8.269.956         | 6.663.563         | 4.352.506         |
| <b>Σύνολο κυκλοφορούντων στοιχείων του ενεργητικού</b>       |      | <b>43.183.948</b> | <b>19.353.514</b> | <b>10.483.244</b> | <b>9.582.772</b>  |
| <b>Σύνολο Ενεργητικού</b>                                    |      | <b>54.030.826</b> | <b>21.454.902</b> | <b>17.331.377</b> | <b>11.599.273</b> |
| <b>Ίδια Κεφάλαια</b>                                         |      |                   |                   |                   |                   |
| Μετοχικό Κεφάλαιο                                            | 5.10 | 1.636.800         | 1.537.600         | 1.636.800         | 1.537.600         |
| Αποθεματικά                                                  |      | 4.329.975         | 4.278.122         | 4.328.880         | 4.278.122         |
| Κέρδη (Ζημιές) Εις Νέο                                       |      | (330.007)         | (3.027.887)       | 1.925.166         | (2.641.668)       |
| <b>Ίδια Κεφάλαια αποδιδόμενα στους μετόχους της Μητρικής</b> |      | <b>5.636.768</b>  | <b>2.787.835</b>  | <b>7.890.845</b>  | <b>3.174.054</b>  |
| Δικαιώματα Μειοψηφίας                                        |      | 184.356           | 14.875            | 0                 | 0                 |
| <b>Σύνολο Ιδίων Κεφαλαίων</b>                                |      | <b>5.821.124</b>  | <b>2.802.710</b>  | <b>7.890.845</b>  | <b>3.174.054</b>  |
| Μακροπρόθεσμος Δανεισμός                                     | 5.11 | 24.410.342        | 39.001            | 1.010.342         | 39.001            |
| Υποχρεώσεις Αναβαλλόμενου Φόρου                              | 5.12 | 856.865           | 0                 | 0                 | 0                 |
| Προβλέψεις                                                   | 5.13 | 3.295.680         | 3.031.694         | 425.325           | 357.171           |
| Υποχρεώσεις Παροχών Προσωπικού                               |      |                   |                   |                   |                   |
| Λόγω Εξόδου Από Την Υπηρεσία                                 | 5.14 | 242.521           | 103.527           | 25.768            | 18.962            |
| <b>Σύνολο Μακροπρόθεσμων Υποχρεώσεων</b>                     |      | <b>28.805.407</b> | <b>3.174.221</b>  | <b>1.461.435</b>  | <b>415.133</b>    |
| Προμηθευτές & Λοιπές Υποχρεώσεις                             | 5.15 | 4.985.170         | 2.411.664         | 1.123.478         | 1.661.661         |
| Βραχυπρόθεσμες Δανειακές Υποχρεώσεις                         | 5.16 | 2.702.490         | 5.434.352         | 1.284.500         | 3.603.079         |
| Λοιπές Βραχυπρόθεσμες Υποχρεώσεις                            | 5.17 | 11.716.635        | 7.631.955         | 5.571.118         | 2.745.345         |
| <b>Σύνολο Βραχυπρόθεσμων Υποχρεώσεων</b>                     |      | <b>19.404.295</b> | <b>15.477.971</b> | <b>7.979.096</b>  | <b>8.010.086</b>  |
| <b>Σύνολο Ιδίων Κεφαλαίων Και Υποχρεώσεων</b>                |      | <b>54.030.826</b> | <b>21.454.902</b> | <b>17.331.377</b> | <b>11.599.273</b> |

## V. Ενοποιημένη κατάσταση μεταβολών ιδίων κεφαλαίων

| ΟΜΙΛΟΣ 1/1/2006 ΕΩΣ 31/12/2006                |                   |                   |                      |                  |                       |                  |
|-----------------------------------------------|-------------------|-------------------|----------------------|------------------|-----------------------|------------------|
|                                               | Μετοχικό Κεφάλαιο | Λοιπά Αποθεματικά | Αποτελέσματα Εις Νέο | Σύνολο           | Δικαιώματα Μειοψηφίας | Σύνολο           |
| <b>Υπόλοιπο 1/1/2006</b>                      | 1.537.600         | 4.278.122         | (3.027.887)          | 2.787.835        | 14.875                | 2.802.710        |
| Αύξηση Μετοχικού Κεφαλαίου                    | 99.200            | (99.200)          |                      | 0                | 169.000               | 169.000          |
| Έξοδα Αύξησης Μετοχικού Κεφαλαίου Ουσιαστικών |                   |                   | (57.490)             | (57.490)         |                       | (57.490)         |
| Αποτίμηση Χρεογράφων                          |                   |                   | 15.641               | 15.641           |                       | 15.641           |
| Διανεμηθέντα Μέρηματα                         |                   |                   | (248.000)            | (248.000)        |                       | (248.000)        |
| Αποτελέσματα Χρήσης                           |                   | 151.053           | 2.987.729            | 3.138.782        | 481                   | 3.139.263        |
| <b>Υπόλοιπο 31/12/2006</b>                    | <b>1.636.800</b>  | <b>4.329.975</b>  | <b>(330.007)</b>     | <b>5.636.768</b> | <b>184.356</b>        | <b>5.821.124</b> |

| ΟΜΙΛΟΣ 1/1/2005 ΕΩΣ 31/12/2005 |                   |                   |                      |                  |                       |                  |
|--------------------------------|-------------------|-------------------|----------------------|------------------|-----------------------|------------------|
|                                | Μετοχικό Κεφάλαιο | Λοιπά Αποθεματικά | Αποτελέσματα Εις Νέο | Σύνολο           | Δικαιώματα Μειοψηφίας | Σύνολο           |
| <b>Υπόλοιπο 1/1/2005</b>       | 1.537.600         | 4.203.172         | (4.325.721)          | 1.415.050        | 12.168                | 1.427.219        |
| Αποτίμηση Χρεογράφων           |                   |                   | 3.594                | 3.594            |                       | 3.594            |
| Διανεμηθέντα Μέρηματα          |                   |                   | (49.600)             | (49.600)         |                       | (49.600)         |
| Αποτελέσματα Χρήσης            |                   | 74.950            | 1.343.841            | 1.418.791        | 2.707                 | 1.421.498        |
| <b>Υπόλοιπο 31/12/05</b>       | <b>1.537.600</b>  | <b>4.278.122</b>  | <b>(3.027.887)</b>   | <b>2.787.835</b> | <b>14.875</b>         | <b>2.802.710</b> |

## VI. Κατάσταση μεταβολών ιδίων κεφαλαίων Μητρικής Εταιρείας

## ΕΤΑΙΡΕΙΑ 1/1/2006 ΕΩΣ 31/12/2006

| Μετοχικό Κεφάλαιο          | Λοιπά Αποθεματικά     | Αποτελέσματα Εις Νέο | Σύνολο           |
|----------------------------|-----------------------|----------------------|------------------|
| 1.537.600<br>99.200        | 4.278.122<br>(99.200) | (2.641.668)          | 3.174.054<br>0   |
| <b>Υπόλοιπο 1/1/2006</b>   |                       | 15.641               | 15.641           |
| Αύξηση Μετοχικού Κεφαλαίου |                       | (248.000)            | (248.000)        |
| Αποτίμηση Χρεογράφων       |                       | 4.799.193            | 4.949.151        |
| Διανεμηθέντα Μερίσματα     | 149.958               |                      |                  |
| Αποτελέσματα Χρήσης        |                       | 1.925.166            | 7.890.845        |
| <b>Υπόλοιπο 31/12/2006</b> | <b>4.328.880</b>      | <b>1.925.166</b>     | <b>7.890.845</b> |

**Υπόλοιπο 1/1/2006**  
Αύξηση Μετοχικού Κεφαλαίου  
Αποτίμηση Χρεογράφων  
Διανεμηθέντα Μερίσματα  
Αποτελέσματα Χρήσης  
**Υπόλοιπο 31/12/2006**

## ΕΤΑΙΡΕΙΑ 1/1/2005 ΕΩΣ 31/12/2005

| Μετοχικό Κεφάλαιο | Λοιπά Αποθεματικά | Αποτελέσματα Εις Νέο | Σύνολο           |
|-------------------|-------------------|----------------------|------------------|
| 1.537.600         | 4.203.172         | (4.015.080)          | 1.725.692        |
|                   |                   | 3.594                | 3.594            |
|                   |                   | (49.600)             | (49.600)         |
|                   | 74.950            | 1.419.419            | 1.494.369        |
| <b>1.537.600</b>  | <b>4.278.122</b>  | <b>(2.641.668)</b>   | <b>3.174.054</b> |

**Υπόλοιπο 1/1/2005**  
Αποτίμηση Χρεογράφων  
Διανεμηθέντα Μερίσματα  
Αποτελέσματα Χρήσης  
**Υπόλοιπο 31/12/05**

VII. Πίνακας Μεταβολών Καθαρής Θέσης μεταξύ Ε.Γ.Α.Σ. και Δ.Α.Π.

|  | 1/1/2005         |                  |
|--|------------------|------------------|
|  | Ο ΟΜΙΛΟΣ         | Η ΕΤΑΙΡΕΙΑ       |
|  | <b>5.433.799</b> | <b>5.307.775</b> |
|  | 0                | 2.765.952        |
|  | (180.174)        | (155.297)        |
|  | 665.785          | 246.937          |
|  | 2.777.974        | (179.330)        |
|  | (5.522)          |                  |
|  | (155.316)        | (86.893)         |
|  | 1.611.825        | 1.611.825        |
|  | (14.979)         | (14.979)         |
|  | (49.600)         | (49.600)         |
|  | (217.850)        | (217.850)        |
|  | 94.539           | 94.539           |
|  | (631.082)        | (526.906)        |
|  | 109.501          | 93.685           |
|  | <b>4.005.102</b> | <b>3.582.083</b> |
|  |                  |                  |
|  | <b>1.428.697</b> | <b>1.725.692</b> |

Σύνολο Ιδίων Κεφαλαίων όπως είχαν προγενέστερα απεικονιστεί σύμφωνα με το Ε.Γ.Α.Σ.

**Προσαρμογές των Διεθνών Προτύπων Χρηματοοικονομικής Ενημέρωσης**

Απομείωση συμμετοχής  
 Επίδραση αποσβέσεων Παγίων Στοιχείων  
 Τακτοποίηση εξόδων πολυετούς 2004  
 Επίδραση από συμμετοχή σε θυγατρικές  
 Επίδραση από ενοποίηση θυγατρικών επιχειρήσεων  
 Αναγνώριση Χρηματοδοτικών Μισθώσεων  
 Επίδραση από κατασκευαστικά συμβόλαια  
 Αναγνώριση δεδουλευμένων παροχών προσωπικού  
 Μετάθεση αναγνώρισης πληρωτέων μερισμάτων στο χρόνο έγκρισής τους από την Γ.Σ.

Απαίτηση από πρόσθετη διανομή κοινοπραξιών  
 Επίδραση από απομείωση απαιτήσεων  
 Αναγνώριση αναβαλλόμενης φορολογίας  
 Αναγνώριση φορολογικού ελέγχου  
**Σύνολο Προσαρμογών**

**Επενδύμένα κεφάλαια σύμφωνα με το Διεθνή Πρότυπα Χρηματοοικονομικής Ενημέρωσης**

## VIII. Πίνακας Μεταβολών Αποτελεσμάτων μεταξύ Ε.Γ.Α.Σ. και Δ.Α.Π.

|  | 1/1 - 31/12/2005 | 1/1 - 31/12/2005 |
|--|------------------|------------------|
|  | Ο ΟΜΙΛΟΣ         | Η ΕΤΑΙΡΕΙΑ       |
|  | <b>835.453</b>   | <b>943.644</b>   |
|  | 1.459            | 1.459            |
|  | (162.651)        | (155.621)        |
|  | (88.121)         | (82.067)         |
|  | 569.855          | 570.393          |
|  | 78.009           | 6.251            |
|  | (33.606)         | (33.606)         |
|  | 39.978           | 128.826          |
|  | (181.435)        | (181.435)        |
|  | (38.797)         | (38.797)         |
|  | 6.198            | 6.198            |
|  | 53.253           | (6.725)          |
|  | (69.275)         | (69.275)         |
|  | 405.123          | 405.123          |
|  | <b>579.991</b>   | <b>550.725</b>   |

Σύνολο αποτελεσμάτων μετά φόρων όπως είχαν προγενέστερα απεικονιστεί σύμφωνα με το Ε.Γ.Α.Σ.

### *Προσαρμογές των Διεθνών Προτύπων Χρηματοοικονομικής Ενημέρωσης*

Αναγνώριση δεδουλευμένων παροχών προσωπικού

Αναγνώριση αναβαλλόμενης φορολογίας

Αναγνώριση ενδεχόμενων φόρων

Επίδραση από κατασκευαστικά συμβόλαια

Επίδραση αποσβέσεων παγίων στοιχείων

Αναγνώριση χρηματοδοτικών μισθώσεων

Επίδραση από την μη αναγνώριση των Εξόδων Εγκατάστασης ως στοιχεία του Ενεργητικού

Επίδραση από προβλέψεις

Επίδραση από την αποτίμηση θυγατρικών

Επίδραση από τα περιουσιακά στοιχεία ως διαθέσιμα προς πώληση

Επίδραση από πώληση παγίου στοιχείου

Επίδραση από αναπροσαρμογή αξίας παγίου

Επίδραση από συμμετοχή σε κοινοπραξίες

**Σύνολο Προσαρμογών**

## IX. Καταστάσεις ταμειακών ροών

|                                                                                                                               | Ο ΟΜΙΟΣ            |                  | Η ΕΤΑΙΡΕΙΑ         |                  |
|-------------------------------------------------------------------------------------------------------------------------------|--------------------|------------------|--------------------|------------------|
|                                                                                                                               | 1/1/-31/12/06      | 1/1-31/12/05     | 1/1/-31/12/06      | 1/1-31/12/05     |
| <b>Λειτουργικές Δραστηριότητες</b>                                                                                            |                    |                  |                    |                  |
| Καθαρά Κέρδη/ (Ζημιές) πρό φόρων                                                                                              | 5.025.851          | 2.598.562        | 5.813.424          | 1.886.567        |
|                                                                                                                               | 0                  |                  |                    |                  |
| <i>Πλέον/ (μείον) προσαρμογές για:</i>                                                                                        | 0                  |                  |                    |                  |
| Αποσβέσεις                                                                                                                    | 169.909            | 176.840          | 137.116            | 152.417          |
| Πραβλέψεις                                                                                                                    | 505.422            | (223.368)        | 74.960             | 199.330          |
| Συναλλαγματικές Διαφορές                                                                                                      | 0                  | 0                | 0                  | 0                |
| Αποτελέσματα (έσοδα, έξοδα, κέρδη και ζημιές)                                                                                 |                    |                  |                    |                  |
| Επενδυτικής Δραστηριότητας                                                                                                    | (83.450)           | 109.299          | (3.351.001)        | (997.759)        |
| Χρεωστικοί Τόκοι και Συναφή Έξοδα                                                                                             | 421.064            | 383.871          | 222.269            | 191.167          |
| <b>Πλέον / μείον προσαρμογές για μεταβολές λογ/μων κεφαλαίου κίνησης ή που σχετίζονται με τις λειτουργικές δραστηριότητες</b> | 0                  |                  |                    |                  |
| Μείωση /(Αύξηση) Αποθεμάτων                                                                                                   | (0)                | 60.688           | (0)                | 60.688           |
| Μείωση /(Αύξηση) Απαιτήσεων                                                                                                   | (10.089.529)       | (4.867.389)      | 526.825            | (2.171.252)      |
| Μείωση /(Αύξηση) υποχρεώσεων πλην τραπεζών                                                                                    | 5.944.875          | 3.277.668        | 1.829.429          | 124.402          |
| <b>Μείον:</b>                                                                                                                 | 0                  | 0                | 0                  | 0                |
| Χρεωστικοί Τόκοι και Συναφή Έξοδα καταβλημένα                                                                                 | (421.064)          | (383.871)        | (222.269)          | (191.167)        |
| Καταβληθέντοι Φόροι                                                                                                           | (676.689)          | (676.689)        | (236.578)          | (236.578)        |
| <b>Σύνολο εισροών/(εκροών) από λειτουργικές δραστηριότητες (α)</b>                                                            | <b>796.390</b>     | <b>455.610</b>   | <b>4.794.176</b>   | <b>(982.184)</b> |
| <b>Επενδυτικές δραστηριότητες</b>                                                                                             |                    |                  |                    |                  |
| Απόκτηση θυγατρικών, συγγενών, κ/ξ και λοιπών επενδύσεων                                                                      | (2.807)            | 19.442           | (5.039.676)        | 19.442           |
| Αγορά ενσώματων και άυλων παγίων στοιχείων                                                                                    | (9.131.683)        | (585.263)        | (153.661)          | (157.070)        |
| Εισπράξεις από πωλήσεις ενσώματων και άυλων παγίων στοιχείων                                                                  | 69.461             | 0                | 17.511             | 0                |
| Τόκοι εισπραχθέντες                                                                                                           | 71.760             | 13.677           | 3.344              | 9.819            |
| Μερίσματα εισπραχθέντα                                                                                                        | 11.689             | 8.264            | 942.658            | 653.627          |
| <b>Σύνολο Ταμιακών εισροών/(εκροών) από επενδυτικές δραστηριότητες</b>                                                        | <b>(8.981.580)</b> | <b>(543.879)</b> | <b>(4.229.825)</b> | <b>525.818</b>   |
| <b>Χρηματοδοτικές δραστηριότητες</b>                                                                                          |                    |                  |                    |                  |
| Εισπράξεις από Αύξηση Μετοχικού Κεφαλαίου                                                                                     | 111.510            | 0                | 0                  | 0                |
| Εισπράξεις από εκδοθέντα/αναληφθέντα δάνεια                                                                                   | 24.786.383         | 3.285.571        | 1.044.383          | 1.735.843        |
| Εξαφλήσεις δανείων                                                                                                            | (2.731.862)        | (4.105)          | (2.318.579)        | (4.105)          |
| Εξαφλήσεις υποχρεώσεων από χρηματοδοτικές μισθώσεις                                                                           | (4.034)            | (57.650)         | (4.034)            | (57.650)         |
| Μερίσματα πληρωθέντα                                                                                                          | (248.000)          | (49.600)         | (248.000)          | (49.600)         |
| <b>Σύνολο εισροών/(εκροών) από Χρηματοδοτικές δραστηριότητες</b>                                                              | <b>21.913.997</b>  | <b>3.174.216</b> | <b>(1.526.230)</b> | <b>1.624.488</b> |
| <b>ΚΑΘΑΡΗ ΑΥΞΗΣΗ / (ΜΕΙΩΣΗ) ΣΤΑ ΤΑΜΕΙΑΚΑ ΔΙΑΘΕΣΙΜΑ ΚΑΙ ΙΣΟΔΥΝΑΜΑ ΠΕΡΙΟΔΟΥ</b>                                                 | <b>13.728.807</b>  | <b>3.085.947</b> | <b>(961.879)</b>   | <b>1.168.121</b> |
| ΤΑΜΕΙΑΚΑ ΔΙΑΘΕΣΙΜΑ ΚΑΙ ΙΣΟΔΥΝΑΜΑ ΕΝΑΡΞΗΣ ΠΕΡΙΟΔΟΥ                                                                             | 3.673.848          | 587.901          | 1.350.811          | 182.690          |
| <b>ΤΑΜΕΙΑΚΑ ΔΙΑΘΕΣΙΜΑ ΚΑΙ ΙΣΟΔΥΝΑΜΑ ΛΗΞΗΣ ΠΕΡΙΟΔΟΥ</b>                                                                        | <b>17.402.655</b>  | <b>3.673.848</b> | <b>388.932</b>     | <b>1.350.811</b> |

## 1. Πληροφορίες για τον Όμιλο

### 1.1 Γενικές Πληροφορίες

Η εταιρία Envítes A.E. είναι η μητρική εταιρία του ομίλου. Ιδρύθηκε το 1991 στην Αθήνα και σήμερα είναι εγκαταστημένη σε εγκαταστάσεις στο Χαλάνδρι Αττικής, οδός Αγίου Ιωάννου αρ. 12-14, Τ.Κ. 15233, όπου και η έδρα της.

### 1.2 Φύση Δραστηριοτήτων

Η εταιρία Envítes A.E. διαθέτει υψηλή τεχνογνωσία και πολύτιμη εμπειρία σε θέματα σχεδιασμού, κατασκευής και λειτουργίας έργων περιβάλλοντος. Δραστηριοποιείται τόσο στην Ελλάδα όσο και στο Εξωτερικό, εκτελώντας με επιτυχία σημαντικά έργα στον Δημόσιο και Ιδιωτικό τομέα. Σημαντικές επενδύσεις σε έρευνα, τεχνολογία και ανθρώπινο δυναμικό, χαρακτηρίζουν την πορεία της εταιρείας από την ίδρυση και λειτουργία της μέχρι σήμερα. Ειδικότερα η Envítes αναλαμβάνει την μελέτη και κατασκευή έργων Επεξεργασίας Αστικών Λυμάτων, Επεξεργασίας Βιομηχανικών Αποβλήτων, Επεξεργασίας Νερού και Στερεών Αποβλήτων, Έργα Βιοτεχνολογικών Εφαρμογών, Παραγωγής Ενέργειας από Ανανεώσιμες Πηγές (Βιομάζας - Βιοαερίου - Αιολικής Ενέργειας).

Είναι η leader κατασκευάστρια εταιρία των τριών πρώτων Εργοστασίων Μηχανικής Βιολογικής Επεξεργασίας (MBT) δημοτικών απορριμμάτων στην Ελλάδα: Δυτ. Αττικής, Νομού Χανίων, Δήμου Καλαμάτας. Το εργοστάσιο της Δ. Αττικής, αποτελεί κορυφαίο έργο - το μεγαλύτερο στην Ευρώπη - στον τομέα της διαχείρισης των δημοτικών αποβλήτων του λεκανοπεδίου Αττικής. Αφορά σε ολοκληρωμένη λύση επεξεργασίας και διάθεσης στερεών δημοτικών αποβλήτων. Παραγόμενα προϊόντα: Καύσιμο / RDF, φυτόχυμα / Compost, σιδηρούχα και αλουμινούχα υλικά. Το εργοστάσιο Ανακύκλωσης - Κομποστοποίησης Απορριμμάτων και Χ.Υ.Τ.Υ. του Νομού Χανίων, αποτέλεσε τη βάση για την οριστική λύση στην διαχείριση των απορριμμάτων του Ν. Χανίων. Η εταιρία εκτελεί επίσης και την περιβαλλοντική αποκατάσταση της χαράδρας του Κουρουπητού.

Η Envítes, έπειτα από επισταμένη έρευνα και με τη χρήση και αξιοποίηση νέων τεχνολογιών, εφαρμόζει το νέο Σύστημα Επεξεργασίας Λυμάτων και Παραγωγής Νερού Άρδευσης BioBlock® κατάλληλο για τη διαχείριση οικιακών, γεωργικών και οργανικών βιομηχανικών λυμάτων. Έχει πολύ υψηλές αποδόσεις, ελάχιστη κατανάλωση ενέργειας, μικρό λειτουργικό κόστος, είναι κλειστό και καταλαμβάνει πολύ μικρή έκταση.

Η εταιρία αναπτύσσει κοινή επιχειρηματική δραστηριότητα με φορείς της Τοπικής Αυτοδιοίκησης για την κατασκευή και λειτουργία / διαχείριση έργων στους παραπάνω τομείς, σε συνεργασία και με Τράπεζες.

Η εταιρία επίσης υλοποιεί ολοκληρωμένα σχέδια Παραγωγής Ενέργειας από Ανανεώσιμες Πηγές, όπως αξιοποίησης βιοαερίου, βιομάζας και αιολικής ενέργειας.

Η Envítes A.E. είναι εγγεγραμμένη στην 5η τάξη στο Μητρώο Εργοληπτικών Επιχειρήσεων (Μ.Ε.ΕΠ.) του Υ.ΠΕ.ΧΩ.Δ.Ε.

## 2. Πλαίσιο κατάρτισης οικονομικών καταστάσεων

Οι επιμέρους Λογιστικές Αρχές με βάση τις οποίες έχουν συνταχθεί οι συνημμένες Ετήσιες Οικονομικές Καταστάσεις τη χρήση που έληξε την 31/12/2006 είναι αυτές που αναφέρονται στις παραγράφους 3.1 έως 3.20.

Οι ενοποιημένες οικονομικές καταστάσεις της Envítes A.E. την 31<sup>η</sup> Δεκεμβρίου 2006 που καλύπτουν όλη τη χρήση 2006, έχουν συνταχθεί με βάση την αρχή του ιστορικού κόστους όπως αυτή τροποποιείται με την αναπροσαρμογή συγκεκριμένων στοιχείων ενεργητικού και παθητικού σε τρέχουσες αξίες, την αρχή της συνέχισης της δραστηριότητάς (going concern) και είναι σύμφωνες με τα Διεθνή Πρότυπα Χρηματοοικονομικής Πληροφόρησης (ΔΠΧΠ) όπως αυτά έχουν εκδοθεί από την Επιτροπή Διεθνών Λογιστικών

Προτύπων (IASB), καθώς και των ερμηνειών τους, όπως αυτές έχουν εκδοθεί από την Επιτροπή Ερμηνείας Προτύπων (I.F.R.I.C.) της IASB.

Ο Όμιλος εφαρμόζει τα ακόλουθα πρότυπα:

|            |                                                                                  |
|------------|----------------------------------------------------------------------------------|
| Δ.Λ.Π. 1   | Παρουσίαση των Οικονομικών Καταστάσεων                                           |
| Δ.Λ.Π. 2   | Αποθέματα                                                                        |
| Δ.Λ.Π. 7   | Καταστάσεις ταμειακών ροών                                                       |
| Δ.Λ.Π. 8   | Καθαρό Κέρδος ή Ζημιά Χρήσης, Βασικά Λάθη και μεταβολές στις Λογιστικές Μεθόδους |
| Δ.Λ.Π. 10  | Γεγονότα μετά την ημερομηνία του ισολογισμού                                     |
| Δ.Λ.Π. 11  | Κατασκευαστικά συμβόλαια                                                         |
| Δ.Λ.Π. 12  | Φόροι εισοδήματος                                                                |
| Δ.Λ.Π. 14  | Πληροφόρηση κατά τομέα                                                           |
| Δ.Λ.Π. 16  | Ενσώματα Πάγια                                                                   |
| Δ.Λ.Π. 17  | Μισθώσεις                                                                        |
| Δ.Λ.Π. 18  | Έσοδα                                                                            |
| Δ.Λ.Π. 19  | Παροχές σε εργαζομένους                                                          |
| Δ.Λ.Π. 20  | Λογιστική των κρατικών επιχορηγήσεων και γνωστοποίηση της κρατικής υποστήριξης   |
| Δ.Λ.Π. 21  | Οι επιδράσεις των μεταβολών στις τιμές του συναλλάγματος                         |
| Δ.Λ.Π. 23  | Κόστος δανεισμού                                                                 |
| Δ.Λ.Π. 24  | Γνωστοποιήσεις συνδεδεμένων μερών                                                |
| Δ.Λ.Π. 26  | Λογιστική απεικόνιση και παρουσίαση των προγραμμάτων αποχώρησης προσωπικού       |
| Δ.Λ.Π. 27  | Ενοποιημένες οικονομικές καταστάσεις και λογιστική επενδύσεων σε θυγατρικές      |
| Δ.Λ.Π. 28  | Λογιστική επενδύσεων σε συγγενείς εταιρίες                                       |
| Δ.Λ.Π. 29  | Οι οικονομικές καταστάσεις σε υπερπληθωριστικές οικονομίες                       |
| Δ.Λ.Π. 31  | Χρηματοοικονομική παρουσίαση των δικαιωμάτων σε κοινοπραξίες                     |
| Δ.Λ.Π. 32  | Χρηματοοικονομικά μέσα: Παρουσίαση                                               |
| Δ.Λ.Π. 33  | Κέρδη ανά μετοχή                                                                 |
| Δ.Λ.Π. 34  | Ενδιάμεσες οικονομικές καταστάσεις                                               |
| Δ.Λ.Π. 36  | Μείωση της αξίας στοιχείων του ενεργητικού                                       |
| Δ.Λ.Π. 37  | Προβλέψεις, ενδεχόμενες υποχρεώσεις και ενδεχόμενες απαιτήσεις                   |
| Δ.Λ.Π. 38  | Άυλα στοιχεία του ενεργητικού                                                    |
| Δ.Λ.Π. 39  | Χρηματοοικονομικά μέσα: Αναγνώριση και αποτίμηση                                 |
| Δ.Λ.Π. 40  | Επενδύσεις σε Ακίνητα                                                            |
| Δ.Λ.Π. 41  | Γεωργία                                                                          |
| Δ.Π.Χ.Π. 1 | Πρώτη εφαρμογή των Δ.Π.Χ.Π.                                                      |
| Δ.Π.Χ.Π. 2 | Πληρωμές με στοιχεία καθαρής θέσης                                               |
| Δ.Π.Χ.Π. 3 | Ενοποίηση επιχειρήσεων                                                           |
| Δ.Π.Χ.Π. 4 | Ασφαλιστικά συμβόλαια                                                            |

|            |                                                                                             |
|------------|---------------------------------------------------------------------------------------------|
| Δ.Π.Χ.Π. 5 | Μη κυκλοφορούντα στοιχεία ενεργητικού κατεχόμενα προς πώληση και Διακοπείσες Δραστηριότητες |
| Δ.Π.Χ.Π. 6 | Αποτίμηση Ορυκτών Πόρων                                                                     |
| Δ.Π.Χ.Π. 7 | Χρηματοοικονομικά Μέσα: Γνωστοποιήσεις                                                      |

Οι πολιτικές που αναφέρονται παρακάτω έχουν εφαρμοσθεί με συνέπεια σε όλες τις περιόδους που παρουσιάζονται.

Η σύνταξη οικονομικών καταστάσεων σύμφωνα με τα ΔΠΧΠ (ή IFRS) απαιτεί τη χρήση εκτιμήσεων και κρίσης κατά την εφαρμογή των λογιστικών αρχών της Εταιρείας. Σημαντικές παραδοχές από την διοίκηση για την εφαρμογή των λογιστικών μεθόδων της εταιρείας έχουν επισημανθεί όπου αυτό κρίνεται απαραίτητο.

### 3. Βασικές λογιστικές αρχές

Οι λογιστικές αρχές βάσει των οποίων συντάσσονται οι συνημμένες οικονομικές καταστάσεις και τις οποίες συστηματικά εφαρμόζει ο Όμιλος είναι οι ακόλουθες:

#### 3.1. Πρότυπα, τροποποιήσεις και διερμηνείες με υποχρεωτική ισχύ το 2006 που δεν έχουν σχέση με τις δραστηριότητες του Ομίλου

- ΕΔΔΠΧΠ 5. Δικαιώματα από επένδυση σε ταμείο για χρηματοδότηση παροπλισμού, ανάπλασης και περιβαλλοντικής αποκατάστασης.
- ΕΔΔΠΧΠ 6. Υποχρεώσεις που προκύπτουν από δραστηριότητα σε ειδικούς κλάδους - Διαχείριση ηλεκτρικών και ηλεκτρονικών απορριμμάτων .
- ΕΔΔΠΧΠ 7, Εφαρμογή της μεθόδου της αναδιατύπωσης σε υπέρ πληθωριστικές οικονομίες.
- ΕΔΔΠΧΠ 9, Επανεκτίμηση των ενσωματωμένων παραγώγων

#### 3.2. Πληροφόρηση κατά τομέα

Ως επιχειρηματικός τομέας ορίζεται μία ομάδα στοιχείων ενεργητικού και δραστηριοτήτων που παρέχουν προϊόντα και υπηρεσίες, τα οποία υπόκεινται σε διαφορετικούς κινδύνους και αποδόσεις από εκείνα άλλων επιχειρηματικών τομέων. Ως γεωγραφικός τομέας, ορίζεται μία γεωγραφική περιοχή, στην οποία παρέχονται προϊόντα και υπηρεσίες και η οποία υπόκειται σε διαφορετικούς κινδύνους και αποδόσεις από άλλες περιοχές.

Ο Όμιλος, παρουσιάζει ως επιχειρηματικούς τομείς τον κλάδο των κατασκευών τεχνικών έργων και τον κλάδο παραγωγής ενέργειας από ανανεώσιμες πηγές. Γεωγραφικά ο Όμιλος δραστηριοποιείται μόνο στην Ελλάδα.

#### 3.3. Ενοποίηση

**Θυγατρικές:** Είναι όλες οι εταιρείες που διοικούνται και ελέγχονται, άμεσα ή έμμεσα, από άλλη εταιρία (μητρική), είτε μέσω της κατοχής της πλειοψηφίας των μετοχών της εταιρείας στην οποία έγινε η επένδυση, είτε μέσω της εξάρτησής της από την τεχνογνωσία που της παρέχει ο Όμιλος. Δηλαδή, θυγατρικές είναι οι επιχειρήσεις πάνω στις οποίες ασκείται έλεγχος από την μητρική. Η Envitec αποκτά και ασκεί έλεγχο μέσω των δικαιωμάτων ψήφου. Η ύπαρξη τυχόν δυνητικών δικαιωμάτων ψήφου τα οποία είναι ασκίσιμα κατά τον χρόνο σύνταξης των οικονομικών καταστάσεων, λαμβάνεται υπόψη προκειμένου να στοιχειοθετηθεί αν η μητρική ασκεί τον έλεγχο επί των θυγατρικών. Οι θυγατρικές ενοποιούνται πλήρως (ολική ενοποίηση) με την μέθοδο της εξαγοράς από την ημερομηνία που αποκτάται ο έλεγχος επί αυτών και παύουν να ενοποιούνται από την ημερομηνία που τέτοιος έλεγχος δεν υφίσταται.

Η εξαγορά θυγατρικής από τον Όμιλο λογιστικοποιείται βάσει της μεθόδου της αγοράς. Το κόστος κτήσης μιας θυγατρικής είναι η εύλογη αξία των περιουσιακών στοιχείων που δόθηκαν, των μετοχών που εκδόθηκαν και των υποχρεώσεων που αναλήφθηκαν κατά την ημερομηνία της ανταλλαγής, πλέον τυχόν κόστους άμεσα συνδεδεμένου με την συναλλαγή. Τα εξατομικευμένα περιουσιακά στοιχεία, υποχρεώσεις και ενδεχόμενες υποχρεώσεις που αποκτώνται σε μία επιχειρηματική συνένωση επιμετρώνται κατά την εξαγορά στις εύλογες αξίες τους ανεξαρτήτως του ποσοστού συμμετοχής. Το κόστος αγοράς πέραν της εύλογης αξίας των επί μέρους στοιχείων που αποκτήθηκαν, καταχωρείται ως υπεραξία. Αν το συνολικό κόστος της αγοράς είναι μικρότερο από την εύλογη αξία των επί μέρους στοιχείων που αποκτήθηκαν, η διαφορά καταχωρείται άμεσα στα αποτελέσματα.

Διεταιρικές συναλλαγές, υπόλοιπα και μη πραγματοποιημένα κέρδη από συναλλαγές μεταξύ των εταιρειών του Ομίλου απαλείφονται. Οι μη πραγματοποιημένες ζημιές, επίσης απαλείφονται, εκτός εάν η συναλλαγή παρέχει ενδείξεις απομείωσης, του μεταβιβασθέντος στοιχείου ενεργητικού. Οι λογιστικές αρχές των θυγατρικών έχουν τροποποιηθεί ώστε να είναι ομοιόμορφες με αυτές που έχουν υιοθετηθεί από τον Όμιλο.

**Συγγενείς:** Είναι οι επιχειρήσεις αυτές πάνω στις οποίες ο Όμιλος μπορεί να ασκήσει σημαντική επιρροή αλλά δεν πληρούν τις προϋποθέσεις για να χαρακτηριστούν είτε θυγατρικές είτε συμμετοχή σε κοινοπραξία. Οι παραδοχές που χρησιμοποιήθηκαν από τον όμιλο συνιστούν ότι το κατεχόμενο ποσοστό μεταξύ 20% και 50% δικαιωμάτων ψήφου μίας εταιρείας υποδηλώνει σημαντική επιρροή πάνω στην εταιρεία αυτή. Επενδύσεις σε συγγενείς επιχειρήσεις αρχικά αναγνωρίζονται στο κόστος και κατόπιν θεωρούνται ότι χρησιμοποιούν τη μέθοδο της καθαρής θέσης. Στο τέλος κάθε χρήσης, το κόστος αυξάνεται με την αναλογία της επενδύτριας επιχείρησης στις μεταβολές της καθαρής θέσης της επενδύσιμης επιχείρησης και μειώνεται με τα λαμβανόμενα από τη συγγενή μερίσματα.

Όσον αφορά την υπεραξία απόκτησης, αυτή μειώνει την αξία της συμμετοχής με επιβάρυνση των αποτελεσμάτων χρήσης, όταν μειώνεται η αξία της. Ο Όμιλος εφαρμόζοντας το Δ.Π.Χ.Π. 3 δεν διενεργεί αποσβέσεις και η υπεραξία θα εμφανίζεται στο αναπόσβεστο κόστος που έχει διαμορφωθεί μείον οποιεσδήποτε μειώσεις της αξίας της. Η ενοποίηση των εταιρειών αυτών γίνεται στο μέτρο κατά το οποίο τα μεγέθη τους κρίνονται σημαντικά σε σχέση με τον όμιλο και η σχέση μεταξύ του κόστους της ενοποίησης και του οφέλους που θα προκύψει για τους χρήστες των πληροφοριών είναι τέτοια που επιβάλλει την ενοποίηση.

Το μερίδιο του Ομίλου στα κέρδη ή τις ζημιές των συνδεδεμένων επιχειρήσεων μετά την εξαγορά αναγνωρίζεται στα αποτελέσματα, ενώ το μερίδιο των μεταβολών των αποθεματικών μετά την εξαγορά, αναγνωρίζεται στα αποθεματικά. Οι συσσωρευμένες μεταβολές επηρεάζουν την λογιστική αξία των επενδύσεων σε συνδεδεμένες επιχειρήσεις. Όταν η συμμετοχή του Ομίλου στις ζημιές σε μία συγγενή επιχείρηση ισούται ή υπερβαίνει τη συμμετοχή της στη συγγενή επιχείρηση, συμπεριλαμβανομένων οποιονδήποτε άλλων επισφαλών απαιτήσεων, ο Όμιλος δεν αναγνωρίζει περαιτέρω ζημιές, εκτός και αν έχει καλύψει υποχρεώσεις ή έχει ενεργήσει πληρωμές εκ μέρους της συγγενούς επιχείρησης και εν γένει εκείνων που προκύπτουν από τη μετοχική ιδιότητα.

Μη πραγματοποιημένα κέρδη από συναλλαγές μεταξύ του Ομίλου και των συνδεδεμένων επιχειρήσεων απαλείφονται κατά το ποσοστό συμμετοχής του Ομίλου στις συνδεδεμένες επιχειρήσεις. Μη πραγματοποιημένες ζημιές απαλείφονται, εκτός εάν η συναλλαγή παρέχει ενδείξεις απομείωσης του μεταβιβασθέντος περιουσιακού στοιχείου. Οι λογιστικές αρχές των συνδεδεμένων επιχειρήσεων έχουν τροποποιηθεί ώστε να είναι ομοιόμορφες με αυτές που έχουν υιοθετηθεί από τον Όμιλο.

**Κοινοπραξίες:** Είναι οι συμβατικοί διακανονισμοί, σύμφωνα με τους οποίους δύο ή περισσότερα μέρη αναλαμβάνουν μια οικονομική δραστηριότητα που υπόκειται σε από κοινού έλεγχο. Από κοινού έλεγχος είναι η συμβατικά καταμετρήσια κατανομή του ελέγχου πάνω σε μια επιχείρηση, δηλαδή της δυνατότητας να κατευθύνεται η οικονομική και επιχειρηματική πολιτική μιας επιχείρησης, ούτως ώστε να λαμβάνονται από κοινού οφέλη από τις δραστηριότητες της.

Οι επενδύσεις του Ομίλου σε κοινοπραξίες λογιστικοποιούνται βάσει της αναλογικής ενοποίησης, εκτός εκείνων που βρίσκονται σε αδράνεια ή τελούν υπό εκκαθάριση, κατά την ημερομηνία πρώτης εφαρμογής των ΔΠΧΠ, οι οποίες ενοποιούνται με την

μέθοδο της καθαρής θέσης. Ο Όμιλος συνενώνει το μερίδιο του από τα έσοδα, τα έξοδα, τα στοιχεία ενεργητικού και παθητικού και τις ταμειακές ροές της κάθε μίας κοινοπραξίας με τα αντίστοιχα του Ομίλου.

Ο Όμιλος αναγνωρίζει το μερίδιο των κερδών ή ζημιών από πωλήσεις από τον Όμιλο προς τις κοινοπραξίες που αναλογεί στους άλλους εταίρους της κοινοπραξίας. Ο Όμιλος δεν αναγνωρίζει το μερίδιο του επί των κερδών ή ζημιών των κοινοπραξιών που προέκυψε από αγορές του Ομίλου από τις κοινοπραξίες μέχρι τα στοιχεία που αγοράστηκαν να πωληθούν σε τρίτο μέρος. Ζημία από τέτοια συναλλαγή αναγνωρίζεται αμέσως εάν καταδεικνύει μείωση της καθαρής ρευστοποιήσιμης αξίας στοιχείων κυκλοφορούντος ενεργητικού ή απομείωση. Οι λογιστικές αρχές των κοινοπραξιών έχουν τροποποιηθεί ώστε να είναι ομοιόμορφες με αυτές που έχουν υιοθετηθεί από τον Όμιλο. Στον Ισολογισμό της Μητρικής οι κοινοπραξίες αποτιμώνται στο κόστος μείον την απομείωση.

Η Μέθοδος της Καθαρής Θέσης είναι μια λογιστική μέθοδος κατά την οποία η επένδυση στην κοινοπραξία αναγνωρίζεται αρχικά στο κόστος κτήσης και αναπροσαρμόζεται μετέπειτα (αναγνωρίζοντας τις μεταβολές στα ίδια κεφάλαια της κοινοπραξίας) για την μετά την απόκτηση μεταβολή του μεριδίου του κοινοπρακτούντος στην καθαρή θέση της κοινοπραξίας. Το κέρδος (ή η ζημιά) του κοινοπρακτούντος περιλαμβάνει το μερίδιο του στα αποτελέσματα χρήσης της κοινοπραξίας. Η εταιρία σε κάθε περίπτωση αναγνωρίζει άμεσα στα αποτελέσματα της οποιαδήποτε υποχρέωση ή δέσμευση βαρύνει τις Κοινοπραξίες και για τις οποίες, οι τελευταίες δεν δύναται να ανταποκριθούν.

Ο συμβατικός διακανονισμός επιβάλλει τον από κοινού έλεγχο πάνω στην κοινοπραξία και επομένως, κανένας από τους κοινοπρακτούντες δεν μπορεί να ελέγχει τη δραστηριότητα της κοινοπραξίας από μόνος του. Το γεγονός αυτό αποτελεί και την ουσία της κοινοπραξίας. Ο συμβατικός διακανονισμός προσδιορίζει εάν η λήψη κάποιων αποφάσεων για την επίτευξη των στόχων της κοινοπραξίας, χρειάζεται τη συναίνεση όλων των μερών της κοινοπραξίας ή μιας συγκεκριμένης πλειοψηφίας.

Στο συμβατικό διακανονισμό μπορεί να κατονομάζεται ποιος θα είναι ο διαχειριστής της κοινοπραξίας. Ο διαχειριστής δεν ελέγχει την κοινοπραξία, αλλά ενεργεί μέσα στο πλαίσιο της οικονομικής και επιχειρηματικής πολιτικής που έχει συμφωνηθεί από τους κοινοπρακτούντες.

### 3.4. Δομή του Ομίλου

Η δομή του Ομίλου κατά την 31/12/2006 και την 31/12/2005 έχει ως εξής:

| ΔΟΜΗ ΟΜΙΛΟΥ |                                                                                |                    |                         |                         |        |                              |
|-------------|--------------------------------------------------------------------------------|--------------------|-------------------------|-------------------------|--------|------------------------------|
| α/α         | Εταιρεία / Κοινοπραξία                                                         | Μέθοδος Ενοποίησης | % Συμμετοχής 31/12/2005 | % Συμμετοχής 31/12/2006 | Έδρα   | Ανελεγκτές Φορολογικά Χρόνια |
| 1           | Envitec A.E.                                                                   | Μητρική            | 100,00%                 | 100,00%                 | Ελλάδα | -                            |
| 2           | Αιολικά Πάρκα Μοίρες Α.Ε.                                                      | Ολική              | 99,00%                  | 99,00%                  | Ελλάδα | -                            |
| 3           | Envitec Ανανεώσιμες Α.Ε.                                                       | Ολική              | 96,00%                  | 96,00%                  | Ελλάδα | -                            |
| 4           | Envitec Ενεργειακή Α.Ε.                                                        | Ολική              | 96,00%                  | 96,00%                  | Ελλάδα | -                            |
| 5           | Saniprime Α.Ε.                                                                 | Ολική              | 90,00%                  | 90,00%                  | Ελλάδα | -                            |
| 6           | Κ/Ε Έμπεδος Α.Ε. - UKPS LTD - Envitec Α.Ε.*                                    | Αναλογική          | 75,00%                  | 95,00%                  | Ελλάδα | -                            |
| 7           | Κ/Ε Kruger AS - ΟΤΥΔ - ΒΙΟΤΕΡ Α.Ε. - Envitec Α.Ε.**                            | Αναλογική          | 51,13%                  | 74,50%                  | Ελλάδα | -                            |
| 8           | Envitec Α.Ε. - Τόξο Α.Ε.Τ.Ε.                                                   | Αναλογική          | -                       | 65,00%                  | Ελλάδα | 2006                         |
| 9           | Κ/Ε Secit Spa - Envitec Α.Ε.                                                   | Καθαρής Θέσης      | 80,00%                  | 80,00%                  | Ελλάδα | 2003-2006                    |
| 10          | Κ/Ε Envitec Α.Ε. - Α.Π.Σ.Ι. "Η Πίνδος" Νησιάκος Α.Β.Ε.Ε.                       | Καθαρής Θέσης      | 70,00%                  | 70,00%                  | Ελλάδα | 2001-2006                    |
| 11          | Κ/Ε Έμπεδος Α.Ε. - Secit Spa - Envitec Α.Ε.                                    | Καθαρής Θέσης      | 55,81%                  | 55,81%                  | Ελλάδα | 2003-2006                    |
| 12          | Κ/Ε Έμπεδος Α.Ε. - Envitec ΑΕ                                                  | Καθαρής Θέσης      | 50,00%                  | 50,00%                  | Ελλάδα | 2003-2006                    |
| 13          | Κ/Ε Envitec Α.Ε. - Π.Παρασκευόπουλος                                           | Καθαρής Θέσης      | 50,00%                  | 50,00%                  | Ελλάδα | 2003-2006                    |
| 14          | Κορωνίς Α.Ε. - Envitec Α.Ε. Ο.Ε.                                               | Καθαρής Θέσης      | 50,00%                  | 50,00%                  | Ελλάδα | 2003-2006                    |
| 15          | Κ/Ε Envitec Α.Ε. - Π.Παρασκευόπουλος                                           | Καθαρής Θέσης      | 50,00%                  | 50,00%                  | Ελλάδα | 2003-2006                    |
| 16          | Κ/Ε Envitec Α.Ε. - Αφοι Χριστοδούλου Α.Ε.                                      | Καθαρής Θέσης      | 50,00%                  | 50,00%                  | Ελλάδα | 2001-2006                    |
| 17          | Κ/Ε Envitec Α.Ε. - Euricom Α.Ε.                                                | Καθαρής Θέσης      | 45,00%                  | 45,00%                  | Ελλάδα | 2001-2006                    |
| 18          | Κ/Ε Έμπεδος Α.Ε. - Secit Spa - Envitec Α.Ε.                                    | Καθαρής Θέσης      | 40,00%                  | 40,00%                  | Ελλάδα | 2003-2006                    |
| 19          | Κ/Ε Έμπεδος Α.Ε. - Secit Spa - Envitec Α.Ε.                                    | Καθαρής Θέσης      | 40,00%                  | 40,00%                  | Ελλάδα | 2003-2006                    |
| 20          | Κ/Ε ΑΚΙΣ Α.Ε. - Secit Spa - Κορωνίς Α.Ε. - Envitec Α.Ε.                        | Καθαρής Θέσης      | 35,00%                  | 35,00%                  | Ελλάδα | 2003-2006                    |
| 21          | Κ/Ε Envitec Α.Ε. - Έμπεδος Α.Ε. - Π. Παρασκευόπουλος - Αθ.Κατσαμπές            | Καθαρής Θέσης      | 32,50%                  | 32,50%                  | Ελλάδα | 2003-2006                    |
| 22          | Κ/Ε Έμπεδος Α.Ε. - Secit Spa - Envitec Α.Ε. - Π.Παρασκευόπουλος - Αθ.Κατσαμπές | Καθαρής Θέσης      | 30,00%                  | 30,00%                  | Ελλάδα | 2003-2006                    |
| 23          | Κ/Ε Envitec Α.Ε. - Δήμος Λάρισας                                               | Καθαρής Θέσης      | ***                     | ***                     | Ελλάδα | 2001-2006                    |

\*: Με το από 8/9/2007 ιδιωτικό συμφωνητικό λύσης κοινοπραξίας, που υποβλήθηκε στην ΔΟΥ Χαλανδρίου στις 21/9/2007,

### 3.5. Μετατροπή ξένου νομίσματος

Τα στοιχεία των οικονομικών καταστάσεων των εταιρειών του Ομίλου επιμετρώνται βάσει του νομίσματος του πρωτεύοντος οικονομικού περιβάλλοντος, στο οποίο λειτουργεί ο Όμιλος (λειτουργικό νόμισμα). Οι ενοποιημένες οικονομικές καταστάσεις παρουσιάζονται σε Ευρώ, που είναι το λειτουργικό νόμισμα και το νόμισμα παρουσίασης της μητρικής Εταιρείας και όλων των θυγατρικών της.

Οι συναλλαγές (όταν αυτές υπάρχουν) σε ξένα νομίσματα μετατρέπονται στο λειτουργικό νόμισμα με την χρήση των ισοτιμιών που ισχύουν κατά την ημερομηνία των συναλλαγών.

Κέρδη και ζημιές από συναλλαγματικές διαφορές οι οποίες προκύπτουν από την εκκαθάριση τέτοιων συναλλαγών κατά την διάρκεια της περιόδου και από την μετατροπή των νομισματικών στοιχείων που εκφράζονται σε ξένο νόμισμα με τις ισχύουσες ισοτιμίες κατά την ημερομηνία ισολογισμού, καταχωρούνται στα αποτελέσματα. Οι συναλλαγματικές διαφορές από μη νομισματικά στοιχεία που αποτιμώνται στην εύλογη αξία τους, θεωρούνται ως τμήμα της εύλογης αξίας και συνεπώς καταχωρούνται όπου και οι διαφορές της εύλογης αξίας.

### 3.6. Ενσώματες ακινητοποιήσεις

Τα ενσώματα πάγια αποτιμήθηκαν στο κόστος κτήσης μειωμένο κατά το ποσό των αποσβέσεων που προέκυψε από την εκτίμηση της ωφέλιμης ζωής τους.

Μεταγενέστερες δαπάνες καταχωρούνται σε επαύξηση της λογιστικής αξίας των ενσωμάτων παγίων ή ως ξεχωριστό πάγιο μόνον κατά την έκταση που οι δαπάνες αυτές αυξάνουν τα μελλοντικά οικονομικά οφέλη που αναμένεται να εισρεύσουν από την χρήση του παγίου στοιχείου και το κόστος τους μπορεί να επιμετρηθεί αξιόπιστα. Το κόστος επισκευών και συντηρήσεων καταχωρείται στα αποτελέσματα όταν πραγματοποιούνται.

Οι αποσβέσεις των ενσωμάτων παγίων (πλην οικοπέδων τα οποία δεν αποσβένονται) υπολογίζονται με την σταθερή μέθοδο μέσα στην ωφέλιμη ζωή τους που έχει ως εξής:

|                                          |         |
|------------------------------------------|---------|
| Κτίρια                                   | 20 έτη  |
| Μηχανολογικός εξοπλισμός                 | 10 έτη  |
| Μηχανολογικός εξοπλισμός Αιολικών Πάρκων | 20 έτη  |
| Αυτοκίνητα                               | 3-7 έτη |
| Λοιπός εξοπλισμός                        | 3-5 έτη |

Οι υπολειμματικές αξίες και οι ωφέλιμες ζωές των ενσωμάτων παγίων υπόκεινται σε επανεξέταση σε κάθε ημερομηνία ισολογισμού. Όταν οι λογιστικές αξίες των ενσωμάτων ακινητοποιήσεων υπερβαίνουν την ανακτήσιμη αξία τους, η διαφορά (απομείωση) καταχωρείται άμεσα ως έξοδο στα αποτελέσματα.

Κατά την πώληση ενσωμάτων ακινητοποιήσεων, οι διαφορές μεταξύ του τιμήματος που λαμβάνεται και της λογιστικής τους αξίας καταχωρούνται ως κέρδη ή ζημιές στα αποτελέσματα. Οι επισκευές και συντηρήσεις καταχωρούνται στα έξοδα της περιόδου που αφορούν.

Οι ιδιοπαραγόμενες ενσώματες ακινητοποιήσεις στοιχειοθετούν προσθήκη στο κόστος κτήσεως των ενσωμάτων ακινητοποιήσεων σε αξίες που περιλαμβάνουν το άμεσο κόστος μισθοδοσίας του προσωπικού, που συμμετέχει στην κατασκευή (αντίστοιχες εργοδοτικές εισφορές), κόστος αναλωθέντων υλικών και άλλα γενικά κόστη.

### 3.7. Άυλα περιουσιακά στοιχεία

Στα άυλα περιουσιακά στοιχεία συμπεριλαμβάνεται το κόστος κτήσης λογισμικού είτε αυτό προέκυψε από αγορά είτε από ιδιοπαραγωγή. Η ωφέλιμη ζωή εκτιμήθηκε από 1 έως 5 έτη.

Η εταιρεία επιπλέον εμφανίζει στους λογαριασμούς αυτούς το κόστος κτήσης εκείνων των άυλων παγίων για τα οποία υπάρχουν εκτιμήσεις ότι θα αποφέρουν στο μέλλον έσοδα. Αυτά τα περιουσιακά στοιχεία να αποσβένονται συσχετιζόμενα με τα μελλοντικά έσοδα που θ' αποφέρουν.

### **3.8. Απομείωση Αξίας Περιουσιακών Στοιχείων**

Τα στοιχεία του ενεργητικού που έχουν απροσδιόριστη ωφέλιμη ζωή δεν αποσβένονται και υπόκεινται σε έλεγχο απομείωσης ετησίως και όταν κάποια γεγονότα καταδεικνύουν ότι η λογιστική αξία μπορεί να μην είναι ανακτήσιμη. Τα στοιχεία του ενεργητικού που αποσβένονται υπόκεινται σε έλεγχο απομείωσης της αξίας τους όταν υπάρχουν ενδείξεις ότι οι λογιστική αξία τους δεν θα ανακτηθεί. Η ανακτήσιμη αξία είναι το μεγαλύτερο ποσό μεταξύ της καθαρής τιμής πώλησης και της αξίας λόγω χρήσης. Η ζημία λόγω μείωσης της αξίας των στοιχείων του ενεργητικού αναγνωρίζεται από την επιχείρηση, όταν η λογιστική αξία των στοιχείων αυτών (ή της Μονάδας Δημιουργίας Ταμειακών Ροών) είναι μεγαλύτερη από το ανακτήσιμο ποσό τους.

Καθαρή αξία πώλησης θεωρείται το ποσό από την πώληση ενός στοιχείου του ενεργητικού στα πλαίσια μιας αμοτεροβαρούς συναλλαγής στην οποία τα μέρη έχουν πλήρη γνώση και προσχωρούν οικιοθελώς, μετά από την αφαίρεση κάθε πρόσθετου άμεσου κόστους διάθεσης του στοιχείου ενεργητικού, ενώ, αξία χρήσης είναι η παρούσα αξία των εκτιμώμενων μελλοντικών ταμειακών ροών που αναμένεται να εισρεύσουν στην επιχείρηση από τη χρήση ενός στοιχείου ενεργητικού και από την διάθεση του στο τέλος της εκτιμώμενης ωφέλιμης ζωής του.

### **3.9. Εμπορικές απαιτήσεις**

Οι απαιτήσεις από πελάτες καταχωρούνται αρχικά στην αξία πωλήσεως. Στην περίπτωση που το κόστος ενός χρηματοοικονομικού στοιχείου υπερβαίνει την παρούσα αξία, τότε το στοιχείο αυτό αποτιμάται στο ανακτήσιμο ποσό αυτού και η σχετική ζημία μεταφέρεται απευθείας στα αποτελέσματα χρήσης. Οι ζημιές απομείωσης, δηλαδή όταν υπάρχει αντικειμενική ένδειξη ότι ο Όμιλος δεν είναι σε θέση να εισπράξει όλα τα ποσά που οφείλονται με βάση τους συμβατικούς όρους, αναγνωρίζονται στα αποτελέσματα.

### **3.10. Ταμειακά διαθέσιμα και ισοδύναμα ταμειακών διαθεσίμων**

Τα διαθέσιμα και ισοδύναμα διαθεσίμων περιλαμβάνουν τα μετρητά στην τράπεζα και στο ταμείο καθώς επίσης μπορούν να περιλαμβάνουν και τις βραχυπρόθεσμες επενδύσεις υψηλής ρευστότητας όπως τα προϊόντα της αγοράς χρήματος και οι τραπεζικές καταθέσεις. Τα προϊόντα της αγοράς χρήματος είναι χρηματοοικονομικά περιουσιακά στοιχεία που αποτιμώνται στην εύλογη αξία μέσω της κατάστασης αποτελεσμάτων.

### **3.11. Χρηματοοικονομικά μέσα**

Χρηματοοικονομικό μέσο είναι κάθε σύμβαση που δημιουργεί ένα χρηματοοικονομικό στοιχείο ενεργητικού σε μία επιχείρηση και μια χρηματοοικονομική υποχρέωση ή ένα συμμετοχικό τίτλο σε μια άλλη επιχείρηση. Τα χρηματοοικονομικά μέσα του Ομίλου όταν συντρέχει περίπτωση ταξινομούνται στις παρακάτω κατηγορίες με βάση την ουσία της σύμβασης και το σκοπό για τον οποίο αποκτήθηκαν.

**ι) Χρηματοοικονομικά στοιχεία αποτιμώμενα στην εύλογη αξία τους μέσω της κατάστασης αποτελεσμάτων χρήσης**

Πρόκειται για χρηματοοικονομικά στοιχεία ενεργητικού, που ικανοποιούν οποιαδήποτε από τις παρακάτω προϋποθέσεις:

- Χρηματοοικονομικά στοιχεία ενεργητικού που κατέχονται για εμπορικούς σκοπούς (συμπεριλαμβάνονται τα παράγωγα, εκτός από εκείνα που είναι καθορισμένα και αποτελεσματικά μέσα αντιστάθμισης, αυτά που αποκτώνται ή δημιουργούνται με σκοπό την πώληση ή την επαναγορά και τέλος αυτά που αποτελούν μέρος ενός χαρτοφυλακίου από αναγνωρισμένα χρηματοοικονομικά μέσα).

- Κατά την αρχική αναγνώριση ορίζεται από την επιχείρηση ως στοιχείο που αποτιμάται στην εύλογη αξία, με αναγνώριση των μεταβολών στην Κατάσταση Αποτελεσμάτων Χρήσης.

#### **ii) Δάνεια και απαιτήσεις**

Περιλαμβάνουν μη παράγωγα χρηματοοικονομικά στοιχεία ενεργητικού με σταθερές ή

προσδιορισμένες πληρωμές, τα οποία δεν διαπραγματεύονται σε ενεργές αγορές. Στην κατηγορία αυτή (Δάνεια και

Απαιτήσεις) δεν περιλαμβάνονται:

α) απαιτήσεις από προκαταβολές για αγορά αγαθών ή υπηρεσιών,

β) απαιτήσεις που έχουν να κάνουν με δoσοληψίες φόρων, οι οποίες έχουν επιβληθεί νομοθετικά από το κράτος,

γ) οτιδήποτε δεν καλύπτεται από σύμβαση ώστε να δίνει δικαίωμα στην επιχείρηση για λήψη μετρητών ή άλλων

χρηματοοικονομικών παγίων στοιχείων.

Τα δάνεια και οι απαιτήσεις περιλαμβάνονται στο κυκλοφορούν ενεργητικό, εκτός από εκείνα με λήξεις μεγαλύτερες των 12 μηνών από την ημερομηνία ισολογισμού. Τα τελευταία συμπεριλαμβάνονται στα μη κυκλοφορούντα στοιχεία του ενεργητικού.

#### **iii) Επενδύσεις κατεχόμενες ως την λήξη**

Περιλαμβάνει μη παράγωγα χρηματοοικονομικά περιουσιακά στοιχεία με πάγιες ή προσδιορισμένες πληρωμές και συγκεκριμένη λήξη και τα οποία ο Όμιλος έχει την πρόθεση και την δυνατότητα να τα διακρατήσει ως την λήξη τους. Ο Όμιλος δεν κατείχε επενδύσεις αυτής της κατηγορίας.

#### **iv) Διαθέσιμα προς πώληση χρηματοοικονομικά στοιχεία ενεργητικού**

Περιλαμβάνει μη παράγωγα χρηματοοικονομικά περιουσιακά στοιχεία τα οποία είτε προσδιορίζονται σε αυτήν την κατηγορία, είτε δεν μπορούν να ενταχθούν σε κάποια από τις ανωτέρω. Στη συνέχεια, τα διαθέσιμα προς πώληση χρηματοοικονομικά περιουσιακά στοιχεία αποτιμώνται στην εύλογη αξία τους και τα σχετικά κέρδη ή ζημιές καταχωρούνται σε αποθεματικό των ιδίων κεφαλαίων μέχρι τα στοιχεία αυτά πωληθούν ή χαρακτηρισθούν ως απομειωμένα. Κατά την πώληση ή όταν χαρακτηρισθούν ως απομειωμένα, τα κέρδη ή οι ζημιές μεταφέρονται στα αποτελέσματα. Ζημιές απομείωσης που έχουν αναγνωρισθεί στα αποτελέσματα δεν αντιστρέφονται μέσω αποτελεσμάτων. Οι αγορές και οι πωλήσεις των επενδύσεων αναγνωρίζονται κατά την ημερομηνία της συναλλαγής, που είναι και η ημερομηνία που ο Όμιλος δεσμεύεται να αγοράσει ή να πωλήσει το στοιχείο. Οι επενδύσεις αρχικά αναγνωρίζονται στην εύλογη αξία τους πλέον των άμεσα επιρριπτέων στη συναλλαγή δαπανών, με εξαίρεση όσον αφορά τις άμεσα επιρριπτέες στη συναλλαγή δαπάνες, για τα στοιχεία εκείνα που αποτιμώνται στην εύλογη αξία τους με μεταβολές στα αποτελέσματα. Οι επενδύσεις διαγράφονται όταν το δικαίωμα στις ταμειακές ροές από τις επενδύσεις λήγει ή μεταβιβάζεται και ο Όμιλος έχει μεταβιβάσει ουσιαδώς όλους τους κινδύνους και τις ανταμοιβές που συνεπάγεται η ιδιοκτησία. Τα δάνεια και οι απαιτήσεις αναγνωρίζονται στο αναπόσβεστο κόστος βάσει της μεθόδου του πραγματικού επιτοκίου. Τα πραγματοποιημένα και μη πραγματοποιημένα κέρδη ή ζημιές που προκύπτουν από τις μεταβολές της εύλογης αξίας των χρηματοοικονομικών στοιχείων ενεργητικού αποτιμώμενα στην εύλογη αξία τους με μεταβολές στα αποτελέσματα, αναγνωρίζονται στα αποτελέσματα την περίοδο που προκύπτουν.

Οι εύλογες αξίες των χρηματοοικονομικών στοιχείων ενεργητικού που είναι διαπραγματεύσιμα σε ενεργές αγορές προσδιορίζονται από τις τρέχουσες τιμές ζήτησης. Για τα μη διαπραγματεύσιμα στοιχεία οι εύλογες αξίες προσδιορίζονται με την

χρήση τεχνικών αποτίμησης όπως ανάλυση πρόσφατων συναλλαγών, συγκρίσιμων στοιχείων διαπραγματεύσιμων σε οργανωμένες αγορές και προεξόφληση ταμειακών ροών. Οι μη διαπραγματεύσιμοι σε ενεργό αγορά συμμετοχικοί τίτλοι που έχουν ταξινομηθεί στην κατηγορία Διαθέσιμα προς πώληση Χρηματοοικονομικά στοιχεία και των οποίων η εύλογη αξία δεν είναι δυνατόν να προσδιοριστεί με αξιοπιστία αποτιμώνται στο κόστος κτήσης τους. Σε κάθε ημερομηνία ισολογισμού ο Όμιλος εκτίμα αν υπάρχουν αντικειμενικές ενδείξεις που να οδηγούν στο συμπέρασμα ότι τα Χρηματοοικονομικά στοιχεία του ενεργητικού έχουν υποστεί απομείωση. Για μετοχές εταιρειών που έχουν ταξινομηθεί ως Χρηματοοικονομικά στοιχεία διαθέσιμα προς πώληση, τέτοια ένδειξη συνιστά η σημαντική ή παρατεταμένη μείωση της εύλογης αξίας σε σχέση με το κόστος κτήσεως. Αν στοιχειοθετείται απομείωση, η σωρευμένη στα ίδια κεφάλαια ζημιά που είναι η διαφορά μεταξύ κόστους κτήσεως και εύλογης αξίας, μεταφέρεται στα αποτελέσματα.

### 3.12. Μετοχικό κεφάλαιο

Έξοδα τα οποία πραγματοποιήθηκαν για την έκδοση μετοχών εμφανίζονται μετά την αφαίρεση του σχετικού φόρου εισοδήματος, σε μείωση του προϊόντος της έκδοσης. Τα έξοδα τα οποία σχετίζονται με την έκδοση μετοχών για την απόκτηση επιχειρήσεων περιλαμβάνονται στο κόστος κτήσεως της επιχειρήσεως που αποκτάται.

Κατά την απόκτηση ιδίων μετοχών, το καταβληθέν τίμημα, συμπεριλαμβανομένων και των σχετικών δαπανών, απεικονίζεται μειωτικά των ιδίων κεφαλαίων (κέρδη εις νέο).

### 3.13. Φορολογία εισοδήματος & αναβαλλόμενος φόρος

Η επιβάρυνση της περιόδου με φόρους εισοδήματος αποτελείται από τους τρέχοντες φόρους και τους αναβαλλόμενους φόρους, δηλαδή τους φόρους ή τις φορολογικές ελαφρύνσεις που σχετίζονται με τα οικονομικά οφέλη που προκύπτουν στην περίοδο αλλά έχουν ήδη καταλογιστεί ή θα καταλογιστούν από τις φορολογικές αρχές σε διαφορετικές περιόδους. Ο φόρος εισοδήματος αναγνωρίζεται στον λογαριασμό των αποτελεσμάτων της περιόδου, εκτός του φόρου εκείνου που αφορά συναλλαγές που καταχωρήθηκαν απευθείας στα ίδια κεφάλαια, στην οποία περίπτωση καταχωρείται απευθείας, κατά ανάλογο τρόπο, στα ίδια κεφάλαια.

Οι τρέχοντες φόροι εισοδήματος περιλαμβάνουν τις βραχυπρόθεσμες υποχρεώσεις ή και απαιτήσεις προς τις δημοσιονομικές αρχές που σχετίζονται με τους πληρωτέους φόρους επί του φορολογητέου εισοδήματος της περιόδου και οι τυχόν πρόσθετοι φόροι εισοδήματος που αφορούν προηγούμενες χρήσεις.

Οι τρέχοντες φόροι επιμετρώνται σύμφωνα με τους φορολογικούς συντελεστές και τους φορολογικούς νόμους που εφαρμόζονται στις διαχειριστικές περιόδους με τις οποίες σχετίζονται, βασιζόμενα στο φορολογητέο κέρδος για το έτος. Όλες οι αλλαγές στα βραχυπρόθεσμα φορολογικά στοιχεία του ενεργητικού ή τις υποχρεώσεις αναγνωρίζονται σαν μέρος των φορολογικών εξόδων στην κατάσταση αποτελεσμάτων χρήσης.

Ο αναβαλλόμενος φόρος εισοδήματος προσδιορίζεται με την μέθοδο της υποχρέωσης που προκύπτει από τις προσωρινές διαφορές μεταξύ της λογιστικής αξίας και της φορολογικής βάσης των στοιχείων του ενεργητικού και των υποχρεώσεων. Αναβαλλόμενος φόρος εισοδήματος δεν λογίζεται εάν προκύπτει από την αρχική αναγνώριση στοιχείου ενεργητικού ή παθητικού σε συναλλαγή, εκτός επιχειρηματικής συνένωσης, η οποία όταν έγινε η συναλλαγή δεν επηρέασε ούτε το λογιστικό ούτε το φορολογικό κέρδος ή ζημιά.

Οι αναβαλλόμενες φορολογικές απαιτήσεις και υποχρεώσεις αποτιμώνται με βάση τους φορολογικούς συντελεστές που αναμένεται να εφαρμοστούν στην περίοδο κατά την οποία θα διακανονιστεί η απαίτηση ή η υποχρέωση, λαμβάνοντας υπόψη τους φορολογικούς συντελεστές (και φορολογικούς νόμους) που έχουν τεθεί σε ισχύ ή ουσιαστικά ισχύουν μέχρι την ημερομηνία του

Ισολογισμού. Σε περίπτωση αδυναμίας σαφούς προσδιορισμού του χρόνου αναστροφής των προσωρινών διαφορών εφαρμόζεται ο φορολογικός συντελεστής που ισχύει κατά την επόμενη της ημερομηνίας του ισολογισμού χρήση.

Οι αναβαλλόμενες φορολογικές απαιτήσεις αναγνωρίζονται κατά την έκταση στην οποία θα υπάρξει μελλοντικό φορολογητέο κέρδος για την χρησιμοποίηση της προσωρινής διαφοράς που δημιουργεί την αναβαλλόμενη φορολογική απαίτηση.

Ο αναβαλλόμενος φόρος εισοδήματος αναγνωρίζεται για τις προσωρινές διαφορές που προκύπτουν από επενδύσεις σε θυγατρικές και συνδεδεμένες επιχειρήσεις, με εξαίρεση την περίπτωση που η αναστροφή των προσωρινών διαφορών ελέγχεται από τον Όμιλο και είναι πιθανό ότι οι προσωρινές διαφορές δεν θα αναστραφούν στο προβλεπτό μέλλον.

Οι περισσότερες αλλαγές στις αναβαλλόμενες φορολογικές απαιτήσεις ή υποχρεώσεις αναγνωρίζονται σαν ένα κομμάτι των φορολογικών εξόδων στην κατάσταση αποτελεσμάτων χρήσης. Μόνο αυτές οι μεταβολές στα στοιχεία του ενεργητικού ή τις υποχρεώσεις που επηρεάζουν τις προσωρινές διαφορές αναγνωρίζονται κατευθείαν στα ίδια κεφάλαια του Ομίλου, όπως η επανεκτίμηση της αξίας της ακίνητης περιουσίας, έχουν ως αποτέλεσμα την σχετική αλλαγή στις αναβαλλόμενες φορολογικές απαιτήσεις ή υποχρεώσεις να χρεώνεται έναντι του σχετικού λογαριασμού της καθαρής θέσης.

### 3.14. Παροχές στο προσωπικό

**Βραχυπρόθεσμες παροχές:** Οι βραχυπρόθεσμες παροχές προς τους εργαζομένους (παροχές λήξης της εργασιακής σχέσης) σε χρήμα και σε είδος αναγνωρίζονται ως έξοδο όταν καθίστανται δεδουλευμένες. Η εταιρεία δεν έχει επίσημα ή ανεπίσημα ενεργοποιήσει κανένα ειδικό πρόγραμμα παροχών προς του εργαζομένους της. Το μόνο πρόγραμμα που ισχύει και έχει ενεργοποιηθεί στο παρελθόν είναι η συμβατική υποχρέωση (με βάση την ισχύουσα νομοθεσία Ν2112/20, Ν3198/55 αλλά και την φορολογική νομοθεσία ΒΔ 16/20 και ΝΔ 3026/54) για παροχή ενός εφάπαξ ποσού κατά την συνταξιοδότηση του εργαζόμενου. Για το παραπάνω ποσό η εταιρεία κάνει πρόβλεψη όταν αυτή θεωρεί απαραίτητο βάση αναλογιστικής μελέτης.

### 3.15. Επιχορηγήσεις

Ο Όμιλος αναγνωρίζει τις κρατικές επιχορηγήσεις οι οποίες ικανοποιούν αθροιστικά τα εξής κριτήρια: α) Υπάρχει τεκμαιρόμενη βεβαιότητα ότι η επιχείρηση έχει συμμορφωθεί ή πρόκειται να συμμορφωθεί με τους όρους της επιχορήγησης και β) πιθανολογείται ότι το ποσό της επιχορήγησης θα εισπραχθεί. Καταχωρούνται στην εύλογη αξία και αναγνωρίζονται με τρόπο συστηματικό στα έσοδα, με βάση την αρχή του συσχετισμού των επιχορηγήσεων με τα αντίστοιχα κόστη τα οποία και επιχορηγούν.

Οι επιχορηγήσεις που αφορούν στοιχεία του ενεργητικού περιλαμβάνονται στις υποχρεώσεις ως έσοδο επόμενων χρήσεων και αναγνωρίζονται συστηματικά και ορθολογικά στα έσοδα. Τα έσοδα αυτά εμφανίζονται στο κονδύλι άλλα έσοδα εκμετάλλευσης.

### 3.16. Προβλέψεις

Προβλέψεις αναγνωρίζονται όταν ο Όμιλος έχει παρούσες νομικές ή τεκμαιρόμενες υποχρεώσεις ως αποτέλεσμα παρελθόντων γεγονότων, είναι πιθανή η εκκαθάρισή τους μέσω εκρών πόρων και η εκτίμηση του ακριβούς ποσού της υποχρέωσης μπορεί να πραγματοποιηθεί με αξιοπιστία. Οι προβλέψεις επισκοπούνται κατά την ημερομηνία σύνταξης κάθε ισολογισμού και προσαρμόζονται προκειμένου να αντανakλούν την παρούσα αξία της δαπάνης που αναμένεται να απαιτηθεί για τη διευθέτηση της υποχρέωσης. Οι ενδεχόμενες υποχρεώσεις δεν αναγνωρίζονται στις οικονομικές καταστάσεις αλλά γνωστοποιούνται, εκτός αν η πιθανότητα εκρών πόρων οι οποίοι ενσωματώνουν οικονομικά οφέλη είναι ελάχιστη. Οι ενδεχόμενες απαιτήσεις δεν αναγνωρίζονται στις οικονομικές καταστάσεις αλλά γνωστοποιούνται εφόσον η εισροή οικονομικών οφελών είναι πιθανή.

### 3.17. Αναγνώριση εσόδων και εξόδων

**Έσοδα:** Τα έσοδα περιλαμβάνουν την εύλογη αξία εκτελεσθέντων έργων, πωλήσεων αγαθών και παροχής υπηρεσιών, καθαρά από Φόρο Προστιθέμενης Αξίας, εκπτώσεις και επιστροφές. Τα διεταιρικά έσοδα μέσα στον Όμιλο απαλείφονται πλήρως. Η αναγνώριση των εσόδων γίνεται ως εξής:

- **Κατασκευαστικά Συμβόλαια Έργων:** Τα έσοδα από την εκτέλεση κατασκευαστικών συμβολαίων λογίζονται την περίοδο που κατασκευάζεται το έργο, με βάση το στάδιο ολοκλήρωσης του., βλέπε 3.18.
- **Πωλήσεις αγαθών:** Οι πωλήσεις αγαθών αναγνωρίζονται όταν ο Όμιλος παραδίδει τα αγαθά στους πελάτες, τα αγαθά γίνονται αποδεκτά από αυτούς και η είσπραξη της απαίτησης είναι εύλογα εξασφαλισμένη.
- **Παροχή υπηρεσιών:** Τα έσοδα από παροχή υπηρεσιών λογίζονται την περίοδο που παρέχονται οι υπηρεσίες, με βάση το στάδιο ολοκλήρωσης της παρεχόμενης υπηρεσίας σε σχέση με το σύνολο των παρεχόμενων υπηρεσιών.
- **Έσοδα από εκχωρηθέντα δικαιώματα χρήσης ενσώματων στοιχείων (αντισταθμιστικά οφέλη):** Η εύλογη αξία των παραχωρηθέντων δικαιωμάτων αναγνωρίζεται ως έσοδο επόμενων χρήσεων και αποσβένεται στον λογαριασμό των αποτελεσμάτων της χρήσης ανάλογα με τον ρυθμό εκτέλεσης των συμβάσεων για τις οποίες έχουν εκχωρηθεί ως αντάλλαγμα.
- **Έσοδα από τόκους:** Τα έσοδα από τόκους αναγνωρίζονται βάσει χρονικής αναλογίας και με την χρήση του πραγματικού επιτοκίου. Όταν υπάρχει απομείωση των απαιτήσεων, η λογιστική αξία αυτών μειώνεται στο ανακτήσιμο ποσό τους το οποίο είναι η παρούσα αξία των αναμενόμενων μελλοντικών ταμειακών ροών προεξοφλουμένων με το αρχικό πραγματικό επιτόκιο. Στην συνέχεια λογίζονται τόκοι με το ίδιο επιτόκιο επί της απομειωμένης (νέας λογιστικής) αξίας.
- **Μερίσματα:** Τα μερίσματα, λογίζονται ως έσοδα, όταν θεμελιώνεται το δικαίωμα είσπραξής τους.

**Έξοδα:** Τα έξοδα αναγνωρίζονται στα αποτελέσματα σε δεδουλευμένη βάση. Οι πληρωμές που πραγματοποιούνται για λειτουργικές μισθώσεις μεταφέρονται στο αποτελέσματα ως έξοδα, κατά το χρόνο χρήσεως του μισθίου. Τα έξοδα από τόκους αναγνωρίζονται σε δεδουλευμένη βάση.

### 3.18. Κατασκευαστικά συμβόλαια

Τα κατασκευαστικά συμβόλαια αφορούν την κατασκευή περιουσιακών στοιχείων ή ομάδα συνδεδεμένων περιουσιακών στοιχείων ειδικά για πελάτες σύμφωνα με τους όρους που προβλέπονται στα σχετικά συμβόλαια και των οποίων η εκτέλεση συνήθως διαρκεί για χρονικό διάστημα άνω της μια χρήσης. Τα έξοδα που αφορούν στο συμβόλαιο αναγνωρίζονται όταν πραγματοποιούνται.

Στην περίπτωση όπου το αποτέλεσμα μιας σύμβασης κατασκευής έργου δεν είναι εφικτό να αποτιμηθεί αξιόπιστα, και κυρίως στην περίπτωση όπου το έργο βρίσκεται σε πρώιμο στάδιο θα πρέπει:

- Το έσοδο να αναγνωρίζεται μόνο στην έκταση που το αναληφθέν συμβατικό κόστος ενδέχεται να ανακτηθεί και
- το συμβατικό κόστος πρέπει να αναγνωρίζεται στα έξοδα της χρήσης στην οποία αναλήφθηκε.

Επομένως για τα συμβόλαια αυτά αναγνωρίζεται τέτοιο έσοδο ούτως ώστε το κέρδος από το συγκεκριμένο έργο να είναι μηδενικό.

Όταν το αποτέλεσμα ενός συμβολαίου έργου μπορεί να εκτιμηθεί με αξιοπιστία, το έσοδο και τα έξοδα του συμβολαίου αναγνωρίζονται κατά τη διάρκεια του συμβολαίου, αντίστοιχα, ως έσοδο και έξοδο.

Ο Όμιλος χρησιμοποιεί τη μέθοδο της ποσοστιαίας ολοκλήρωσης για να καθορίσει το κατάλληλο ποσό εσόδου και εξόδου που θα αναγνωρίσει σε μια συγκεκριμένη περίοδο.

Το στάδιο ολοκλήρωσης μετράται με βάση το συμβατικό κόστος που έχει πραγματοποιηθεί μέχρι την ημερομηνία του ισολογισμού σε σχέση με το συνολικό εκτιμώμενο κόστος κατασκευής κάθε έργου.

Όταν είναι πιθανό το συνολικό κόστος του συμβολαίου να υπερβεί το συνολικό έσοδο, τότε η αναμενόμενη ζημία αναγνωρίζεται άμεσα στα αποτελέσματα χρήσεως ως έξοδο.

Για τον υπολογισμό του κόστους που πραγματοποιήθηκε έως το τέλος της χρήσης, τυχόν έξοδα που σχετίζονται με μελλοντικές εργασίες αναφορικά με το συμβόλαιο εξαιρούνται και εμφανίζονται ως έργο σε εξέλιξη. Το σύνολο του κόστους που πραγματοποιήθηκε και του κέρδους / ζημίας που αναγνωρίστηκε για κάθε συμβόλαιο συγκρίνεται με τις προοδευτικές τιμολογήσεις μέχρι το τέλος της χρήσης. Όπου τα πραγματοποιηθέντα έξοδα πλέον των καθαρών κερδών (μείον των ζημιών) που έχουν αναγνωρισθεί υπερβαίνουν τις προοδευτικές τιμολογήσεις, η διαφορά εμφανίζεται ως απαίτηση από πελάτες συμβολαίων έργων στο κονδύλι «Δεδουλευμένα Έσοδα Κατασκευαστικών Έργων» στην παράγραφο 5.9. Όταν οι προοδευτικές τιμολογήσεις υπερβαίνουν τα πραγματοποιηθέντα έξοδα πλέον των καθαρών κερδών (μείον των ζημιών) που έχουν αναγνωρισθεί, το υπόλοιπο εμφανίζεται ως υποχρέωση προς τους πελάτες συμβολαίων έργων στο κονδύλι «Δεδουλευμένα Έξοδα Κατασκευαστικών Έργων» στην παράγραφο 5.17.

### 3.19. Μισθώσεις

**Εταιρία Ομίλου ως Μισθωτής:** Οι μισθώσεις παγίων κατά τις οποίες μεταβιβάζονται στον Όμιλο όλοι οι κίνδυνοι και τα οφέλη που έχουν σχέση με την κυριότητα ενός στοιχείου του ενεργητικού, ανεξάρτητα από την τελική μεταβίβαση ή μη του τίτλου κυριότητας του στοιχείου αυτού, αποτελούν τις χρηματοοικονομικές μισθώσεις. Οι μισθώσεις αυτές κεφαλαιοποιούνται με την έναρξη της μίσθωσης στη χαμηλότερη μεταξύ της εύλογης αξίας του παγίου στοιχείου ή της παρούσας αξίας των ελάχιστων μισθωμάτων. Κάθε μίσθωμα επιμερίζεται μεταξύ της υποχρέωσης και των χρηματοοικονομικών εξόδων έτσι ώστε να επιτυγχάνεται ένα σταθερό επιτόκιο στην υπολειπόμενη χρηματοοικονομική υποχρέωση. Οι αντίστοιχες υποχρεώσεις από μισθώματα, καθαρές από χρηματοοικονομικά έξοδα, απεικονίζονται στις υποχρεώσεις. Το μέρος του χρηματοοικονομικού εξόδου που αφορά σε χρηματοδοτικές μισθώσεις αναγνωρίζεται στα αποτελέσματα χρήσης κατά τη διάρκεια της μίσθωσης. Τα πάγια που αποκτήθηκαν με χρηματοδοτική μίσθωση αποσβένονται στη μικρότερη περίοδο μεταξύ της ωφέλιμης ζωής των παγίων στοιχείων και της διάρκειας μίσθωσής τους.

Συμφωνίες μισθώσεων όπου ο εκμισθωτής μεταβιβάζει το δικαίωμα χρήσης ενός στοιχείου του ενεργητικού για μια συμφωνημένη χρονική περίοδο, χωρίς ωστόσο να μεταβιβάζει και τους κινδύνους και ανταμοιβές της ιδιοκτησίας του παγίου στοιχείου, ταξινομούνται ως λειτουργικές μισθώσεις. Οι πληρωμές που γίνονται για λειτουργικές μισθώσεις (καθαρές από τυχόν κίνητρα που προσφέρθηκαν από τον εκμισθωτή) αναγνωρίζονται στα αποτελέσματα χρήσης αναλογικά κατά τη διάρκεια της μίσθωσης.

**Εταιρία Ομίλου ως εκμισθωτής:** Όταν πάγια εκμισθώνονται με χρηματοδοτική μίσθωση, η παρούσα αξία των μισθωμάτων καταχωρείται ως απαίτηση. Η διαφορά μεταξύ του μικτού ποσού της απαίτησης και της παρούσας αξίας της απαίτησης καταχωρείται ως αναβαλλόμενο χρηματοοικονομικό έσοδο. Το έσοδο από την εκμίσθωση αναγνωρίζεται στα αποτελέσματα χρήσης κατά τη διάρκεια της μίσθωσης χρησιμοποιώντας τη μέθοδο της καθαρής επένδυσης, η οποία αντιπροσωπεύει μια σταθερή περιοδική απόδοση.

Πάγια που εκμισθώνονται με λειτουργικές μισθώσεις περιλαμβάνονται στις ενσώματες ακινητοποιήσεις του ισολογισμού. Αποσβένονται κατά τη διάρκεια της αναμενόμενης ωφέλιμης ζωής τους σε βάση συνεπή με παρόμοιες ιδιόκτητες ενσώματες ακινητοποιήσεις. Το έσοδο του ενοικίου (καθαρό από τυχόν κίνητρα που δόθηκαν στους μισθωτές) αναγνωρίζεται με τη σταθερή μέθοδο κατά τη διάρκεια της περιόδου της μίσθωσης.

### 3.20. Διανομή μερισμάτων

Η διανομή μερισμάτων στους μετόχους της μητρικής αναγνωρίζεται ως υποχρέωση στις οικονομικές καταστάσεις της ημερομηνία κατά την οποία η διανομή εγκρίνεται από την Γενική Συνέλευση των μετόχων.

### 4. Οικονομικές πληροφορίες ανά κατηγορία εσόδου

|                    | Ο ΟΜΙΛΟΣ          |                   | Η ΕΤΑΙΡΕΙΑ       |                  |
|--------------------|-------------------|-------------------|------------------|------------------|
|                    | 31/12/2006        | 31/12/2005        | 31/12/2006       | 31/12/2005       |
| Τεχνικά έργα       | 16.117.028        | 13.314.513        | 8.424.061        | 6.701.928        |
| Παραγωγή Ενέργειας | 76.543            | 0                 | 0                | 0                |
| <b>Σύνολο</b>      | <b>16.193.571</b> | <b>13.314.513</b> | <b>8.424.061</b> | <b>6.701.928</b> |

Τα έσοδα όλων των Εταιριών / Κοινοπραξιών του Ομίλου έχουν πραγματοποιηθεί στην Ελλάδα.

## 5. Σημειώσεις στις Οικονομικές Καταστάσεις

## 5.1. Ενσώματες &amp; Ανώματες ακινητοποιήσεις

Τα οικόπεδα, κτίρια και λοιπά ενσώματα πάγια αποτιμήθηκαν στο κόστος κτήσης μειωμένο κατά το ποσό των αποσβέσεων που προέκυψε από την εκτίμηση της ωφέλιμης ζωής τους.

Οι ανεμογεννήτριες του Ομίλου είναι υποθηκευμένες προς εξασφάλιση Ομολογιακών δανείων, βλέπε παράγραφο 5.11.

| Περιγραφή                                 | Ο ΟΜΙΛΟΣ 31/12/2006    |                                         |                            |                   |                        |                                              |                                         |                     |             |                          |                              |                             |                             |
|-------------------------------------------|------------------------|-----------------------------------------|----------------------------|-------------------|------------------------|----------------------------------------------|-----------------------------------------|---------------------|-------------|--------------------------|------------------------------|-----------------------------|-----------------------------|
|                                           | Αξία κτήσης 31/12/2005 | Αύξηση λόγω αλλαγής ποσοστού συμμετοχής | Αγορές / πωλήσεις περιόδου | Πωλήσεις περιόδου | Αξία κτήσης 31/12/2006 | Σωρευτικές αποσβέσεις-Απομειώσεις 31/12/2005 | Αύξηση λόγω αλλαγής ποσοστού συμμετοχής | Αποσβέσεις περιόδου | Απομειώσεις | Αποσβέσεις που ληφθέντων | Σύνολο αποσβέσεων 31/12/2006 | Αναπόσβεστη αξία 31/12/2006 | Αναπόσβεστη αξία 31/12/2005 |
| Γήπεδα - Οικόπεδα                         | 464.496                | 0                                       | 0                          | 0                 | 464.496                | 0                                            | 0                                       | 0                   | 0           | 0                        | 0                            | 464.496                     | 464.496                     |
| Κτίρια-Εγκαταστάσεις Κτιρίων υπό ανάπτυξη | 98.292                 | 367                                     | 2.881.846                  | 0                 | 2.980.504              | 33.916                                       | 367                                     | 5.242               | 0           | 0                        | 39.525                       | 2.940.980                   | 64.376                      |
| εγκαταστάσεις/μηχανήματα                  | 828.872                | 0                                       | 1.367.515                  | 172.167           | 2.024.221              | 0                                            | 0                                       | 0                   | 0           | 0                        | 0                            | 2.024.221                   | 828.872                     |
| Μηχανήματα-Τεχν. Εξοπλ.                   | 517.853                | 26.649                                  | 4.782.243                  | 0                 | 5.326.745              | 280.161                                      | 17.501                                  | 36.146              | 0           | 0                        | 333.808                      | 4.992.937                   | 237.892                     |
| Μηχανήματα με Leasing                     | 153.000                | 0                                       | 0                          | 0                 | 153.000                | 93.707                                       | 0                                       | 12.269              | 0           | 0                        | 105.976                      | 47.024                      | 59.293                      |
| Μεταφορικά Μέσα                           | 347.901                | 25.240                                  | 39.903                     | 0                 | 413.044                | 278.758                                      | 18.824                                  | 25.803              | 0           | 0                        | 323.384                      | 89.660                      | 69.143                      |
| Μεταφορικά Μέσα με Leasing                | 311.154                | 0                                       | 48.417                     | 25.299            | 334.272                | 220.187                                      | 0                                       | 49.383              | 0           | 0                        | 246.800                      | 87.472                      | 90.968                      |
| Επιπλα & Λοιπάς Εξοπλ.                    | 479.704                | 26.594                                  | 11.759                     | 0                 | 518.057                | 303.870                                      | 23.209                                  | 36.079              | 0           | 0                        | 362.159                      | 155.898                     | 175.834                     |
| <b>ΣΥΝΟΛΑ</b>                             | <b>3.201.272</b>       | <b>78.850</b>                           | <b>9.131.683</b>           | <b>197.466</b>    | <b>12.214.339</b>      | <b>1.210.599</b>                             | <b>59.901</b>                           | <b>163.921</b>      | <b>0</b>    | <b>22.769</b>            | <b>1.411.651</b>             | <b>10.802.688</b>           | <b>1.990.673</b>            |
| <b>Ανώματες Ακινήτοποιήσεις</b>           | 194.440                | 0                                       | 0                          | 0                 | 194.440                | 185.984                                      | 0                                       | 3.413               | 0           | 0                        | 189.397                      | 5.043                       | 8.456                       |

| Περιγραφή                                 | Ο ΟΜΙΛΟΣ 31/12/2005    |                                         |                            |                   |                        |                                              |                                         |                     |             |                          |                              |                             |                             |
|-------------------------------------------|------------------------|-----------------------------------------|----------------------------|-------------------|------------------------|----------------------------------------------|-----------------------------------------|---------------------|-------------|--------------------------|------------------------------|-----------------------------|-----------------------------|
|                                           | Αξία κτήσης 31/12/2004 | Αύξηση λόγω αλλαγής ποσοστού συμμετοχής | Αγορές / πωλήσεις περιόδου | Πωλήσεις περιόδου | Αξία κτήσης 31/12/2005 | Σωρευτικές αποσβέσεις-Απομειώσεις 31/12/2004 | Αύξηση λόγω αλλαγής ποσοστού συμμετοχής | Αποσβέσεις περιόδου | Απομειώσεις | Αποσβέσεις που ληφθέντων | Σύνολο αποσβέσεων 31/12/2005 | Αναπόσβεστη αξία 31/12/2005 | Αναπόσβεστη αξία 31/12/2004 |
| Γήπεδα - Οικόπεδα                         | 464.496                | 0                                       | 0                          | 0                 | 464.496                | 0                                            | 0                                       | 0                   | 0           | 0                        | 0                            | 464.496                     | 464.496                     |
| Κτίρια-Εγκαταστάσεις Κτιρίων υπό ανάπτυξη | 98.292                 | 0                                       | 0                          | 0                 | 98.292                 | 28.674                                       | 0                                       | 5.242               | 0           | 0                        | 33.916                       | 64.376                      | 69.618                      |
| εγκαταστάσεις/μηχανήματα                  | 321.110                | 0                                       | 507.763                    | 0                 | 828.872                | 0                                            | 0                                       | 0                   | 0           | 0                        | 0                            | 828.872                     | 321.110                     |
| Μηχανήματα-Τεχν. Εξοπλ.                   | 495.945                | 21.908                                  | 21.908                     | 0                 | 517.853                | 239.048                                      | 0                                       | 41.113              | 0           | 0                        | 280.161                      | 237.692                     | 256.897                     |
| Μηχανήματα με Leasing                     | 102.000                | 0                                       | 0                          | 0                 | 102.000                | 33.575                                       | 0                                       | 9.133               | 0           | 0                        | 42.708                       | 59.293                      | 68.425                      |
| Μεταφορικά Μέσα                           | 336.667                | 11.234                                  | 11.234                     | 0                 | 347.901                | 251.329                                      | 0                                       | 27.429              | 0           | 0                        | 278.758                      | 69.143                      | 85.338                      |
| Μεταφορικά Μέσα με Leasing                | 345.460                | 0                                       | 38.152                     | 34.305            | 311.154                | 191.524                                      | 0                                       | 50.533              | 0           | 0                        | 220.187                      | 90.968                      | 153.936                     |
| Επιπλα & Λοιπάς Εξοπλ.                    | 455.092                | 0                                       | 38.152                     | 13.540            | 479.704                | 281.779                                      | 0                                       | 36.515              | 0           | 0                        | 303.870                      | 175.834                     | 173.314                     |
| <b>ΣΥΝΟΛΑ</b>                             | <b>2.619.061</b>       | <b>0</b>                                | <b>579.057</b>             | <b>47.846</b>     | <b>3.150.272</b>       | <b>1.025.928</b>                             | <b>0</b>                                | <b>168.964</b>      | <b>0</b>    | <b>35.293</b>            | <b>1.159.599</b>             | <b>1.990.673</b>            | <b>1.593.133</b>            |
| <b>Ανώματες Ακινήτοποιήσεις</b>           | 188.235                | 0                                       | 6.206                      | 0                 | 194.440                | 178.127                                      | 0                                       | 7.857               | 0           | 0                        | 185.984                      | 8.456                       | 10.108                      |

## Η ΕΤΑΙΡΕΙΑ 31/12/2006

| Π ε ρ ι γ ρ α φ ή                         | Αξία κτήσης 31/12/2005 | Αύξηση λόγω αλλαγής ποσοστού συμμετοχής | Αγορές περιόδου | Πωλήσεις περιόδου | Αξία κτήσης 31/12/2006 | Σωρευτικές αποβιώσεις-Απομειώσεις 31/12/2005 | Αύξηση λόγω αλλαγής ποσοστού συμμετοχής | Αποσβέσεις περιόδου | Απομειώσεις   | Αποσβέσεις προλομμένων | Σύνολο αποσβέσεων 31/12/2006 | Αναπόσβεστη αξία 31/12/2006 | Αναπόσβεστη αξία 31/12/2005 |
|-------------------------------------------|------------------------|-----------------------------------------|-----------------|-------------------|------------------------|----------------------------------------------|-----------------------------------------|---------------------|---------------|------------------------|------------------------------|-----------------------------|-----------------------------|
| Γηπέδα - Οικόπεδα                         | 464.496                | 0                                       | 0               | 0                 | 464.496                | 0                                            | 0                                       | 0                   | 0             | 0                      | 35.670                       | 464.496                     | 464.496                     |
| Κτίρια-Εγκαταστάσεις Κτιρίων Υπό ανάπτυξη | 94.275                 | 0                                       | 0               | 0                 | 94.275                 | 30.956                                       | 0                                       | 4.714               | 0             | 0                      | 0                            | 58.606                      | 63.319                      |
| εγκαταστάσεις/μηχανήματα                  | 2.912                  | 0                                       | 0               | 0                 | 2.912                  | 0                                            | 0                                       | 0                   | 0             | 0                      | 0                            | 2.912                       | 2.912                       |
| Μηχανήματα-Τεχν. Εγκατ.                   | 424.663                | 0                                       | 0               | 0                 | 424.663                | 240.951                                      | 0                                       | 27.489              | 0             | 0                      | 268.441                      | 156.223                     | 163.712                     |
| Μηχανήματα με Leasing                     | 102.000                | 0                                       | 80.000          | 0                 | 182.000                | 71.820                                       | 0                                       | 11.206              | 51.950        | 0                      | 134.976                      | 47.024                      | 30.180                      |
| Μεταφορικά Μέσα                           | 247.339                | 0                                       | 21.572          | 0                 | 268.911                | 210.877                                      | 0                                       | 15.252              | 0             | 0                      | 226.128                      | 42.783                      | 36.463                      |
| Μεταφορικά Μέσα με Leasing                | 311.154                | 0                                       | 48.417          | 25.299            | 394.272                | 220.187                                      | 0                                       | 49.383              | 0             | 22.769                 | 246.800                      | 87.472                      | 90.968                      |
| Επιπλα & Λοιπός Εξοπλ.                    | 322.674                | 0                                       | 3.672           | 0                 | 326.347                | 236.292                                      | 0                                       | 26.389              | 0             | 0                      | 261.681                      | 64.666                      | 87.363                      |
| <b>ΣΥΝΟΛΑ</b>                             | <b>1.969.514</b>       | <b>0</b>                                | <b>153.661</b>  | <b>25.299</b>     | <b>2.097.876</b>       | <b>1.010.082</b>                             | <b>0</b>                                | <b>134.433</b>      | <b>51.950</b> | <b>22.769</b>          | <b>1.173.696</b>             | <b>924.180</b>              | <b>959.432</b>              |

Ασώματες Αννηροποιήσεις

190.791 183.614 2.683 186.297 4.493 7.176

## Η ΕΤΑΙΡΕΙΑ 31/12/2005

| Π ε ρ ι γ ρ α φ ή                         | Αξία κτήσης 31/12/2004 | Αύξηση λόγω αλλαγής ποσοστού συμμετοχής | Αγορές / προσθήκες περιόδου | Πωλήσεις περιόδου | Αξία κτήσης 31/12/2005 | Σωρευτικές αποβιώσεις-Απομειώσεις 31/12/2004 | Αύξηση λόγω αλλαγής ποσοστού συμμετοχής | Αποσβέσεις περιόδου | Απομειώσεις   | Αποσβέσεις προλομμένων | Σύνολο αποσβέσεων 31/12/2005 | Αναπόσβεστη αξία 31/12/2005 | Αναπόσβεστη αξία 31/12/2004 |
|-------------------------------------------|------------------------|-----------------------------------------|-----------------------------|-------------------|------------------------|----------------------------------------------|-----------------------------------------|---------------------|---------------|------------------------|------------------------------|-----------------------------|-----------------------------|
| Γηπέδα - Οικόπεδα                         | 464.496                | 0                                       | 0                           | 0                 | 464.496                | 0                                            | 0                                       | 0                   | 0             | 0                      | 30.956                       | 464.496                     | 464.496                     |
| Κτίρια-Εγκαταστάσεις Κτιρίων Υπό ανάπτυξη | 94.275                 | 0                                       | 0                           | 0                 | 94.275                 | 26.242                                       | 0                                       | 4.714               | 0             | 0                      | 0                            | 63.319                      | 68.033                      |
| εγκαταστάσεις/μηχανήματα                  | 2.912                  | 0                                       | 0                           | 0                 | 2.912                  | 0                                            | 0                                       | 0                   | 0             | 0                      | 0                            | 2.912                       | 2.912                       |
| Μηχανήματα-Τεχν. Εγκατ.                   | 402.755                | 0                                       | 21.908                      | 0                 | 424.663                | 205.042                                      | 0                                       | 36.909              | 0             | 0                      | 240.951                      | 183.712                     | 197.713                     |
| Μηχανήματα με Leasing                     | 0                      | 0                                       | 102.000                     | 0                 | 102.000                | 0                                            | 0                                       | 2.545               | 69.275        | 0                      | 71.820                       | 30.180                      | 0                           |
| Μεταφορικά Μέσα                           | 247.339                | 0                                       | 0                           | 0                 | 247.339                | 190.633                                      | 0                                       | 20.244              | 0             | 0                      | 210.877                      | 36.463                      | 56.706                      |
| Μεταφορικά Μέσα με Leasing                | 345.460                | 0                                       | 26.954                      | 34.305            | 311.154                | 191.524                                      | 0                                       | 50.533              | 0             | 21.870                 | 220.187                      | 90.968                      | 153.936                     |
| Επιπλα & Λοιπός Εξοπλ.                    | 309.261                | 0                                       | 13.540                      | 13.540            | 322.674                | 217.582                                      | 0                                       | 31.133              | 0             | 13.423                 | 235.292                      | 87.383                      | 91.678                      |
| <b>ΣΥΝΟΛΑ</b>                             | <b>1.866.498</b>       | <b>0</b>                                | <b>150.863</b>              | <b>47.846</b>     | <b>1.969.514</b>       | <b>831.023</b>                               | <b>0</b>                                | <b>145.077</b>      | <b>69.275</b> | <b>35.293</b>          | <b>1.010.082</b>             | <b>959.432</b>              | <b>1.035.474</b>            |

Ασώματες Αννηροποιήσεις

184.585 176.667 6.947 183.614 7.176 7.918

Η στήλη «Αύξηση λόγω αλλαγής ποσοστού συμμετοχής» αφορά την αύξηση στην αναλογία των παγίων σε Κοινοπραξία λόγω αύξησης του ποσοστού συμμετοχής της Μητρικής σε αυτήν, βλέπε παράγραφο 5.4.

**5.2. Λοιπές μακροπρόθεσμες απαιτήσεις**

Οι λοιπές μακροπρόθεσμες απαιτήσεις έχουν ως εξής:

|               | Ο ΟΜΙΛΟΣ      |               | Η ΕΤΑΙΡΕΙΑ    |               |
|---------------|---------------|---------------|---------------|---------------|
|               | 31/12/2006    | 31/12/2005    | 31/12/2006    | 31/12/2005    |
| Εγγυήσεις     | 90.333        | 91.572        | 45.337        | 47.025        |
| <b>Σύνολο</b> | <b>90.333</b> | <b>91.572</b> | <b>45.337</b> | <b>47.025</b> |

Οι απαιτήσεις αυτές αφορούν εγγυήσεις ενοικίων κτιρίων και οικοπέδων.

**5.3. Συμμετοχές σε θυγατρικές**

Οι Συμμετοχές της Εταιρείας είναι οι εξής:

| Η ΕΤΑΙΡΕΙΑ |                          |                            |                            |                        |                    |                        |                  |                        |
|------------|--------------------------|----------------------------|----------------------------|------------------------|--------------------|------------------------|------------------|------------------------|
| α/α        | Εταιρεία                 | % Συμμετοχής<br>31/12/2005 | % Συμμετοχής<br>31/12/2006 | Υπόλοιπο<br>31/12/2005 | Απομείωση          | υπόλοιπο<br>31/12/2005 | Αύξηση Μ.Κ       | Υπόλοιπο<br>31/12/2006 |
| 1          | Αιολικά Πάρκα Μάρεσ Α.Ε. | 99,00%                     | 99,00%                     | 297.000                |                    | 297.000                | 1.287.000        | 1.584.000              |
| 2          | Envitec Ανανεώσιμες Α.Ε. | 96,00%                     | 96,00%                     | 220.800                |                    | 220.800                | 3.744.000        | 3.964.800              |
| 3          | Envitec Ενεργειακή Α.Ε.  | 96,00%                     | 96,00%                     | 2.765.952              | (2.765.952)        | 0                      | 0                | 0                      |
| 4          | Saniprime Α.Ε.           | 90,00%                     | 90,00%                     | 161.406                |                    | 161.406                | 0                | 161.406                |
|            |                          |                            |                            | <b>3.445.158</b>       | <b>(2.765.952)</b> | <b>679.206</b>         | <b>5.031.000</b> | <b>5.710.206</b>       |

**5.4. Συμμετοχές σε Κοινοπραξίες**

Οι Συμμετοχές σε Κοινοπραξίες του Ομίλου είναι οι εξής:

| Ο ΟΜΙΛΟΣ |                                                                                      |                            |                            |                        |          |                        |
|----------|--------------------------------------------------------------------------------------|----------------------------|----------------------------|------------------------|----------|------------------------|
| α/α      | Κοινοπραξία                                                                          | % Συμμετοχής<br>31/12/2005 | % Συμμετοχής<br>31/12/2006 | Υπόλοιπο<br>31/12/2005 | Αύξηση % | Υπόλοιπο<br>31/12/2006 |
| 1        | Κ/Ξ Secit Spa - Envitec Α.Ε.                                                         | 80,00%                     | 80,00%                     | (13.827)               | 0        | (13.827)               |
| 2        | Κ/Ξ Envitec Α.Ε. - Α.Π.Σ.Ι. "Η Πίνδος"<br>Νησιάκος Α.Β.Ε.Ε.                          | 70,00%                     | 70,00%                     | 9.244                  | 0        | 9.244                  |
| 3        | Κ/Ξ Έμπεδος Α.Ε. - Secit Spa -<br>Envitec Α.Ε.                                       | 55,81%                     | 55,81%                     | (16.269)               | 0        | (16.269)               |
| 4        | Κ/Ξ Έμπεδος Α.Ε. - Envitec ΑΕ                                                        | 50,00%                     | 50,00%                     | (25.098)               | 0        | (25.098)               |
| 5        | Κ/Ξ Envitec Α.Ε. -<br>Π.Παρασκευόπουλος                                              | 50,00%                     | 50,00%                     | 1.467                  | 0        | 1.467                  |
| 6        | Κορωνίς Α.Ε. - Envitec Α.Ε. Ο.Ε.                                                     | 50,00%                     | 50,00%                     | (9.107)                | 0        | (9.107)                |
| 7        | Κ/Ξ Envitec Α.Ε. -<br>Π.Παρασκευόπουλος                                              | 50,00%                     | 50,00%                     | (133.020)              | 0        | (133.020)              |
| 8        | Κ/Ξ Envitec Α.Ε. - Αφοι Χριστοδούλου<br>Α.Ε.                                         | 50,00%                     | 50,00%                     | 8.804                  | 0        | 8.804                  |
| 9        | Κ/Ξ Envitec Α.Ε. - Euricom Α.Ε.                                                      | 45,00%                     | 45,00%                     | 13.206                 | 0        | 13.206                 |
| 10       | Κ/Ξ Έμπεδος Α.Ε. - Secit Spa -<br>Envitec Α.Ε.                                       | 40,00%                     | 40,00%                     | 1.174                  | 0        | 1.174                  |
| 11       | Κ/Ξ Έμπεδος Α.Ε. - Secit Spa -<br>Envitec Α.Ε.                                       | 40,00%                     | 40,00%                     | 1.174                  | 0        | 1.174                  |
| 12       | Κ/Ξ ΑΚΙΣ Α.Ε. - Secit Spa - Κορωνίς<br>Α.Ε. - Envitec Α.Ε.                           | 35,00%                     | 35,00%                     | 514                    | 0        | 514                    |
| 13       | Κ/Ξ Envitec Α.Ε. - Έμπεδος Α.Ε. - Π.<br>Παρασκευόπουλος - Αθ.Κατσαμπές               | 32,50%                     | 32,50%                     | 9.538                  | 0        | 9.538                  |
| 14       | Κ/Ξ Έμπεδος Α.Ε. - Secit Spa - Envitec<br>Α.Ε. - Π.Παρασκευόπουλος -<br>Αθ.Κατσαμπές | 30,00%                     | 30,00%                     | 13.195                 | 0        | 13.195                 |
| 15       | Κ/Ξ Envitec Α.Ε. - Δήμος Λάρισας                                                     | ***                        | ***                        | 0                      | 0        | 0                      |
|          |                                                                                      |                            |                            | <b>(139.005)</b>       | <b>0</b> | <b>(139.005)</b>       |

\*: Με το από 8/9/2007 ιδιωτικό συμφωνητικό λύσης κοινοπραξίας, που υποβλήθηκε στην ΔΟΥ Χαλανδρίου στις  
λύθηκε η εν λόγω κοινοπραξία.

\*\* : Η εν λόγω κοινοπραξία μετονομάστηκε σε Κ/Ξ Envitec Α.Ε. - ΒΙΟΤΕΡ Α.Ε. με το από 30/5/2007 κοινοπρακτικό

\*\*\*: Δεν έχει Κεφάλαιο η κοινοπραξία και Εκκαθαρίστηκε την 30/6/2005.

Οι Συμμετοχές σε Κοινοπραξίες της Εταιρείας είναι οι εξής:

| Η ΕΤΑΙΡΕΙΑ |                                                                                |                            |                            |                        |              |                        |
|------------|--------------------------------------------------------------------------------|----------------------------|----------------------------|------------------------|--------------|------------------------|
| α/α        | Κοινοπραξία                                                                    | % Συμμετοχής<br>31/12/2005 | % Συμμετοχής<br>31/12/2006 | Υπόλοιπο<br>31/12/2005 | Αύξηση %     | Υπόλοιπο<br>31/12/2006 |
| 1          | Κ/Ξ Έμπεδος Α.Ε. - UKPS LTD - Envitec A.E.*                                    | 75,00%                     | 95,00%                     | 22.010                 | 5.869        | 27.880                 |
| 2          | Κ/Ξ Kruger AS - OTVD - BIOTEP A.E. - Envitec A.E.**                            | 51,13%                     | 74,50%                     | 0                      | 0            | 0                      |
| 3          | Envitec A.E. - Τόξο Α.Ε.Τ.Ε.                                                   | -                          | 65,00%                     | 0                      | 0            | 0                      |
| 4          | Κ/Ξ Secit Spa - Envitec A.E.                                                   | 80,00%                     | 80,00%                     | (13.827)               | 0            | (13.827)               |
| 5          | Κ/Ξ Envitec A.E. - Α.Π.Σ.Ι. "Η Πίνδος" Νησιάκος Α.Β.Ε.Ε.                       | 70,00%                     | 70,00%                     | 9.244                  | 0            | 9.244                  |
| 6          | Κ/Ξ Έμπεδος Α.Ε. - Secit Spa - Envitec A.E.                                    | 55,81%                     | 55,81%                     | (16.269)               | 0            | (16.269)               |
| 7          | Κ/Ξ Έμπεδος Α.Ε. - Envitec AE                                                  | 50,00%                     | 50,00%                     | (25.098)               | 0            | (25.098)               |
| 8          | Κ/Ξ Envitec A.E. - Π.Παρασκευόπουλος                                           | 50,00%                     | 50,00%                     | 1.467                  | 0            | 1.467                  |
| 9          | Κορωνίς Α.Ε. - Envitec A.E. Ο.Ε.                                               | 50,00%                     | 50,00%                     | (9.107)                | 0            | (9.107)                |
| 10         | Κ/Ξ Envitec A.E. - Π.Παρασκευόπουλος                                           | 50,00%                     | 50,00%                     | (133.020)              | 0            | (133.020)              |
| 11         | Κ/Ξ Envitec A.E. - Αφοι Χριστοδούλου Α.Ε.                                      | 50,00%                     | 50,00%                     | 8.804                  | 0            | 8.804                  |
| 12         | Κ/Ξ Envitec A.E. - Euricom A.E.                                                | 45,00%                     | 45,00%                     | 13.206                 | 0            | 13.206                 |
| 13         | Κ/Ξ Έμπεδος Α.Ε. - Secit Spa - Envitec A.E.                                    | 40,00%                     | 40,00%                     | 1.174                  | 0            | 1.174                  |
| 14         | Κ/Ξ Έμπεδος Α.Ε. - Secit Spa - Envitec A.E.                                    | 40,00%                     | 40,00%                     | 1.174                  | 0            | 1.174                  |
| 15         | Κ/Ξ ΑΚΙΣ Α.Ε. - Secit Spa - Κορωνίς Α.Ε. - Envitec A.E.                        | 35,00%                     | 35,00%                     | 514                    | 0            | 514                    |
| 16         | Κ/Ξ Envitec A.E. - Έμπεδος Α.Ε. - Π. Παρασκευόπουλος - Αθ.Κατσαμπές            | 32,50%                     | 32,50%                     | 9.538                  | 0            | 9.538                  |
| 17         | Κ/Ξ Έμπεδος Α.Ε. - Secit Spa - Envitec A.E. - Π.Παρασκευόπουλος - Αθ.Κατσαμπές | 30,00%                     | 30,00%                     | 13.195                 | 0            | 13.195                 |
| 18         | Κ/Ξ Envitec A.E. - Δήμος Λάρισας                                               | ***                        | ***                        | 0                      | 0            | 0                      |
|            |                                                                                |                            |                            | <b>(116.995)</b>       | <b>5.869</b> | <b>(111.125)</b>       |

\*: Με το από 8/9/2007 ιδιωτικό συμφωνητικό λύσης κοινοπραξίας, που υποβλήθηκε στην ΔΟΥ Χαλανδρίου στις 21/9/2007,

λύθηκε η εν λόγω κοινοπραξία.

\*\* : Η εν λόγω κοινοπραξία μετονομάστηκε σε Κ/Ξ Envitec A.E. - BIOTEP A.E. με το από 30/5/2007 κοινοπρακτικό

\*\*\*: Δεν έχει Κεφάλαιο η κοινοπραξία και Εκκαθαρίστηκε την 30/6/2005.

## 5.5. Περιουσιακά Στοιχεία Διαθέσιμα προς Πώληση

Τα Περιουσιακά Στοιχεία Διαθέσιμα προς Πώληση του Ομίλου και της Εταιρίας, αφορούν μετοχές εισηγμένων εταιριών στο Χρηματιστήριο της Αθήνας, που αποτιμώνται σε εύλογη αξία και αναλύονται ως εξής:

|                                                  | Ο ΟΜΙΛΟΣ       | Η ΕΤΑΙΡΕΙΑ     |
|--------------------------------------------------|----------------|----------------|
| Αξία κτήσης 1/1/2005                             | 708.311        | 708.311        |
| Σωρευμένη πρόβλεψη υποτίμησης 1/1/2005           | (511.294)      | (511.294)      |
| <b>Αναπόσβεστη αξία 1/1/2005</b>                 | <b>197.017</b> | <b>197.017</b> |
| Αγορές/(Πωλήσεις) χρήσης 2005                    | (298.190)      | (298.190)      |
| (Αύξηση)/Μείωση πρόβλεψης υποτίμησης χρήσης 2005 | 170.544        | 170.544        |
| Αξία κτήσης 31/12/2005                           | 410.121        | 410.121        |
| Σωρευμένη πρόβλεψη υποτίμησης 31/12/2005         | (340.751)      | (340.751)      |
| <b>Αναπόσβεστη αξία 31/12/2005</b>               | <b>69.370</b>  | <b>69.370</b>  |
| Αγορές/(Πωλήσεις) χρήσης 2006                    | 2.807          | 2.807          |
| (Αύξηση)/Μείωση πρόβλεψης υποτίμησης χρήσης 2006 | 15.641         | 15.641         |
| Αξία κτήσης 31/12/2006                           | 412.928        | 412.928        |
| Σωρευμένη πρόβλεψη υποτίμησης 31/12/2006         | (325.110)      | (325.110)      |
| <b>Αναπόσβεστη αξία 31/12/2006</b>               | <b>87.818</b>  | <b>87.818</b>  |

| Μετοχές εισηγμένες στο Χ.Α.Α. | Τεμάχια | Αξία<br>(Ανά τεμάχιο) | Αποτίμηση<br>31/12/2006 |
|-------------------------------|---------|-----------------------|-------------------------|
| ΠΕΙΡΑΙΩΣ leasing              | 4.000   | 6,44                  | 25.760                  |
| Ελληνική Βιομηχανία Ζάχαρης   | 4.896   | 3,44                  | 16.842                  |
| Τράπεζα Αττικής               | 2.800   | 5,47                  | 15.316                  |
| Blue star N.A.E.              | 10.000  | 2,99                  | 29.900                  |
|                               |         |                       | <b>87.818</b>           |

### 5.6. Κατασκευαστικά Συμβόλαια

Τα κατασκευαστικά συμβόλαια αφορούν την κατασκευή περιουσιακών στοιχείων ή ομάδα συνδεδεμένων περιουσιακών στοιχείων ειδικά για πελάτες σύμφωνα με τους όρους που προβλέπονται στα σχετικά συμβόλαια και των οποίων η εκτέλεση συνήθως διαρκεί για χρονικό διάστημα άνω της μια χρήσης.

Η ανάλυση των απαιτήσεων και υποχρεώσεων του Ομίλου και της Εταιρίας από κατασκευαστικές συμβάσεις έχει ως εξής

|                                                                                                        | Ο ΟΜΙΛΟΣ       |                | Η ΕΤΑΙΡΕΙΑ    |                |
|--------------------------------------------------------------------------------------------------------|----------------|----------------|---------------|----------------|
|                                                                                                        | 31/12/2006     | 31/12/2005     | 31/12/2006    | 31/12/2005     |
| Συμβατικό έσοδο που αναγνωρίστηκε ως έσοδο κατά την περίοδο                                            | 17.290.579,44  | 14.051.518,62  | 7.680.706,95  | 6.143.009,00   |
| Συμβατικό κόστος που πραγματοποιήθηκε και αναγνωρισμένα κέρδη (μείον αναγνωρισμένες ζημιές) μέχρι τώρα | 131.085.619,47 | 92.153.176,62  | 46.046.641,92 | 38.365.934,97  |
| Προκαταβολές εισπραχθήσες                                                                              | 0,00           | 0,00           | 1.310.783,16  | 0,00           |
| Μικτό ποσό οφειλόμενο από πελάτες για συμβατικό έργο που παρουσιάζεται ως περιουσιακό στοιχείο         | 7.718.490,92   | 2.924.088,57   | 306.025,75    | 326.662,44     |
| Μικτό ποσό οφειλόμενο σε πελάτες για συμβατικό έργο που παρουσιάζεται ως υποχρέωση                     | (639.929,09)   | (1.545.885,44) | (717.282,41)  | (1.265.862,58) |

### 5.7. Πελάτες και λοιπές εμπορικές απαιτήσεις

Οι πελάτες και οι λοιπές εμπορικές απαιτήσεις του Ομίλου και της Εταιρείας, αναλύονται ως εξής:

|                                     | Ο ΟΜΙΛΟΣ         |                  | Η ΕΤΑΙΡΕΙΑ       |                  |
|-------------------------------------|------------------|------------------|------------------|------------------|
|                                     | 31/12/2006       | 31/12/2005       | 31/12/2006       | 31/12/2005       |
| Πελάτες εσωτερικού                  | 603.111          | 378.632          | 2.054.471        | 658.808          |
| Πελάτες εξωτερικού                  | 0                | 55.651           | 0                | 55.651           |
| Ν.Π.Δ.Δ. & Δημόσιες Επιχ/σεις       | 8.649.171        | 7.068.859        | 1.387.845        | 3.258.428        |
| Επιταγές εισπρακτές                 | 82.972           | 1.107            | 82.972           | 1.107            |
| <b>Μείον: Προβλέψεις απομείωσης</b> | <b>(94.539)</b>  | <b>(94.539)</b>  | <b>(94.539)</b>  | <b>(94.539)</b>  |
| <b>Σύνολο</b>                       | <b>9.240.715</b> | <b>7.409.710</b> | <b>3.430.749</b> | <b>3.879.455</b> |

#### 5.8. Ταμειακά διαθέσιμα και ισοδύναμα ταμειακών διαθεσίμων

|                         | Ο ΟΜΙΛΟΣ          |                  | Η ΕΤΑΙΡΕΙΑ     |                  |
|-------------------------|-------------------|------------------|----------------|------------------|
|                         | 31/12/2006        | 31/12/2005       | 31/12/2006     | 31/12/2005       |
| Ταμείο                  | 2.898             | 2.003            | 840            | 845              |
| Καταθέσεις Όψεως        | 1.246.794         | 3.021.845        | 388.092        | 1.349.966        |
| Καταθέσεις Προθεσμίας   | 0                 | 650.000          | 0              | 0                |
| Δεσμευμένοι Λογαριασμοί | 16.152.962        | 0                | 0              | 0                |
| <b>Σύνολο</b>           | <b>17.402.655</b> | <b>3.673.848</b> | <b>388.932</b> | <b>1.350.811</b> |

Το μέσο σταθμισμένο επιτόκιο των τραπεζικών καταθέσεων είναι μικρότερο του 1%.

Οι δεσμευμένοι και οι καταθέσεις έχουν μέσο σταθμισμένο επιτόκιο 3,6%.

#### 5.9. Λοιπές απαιτήσεις και λοιπά στοιχεία ενεργητικού

Οι λοιπές απαιτήσεις του Ομίλου και της Εταιρείας αναλύονται ως εξής:

|                                                          | Ο ΟΜΙΛΟΣ          |                  | Η ΕΤΑΙΡΕΙΑ       |                  |
|----------------------------------------------------------|-------------------|------------------|------------------|------------------|
|                                                          | 31/12/2006        | 31/12/2005       | 31/12/2006       | 31/12/2005       |
| Βραχυπρόθεσμες απαιτήσεις κατά συνδεδεμένων επιχειρήσεων | 2.671.431         | 1.952.627        | 6.145.244        | 3.979.622        |
| Ελληνικό Δημόσιο / Παρακρατούμενοι Φόροι                 | 1.703.751         | 318.041          | 182.448          | 20.720           |
| Προσωπικό/Λογαριασμός προς απόδοση                       | 20.254            | 31.002           | 4.786            | 9.694            |
| Λοιποί συνεργάτες τρίτοι                                 | 39.742            | 69.006           | 7.580            | 15.807           |
| Προκαταβολές προμηθευτών                                 | 1.590.097         | 226.895          | 0                | 0                |
| Δεδουλευμένα έσοδα                                       | 7.718.491         | 2.924.089        | 306.026          | 326.662          |
| Κατασκευαστικών Έργων                                    |                   |                  |                  |                  |
| Δεδουλευμένα Έξοδα                                       | 0                 | 42.003           | 0                | 0                |
| Κατασκευαστικών Έργων                                    |                   |                  |                  |                  |
| Μεταβατικοί ενεργητικού                                  | 243.939           | 96.130           | 17.479           | 0                |
| Χρεώστες διάφοροι                                        | 2.552.874         | 2.610.162        | 0                | 0                |
| <b>Σύνολο</b>                                            | <b>16.540.579</b> | <b>8.269.956</b> | <b>6.663.563</b> | <b>4.352.506</b> |

#### 5.10. Μετοχικό Κεφάλαιο

Δια της αποφάσεως της Τακτικής Γενικής Συνέλευσης των μετόχων της 28-6-2007, αποφασίσθηκε ομόφωνα η αύξηση του μετοχικού κεφαλαίου της εταιρείας κατά 99.200,00 Ευρω με αύξηση της αξίας της μετοχής κατά 0,02 ευρώ, που θα προκύψει ως

εξής: (α) με την κεφαλαιοποίηση της υπεραξίας των παγίων της εταιρείας ποσού 55.881,24 Ευρώ και (β) και την μείωση των εκτάκτων αποθεματικών κατά 43.318,76 Ευρώ και την αντίστοιχη κεφαλαιοποίησή τους.

Έτσι, το μετοχικό κεφάλαιο της εταιρείας ανέρχεται πλέον στο ποσό του ενός εκατομμυρίου εξακοσίων τριάντα έξι χιλιάδων οκτακοσίων ευρώ (1.636.800 €) και διαιρείται σε τέσσερα εκατομμύρια εννιακόσιες εξήντα χιλιάδες (4.960.000) ονομαστικές μετοχές, ονομαστικής αξίας τριάντα τριών λεπτών (0,33) του ευρώ, η καθεμία.

#### 5.11. Μακροπρόθεσμα Δάνεια

|                                        | Ο ΟΜΙΛΟΣ          |               | Η ΕΤΑΙΡΕΙΑ       |               |
|----------------------------------------|-------------------|---------------|------------------|---------------|
|                                        | 31/12/2006        | 31/12/2005    | 31/12/2006       | 31/12/2005    |
| Άνω των 5 ετών                         | 11.595.000        | 0             | 0                | 0             |
| Μεταξύ 2 έως 5 ετών                    | 11.844.464        | 39.001        | 748.464          | 39.001        |
| 2 έτη και λιγότερο                     | 970.878           | 0             | 261.878          | 0             |
| <b>Σύνολο Μακροπρόθεσμου δανεισμού</b> | <b>24.410.342</b> | <b>39.001</b> | <b>1.010.342</b> | <b>39.001</b> |

|                          | Ο ΟΜΙΛΟΣ          |            | Η ΕΤΑΙΡΕΙΑ     |            |
|--------------------------|-------------------|------------|----------------|------------|
|                          | 31/12/2006        | 31/12/2005 | 31/12/2006     | 31/12/2005 |
| Άνω των 5 ετών           | 11.595.000        | 0          | 0              | 0          |
| Μεταξύ 2 έως 5 ετών      | 11.783.500        | 0          | 687.500        | 0          |
| 2 έτη και λιγότερο       | 959.000           | 0          | 250.000        | 0          |
| <b>Ομολογιακά δάνεια</b> | <b>24.337.500</b> | <b>0</b>   | <b>937.500</b> | <b>0</b>   |

|                                 | Ο ΟΜΙΛΟΣ      |            | Η ΕΤΑΙΡΕΙΑ    |            |
|---------------------------------|---------------|------------|---------------|------------|
|                                 | 31/12/2006    | 31/12/2005 | 31/12/2006    | 31/12/2005 |
| Άνω των 5 ετών                  | 0             | 0          |               |            |
| Μεταξύ 2 έως 5 ετών             | 21.963        | 0          | 21.963        |            |
| 2 έτη και λιγότερο              | 11.878        | 0          | 11.878        |            |
| <b>Χρηματοδοτικές μισθώσεις</b> | <b>33.841</b> | <b>0</b>   | <b>33.841</b> | <b>0</b>   |

|                                 | Ο ΟΜΙΛΟΣ      |               | Η ΕΤΑΙΡΕΙΑ    |               |
|---------------------------------|---------------|---------------|---------------|---------------|
|                                 | 31/12/2006    | 31/12/2005    | 31/12/2006    | 31/12/2005    |
| Άνω των 5 ετών                  |               |               |               |               |
| Μεταξύ 2 έως 5 ετών             | 39.001        | 39.001        | 39.001        | 39.001        |
| 2 έτη και λιγότερο              |               |               |               |               |
| <b>Λοιπές μακρ. υποχρεώσεις</b> | <b>39.001</b> | <b>39.001</b> | <b>39.001</b> | <b>39.001</b> |

Τα ομολογιακά δάνεια του Ομίλου αφορούν τις ακόλουθες έξι συμβάσεις.

| Εταιρεία                  | Τράπεζα   | Κεφάλαιο Ομολογιακού Δανείου 31/12/2006 | Αρχικό επιτόκιο | Τελικό επιτόκιο   | Σημείωση |
|---------------------------|-----------|-----------------------------------------|-----------------|-------------------|----------|
| Αιολικά Πάρκα Μοιρών Α.Ε. | UniCredit | 5.249.000                               | E + 1,45%       | 4,21%+1,45%       | 1        |
| Αιολικά Πάρκα Μοιρών Α.Ε. | UniCredit | 2.246.000                               | E + 1,25%       | E + 1,25%         | 2        |
| Envitec Ανανεώσιμες Α.Ε.  | UniCredit | 4.800.000                               | E + 1,45%       | 4,24%+1,45%       | 1        |
| Envitec Ανανεώσιμες Α.Ε.  | UniCredit | 5.700.000                               | E + 1,45%       | 4,24%+1,45%       | 1        |
| Envitec Ανανεώσιμες Α.Ε.  | UniCredit | 5.747.000                               | E + 1,25%       | E + 1,25%         | 2        |
| Envitec Α.Ε.              | Eurobank  | 1.000.000                               | E + 1,95%       | Max 3,35% + 1,95% | 3        |
|                           |           | <b>24.742.000</b>                       |                 |                   |          |



1. Οι τρεις συμβάσεις ομολογιακών δανείων του Ομίλου είχαν αρχικά συναφθεί με κυμαινόμενα επιτόκια Euribor (συν ένα επιτόκιο επιβάρυνσης), αλλά βάση των συμβάσεων, για την εξασφάλιση του κινδύνου ανόδου των επιτοκίων, έχουν μετατραπεί σε σταθερά. Τελικά λοιπόν ο Όμιλος εξασφαλίζει μέσω της ίδιας τράπεζας την μετατροπή σε σταθερά επιτόκια.
2. Οι δύο εν λόγω συμβάσεις είναι άμεσα συνδεδεμένες με τις επιχορηγήσεις που έχει λάβει ή θα λάβει ο Όμιλος από το Κέντρο Ανανεώσιμων Πηγών Ενέργειας του Υπουργείου Ανάπτυξης. Επίσης μέρος των συμβάσεων αυτών καλύπτει τα ποσά του ΦΠΑ που έχει πληρώσει η εταιρεία και αναμένεται η επιστροφή του.
3. Όσον αφορά το Ομολογιακό δάνειο της μητρικής εταιρείας του Ομίλου, έχει συναφθεί σύμβαση πληρωμής έως ένα μέγιστο επιτόκιο, το οποίο είναι και αυτό που πληρώνει σήμερα η εταιρεία, λόγω σημαντικής αύξησης του Euribor.

Τα ομολογιακά δάνεια του Ομίλου έχουν εξασφαλιστεί με προσωπικές εγγυήσεις των μελών του Δ.Σ. για την μητρική εταιρεία του Ομίλου και για τις εταιρείες Αιολικά Πάρκα Μοίρες Α.Ε. και Envitec Ανανεώσιμες Α.Ε. με ενεχυριασμό του 100% των μετοχών τους, με υποθήκη των ανεμογεννητριών και των τραπεζικών υπολοίπων και με υποθηκευμένες τις συμβάσεις για παραγωγή ρεύματος με τη ΔΕΗ.

#### 5.12. Απαιτήσεις - Υποχρεώσεις Αναβαλλόμενου Φόρου

Οι αναβαλλόμενες φορολογικές απαιτήσεις και υποχρεώσεις συμψηφίζονται όταν υπάρχει εφαρμόσιμο νομικό δικαίωμα να συμψηφιστούν και όταν οι αναβαλλόμενοι φόροι εισοδήματος αφορούν στην ίδια φορολογική αρχή. Τα συμψηφισμένα ποσά είναι τα παρακάτω:

Σύμφωνα με τον φορολογικό νόμο ορισμένα εισοδήματα δεν φορολογούνται κατά το χρόνο της απόκτησης τους, αλλά κατά το χρόνο διανομής τους στους μετόχους. Η λογιστική αρχή του Ομίλου είναι να αναγνωρίζει αναβαλλόμενη φορολογική υποχρέωση για τα εισοδήματα αυτά κατά το χρόνο της διανομής τους.

Ο συντελεστής φόρου εισοδήματος στον οποίο υπόκειται η μητρική Εταιρεία και οι υπόλοιπες εταιρείες που έχουν έδρα στην Ελλάδα για το έτος 2005 είναι ίσος με 32%. Σύμφωνα με τον ισχύοντα φορολογικό νόμο οι συντελεστές με τους οποίους φορολογείται το εισόδημα των Ανωνύμων Εταιρειών, μειώνονται σταδιακά σε 25%. Ειδικότερα, από 35% που ίσχυε μέχρι την χρήση 2004, ο φορολογικός συντελεστής μειώνεται σε 32% το 2005 και 29% για τη χρήση 2006, ενώ από την χρήση 2007 και μετά διαμορφώνονται σε 25%.

Έχουν διενεργηθεί προβλέψεις για μελλοντικές αναβαλλόμενες φορολογικές απαιτήσεις την 31/12/2006.

|                                                              | Ο ΟΜΙΛΟΣ           |                  |                  |                | Η ΕΤΑΙΡΕΙΑ       |                |                  |                |
|--------------------------------------------------------------|--------------------|------------------|------------------|----------------|------------------|----------------|------------------|----------------|
|                                                              | 31/12/2006         |                  | 31/12/2005       |                | 31/12/2006       |                | 31/12/2005       |                |
|                                                              | Απαίτηση           | Υποχρέωση        | Απαίτηση         | Υποχρέωση      | Απαίτηση         | Υποχρέωση      | Απαίτηση         | Υποχρέωση      |
| 10 Εδαφικές εκτάσεις                                         | 0                  | 10.723           | 0                | 12.439         | 0                | 10.723         | 0                | 12.439         |
| 11 Κτίρια/Εγκαταστάσεις<br>Κτιρίων/Τεχνικά Έργα              | (37.031)           | 14.228           | 0                | 17.663         | 0                | 14.228         | 0                | 17.663         |
| 12 Μηχανήματα/Τεχν.Εγκ./Λοιπός Μηχ.<br>Εξοπλ.                | (2.257)            | 106.084          | 0                | 17.539         | (2.257)          | 0              | 0                | 9.096          |
| 13 Μεταφορικά μέσα                                           | 0                  | 12.455           | 0                | 14.694         | 0                | 12.455         | 0                | 14.694         |
| 14 Έπιπλα & Λοιπός Εξοπλισμός                                | 0                  | 0                | 0                | 0              | 0                | 0              | 0                | 0              |
| 15 Ακίνητοποιήσεις υπό εκτέλεση                              | (848.673)          | 0                | 0                | 101.606        | 0                | 0              | 0                | 0              |
| 16 Ασύμμετρες Ακίνητοποιήσεις & Έξοδα<br>πολυετούς Απόσβεσης | (262.174)          | 0                | (253.900)        | 0              | (9.463)          | 0              | (46.706)         | 0              |
| 18 Συμμετοχές & Λοιπές<br>Μακροπρόθεσμες Απαιτήσεις          | 0                  | 0                | 0                | 0              | 0                | 0              | 0                | 0              |
| 23 Παραγωγή σε Εξέλιξη                                       | (30.261)           | 0                | (26.209)         | 0              | (30.261)         | 0              | (26.209)         | 0              |
| 30 Απαιτήσεις από Πελάτες                                    | 0                  | 272.283          | (27.416)         | 0              | 0                | 272.283        | (27.416)         | 0              |
| 33 Λοιπές Απαιτήσεις                                         | (295.918)          | 956.750          | 0                | 22.355         | (295.918)        | 0              | 0                | 0              |
| 34 Μετοχές/Χρεόγραφα                                         | 0                  | 0                | 0                | 0              | 0                | 0              | 0                | 0              |
| 35 Λοιποί συνεργάτες                                         | (2.968)            | 0                | (3.443)          | 0              | (2.968)          | 0              | (3.443)          | 0              |
| 36 Μεταβατικοί Λογ/σμοί Ενεργητικού                          | 0                  | 95.051           | 0                | 94.732         | 0                | 76.506         | 0                | 94.732         |
| 38 Χρηματικά Διαθέσιμα                                       | 0                  | 0                | 0                | 0              | 0                | 0              | 0                | 0              |
| 40 Μετοχικά Κεφάλαια                                         | 0                  | 0                | 0                | 0              | 0                | 0              | 0                | 0              |
| 41 Αναπρο/γής/Επιχορηγήσεις<br>Επενδύσεων                    | 0                  | 0                | 0                | 0              | 0                | 0              | 0                | 0              |
| 42 Αποτελέσματα εις Νέο                                      | 0                  | 0                | 0                | 0              | 0                | 0              | 0                | 0              |
| 44 Προβλέψεις                                                | (42.135)           | 0                | (47.845)         | 0              | (42.135)         | 0              | (47.845)         | 0              |
| 45 Μακροπρόθεσμες Υποχρεώσεις                                | 0                  | 136.100          | 0                | 185.411        | 0                | 94.350         | 0                | 185.411        |
| 47 Αναβαλλόμενοι Φόροι                                       | 0                  | 0                | 0                | 0              | 0                | 0              | 0                | 0              |
| 50 Προμηθευτές & Βραχυπρόθεσμες<br>Υποχρεώσεις               | (12.463)           | 0                | (169.240)        | 0              | (12.463)         | 0              | (169.240)        | 0              |
| 52 Τράπεζες / Λογ/σμοί<br>Βραχυπρόθεσμων Υποχρεώσεων         | (41.750)           | 0                | 0                | 0              | 0                | 0              | 0                | 0              |
| 53 Λοιποί πιστωτές                                           | (92.984)           | 0                | (24.264)         | 0              | (92.984)         | 0              | (17.361)         | 0              |
| 54 Φόροι-Τέλη                                                | 0                  | 0                | 0                | 0              | 0                | 0              | 0                | 0              |
| 55 Ασφαλιστικοί Οργανισμοί                                   | 0                  | 0                | 0                | 0              | 0                | 0              | 0                | 0              |
| 56 Μεταβατικοί Λογαριασμοί Παθητικού                         | (223.509)          | 1.145.313        | (389.455)        | 395.013        | (179.321)        | 0              | (367.100)        | 0              |
| <b>Υποσύνολο</b>                                             | <b>(1.892.122)</b> | <b>2.748.988</b> | <b>(941.772)</b> | <b>861.451</b> | <b>(667.769)</b> | <b>480.546</b> | <b>(705.320)</b> | <b>334.035</b> |
| <b>Σύνολο (Απαίτησης) /<br/>Υποχρέωσης Αναβ. Φόρου</b>       |                    | <b>856.865</b>   | <b>(80.320)</b>  |                | <b>(187.223)</b> |                | <b>(371.285)</b> |                |

Για την 31/12/2006 τα ποσά της εταιρείας αποτελούν απαίτηση, ενώ σε επίπεδο Ομίλου αποτελούν υποχρέωση.

### 5.13. Προβλέψεις

|                                                           | Ο ΟΜΙΛΟΣ   |            | Η ΕΤΑΙΡΕΙΑ |            |
|-----------------------------------------------------------|------------|------------|------------|------------|
|                                                           | 31/12/2006 | 31/12/2005 | 31/12/2006 | 31/12/2005 |
| Διαφορές Φορολογικού Ελέγχου                              | 359.718    | 285.354    | 255.109    | 175.752    |
| Προβλέψεις Επισφαλών Απαιτήσεων<br>Συμβάσεων / Κατ. Έργων | 2.765.746  | 2.564.921  | 0          | 0          |
|                                                           | 170.216    | 181.419    | 170.216    | 181.419    |

Για ανάλυση των προβλέψεων των διαφορών φορολογικού ελέγχου βλέπε παράγραφο 5.25.

### 5.14. Υποχρεώσεις παροχών προσωπικού

Οι προβλέψεις υποχρεώσεις παροχών προσωπικού της Εταιρείας και του Ομίλου είναι οι παρακάτω:

|                                | Ο ΟΜΙΛΟΣ       |                | Η ΕΤΑΙΡΕΙΑ    |               |
|--------------------------------|----------------|----------------|---------------|---------------|
|                                | 31/12/2006     | 31/12/2005     | 31/12/2006    | 31/12/2005    |
| Υποχρεώσεις παροχών προσωπικού | 242.521        | 103.527        | 25.768        | 18.962        |
| <b>Σύνολο</b>                  | <b>242.521</b> | <b>103.527</b> | <b>25.768</b> | <b>18.962</b> |

Τα ποσά που έχουν καταχωρηθεί στην ενοποιημένη κατάσταση λογαριασμού αποτελεσμάτων είναι τα παρακάτω:

Στην χρήση 2006 η Εταιρεία χρησιμοποίησε όλη την πρόβλεψη που είχε σχηματίσει την 31/12/2004 και επιπλέον, οπότε είναι αρνητικό το ποσό που καταχωρείται στα έξοδα.

|                             | Ο ΟΜΙΛΟΣ      |               | Η ΕΤΑΙΡΕΙΑ   |                |
|-----------------------------|---------------|---------------|--------------|----------------|
|                             | 31/12/2006    | 31/12/2005    | 31/12/2006   | 31/12/2005     |
| Έξοδα Αποζημιώσεις Μισθωτών | 95.870        | 59.748        | 6.004        | (2.378)        |
| Χρηματοοικονομικά Έξοδα     | 3.795         | 2.988         | 802          | 919            |
| <b>Σύνολο</b>               | <b>99.665</b> | <b>62.735</b> | <b>6.806</b> | <b>(1.459)</b> |

Οι κύριες αναλογιστικές παραδοχές που χρησιμοποιήθηκαν έχουν ως εξής:

|                             | 31/12/2006 | 31/12/2005 |
|-----------------------------|------------|------------|
| Προεξοφλητικό επιτόκιο      | 4,10%      | 4,00%      |
| Μελλοντικές Αυξήσεις Μισθών | 4,30%      | 4,30%      |
| Πληθωρισμός                 | 2,50%      | 2,50%      |

#### Δημογραφικές Υποθέσεις:

##### Θνησιμότητα

Έχει χρησιμοποιηθεί ο ελβετικός πίνακας θνησιμότητας EVK2000 για άνδρες και γυναίκες

##### Νοσηρότητα

Δεδομένου του μακροχρόνιου ορίζοντα της αποτίμησης λήφθηκαν υπόψη πιθανότητες νοσηρότητας χρησιμοποιώντας τον αντίστοιχο πίνακα EVK2000 για άνδρες και γυναίκες τροποποιημένο κατά 50%.

##### Ηλικίες κανονικής αποχώρησης

Έχουν χρησιμοποιηθεί οι όροι αποχώρησης του Ταμείου Κοινωνικής Ασφάλισης που ανήκει ο κάθε εργαζόμενος, όπως αυτοί έχουν διαμορφωθεί με τις πρόσφατες νομοθετικές ρυθμίσεις.

#### 5.15. Προμηθευτές και λοιπές συναφείς υποχρεώσεις

Η ανάλυση των υπολοίπων των προμηθευτών και των λοιπών συναφών υποχρεώσεων του Ομίλου και της Εταιρίας έχει ως εξής:

|                               | Ο ΟΜΙΛΟΣ         |                  | Η ΕΤΑΙΡΕΙΑ       |                  |
|-------------------------------|------------------|------------------|------------------|------------------|
|                               | 31/12/2006       | 31/12/2005       | 31/12/2006       | 31/12/2005       |
| Προμηθευτές εσωτερικού        | 2.596.239        | 1.486.791        | 473.931          | 840.249          |
| Προμηθευτές εξωτερικού        | 1.773.074        | 57.696           | 141.910          | 39.383           |
| Ν.Π.Δ.Δ. & Δημόσιες Επιχ/σεις | 0                | 0                | 0                | 0                |
| Επιταγές πληρωτέες            | 855.784          | 867.177          | 507.637          | 782.029          |
| <b>Σύνολο</b>                 | <b>5.225.097</b> | <b>2.411.664</b> | <b>1.123.478</b> | <b>1.661.661</b> |

**5.16. Δανειακές υποχρεώσεις**

Τα τραπεζικά δάνεια του Ομίλου χρησιμοποιούνται κυρίως για τις βραχυπρόθεσμες ανάγκες κεφαλαίου κίνησης που δημιουργούνται από τον ετεροχρονισμό των πληρωμών των Δημόσιων Επιχειρήσεων Δημοσίου Δικαίου σε σχέση με τις πληρωμές προμηθευτών του Ομίλου. Τα βραχυπρόθεσμα δάνεια επιβαρύνουν τον Όμιλο με μέσο επιτόκιο 6%.

|                      | <b>Ο ΟΜΙΛΟΣ</b>   |                   | <b>Η ΕΤΑΙΡΕΙΑ</b> |                   |
|----------------------|-------------------|-------------------|-------------------|-------------------|
|                      | <b>31/12/2006</b> | <b>31/12/2005</b> | <b>31/12/2006</b> | <b>31/12/2005</b> |
| Βραχυπρόθεσμα Δάνεια | 2.702.490         | 5.434.352         | 1.284.500         | 3.603.079         |
| <b>Σύνολο</b>        | <b>2.702.490</b>  | <b>5.434.352</b>  | <b>1.284.500</b>  | <b>3.603.079</b>  |

## 5.17. Λοιπές υποχρεώσεις

|                                                                       | Ο ΟΜΙΛΟΣ          |                  | Η ΕΤΑΙΡΕΙΑ       |                  |
|-----------------------------------------------------------------------|-------------------|------------------|------------------|------------------|
|                                                                       | 31/12/2006        | 31/12/2005       | 31/12/2006       | 31/12/2005       |
| Δικαιούχοι αμοιβών                                                    | 1.739.848         | 1.035.109        | 596.363          | 327.559          |
| Μερίσματα πληρωτέα                                                    | 2.433.708         | 1.312.810        | 11.502           | 0                |
| Φόροι-Τέλη                                                            | 2.221.497         | 1.639.791        | 926.989          | 533.540          |
| Ασφαλιστικοί Οργανισμοί                                               | 72.940            | 88.867           | 5.652            | 17.354           |
| Κεφάλαιο χρηματοδοτικών<br>μισθώσεων πληρωτέο στην επόμενη<br>χρήση   | 10.541            | 4.105            | 10.541           | 4.105            |
| Κεφάλαιο μακροπροθέσμων δανείων<br>πληρωτέο την επόμενη χρήση         | 404.500           | 0                | 62.500           | 0                |
| Προϋπολογιζόμενοι τόκοι<br>ομολογιακού                                | 58.337            | 0                | 0                | 0                |
| Βραχυπρόθεσμες υποχρεώσεις προς<br>συνδεδεμένες εταιρίες/Κοινοπραξίες | 2.474.219         | 661.587          | 2.737.327        | 88.972           |
| Πιστωτές Διάφοροι                                                     | 784.622           | 420.881          | 67.547           | 1.027            |
| Επιχορηγήσεις / Επιδοτήσεις                                           | 415.994           | 415.994          | 0                | 0                |
| Επιστροφές επιχορηγήσεων κτήσεων<br>Τεχνικών Εγκαταστάσεων            | 417.385           | 506.925          | 417.385          | 506.925          |
| Έσοδα Επομένων Χρήσεων                                                | 43.114            | 0                | 18.028           | 0                |
| Συμβατικές Υποχρεώσεις Έργων                                          | 639.929           | 1.545.885        | 717.282          | 1.265.863        |
| <b>Σύνολο</b>                                                         | <b>11.716.635</b> | <b>7.631.955</b> | <b>5.571.118</b> | <b>2.745.345</b> |

## 5.18. Κόστος πωληθέντων

|                                             | Ο ΟΜΙΛΟΣ   |            | Η ΕΤΑΙΡΕΙΑ |            |
|---------------------------------------------|------------|------------|------------|------------|
|                                             | 31/12/2006 | 31/12/2005 | 31/12/2006 | 31/12/2005 |
| Κόστος αποθεμάτων αναγνωρισμένο<br>ως έξοδο | 2.435.028  | 2.030.830  | 1.430.781  | 1.327.158  |
| Αμοιβές προσωπικού                          | 2.883.501  | 2.195.511  | 111.132    | 625.010    |
| Αμοιβές & Έξοδα τρίτων                      | 3.246.241  | 3.752.132  | 2.693.779  | 1.877.453  |
| Λοιπές παροχές τρίτων                       | 430.467    | 250.016    | 77.853     | 72.590     |
| Φόροι & Τέλη                                | 279.000    | 183.681    | 55.236     | 39.993     |
| Άλλα Έξοδα                                  | 298.621    | 453.027    | 143.239    | 334.284    |
| Τόκοι                                       | 36.896     | 0          | 36.896     | 0          |
| Αποσβέσεις παγίων                           | 46.266     | 39.486     | 27.423     | 30.483     |

## 5.19. Έξοδα διοίκησης &amp; Διάθεσης

Έξοδα Διοίκησης

|                                          | Ο ΟΜΙΛΟΣ         |                  | Η ΕΤΑΙΡΕΙΑ     |                  |
|------------------------------------------|------------------|------------------|----------------|------------------|
|                                          | 31/12/2006       | 31/12/2005       | 31/12/2006     | 31/12/2005       |
| Κόστος αποθεμάτων αναγνωρισμένο ως έξοδο | 0                | 0                | 0              | 0                |
| Αμοιβές προσωπικού                       | 283.256          | 383.270          | 283.256        | 383.270          |
| Αμοιβές & Έξοδα τρίτων                   | 165.752          | 239.532          | 101.812        | 237.296          |
| Λοιπές παροχές τρίτων                    | 235.964          | 306.219          | 184.267        | 236.336          |
| Φόροι & Τέλη                             | 74.120           | 18.627           | 13.314         | 16.761           |
| Άλλα Έξοδα                               | 202.413          | 150.573          | 186.774        | 107.589          |
| Τόκοι                                    | 730              | 0                | 0              | 0                |
| Αποσβέσεις παγίων                        | 116.077          | 137.704          | 109.693        | 121.934          |
| <b>Σύνολο</b>                            | <b>1.078.312</b> | <b>1.235.925</b> | <b>879.116</b> | <b>1.103.185</b> |

Έξοδα Διάθεσης

|                                          | Ο ΟΜΙΛΟΣ       |               | Η ΕΤΑΙΡΕΙΑ     |               |
|------------------------------------------|----------------|---------------|----------------|---------------|
|                                          | 31/12/2006     | 31/12/2005    | 31/12/2006     | 31/12/2005    |
| Κόστος αποθεμάτων αναγνωρισμένο ως έξοδο | 0              | 0             | 0              | 0             |
| Αμοιβές προσωπικού                       | 0              | 0             | 0              | 0             |
| Αμοιβές & Έξοδα τρίτων                   | 114.868        | 36.209        | 114.868        | 36.209        |
| Λοιπές παροχές τρίτων                    | 1.004          | 253           | 1.004          | 253           |
| Φόροι & Τέλη                             | 34             | 0             | 34             | 0             |
| Άλλα Έξοδα                               | 38.127         | 13.933        | 38.127         | 13.933        |
| Τόκοι                                    | 248            | 72            | 248            | 72            |
| Αποσβέσεις παγίων                        | 0              | 0             | 0              | 0             |
| <b>Σύνολο</b>                            | <b>154.282</b> | <b>50.467</b> | <b>154.282</b> | <b>50.467</b> |

## 5.20. Άλλα έσοδα εκμετάλλευσης

|                             | Ο ΟΜΙΛΟΣ       |                | Η ΕΤΑΙΡΕΙΑ     |               |
|-----------------------------|----------------|----------------|----------------|---------------|
|                             | 31/12/2006     | 31/12/2005     | 31/12/2006     | 31/12/2005    |
| Έσοδα από πωλήσεις παγίων   | 69.461         | 68.686         | 17.511         | (589)         |
| Επιχορηγήσεις / Επιδότησεις | 49.477         | 4.620          | 49.477         | 4.620         |
| Αποζημιώσεις συμβάσεων      | 42.514         | 32.046         | 42.514         | 32.046        |
| Λοιπά                       | 165            | 18             | 0              | 0             |
| <b>Σύνολο</b>               | <b>161.618</b> | <b>105.370</b> | <b>109.502</b> | <b>36.077</b> |

**5.21. Λοιπά λειτουργικά έξοδα**

Τα λοιπά λειτουργικά έξοδα για τη χρήση 2006 και 2005 έχουν ως εξής:

|                                          | Ο ΟΜΙΛΟΣ      |                | Η ΕΤΑΙΡΕΙΑ    |                |
|------------------------------------------|---------------|----------------|---------------|----------------|
|                                          | 31/12/2006    | 31/12/2005     | 31/12/2006    | 31/12/2005     |
| Απομείωση παγίων                         | 51.950        | 69.275         | 51.950        | 69.275         |
| Αποζημιώσεις συμβάσεων, πρόστιμα & λοιπά | 40.354        | 199.042        | 39.545        | 198.942        |
| <b>Σύνολο</b>                            | <b>92.303</b> | <b>268.317</b> | <b>91.495</b> | <b>268.217</b> |

**5.22. Χρηματοοικονομικά Έσοδα**

Τα Χρηματοοικονομικά Έσοδα για τη χρήση 2006 και 2005 έχουν ως εξής:

|                          | Ο ΟΜΙΛΟΣ      |               | Η ΕΤΑΙΡΕΙΑ       |                  |
|--------------------------|---------------|---------------|------------------|------------------|
|                          | 31/12/2006    | 31/12/2005    | 31/12/2006       | 31/12/2005       |
| Έσοδα Κοινοπραξιών       | (954)         | (0)           | 3.197.713        | 1.050.485        |
| Κέρδη Χρεογράφων         | 5.111         | 8.264         | 5.111            | 8.264            |
| Πιστωτικοί τόκοι & Λοιπά | 68.954        | 13.677        | 537              | 9.819            |
| <b>Σύνολο</b>            | <b>73.111</b> | <b>21.941</b> | <b>3.203.361</b> | <b>1.068.569</b> |

**5.23. Φόρος εισοδήματος & Αναβαλλόμενος Φόρος**

Η ανάλυση του εν λόγω κονδυλίου είναι η κάτωθι:

|                     | Ο ΟΜΙΛΟΣ         |                  | Η ΕΤΑΙΡΕΙΑ     |                |
|---------------------|------------------|------------------|----------------|----------------|
|                     | 31/12/2006       | 31/12/2005       | 31/12/2006     | 31/12/2005     |
| Φόροι Εισοδήματος   | 1.132.165        | 676.689          | 680.211        | 236.578        |
| Αναβαλλόμενοι Φόροι | 754.423          | 500.375          | 184.062        | 155.621        |
| <b>Σύνολο</b>       | <b>1.886.588</b> | <b>1.177.064</b> | <b>864.273</b> | <b>392.199</b> |

Οι Αναβαλλόμενοι φόροι προκύπτουν ως κάτωθι:

|                                                      | Ο ΟΜΙΛΟΣ       |                | Η ΕΤΑΙΡΕΙΑ     |                |
|------------------------------------------------------|----------------|----------------|----------------|----------------|
|                                                      | 31/12/2006     | 31/12/2005     | 31/12/2006     | 31/12/2005     |
| Εδαφικές εκτάσεις                                    | (1.716)        | (1.287)        | (1.716)        | (1.287)        |
| Κτίρια/Εγκαταστάσεις                                 | (40.467)       | (2.800)        | (3.436)        | (2.800)        |
| Κτιρίων/Τεχνικά Έργα                                 |                |                |                |                |
| Μηχανήματα/Τεχν.Εγκ./Λοιπός Μηχ. Εξοπλ.              | 86.289         | (33.589)       | (11.353)       | (20.136)       |
| Μεταφορικά μέσα                                      | (2.239)        | (32.874)       | (2.239)        | (32.874)       |
| Έπιπλα & Λοιπός Εξοπλισμός                           | 0              | 0              | 0              | 0              |
| Ακίνητοποιήσεις υπό εκτέλεση                         | (687.547)      | 114.332        | 0              | 0              |
| Ασώματες Ακίνητοποιήσεις & Έξοδα πολυετούς Απόσβεσης | (271.006)      | (47.794)       | 37.242         | 46.056         |
| Συμμετοχές & Λοιπές Μακροπρόθεσμες Απαιτήσεις        | 0              | 0              | 0              | 0              |
| Παραγωγή σε Εξέλιξη                                  | (4.052)        | 111.875        | (4.052)        | 111.875        |
| Απαιτήσεις από Πελάτες                               | 299.700        | 2.836          | 299.700        | 2.836          |
| Λοιπές Απαιτήσεις                                    | 638.477        | 3.925          | (295.918)      | (3.443)        |
| Μεταβατικοί Λογαριασμοί                              | 76.506         | 94.732         | 76.506         | 94.732         |
| Ενεργητικού                                          |                |                |                |                |
| Προβλέψεις                                           | 6.185          | (32.575)       | 6.185          | (32.575)       |
| Μακροπρόθεσμες Υποχρεώσεις                           | (49.311)       | 133.988        | (91.061)       | 133.988        |
| Προμηθευτές & Βραχυπρόθεσμες Υποχρεώσεις             | 156.778        | (127.523)      | 156.778        | (127.523)      |
| Τράπεζες / Λογ/σμοί                                  | (41.750)       | 0              | 0              | 0              |
| Βραχυπρόθεσμων Υποχρεώσεων                           |                |                |                |                |
| Λοιποί πιστωτές                                      | (53.267)       | (17.653)       | (75.622)       | (3.766)        |
| Φόροι-Τέλη                                           | 0              | 6.519          | 0              | 0              |
| Μεταβατικοί Λογαριασμοί Παθητικού                    | 641.844        | 328.261        | 93.047         | (9.463)        |
| <b>Σύνολο</b>                                        | <b>754.423</b> | <b>500.375</b> | <b>184.062</b> | <b>155.621</b> |

#### 5.24. Κέρδη (Ζημιές) ανά μετοχή

Τα κέρδη ανά μετοχή έχουν ως εξής:

| Κατανομημένα σε :     | Ο ΟΜΙΛΟΣ   |            | Η ΕΤΑΙΡΕΙΑ |            |
|-----------------------|------------|------------|------------|------------|
|                       | 31/12/2006 | 31/12/2005 | 31/12/2006 | 31/12/2005 |
| Μετόχους της μητρικής | 3.138.782  | 1.418.791  | 4.949.151  | 1.494.369  |
| Δικαιώματα μειοψηφίας | 481        | 2.707      | 0          | 0          |

#### 5.25. Ενδεχόμενες απαιτήσεις - υποχρεώσεις

Οι επίδικες διαφορές δικαστικών ή διαιτητικών οργάνων αναφέρονται αναλυτικά στην παράγραφο 7.

Οι ανέλεγκτες φορολογικές χρήσεις των εταιρειών του Ομίλου αναφέρονται αναλυτικά στην παράγραφο 3.4.

Οι εγγυήσεις και οι υποθήκες που έχουν χορηγηθεί από τον Όμιλο για εξασφάλιση δανείων αναφέρονται αναλυτικά στην παράγραφο 5.11.

Για τις ανέλεγκτες φορολογικά χρήσεις, βλέπε παράγραφο 3.4, υπάρχει το ενδεχόμενο επιβολής πρόσθετων φόρων και προσαυξήσεων κατά το χρόνο που αυτές θα εξετασθούν και θα οριστικοποιηθούν.

Εντός της χρήσης 2007 έγινε φορολογικός έλεγχος στην εταιρεία για τις χρήσεις 2004, 2005 και 2006. Επίσης εντός της χρήσης του 2007 έγινε φορολογικός έλεγχος και σε λοιπές εταιρείες του ομίλου. Οι προκύψαντες διαφορές φορολογικού ελέγχου επιβάρυνε ως πρόβλεψη αποτελέσματα των αντίστοιχων χρήσεων οι οποίες παρουσιάζονται στην παράγραφο 5.23.

Οι διαφορές φορολογικού ελέγχου αναλύονται ως κατωτέρω:

| Ο ΟΜΙΛΟΣ            |                |                |                |                |
|---------------------|----------------|----------------|----------------|----------------|
|                     | 2004           | 2005           | 2006           | Σύνολο         |
| Φόρος Εισοδήματος   | 92.944         | 74.717         | 93.607         | 261.268        |
| Λοιποί Φόροι - Τέλη | 17.814         | 30.344         | 43.384         | 91.542         |
| <b>Σύνολο</b>       | <b>110.758</b> | <b>105.061</b> | <b>136.991</b> | <b>352.810</b> |

| Η ΕΤΑΙΡΕΙΑ          |               |               |               |                |
|---------------------|---------------|---------------|---------------|----------------|
|                     | 2004          | 2005          | 2006          | Σύνολο         |
| Φόρος Εισοδήματος   | 81.968        | 55.092        | 41.491        | 178.551        |
| Λοιποί Φόροι - Τέλη | 11.717        | 26.975        | 37.867        | 76.559         |
| <b>Σύνολο</b>       | <b>93.685</b> | <b>82.067</b> | <b>79.358</b> | <b>255.109</b> |

Στις 31/12/2006 έχουν εκδοθεί για λογαριασμό της μητρικής εταιρείας αλλά και των λοιπών εταιριών και κοινοπραξιών του Ομίλου εγγυητικές επιστολές συνολικού ποσού € 5.617.202 για συμμετοχή σε κατασκευαστικά έργα, καλή εκτέλεση των έργων, κλπ και σε € 656.497 για το Ταμείο ΤΣΜΕΔΕ.

## 5.26. Συναλλαγές με συνδεδεμένα μέρη

Οι απαιτήσεις - υποχρεώσεις που έγιναν με τα συνδεδεμένα μέρη έχουν ως εξής:

| ΔΙΕΤΑΙΡΙΚΕΣ ΑΠΑΙΤΗΣΕΙΣ - ΥΠΟΧΡΕΩΣΕΙΣ 1/1 - 31/12/2006 |                                                     |                |                           |                            |                         |                                                     |                                              |                              |                  |
|-------------------------------------------------------|-----------------------------------------------------|----------------|---------------------------|----------------------------|-------------------------|-----------------------------------------------------|----------------------------------------------|------------------------------|------------------|
| ΥΠΟΧΡΕΩΣΕΙΣ                                           |                                                     |                |                           |                            |                         |                                                     |                                              |                              |                  |
|                                                       | Envitec Α.Ε.                                        | Saniprime Α.Ε. | Αιολικά Πάρκα Μοίρες Α.Ε. | Envitec Αναναστάσιμος Α.Ε. | Envitec Ενεργειακή Α.Ε. | Κ/Σ Kruger AS - ΟΤΥΔ - ΒΙΟΤΕΡ Α.Ε. - Envitec Α.Ε.** | Κ/Σ Έρμπεδος Α.Ε. - UKPS LTD - Envitec Α.Ε.* | Envitec Α.Ε. - Τόξο Α.Ε.Τ.Ε. | ΣΥΝΟΛΟ           |
| Α<br>Π<br>Α<br>Ι<br>Τ<br>Η<br>Σ<br>Ε<br>Ι<br>Σ        | Envitec Α.Ε.                                        |                | 353.466                   |                            | 134.806                 | 4.694.290                                           | 788.421                                      | 40.039                       | 6.011.022        |
|                                                       | Saniprime Α.Ε.                                      | 171.741        |                           |                            |                         |                                                     |                                              |                              | 171.741          |
|                                                       | Αιολικά Πάρκα Μοίρες Α.Ε.                           |                |                           |                            |                         |                                                     |                                              |                              | 0                |
|                                                       | Envitec Αναναστάσιμος Α.Ε.                          | 1.310.783      |                           |                            |                         |                                                     |                                              |                              | 1.310.783        |
|                                                       | Envitec Ενεργειακή Α.Ε.                             |                |                           |                            |                         |                                                     |                                              |                              | 0                |
|                                                       | Κ/Σ Kruger AS - ΟΤΥΔ - ΒΙΟΤΕΡ Α.Ε. - Envitec Α.Ε.** |                |                           |                            |                         |                                                     |                                              |                              | 0                |
|                                                       | Κ/Σ Έρμπεδος Α.Ε. - UKPS LTD - Envitec Α.Ε.*        |                |                           |                            |                         |                                                     |                                              |                              | 0                |
| Envitec Α.Ε. - Τόξο Α.Ε.Τ.Ε.                          |                                                     |                |                           |                            |                         |                                                     |                                              | 0                            |                  |
| <b>ΣΥΝΟΛΟ</b>                                         | <b>1.482.524</b>                                    | <b>0</b>       | <b>353.466</b>            | <b>0</b>                   | <b>134.806</b>          | <b>4.694.290</b>                                    | <b>788.421</b>                               | <b>40.039</b>                | <b>7.493.545</b> |

\* Με το από 09/9/2007 ιδιωτικό συμφωνητικό λύσης κοινοπραξίας, που υποβλήθηκε στην ΔΟΥ Χαλανδρίου στις 21/9/2007, λύθηκε η εν λόγω κοινοπραξία.

\*\* Η εν λόγω κοινοπραξία μετονομάστηκε σε Κ/Σ Envitec Α.Ε. - ΒΙΟΤΕΡ Α.Ε. με το από 30/5/2007 κοινοπρακτικό έγγραφο.

| ΔΙΕΤΑΙΡΙΚΕΣ ΑΠΑΙΤΗΣΕΙΣ - ΥΠΟΧΡΕΩΣΕΙΣ 1/1 - 31/12/2005 |                                                     |                |                           |                            |                         |                                                     |                                              |                              |                  |
|-------------------------------------------------------|-----------------------------------------------------|----------------|---------------------------|----------------------------|-------------------------|-----------------------------------------------------|----------------------------------------------|------------------------------|------------------|
| ΥΠΟΧΡΕΩΣΕΙΣ                                           |                                                     |                |                           |                            |                         |                                                     |                                              |                              |                  |
|                                                       | Envitec Α.Ε.                                        | Saniprime Α.Ε. | Αιολικά Πάρκα Μοίρες Α.Ε. | Envitec Αναναστάσιμος Α.Ε. | Envitec Ενεργειακή Α.Ε. | Κ/Σ Kruger AS - ΟΤΥΔ - ΒΙΟΤΕΡ Α.Ε. - Envitec Α.Ε.** | Κ/Σ Έρμπεδος Α.Ε. - UKPS LTD - Envitec Α.Ε.* | Envitec Α.Ε. - Τόξο Α.Ε.Τ.Ε. | ΣΥΝΟΛΟ           |
| Α<br>Π<br>Α<br>Ι<br>Τ<br>Η<br>Σ<br>Ε<br>Ι<br>Σ        | Envitec Α.Ε.                                        |                | 4.078                     | 1.078.439                  | 98.382                  | 1.523.753                                           | 570.258                                      |                              | 3.274.909        |
|                                                       | Saniprime Α.Ε.                                      | 85.953         |                           |                            |                         |                                                     |                                              |                              | 85.953           |
|                                                       | Αιολικά Πάρκα Μοίρες Α.Ε.                           |                |                           |                            |                         |                                                     |                                              |                              | 0                |
|                                                       | Envitec Αναναστάσιμος Α.Ε.                          |                |                           |                            |                         | 26.463                                              |                                              |                              | 26.463           |
|                                                       | Envitec Ενεργειακή Α.Ε.                             |                |                           |                            |                         |                                                     |                                              |                              | 0                |
|                                                       | Κ/Σ Kruger AS - ΟΤΥΔ - ΒΙΟΤΕΡ Α.Ε. - Envitec Α.Ε.** |                |                           |                            |                         |                                                     |                                              |                              | 0                |
|                                                       | Κ/Σ Έρμπεδος Α.Ε. - UKPS LTD - Envitec Α.Ε.*        |                |                           |                            |                         |                                                     |                                              |                              | 0                |
| Envitec Α.Ε. - Τόξο Α.Ε.Τ.Ε.                          |                                                     |                |                           |                            |                         |                                                     |                                              | 0                            |                  |
| <b>ΣΥΝΟΛΟ</b>                                         | <b>85.953</b>                                       | <b>0</b>       | <b>4.078</b>              | <b>1.078.439</b>           | <b>124.845</b>          | <b>1.523.753</b>                                    | <b>570.258</b>                               | <b>0</b>                     | <b>3.387.326</b> |

\* Με το από 09/9/2007 ιδιωτικό συμφωνητικό λύσης κοινοπραξίας, που υποβλήθηκε στην ΔΟΥ Χαλανδρίου στις 21/9/2007, λύθηκε η εν λόγω κοινοπραξία.

\*\* Η εν λόγω κοινοπραξία μετονομάστηκε σε Κ/Σ Envitec Α.Ε. - ΒΙΟΤΕΡ Α.Ε. με το από 30/5/2007 κοινοπρακτικό έγγραφο.

Οι πωλήσεις – αγορές που έγιναν με τα συνδεδεμένα μέρη έχουν ως εξής:

## ΔΙΕΤΑΙΡΙΚΕΣ ΠΩΛΗΣΕΙΣ ΑΓΟΡΕΣ 1/1 - 31/12/2006

|                              |                                                     | ΑΓΟΡΑΣΤΗΣ    |                  |                           |                          |                         |                                                     |                                             |                              |           |
|------------------------------|-----------------------------------------------------|--------------|------------------|---------------------------|--------------------------|-------------------------|-----------------------------------------------------|---------------------------------------------|------------------------------|-----------|
|                              |                                                     | Envitec A.E. | Saniprime A.E.   | Αιολικά Πάρκα Μοίρες Α.Ε. | Envitec Ανανεώσιμες Α.Ε. | Envitec Ενεργειακή Α.Ε. | Κ/Σ Kruger AS - OTVD - ΒΙΟΤΕΡ Α.Ε. - Envitec A.E.** | Κ/Σ Έμποδος Α.Ε. - UKPS LTD - Envitec A.E.* | Envitec A.E. - Τόξο Α.Ε.Τ.Ε. | ΣΥΝΟΛΟ    |
| Π<br>Ω<br>Λ<br>Η<br>Σ        | Envitec A.E.                                        |              |                  | 2.601.875                 | 807.983                  |                         | 62.551                                              | 344.272                                     | 129.448                      | 3.946.130 |
|                              | Saniprime A.E.                                      | 28.050       |                  |                           |                          |                         |                                                     |                                             |                              | 28.050    |
|                              | Αιολικά Πάρκα Μοίρες Α.Ε.                           |              |                  |                           |                          |                         |                                                     |                                             |                              | 0         |
|                              | Envitec Ανανεώσιμες Α.Ε.                            |              |                  |                           |                          |                         |                                                     |                                             |                              | 0         |
|                              | Envitec Ενεργειακή Α.Ε.                             |              |                  |                           |                          |                         |                                                     |                                             |                              | 0         |
|                              | Κ/Σ Kruger AS - OTVD - ΒΙΟΤΕΡ Α.Ε. - Envitec A.E.** |              |                  |                           |                          |                         |                                                     |                                             |                              | 0         |
|                              | Κ/Σ Έμποδος Α.Ε. - UKPS LTD - Envitec A.E.*         |              |                  |                           |                          |                         |                                                     |                                             |                              | 0         |
| Envitec A.E. - Τόξο Α.Ε.Τ.Ε. |                                                     |              |                  |                           |                          |                         |                                                     |                                             | 0                            |           |
| <b>ΣΥΝΟΛΟ</b>                | <b>28.050</b>                                       | <b>0</b>     | <b>2.601.875</b> | <b>807.983</b>            | <b>0</b>                 | <b>62.551</b>           | <b>344.272</b>                                      | <b>129.448</b>                              | <b>3.974.180</b>             |           |

\* Με το από 8/9/2007 ιδιωτικό συμφωνητικό λύσης κοινοπραξίας, που υποβλήθηκε στην ΔΟΥ Χαλανδρίου στις 21/9/2007, λύθηκε η εν λόγω κοινοπραξία.

\*\* Η εν λόγω κοινοπραξία μετονομάστηκε σε Κ/Σ Envitec A.E. - ΒΙΟΤΕΡ Α.Ε. με το από 30/5/2007 κοινοπρακτικό έγγραφο.

## ΔΙΕΤΑΙΡΙΚΕΣ ΠΩΛΗΣΕΙΣ ΑΓΟΡΕΣ 1/1 - 31/12/2005

|                              |                                                     | ΑΓΟΡΑΣΤΗΣ    |                |                           |                          |                         |                                                     |                                             |                              |                |
|------------------------------|-----------------------------------------------------|--------------|----------------|---------------------------|--------------------------|-------------------------|-----------------------------------------------------|---------------------------------------------|------------------------------|----------------|
|                              |                                                     | Envitec A.E. | Saniprime A.E. | Αιολικά Πάρκα Μοίρες Α.Ε. | Envitec Ανανεώσιμες Α.Ε. | Envitec Ενεργειακή Α.Ε. | Κ/Σ Kruger AS - OTVD - ΒΙΟΤΕΡ Α.Ε. - Envitec A.E.** | Κ/Σ Έμποδος Α.Ε. - UKPS LTD - Envitec A.E.* | Envitec A.E. - Τόξο Α.Ε.Τ.Ε. | ΣΥΝΟΛΟ         |
| Π<br>Ω<br>Λ<br>Η<br>Σ        | Envitec A.E.                                        |              |                |                           |                          |                         | 126.481                                             | 122.028                                     |                              | 248.509        |
|                              | Saniprime A.E.                                      | 30.725       |                |                           |                          |                         |                                                     |                                             |                              | 30.725         |
|                              | Αιολικά Πάρκα Μοίρες Α.Ε.                           |              |                |                           |                          |                         |                                                     |                                             |                              | 0              |
|                              | Envitec Ανανεώσιμες Α.Ε.                            |              |                |                           |                          |                         |                                                     |                                             |                              | 0              |
|                              | Envitec Ενεργειακή Α.Ε.                             |              |                |                           |                          |                         |                                                     |                                             |                              | 0              |
|                              | Κ/Σ Kruger AS - OTVD - ΒΙΟΤΕΡ Α.Ε. - Envitec A.E.** |              |                |                           |                          |                         |                                                     |                                             |                              | 0              |
|                              | Κ/Σ Έμποδος Α.Ε. - UKPS LTD - Envitec A.E.*         |              |                |                           |                          |                         |                                                     |                                             |                              | 0              |
| Envitec A.E. - Τόξο Α.Ε.Τ.Ε. |                                                     |              |                |                           |                          |                         |                                                     |                                             | 0                            |                |
| <b>ΣΥΝΟΛΟ</b>                | <b>30.725</b>                                       | <b>0</b>     | <b>0</b>       | <b>0</b>                  | <b>0</b>                 | <b>0</b>                | <b>126.481</b>                                      | <b>122.028</b>                              | <b>0</b>                     | <b>279.234</b> |

\* Με το από 8/9/2007 ιδιωτικό συμφωνητικό λύσης κοινοπραξίας, που υποβλήθηκε στην ΔΟΥ Χαλανδρίου στις 21/9/2007, λύθηκε η εν λόγω κοινοπραξία.

\*\* Η εν λόγω κοινοπραξία μετονομάστηκε σε Κ/Σ Envitec A.E. - ΒΙΟΤΕΡ Α.Ε. με το από 30/5/2007 κοινοπρακτικό έγγραφο.

Οι συναλλαγές των μελών των Διοικητικών Συμβουλίων και των ανώτατων στελεχών έχουν ως εξής:

|                       | Ο ΟΜΙΛΟΣ         |                  | Η ΕΤΑΙΡΕΙΑ       |                  |
|-----------------------|------------------|------------------|------------------|------------------|
|                       | 1/1 - 31/12/2006 | 1/1 - 31/12/2005 | 1/1 - 31/12/2006 | 1/1 - 31/12/2005 |
| Χρεωστικά υπόλοιπα    | 1.517            | 16.508           | 1.340            | 4.762            |
| Πιστωτικά υπόλοιπα    | (907.686)        | (583.685)        | (259.938)        | (525)            |
| Αμοιβές & λοιπά έξοδα | 404.699          | 98.254           | 68.935           | 58.545           |

## 5.27. Παροχές στο προσωπικό

Το κόστος προσωπικού αναλύεται ως εξής:

|                                                                           | Ο ΟΜΙΛΟΣ         |                  | Η ΕΤΑΙΡΕΙΑ     |                  |
|---------------------------------------------------------------------------|------------------|------------------|----------------|------------------|
|                                                                           | 31/12/2006       | 31/12/2005       | 31/12/2006     | 31/12/2005       |
| Μισθοί, ημερομίσθια, Επιδόματα, Έξοδα Κοινωνικής Ασφάλισης & Αποζημιώσεις | 3.186.320        | 2.581.716        | 394.388        | 1.008.279        |
| <b>Σύνολο</b>                                                             | <b>3.186.320</b> | <b>2.581.716</b> | <b>394.388</b> | <b>1.008.279</b> |

Το προσωπικό της εταιρείας και του ομίλου στις 31/12/2005 και 31/12/2006 αναλύεται παρακάτω:

|               | Ο ΟΜΙΛΟΣ   |            | Η ΕΤΑΙΡΕΙΑ |            |
|---------------|------------|------------|------------|------------|
|               | 31/12/2006 | 31/12/2005 | 31/12/2006 | 31/12/2005 |
| Προσωπικό     | 234        | 249        | 17         | 16         |
| <b>Σύνολο</b> | <b>234</b> | <b>249</b> | <b>17</b>  | <b>16</b>  |

## 6. Παράγοντες και πολιτικές διαχείρισης κινδύνου

### 6.1. Κίνδυνοι από το ελληνικό δημόσιο στην εκτέλεση των δημοσίων έργων

Σημαντικό μέρος των εσόδων του Ομίλου προέρχεται από έργα που εκτελούνται για λογαριασμό του ελληνικού δημοσίου. Επισημαίνεται ότι μέχρι στιγμής δεν έχουν αντιμετωπιστεί ουσιώδη προβλήματα από τις πληρωμές του ελληνικού δημοσίου, αλλά δεν αποκλείεται μελλοντικές αλλαγές (καθυστερήσεις) στην πολιτική πληρωμών από το δημόσιο να επηρεάσουν αρνητικά τις δραστηριότητες και τα οικονομικά αποτελέσματα του Ομίλου.

### 6.2. Κίνδυνοι που συνδέονται με την καλή εκτέλεση κατασκευαστικών έργων

Τα κατασκευαστικά έργα που αναλαμβάνουν οι εταιρείες του Ομίλου, περιλαμβάνουν σαφείς ρήτρες σχετικά με την ορθή και έγκαιρη εκτέλεση τους. Παρόλο που η εταιρεία διαθέτει μεγάλη εμπειρία και τεχνογνωσία στην εκτέλεση σύνθετων και μεγάλων κατασκευαστικών έργων, δεν μπορεί να αποκλεισθεί το ενδεχόμενο να προκύψουν στο μέλλον έκτακτα έξοδα από απρόβλεπτα γεγονότα με αποτέλεσμα να επηρεαστούν δυσμενώς οι δραστηριότητες και τα οικονομικά αποτελέσματα του Ομίλου.

### 6.3. Κίνδυνοι που συνδέονται με το νομικό καθεστώς που διέπει την προκήρυξη, ανάθεση, εκτέλεση και επίβλεψη των δημοσίων και ιδιωτικών έργων

Οι δραστηριότητες των εταιρειών του Ομίλου στον κατασκευαστικό κλάδο εξαρτώνται από τη νομοθεσία που ρυθμίζει τόσο τα δημόσια έργα (προκήρυξη, ανάθεση, εκτέλεση, επίβλεψη), όσο και θέματα που αναφέρονται στο περιβάλλον, στην ασφάλεια, στη δημόσια υγεία, στο εργασιακό και στη φορολόγηση. Είναι γεγονός ότι ο Όμιλος έχει το μέγεθος και τις υποδομές να ανταποκριθεί αποτελεσματικά σε μεταβολές της σχετικής νομοθεσίας, αλλά δεν μπορεί να αποκλεισθεί το ενδεχόμενο μελλοντικές νομοθετικές μεταρρυθμίσεις να προκαλέσουν, έστω και πρόσκαιρα, αρνητικές επιπτώσεις στα οικονομικά αποτελέσματα του Ομίλου.

### 6.4. Κίνδυνοι που σχετίζονται με την εξάρτηση από διευθυντικά στελέχη

Η διοίκηση της Εταιρείας καθώς και των επιμέρους εταιρειών που περιλαμβάνονται στον Όμιλο, στηρίζεται σε μία ομάδα έμπειρων στελεχών, τα περισσότερα εκ των οποίων εργάζονται στον Όμιλο πολλά έτη και έχουν αποκτήσει βαθιά γνώση του αντικειμένου τους. Στην παρούσα φάση τα εν λόγω στελέχη βρίσκονται σε αρμονική συνεργασία με αντικειμενικό σκοπό την πρόοδο και ανάπτυξη της Εταιρείας. Η Εταιρεία διαθέτει την απαιτούμενη υποδομή ώστε να αντιμετωπίσει τυχόν απώλεια στελέχους ή στελεχών της χωρίς σημαντικές επιπτώσεις στην ομαλή της πορεία.

### 6.5. Κίνδυνος επιτοκίου

Ο κίνδυνος επιτοκίου για τον Όμιλο σχετίζεται κυρίως με τις υποχρεώσεις του Ομίλου σε ομολογιακά δάνεια. Σε επίπεδο Ομίλου τα ομολογιακά δάνεια έχουν συναφθεί με κυμαινόμενο επιτόκιο αλλά η διοίκηση έχει αντισταθμίσει τον εν λόγω κίνδυνο με συμβόλαια αναταλλαγής επιτοκίου ή συμβόλαια μέγιστου επιτοκίου, βλέπε και παράγραφο 5.11.

### 6.6. Πιστωτικός κίνδυνος

Ο Όμιλος συναλλάσσεται αποκλειστικά με αναγνωρισμένα και φερέγγυα αντισυμβαλλόμενα μέρη. Είναι πολιτική του Ομίλου όπως όλοι οι πελάτες οι οποίοι επιθυμούν να συναλλάσσονται μαζί του επί πιστώσει να υποβάλλονται σε διαδικασίες

πιστοληπτικού ελέγχου. Επιπρόσθετα, οι εμπορικές απαιτήσεις παρακολουθούνται σε συνεχή βάση με αποτέλεσμα την ελαχιστοποίηση του κινδύνου για τον Όμιλο από επισφαλείς απαιτήσεις.

## 7. Επίδικες Υποθέσεις του Ομίλου

## A1. ΑΠΑΙΤΗΣΕΙΣ ENVITEC A.E. ENANTI ΤΡΙΤΩΝ

| Α/Α      | ΕΠΩΝΥΜΙΑ ΦΟΡΕΑ                                                                                                                                     | ΘΕΜΑ                                                                               | ΕΝΕΡΓΕΙΑ                                                                                                                       | ΣΧΟΛΙΑ                                                                                       |
|----------|----------------------------------------------------------------------------------------------------------------------------------------------------|------------------------------------------------------------------------------------|--------------------------------------------------------------------------------------------------------------------------------|----------------------------------------------------------------------------------------------|
| 1.       | Ε.Σ.Δ.Κ.Ν.Α.<br>Εργο: <i>Επεξεργασία αερίων εκπομπών μονάδας κομποστοποίησης του Εργοστασίου Μηχανικής Ανακύκλωσης Απορριμμάτων στα Ανω Λιόσια</i> | Διεκδίκηση απροβλέπτων 10 <sup>ος</sup> Λογαριασμός Scrubbers Απαίτηση 469.552,45€ | Απορριπτική Απόφαση Διοικητικού Εφετείου 312/2006. Ασκήθηκε αίτηση Αναίρεσης στο Συμβούλιο της Επικρατείας Δικάσιμος 25-2-2008 | Οι πιθανότητες ευδοκίμησης είναι 40%                                                         |
| 2.       | Δ.Ε.Υ.Α. ΔΙΔΥΜΟΤΕΙΧΟΥ<br>Εργο: Εγκαταστάσεις Επεξεργασίας και Διάθεσης Λυμάτων Δήμου Διδυμοτείχου                                                  | Έγκριση Τελικού Λογαριασμού Αιτούμενο Ποσό 185.783,34 €.                           | Πενταμελές Εφετείο Κομοτηνής Δικάσιμος 16-10-2007                                                                              | Αναμένεται η απόφαση. Οι πιθανότητες ευδοκίμησης είναι 50%                                   |
| 3.       | Δ.Ε.Υ.Α. ΚΟΡΙΝΘΟΥ<br>Εργο: <i>Λειτουργία-Συντήρηση Εγκαταστάσεων επεξεργασίας λυμάτων Κορίνθου</i>                                                 | 5 <sup>ος</sup> Λογαριασμός Αιτούμενο ποσό 94.538,52 €                             | Κλήση επαναφοράς στο Πολυμελές Πρωτοδικείο Κορίνθου Δικάσιμος 9-1-2008                                                         | Παραπεμπτική απόφαση του Πενταμελούς Εφετείου Ναυπλίου. Οι πιθανότητες ευδοκίμησης είναι 55% |
| 4.       | Ε.Σ.Δ.Κ.Ν.Α.<br>Εργο: <i>Επεξεργασία αερίων εκπομπών μονάδας κομποστοποίησης του Εργοστασίου Μηχανικής Ανακύκλωσης Απορριμμάτων στα Ανω Λιόσια</i> | Αποζημίωση για θετικές ζημιές (τόκοι Τραπεζικοί) ποσό 36.566,39€                   | Σιωπηρή απόρριψη ένστασης (μη έκδοσης απόφασης εντός δύο μηνών) Αίτηση θεραπείας 17-10-2007                                    | Αναμένεται η απόφαση                                                                         |
| 5.<br>.. | Ε.Σ.Δ.Κ.Ν.Α.<br>Εργο: <i>Κατασκευή Νέου Χώρου Υγειονομικής Ταφής Απορριμμάτων Δυτ. Αττικής</i>                                                     | Τραπεζικοί τόκοι για ποσό: 680.851,06€                                             | Προσφυγή προς το Διοικητικό Εφετείο Αθηνών 22-3-06                                                                             | Αναμένεται η απόφαση                                                                         |
| 6.       | Π. ΠΑΡΑΣΚΕΥΟΠΟΥΛΟΣ<br>Εργο: <i>Λειτουργία Εγκαταστάσεων επεξεργασίας λυμάτων Ορεστιάδας</i>                                                        | Νέος ορισμός επιδιαιτητή για εκκαθάριση της Κοινοπραξίας του έργου                 | Μονομελές Πρωτοδικείο Αθηνών Δικάσιμος 8-1-2007                                                                                | Αναμένεται η καθαρογραφή της 1417/2007 απόφασης.                                             |
| 7.       | Π. ΠΑΡΑΣΚΕΥΟΠΟΥΛΟΣ<br>Εργο: <i>Λειτουργία Εγκαταστάσεων επεξεργασίας λυμάτων Διδυμοτείχου</i>                                                      | Νέος ορισμός εκκαθαριστή της κοινοπραξίας του έργου                                | Μονομελές Πρωτοδικείο Αθηνών Δικάσιμος 25-1-2008 πιν. ΡΒ/18                                                                    |                                                                                              |
| 8.       | Επιδιαιτητή ΤΕΕ                                                                                                                                    | Αίτηση Εξαίρεσης Επιδιαιτητή                                                       | Μονομελές Πρωτοδικείο Αθηνών Δικάσιμος 30-4-2007                                                                               | Αναμένεται η έκδοση απόφασης. Οι πιθανότητες ευδοκίμησης της αίτησης είναι 25%.              |

## A2. ΑΠΑΙΤΗΣΕΙΣ Κ/ΞΙΩΝ ENANTI ΤΡΙΤΩΝ

| A/A | ΕΠΩΝΥΜΙΑ                                                                              | ΘΕΜΑ                                                                                    | ΕΝΕΡΓΕΙΑ                                                            | ΣΧΟΛΙΑ                                                                    |
|-----|---------------------------------------------------------------------------------------|-----------------------------------------------------------------------------------------|---------------------------------------------------------------------|---------------------------------------------------------------------------|
| 1.  | “Κ/Ξ ENVITEC A.E. - BIOTEP A.E. - SANIPRIME A.E.”<br>κατά<br>«ΑΣΦΑΛΤΙΚΑ ΤΣΟΓΚΑΣ Α.Ε.» | Βλάβες τοιχοποιίας<br><br>Αιτούμενο ποσό 23.451,69 €<br>και 60.000 € για ηθική<br>βλάβη | Μονομελές Πρωτοδικείο<br>Αθηνών<br>Δικάσιμος<br>9-10-2008           | Εκτιμάται ότι η<br>αγωγή θα γίνει<br>μερικώς δεκτή για<br>ποσό 23.000,00€ |
| 2.  | “Κ/Ξ ENVITEC A.E. - BIOTEP A.E. -<br>SANIPRIME A.E.”<br>κατά<br>ΜΠΟΥΡΑΝΗ ΙΩΑΝΝΗ       | Αποζημίωση για βλάβες<br>προς την κ/ξα                                                  | Μονομελές Πρωτοδικείο<br>Πειραιά<br>16-10-07<br>Εξ Αναβ. Από 6/6/06 | Αναμονή έκδοσης<br>Απόφασης                                               |
| 3.  | “Κ/Ξ ENVITEC A.E. - BIOTEP A.E.”<br>κατά Ε.Σ.Δ.Κ.Ν.Α.                                 | Κατ’ αποκοπή τίμημα<br>ποσό 2.762.729,27€                                               | Διοικητικό Εφετείο<br>Αθηνών<br>16-11-05                            | Αναμονή έκδοσης<br>Απόφασης                                               |
| 4.  | “Κ/Ξ ENVITEC A.E. - BIOTEP A.E.”<br>κατά Ε.Σ.Δ.Κ.Ν.Α.                                 | Τραπεζικοί τόκοι για ποσό<br>503.125,45€                                                | Διοικητικό Εφετείο<br>Αθηνών<br>16-11-05                            | Αναμονή έκδοσης<br>Απόφασης                                               |

**B1. ΑΠΑΙΤΗΣΕΙΣ ΚΑΤΑ ENVITEC A.E.**

|  | ΕΠΩΝΥΜΙΑ                                                                                                                                                                                   | ΘΕΜΑ                                                                                                  | ΕΝΕΡΓΕΙΑ                                                                                             | ΣΧΟΛΙΑ                                                                                        |
|--|--------------------------------------------------------------------------------------------------------------------------------------------------------------------------------------------|-------------------------------------------------------------------------------------------------------|------------------------------------------------------------------------------------------------------|-----------------------------------------------------------------------------------------------|
|  | Αιτήσεις υπαγωγής σε διαιτησία<br>ΚΡΟΥΝΟΣ ΕΠΕ κατά ENVITEC ΑΕ<br>και Π. Παρασκευόπουλου κατά ENVITEC<br>ΑΕ<br>-----<br>Αντάτηση ENVITEC ΑΕ κατά ΚΡΟΥΝΟΣ<br>ΕΠΕ και κατά Π. Παρασκευόπουλου | Αιτούμενα ποσά<br><br>178.505,93 €<br><br>108.859,60 €<br><br>-----<br>Αιτούμενο ποσό<br>143.154,46 € | Διαιτησία Τ.Ε.Ε.<br>Έχει ανασταλεί η<br>διαδικασία ενόψει της<br>αίτησης εξαίρεσης του<br>επιδαιτητή | Εκτιμάται ότι θα<br>απορριφθεί το 75%<br>της απαίτησης των<br>δύο αντιδίκων                   |
|  | GOLDEN SPECTRUM ENGINEERING<br>TECHNOLOGIES CO κατά<br>ENVITEC ΑΕ                                                                                                                          | Αναγνώριση και κήρυξη<br>εκτελεστής αλλοδαπής<br>απόφασης ποσού<br>169.564,00€                        | Μονομελές Πρωτοδικείο<br>Αθηνών<br>Εκουσία<br>Δικάσιμος 28-2-2008<br>Πιν: ΡΑ/19                      | Εκτιμάται ότι<br>υπάρχουν αξιολογες<br>πιθανότητες<br>ακύρωσης της<br>διαιτητικής<br>απόφασης |

**B2. ΑΠΑΙΤΗΣΕΙΣ ΚΑΤΑ ΚΟΙΝΟΠΡΑΞΙΩΝ**

| A/A | ΕΠΩΝΥΜΙΑ                                                                                                                                                                                                                   | ΘΕΜΑ                                         | ΕΝΕΡΓΕΙΑ                                                  | ΣΧΟΛΙΑ                                                                                                                                                                                                                                                                   |
|-----|----------------------------------------------------------------------------------------------------------------------------------------------------------------------------------------------------------------------------|----------------------------------------------|-----------------------------------------------------------|--------------------------------------------------------------------------------------------------------------------------------------------------------------------------------------------------------------------------------------------------------------------------|
|     | Καγκασίδης<br>κατά<br>«ΚΞ ENVITEC A.E. – BIOTEP A.E. –<br>SANIPRIME A.E.»<br><br>-----<br>και Παρεμπόμπουσα «ΚΞ ENVITEC A.E. –<br>BIOTEP A.E. – SANIPRIME A.E.»<br><br>κατά Έργων Α.Ε, Κων/νου<br>Παπαποστόλου, Ι. Ορφανού | Εργατική διαφορά<br>Αιτούμενο ποσό 100.000 € | Μονομελές Πρωτοδικείο<br>Αθηνών<br>Δικάσιμος<br>7-12-2006 | Εν μέρει δεκτή η<br>αγωγή για 60.000 €<br>με την Απόφ.<br>698/2007, δεν είναι<br>προσωρινώς<br>εκτελεστή. Θα<br>ασκηθεί έφεση.<br>-----<br>Παραπέμπει την<br>παρεμπόμπουσα κατά<br>Έργων Α.Ε, κλπ.<br>στο Πολυμελές<br>Πρωτοδικείο<br>Αθηνών. Εκτιμάται<br>ότι τελικώς η |

|  |                                                                                   |                                          |                                                     |                                                                                                                                                                                                          |
|--|-----------------------------------------------------------------------------------|------------------------------------------|-----------------------------------------------------|----------------------------------------------------------------------------------------------------------------------------------------------------------------------------------------------------------|
|  |                                                                                   |                                          |                                                     | αποζημιωτική ευθύνη θα μεταφερθεί στους υπεργολάβους.                                                                                                                                                    |
|  | Π. Παρασκευόπουλος κατά ΚΞ «ENVITEC Α.Ε. – SANIPRIME Α.Ε.»                        | Αμοιβές Μελετητή Αιτούμενο ποσό 41.160 € | Μονομελές Πρωτοδικείο Αθηνών<br>Δικάσιμος 24-4-2007 | Εκδόθηκε η υπ' αριθ. 237/2007 απόφαση με την οποία επιδικάστηκε το σύνολο του αιτούμενου ποσού. Θα ασκηθεί έφεση                                                                                         |
|  | Π. Παρασκευόπουλος κατά ΚΞ «ENVITEC Α.Ε ΕΜΠΕΔΟΣ Α.Ε - Παρασκευόπουλος- Κατσαμπές» | Αγωγή Λογοδοσίας                         | Πολυμελές Πρωτοδικείο Αθηνών<br>Δικάσιμος 30-1-2008 | Αφορά το έργο Εγκαταστάσεις Επεξεργασία και Διάθεσης Λυμάτων Δήμου Διδυμοτείχου. Δεν έχει άμεσο οικονομικό αντικείμενο. Ζητά απόδοση λογαριασμού των διαχειριστών από το 1998 και τον έλεγχο από ορκωτό. |

#### Α 4. ΑΠΑΙΤΗΣΕΙΣ ENVITEC ΑΝΑΝΕΩΣΙΜΕΣ Α.Ε.

| Α/Α | ΕΠΩΝΥΜΙΑ                                                             | ΘΕΜΑ                               | ΕΝΕΡΓΕΙΑ                                                                  | ΣΧΟΛΙΑ                                   |
|-----|----------------------------------------------------------------------|------------------------------------|---------------------------------------------------------------------------|------------------------------------------|
|     | Διάφορες εταιρείες (όπως αναφέρονται στον συνημμένο πίνακα αιτήσεων) | Αιτήσεις Ακύρωσης αδειών παραγωγής | Συμβούλιο της Επικρατείας<br>Δικάσιμος 3-5-2006<br>Αναμένονται αποφάσεις. | Σύμφωνα με τον αναλυτικό πίνακα αιτήσεων |

#### ENVITEC ΑΝΑΝΕΩΣΙΜΕΣ Α.Ε.

##### ΠΙΝΑΚΑΣ ΑΙΤΗΣΕΩΝ ΑΚΥΡΩΣΗΣ ΑΔΕΙΩΝ ΠΑΡΑΓΩΓΗΣ ΑΙΟΛΙΚΗΣ ΕΝΕΡΓΕΙΑΣ ΑΝΤΑΓΩΝΙΣΤΩΝ ΣΤΟ ΣΤΕ

| Αρ. Καταθ. ΑΙΤΗΣΗΣ                 | ΠΡΑΞΗ ΥΠΑΝ                        | ΡΑΕ       | ΑΝΤΙΔΙΚΟΣ                                                                | ΠΑΡΚΟ ENVITEC                 | ΔΙΚΑΣΙΜΟΣ                          |
|------------------------------------|-----------------------------------|-----------|--------------------------------------------------------------------------|-------------------------------|------------------------------------|
| 2656/9.4.03                        | Δ6/Φ17.544/12801 ΚΑΡΑΜΠΙΛΑ - ΚΥΜΗ | ΡΑ-1053   | ΑΙΟΛΙΚΑ ΜΑΡΜΑΡΙΟΥ ΕΥΒΟΙΑΣ                                                | ΠΕΡΙΣΤΕΡΙ (ΡΑΕ Γ 197/25.4.02) | 3-5-2006 Δικάστηκε                 |
| 2655/9.4.03                        | Δ6/Φ17.546/12800 ΓΚΑΛΟΣΙ ΡΙΚΕΖΑ   | ΡΑ - 1052 | ΕΛΛΗΝΙΚΗ ΥΔΡΟΗΛΕΚΤΡΙΚΗ ΤΕΧΝΙΚΗ Α.Ε. & ΣΙΑ ΑΙΟΛΙΚΗ ΜΑΡΜΑΡΙΟΥ ΕΥΒΟΙΑΣ Ο.Ε. | ΠΕΡΙΣΤΕΡΙ (ΡΑΕ Γ 197/25.4.02) | 3-5-2006 Δικάστηκε                 |
| 2657/9.4.03                        | Δ6/Φ17.194/12788 ΤΡΙΚΟΡΦΟ         | ΡΑ - 1040 | ΑΙΟΛΙΚΑ ΠΑΡΚΑ ΤΡΙΚΟΡΦΟ Α.Ε.                                              | ΠΥΡΓΟΣ (ΡΑΕ Γ189/24-4-2002)   | 3-5-2006 Δικάστηκε                 |
| 2658/9.4.03                        | Δ6/Φ17.286/12971 ΠΥΡΓΟΣ           | ΡΑ 1043   | ΑΙΟΛΙΚΗ ΕΥΒΟΙΑΣ- ΠΥΡΓΟΣ Α.Ε.                                             | ΠΥΡΓΟΣ (ΡΑΕ Γ198/26-4-2002 )  | 3-5-2006 Δικάστηκε                 |
| 2405/22.3.04 [αριθ. φακελ. 60 +37] | Δ6/Φ17.287/12974 ΔΙΑΚΟΦΤΗΣ        | ΡΑ – 1065 | ΑΙΟΛΙΚΗ ΕΥΒΟΙΑΣ – ΔΙΑΚΟΦΤΗΣ ΑΕ                                           | ΛΑΓΟΦΩΛΙΑ (ΡΑΕ Γ 174/12.4.02) | 12-3-2008<br>Εισ. Ι. Μαντζουράνης. |

|                                       |                                             |            |                              |                                  |                                                                         |
|---------------------------------------|---------------------------------------------|------------|------------------------------|----------------------------------|-------------------------------------------------------------------------|
|                                       |                                             |            |                              |                                  | Βοηθός κυρία Μ. Παπαδημήτρη<br>γραφ.6 3710268                           |
| 2404/22.3.04<br>[αριθ. φακελ.<br>60Α] | Δ6/φ17.559/12974 ΕΞΩΣΤΗΣ                    | ΡΑ<br>1046 | ΕΝΕΡΓΕΙΑΚΗ ΣΤΥΡΩΝ<br>ΕΥΒΟΙΑΣ | ΕΞΩΣΤΗΣ (ΡΑΕ Γ<br>181/19.4.2002) | 12-3-2008<br>Εισ. Ι.<br>Μαντζουράνης.<br>Βοηθός κυρία Μ.<br>Παπαδημήτρη |
| 6662/30.9.04<br>[αριθ. φακελ. 48]     | Δ6/φ17.094/οικ.2399<br>ΑΧΛΑΔΟΤΟΠΟΣ ΝΤΑΡΔΙΖΑ | ΡΑ<br>1060 | ΡΟΚΑΣ ΑΙΟΛΙΚΗ<br>ΑΧΛΑΔΟΤΟΠΟΣ | ΚΟΡΥΦΗ (ΡΑΕ Γ<br>180/18.4.02)    | 9-1-2008 Εισ. κα<br>Θεοφιλοπούλου<br>βοηθός κ. Ν.<br>Σκεέρογλου         |
| 869/31.1.05<br>[αριθ. φακελ. 56]      | Δ6/Φ17.095/οικ.11552                        | ΡΑ<br>1061 | ΡΟΚΑΣ ΑΙΟΛΙΚΗ<br>ΑΧΛΑΔΟΤΟΠΟΣ | ΤΡΙΚΟΡΦΟ Γ<br>189/24.4.02        | 9-1-2008 Εισ. Κα<br>Θεοφιλοπούλου,<br>βοηθ. Εισ Κομνηνός                |

## 8. Γεγονότα μετά την ημερομηνία του Ισολογισμού

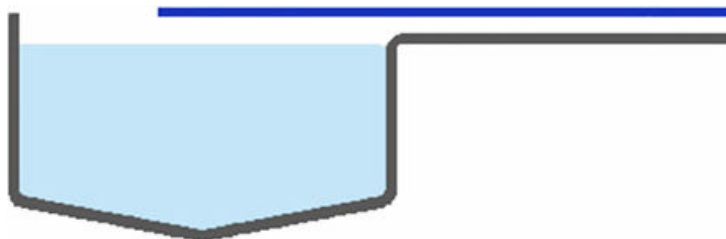
### 8.1. Λατομείο Διδυμοτείχου

Όπως αναφέρουμε ανωτέρω στο 7.1.3 η Envitec Α.Ε. έχει απαίτηση από το Δήμο Διδυμοτείχου, το δικαστήριο για μέρος της απαίτησης κατάσχεσε το Λατομείο Διδυμοτείχου που κατείχε ο εν λόγω Δήμος. Για το Λατομείο δεν έχει ακόμα γίνει μελέτη αποτίμησης και συνεπώς δεν ακόμα γνωρίζει η εταιρεία με ποιο τρόπο θα το εκμεταλλευθεί.

### 8.2. Golden Spectrum Engineering Tecnologies Co

Ο Όμιλος στα πλαίσια εξωδικαστικής επίλυσης διαφοράς έχει κληθεί να καταβάλει ποσό περίπου 170 χιλ. € ως αποζημίωση στην εταιρεία Golden Spectrum Engineering Tecnologies Co. Έχει γίνει πρόβλεψη στα αποτελέσματα του έτους 2005 για την εν λόγω δαπάνη, βλέπε παράγραφο 5.21.

# ENVITEC A.E.



## ΤΕΧΝΙΚΑ ΚΑΙ ΠΕΡΙΒΑΛΛΟΝΤΙΚΑ ΕΡΓΑ

**Εξαμηνιαίες Οικονομικές Καταστάσεις  
για τη περίοδο από  
1 Ιανουαρίου έως 30 Ιουνίου 2007**

Βεβαιώνεται ότι οι συνημμένες Ετήσιες Οικονομικές Καταστάσεις είναι εκείνες που εγκρίθηκαν από το Διοικητικό Συμβούλιο της «E N V I T E C A. E. ΤΕΧΝΙΚΩΝ ΚΑΙ ΠΕΡΙΒΑΛΛΟΝΤΙΚΩΝ ΕΡΓΩΝ» την 10/12/2007 και έχουν δημοσιοποιηθεί με την ανάρτησή τους στο διαδίκτυο, στη διεύθυνση [www.envitec.gr](http://www.envitec.gr). Επισημαίνεται ότι τα δημοσιοποιηθέντα στον τύπο συνοπτικά οικονομικά στοιχεία στοχεύουν στο να παράσχουν στον αναγνώστη ορισμένα γενικά οικονομικά στοιχεία αλλά δεν παρέχουν την ολοκληρωμένη εικόνα της οικονομικής θέσης και των αποτελεσμάτων της Εταιρείας και του Ομίλου, σύμφωνα με τα Διεθνή Λογιστικά Πρότυπα. Επίσης, επισημαίνεται ότι, χάριν απλοποίησης, σε κάποια από τα κονδύλια που απεικονίζονται στα δημοσιευθέντα στον τύπο συνοπτικά οικονομικά στοιχεία έχουν γίνει ορισμένες συμπύξεις και ανακατατάξεις κονδυλίων.

Για την Envitec A.E.,

Ο Πρόεδρος

Χρήστος Δρακόπουλος

## ΠΕΡΙΕΧΟΜΕΝΑ

|                                                                                                                                   |     |
|-----------------------------------------------------------------------------------------------------------------------------------|-----|
| ΕΚΘΕΣΗ ΕΠΙΣΚΟΠΗΣΗΣ ΕΝΔΙΑΜΕΣΗΣ ΟΙΚΟΝΟΜΙΚΗΣ ΠΛΗΡΟΦΟΡΗΣΗΣ.....                                                                       | 131 |
| I. Κατάσταση λογαριασμού αποτελεσμάτων.....                                                                                       | 133 |
| II. Ισολογισμός.....                                                                                                              | 134 |
| III. Ενοποιημένη κατάσταση μεταβολών ιδίων κεφαλαίων.....                                                                         | 135 |
| IV. Κατάσταση μεταβολών ιδίων κεφαλαίων Μητρικής Εταιρείας.....                                                                   | 136 |
| V. Καταστάσεις ταμειακών ροών.....                                                                                                | 137 |
| 1. Πληροφορίες για τον Όμιλο.....                                                                                                 | 138 |
| 1.1 Γενικές Πληροφορίες.....                                                                                                      | 138 |
| 1.2 Φύση Δραστηριοτήτων.....                                                                                                      | 138 |
| 2. Πλαίσιο κατάρτισης οικονομικών καταστάσεων.....                                                                                | 138 |
| 3. Βασικές λογιστικές αρχές.....                                                                                                  | 140 |
| 3.1. Πρότυπα, τροποποιήσεις και διερμηνείες με υποχρεωτική ισχύ το 2007 που δεν έχουν σχέση με τις δραστηριότητες του Ομίλου..... | 140 |
| 3.2. Πληροφόρηση κατά τομέα.....                                                                                                  | 140 |
| 3.3. Ενοποίηση.....                                                                                                               | 140 |
| 3.4. Δομή του Ομίλου.....                                                                                                         | 143 |
| 3.5. Μετατροπή ξένου νομίσματος.....                                                                                              | 144 |
| 3.6. Ενσώματες ακινητοποιήσεις.....                                                                                               | 144 |
| 3.7. Άυλα περιουσιακά στοιχεία.....                                                                                               | 144 |
| 3.8. Απομείωση Αξίας Περιουσιακών Στοιχείων.....                                                                                  | 145 |
| 3.9. Εμπορικές απαιτήσεις.....                                                                                                    | 145 |
| 3.10. Ταμειακά διαθέσιμα και ισοδύναμα ταμειακών διαθεσίμων.....                                                                  | 145 |
| 3.11. Χρηματοοικονομικά μέσα.....                                                                                                 | 145 |
| 3.12. Μετοχικό κεφάλαιο.....                                                                                                      | 147 |
| 3.13. Φορολογία εισοδήματος & αναβαλλόμενος φόρος.....                                                                            | 147 |
| 3.14. Παροχές στο προσωπικό.....                                                                                                  | 148 |
| 3.15. Επιχορηγήσεις.....                                                                                                          | 148 |
| 3.16. Προβλέψεις.....                                                                                                             | 148 |
| 3.17. Αναγνώριση εσόδων και εξόδων.....                                                                                           | 149 |
| 3.18. Κατασκευαστικά συμβόλαια.....                                                                                               | 149 |
| 3.19. Μισθώσεις.....                                                                                                              | 150 |
| 3.20. Διανομή μερισμάτων.....                                                                                                     | 151 |
| 4. Οικονομικές πληροφορίες ανά κατηγορία εσόδου.....                                                                              | 151 |
| 5. Σημειώσεις στις Οικονομικές Καταστάσεις.....                                                                                   | 152 |
| 5.1. Ενσώματες & Ανώματες ακινητοποιήσεις.....                                                                                    | 152 |
| 5.2. Λοιπές μακροπρόθεσμες απαιτήσεις.....                                                                                        | 154 |
| 5.3. Συμμετοχές σε θυγατρικές.....                                                                                                | 154 |
| 5.4. Συμμετοχές σε Κοινοπραξίες.....                                                                                              | 154 |
| 5.5. Περιουσιακά Στοιχεία Διαθέσιμα προς Πώληση.....                                                                              | 156 |
| 5.6. Κατασκευαστικά Συμβόλαια.....                                                                                                | 156 |
| 5.7. Πελάτες και λοιπές εμπορικές απαιτήσεις.....                                                                                 | 157 |
| 5.8. Ταμειακά διαθέσιμα και ισοδύναμα ταμειακών διαθεσίμων.....                                                                   | 157 |
| 5.9. Λοιπές απαιτήσεις και λοιπά στοιχεία ενεργητικού.....                                                                        | 157 |
| 5.10. Μετοχικό Κεφάλαιο.....                                                                                                      | 158 |
| 5.11. Μακροπρόθεσμα Δάνεια.....                                                                                                   | 159 |
| 5.12. Απαιτήσεις - Υποχρεώσεις Αναβαλλόμενου Φόρου.....                                                                           | 160 |
| 5.13. Προβλέψεις.....                                                                                                             | 161 |
| 5.14. Υποχρεώσεις παροχών προσωπικού.....                                                                                         | 162 |
| 5.15. Προμηθευτές και λοιπές συναφείς υποχρεώσεις.....                                                                            | 162 |
| 5.16. Δανειακές υποχρεώσεις.....                                                                                                  | 163 |
| 5.17. Λοιπές υποχρεώσεις.....                                                                                                     | 163 |
| 5.18. Κόστος πωληθέντων.....                                                                                                      | 164 |
| 5.19. Έξοδα διοίκησης & Διάθεσης.....                                                                                             | 164 |
| 5.20. Άλλα έσοδα εκμετάλλευσης.....                                                                                               | 164 |
| 5.21. Λοιπά λειτουργικά έξοδα.....                                                                                                | 165 |
| 5.22. Χρηματοοικονομικά Έσοδα.....                                                                                                | 165 |
| 5.23. Φόρος εισοδήματος & Αναβαλλόμενος Φόρος.....                                                                                | 165 |

|       |                                                                                                                                               |     |
|-------|-----------------------------------------------------------------------------------------------------------------------------------------------|-----|
| 5.24. | Κέρδη (Ζημιές) ανά μετοχή.....                                                                                                                | 166 |
| 5.25. | Ενδεχόμενες απαιτήσεις - υποχρεώσεις .....                                                                                                    | 166 |
| 5.26. | Συναλλαγές με συνδεδεμένα μέρη.....                                                                                                           | 167 |
| 5.27. | Παροχές στο προσωπικό .....                                                                                                                   | 169 |
| 6.    | Παράγοντες και πολιτικές διαχείρισης κινδύνου .....                                                                                           | 169 |
| 6.1.  | Κίνδυνοι από το ελληνικό δημόσιο στην εκτέλεση των δημοσίων έργων .....                                                                       | 169 |
| 6.2.  | Κίνδυνοι που συνδέονται με την καλή εκτέλεση κατασκευαστικών έργων .....                                                                      | 169 |
| 6.3.  | Κίνδυνοι που συνδέονται με το νομικό καθεστώς που διέπει την προκήρυξη, ανάθεση, εκτέλεση και επίβλεψη των δημοσίων και ιδιωτικών έργων ..... | 169 |
| 6.4.  | Κίνδυνοι που σχετίζονται με την εξάρτηση από διευθυντικά στελέχη.....                                                                         | 170 |
| 6.5.  | Κίνδυνος επιτοκίου .....                                                                                                                      | 170 |
| 6.6.  | Πιστωτικός κίνδυνος.....                                                                                                                      | 170 |
| 7.    | Επίδικες Υποθέσεις του Ομίλου .....                                                                                                           | 170 |
| A1.   | ΑΠΑΙΤΗΣΕΙΣ ENVITEC A.E. ENANTI ΤΡΙΤΩΝ.....                                                                                                    | 170 |
| B2.   | ΑΠΑΙΤΗΣΕΙΣ ΚΑΤΑ ΚΟΙΝΟΠΡΑΞΙΩΝ.....                                                                                                             | 172 |
| A 4.  | ΑΠΑΙΤΗΣΕΙΣ ENVITEC ΑΝΑΝΕΩΣΙΜΕΣ Α.Ε.....                                                                                                       | 173 |
| 8.    | Γεγονότα μετά την ημερομηνία του Ισολογισμού.....                                                                                             | 173 |

## ΕΚΘΕΣΗ ΕΠΙΣΚΟΠΗΣΗΣ ΕΝΔΙΑΜΕΣΗΣ ΟΙΚΟΝΟΜΙΚΗΣ ΠΛΗΡΟΦΟΡΗΣΗΣ

Προς τους κ.κ. Μετόχους της Ανώνυμης Εταιρείας  
«ENVITEC A.E. ΤΕΧΝΙΚΑ ΚΑΙ ΠΕΡΙΒΑΛΛΟΝΤΙΚΑ ΕΡΓΑ»

### Εισαγωγή

Επισκοπήσαμε τον συνημμένο ενδιάμεσο Ισολογισμό καθώς και τον Ενοποιημένο ενδιάμεσο Ισολογισμό της Ανώνυμης Εταιρείας, «ENVITEC A.E. ΤΕΧΝΙΚΑ ΚΑΙ ΠΕΡΙΒΑΛΛΟΝΤΙΚΑ ΕΡΓΑ», της εξάμηνης περιόδου που έληξε την 30<sup>η</sup> Ιουνίου 2007, τις σχετικές (συνοπτικές) καταστάσεις αποτελεσμάτων, μεταβολών ιδίων κεφαλαίων και ταμειακών ροών της εξάμηνης περιόδου που έληξε αυτήν την ημερομηνία καθώς και τις επιλεγμένες επεξηγηματικές σημειώσεις. Η Διοίκηση της εταιρείας έχει την ευθύνη για την κατάρτιση και παρουσίαση αυτής της ενδιάμεσης συνοπτικής οικονομικής πληροφόρησης, σύμφωνα με τα Διεθνή Πρότυπα Χρηματοοικονομικής Πληροφόρησης όπως αυτά έχουν υιοθετηθεί από την Ευρωπαϊκή Ένωση και εφαρμόζονται στην ενδιάμεση οικονομική πληροφόρηση («ΔΛΠ 34»). Δική μας ευθύνη είναι η έκφραση ενός συμπεράσματος επί αυτής της ενδιάμεσης συνοπτικής οικονομικής πληροφόρησης με βάση την επισκόπηση μας.

### Εύρος της εργασίας επισκόπησης

Διενεργήσαμε την επισκόπησης μας σύμφωνα με το Διεθνές Πρότυπο Επισκόπησης 2410 «Επισκόπηση Ενδιάμεσης Οικονομικής Πληροφόρησης που Διενεργείται από τον Ανεξάρτητο Ελεγκτή της Οικονομικής Μονάδας» στο οποίο παραπέμπουν τα Ελληνικά Ελεγκτικά Πρότυπα. Η επισκόπηση συνίσταται στη διενέργεια διαδικασιών για την αναζήτηση πληροφοριών, κυρίως από πρόσωπα που είναι υπεύθυνα για οικονομικά και λογιστικά θέματα και στην εφαρμογή κριτικής ανάλυσης και λοιπών διαδικασιών επισκόπησης. Το εύρος μίας εργασίας επισκόπησης είναι ουσιαστικά μικρότερο από έναν έλεγχο που διενεργείται σύμφωνα με τα Ελληνικά Ελεγκτικά Πρότυπα και επομένως, δεν μας δίδει την δυνατότητα να αποκτήσουμε την διασφάλιση ότι έχουν περιέλθει στην αντίληψη μας όλα τα σημαντικά θέματα τα οποία θα είχαν επισημανθεί σε έναν έλεγχο. Κατά συνέπεια, η παρούσα δεν αποτελεί έκθεση ελέγχου.

### Συμπέρασμα Επισκόπησης

Με βάση την διενεργηθείσα επισκόπηση, δεν έχει περιέλθει στην αντίληψη μας οτιδήποτε που θα μας οδηγούσε στο συμπέρασμα ότι η συνημμένη ενδιάμεση οικονομική πληροφόρηση δεν έχει καταρτισθεί, από κάθε ουσιαστική άποψη, σύμφωνα με το ΔΛΠ 34.

Χωρίς να διατυπώνουμε επιφύλαξη ως προς τα συμπεράσματα του ελέγχου, εφιστούμε την προσοχή στο γεγονός ότι οι φορολογικές δηλώσεις κοινοπραξιών της για τις χρήσεις που περιγράφονται στις δημοσιευμένες οικονομικές καταστάσεις δεν έχουν εξετασθεί από τις Φορολογικές Αρχές, με συνέπεια να υπάρχει το ενδεχόμενο επιβολής πρόσθετων φόρων και προσυζητήσεων κατά το χρόνο που θα εξετασθούν και θα οριστικοποιηθούν. Η έκβαση του φορολογικού ελέγχου δεν είναι δυνατόν να προβλεφθεί στο παρόν στάδιο και, ως εκ τούτου, δεν έχει γίνει οποιαδήποτε πρόβλεψη στις οικονομικές καταστάσεις σε σχέση με το θέμα αυτό.

|                                                               |                                    |
|---------------------------------------------------------------|------------------------------------|
| 13 <sup>η</sup> Δεκεμβρίου 2007.                              |                                    |
|                                                               | Ο Ορκωτός Ελεγκτής Λογιστής        |
| <b>NEXIA EUROSTATUS A.E.</b><br>Member of NEXIA INTERNATIONAL |                                    |
|                                                               | ΓΕΩΡΓΙΟΣ ΞΥΔΙΑΣ<br>Α.Μ. ΣΟΕΛ 11561 |

## I. Κατάσταση λογαριασμού αποτελεσμάτων

| Σημ.                                                                         | Ο ΟΜΙΛΟΣ  |                  | Η ΕΤΑΙΡΕΙΑ       |                  |                  |
|------------------------------------------------------------------------------|-----------|------------------|------------------|------------------|------------------|
|                                                                              | 30/6/2007 | 30/6/2006        | 30/6/2007        | 30/6/2006        |                  |
| Κύκλος Εργασιών                                                              | 4         | 9.149.338        | 5.218.207        | 6.243.270        | 1.784.625        |
| Κόστος Πωληθέντων                                                            | 5.18      | (4.242.876)      | (2.609.539)      | (2.635.126)      | (948.388)        |
| <b>Μικτό Αποτέλεσμα</b>                                                      |           | <b>4.906.462</b> | <b>2.608.668</b> | <b>3.608.144</b> | <b>836.237</b>   |
| Άλλα Έσοδα Εικεττάλλευσης                                                    | 5.20      | 976              | 55               | 976              | 55               |
| Έξοδα Διοικητικής Λειτουργίας                                                | 5.19      | (576.150)        | (522.807)        | (523.504)        | (320.841)        |
| Έξοδα Λειτουργίας Διαθέσεως                                                  | 5.19      | (65.263)         | (60.472)         | (65.263)         | (60.472)         |
| Λοιπά λειτουργικά έξοδα                                                      | 5.21      | (753)            | (19.910)         | (752)            | (71.860)         |
| <b>Αποτέλεσμα Πρό Φόρων Χρηματοδοτικών<br/>Και Επενδυτικών Αποτελεσμάτων</b> |           | <b>4.265.271</b> | <b>2.005.534</b> | <b>3.019.601</b> | <b>383.119</b>   |
| Χρηματοοικονομικά Έξοδα                                                      |           | (436.419)        | (126.952)        | (82.878)         | (80.528)         |
| Χρηματοοικονομικά Έσοδα                                                      | 5.22      | 69.223           | 10.272           | 2.286.972        | 1.403.462        |
| <b>Αποτελέσματα Προ Φόρων</b>                                                |           | <b>3.898.075</b> | <b>1.888.854</b> | <b>5.223.696</b> | <b>1.706.052</b> |
| Έξοδο φόρου                                                                  | 5.23      | (1.477.922)      | (679.157)        | (690.909)        | (170.402)        |
| <b>Αποτελέσματα Μετά Φόρων</b>                                               |           | <b>2.420.154</b> | <b>1.209.696</b> | <b>4.532.787</b> | <b>1.535.650</b> |
| <b>Κατανομημένα σε :</b>                                                     |           |                  |                  |                  |                  |
| Μετόχους της μητρικής                                                        |           | 2.417.312        | 1.214.558        | 4.532.787        | 1.535.650        |
| Δικαιώματα μειοψηφίας                                                        |           | 2.842            | (4.863)          | 0                | 0                |
| Βασικά Κέρδη (Ζημιές) ανά Μετοχή ανα μετοχή                                  | 5.24      | 0,49             | 0,24             | 0,91             | 0,31             |
| EBIT                                                                         |           | 4.265.271        | 2.005.534        | 3.019.601        | 383.119          |
| EBITDA                                                                       |           | 4.550.196        | 2.076.596        | 3.076.377        | 448.312          |

## II. Ισολογισμός

|                                                              | Σημ. | Ο ΟΜΙΛΟΣ          |                   | Η ΕΤΑΙΡΕΙΑ        |                   |
|--------------------------------------------------------------|------|-------------------|-------------------|-------------------|-------------------|
|                                                              |      | 30/6/2007         | 31/12/2006        | 30/6/2007         | 31/12/2006        |
| <b>Ενεργητικό</b>                                            |      |                   |                   |                   |                   |
| Άυλα Περιουσιακά Στοιχεία                                    | 5.1  | 5.296             | 5.043             | 5.111             | 4.493             |
| Ενοίκιατες Ακίνητοποιήσεις                                   | 5.1  | 22.900.597        | 10.802.688        | 879.604           | 924.180           |
| Λοιπές Μακροπρόθεσμες Απατήσεις                              | 5.2  | 90.469            | 90.333            | 45.337            | 45.337            |
| Συμμετοχές σε θυγατρικές                                     | 5.3  | 0                 | 0                 | 5.710.206         | 5.710.206         |
| Συμμετοχές σε Κοινοπραξίες                                   | 5.4  | (139.005)         | (139.005)         | (111.125)         | (111.125)         |
| Περιουσιακά Στοιχεία Διαθέσιμα προς Πώληση                   | 5.5  | 103.533           | 87.818            | 103.533           | 87.818            |
| Απατήσεις Αναβαλλόμενου Φόρου                                | 5.12 | 0                 | 0                 | 50.906            | 187.223           |
| <b>Σύνολο μη κυκλοφορούντων στοιχείων του ενεργητικού</b>    |      | <b>22.960.890</b> | <b>10.846.877</b> | <b>6.683.572</b>  | <b>6.848.133</b>  |
| Πελάτες και Λοιπές Εμπορικές Απατήσεις                       | 5.7  | 12.171.882        | 9.240.715         | 1.875.301         | 3.430.749         |
| Διαθέσιμα και ταμειακά ισοδύναμα                             | 5.8  | 10.324.496        | 17.402.655        | 525.151           | 388.932           |
| Λοιπές Απατήσεις                                             | 5.9  | 17.317.498        | 16.540.579        | 13.628.096        | 6.663.563         |
| <b>Σύνολο κυκλοφορούντων στοιχείων του ενεργητικού</b>       |      | <b>39.813.876</b> | <b>43.183.948</b> | <b>16.028.548</b> | <b>10.483.244</b> |
| <b>Σύνολο Ενεργητικού</b>                                    |      | <b>62.774.766</b> | <b>54.030.826</b> | <b>22.712.121</b> | <b>17.331.377</b> |
| <b>Ίδια Κεφάλαια</b>                                         |      |                   |                   |                   |                   |
| Μετοχικό Κεφάλαιο                                            | 5.10 | 1.636.800         | 1.636.800         | 1.636.800         | 1.636.800         |
| Αποθεματικά                                                  |      | 4.329.975         | 4.329.975         | 4.328.880         | 4.328.880         |
| Κέρδη (Ζημιές) Εις Νέο                                       |      | 1.839.305         | (330.007)         | 6.209.952         | 1.925.166         |
| <b>Ίδια Κεφάλαια αποδιδόμενα στους μετόχους της Μητρικής</b> |      | <b>7.806.080</b>  | <b>5.636.768</b>  | <b>12.175.632</b> | <b>7.890.845</b>  |
| Δικαιώματα Μεσομηνίας                                        |      | 187.198           | 184.356           | 0                 | 0                 |
| <b>Σύνολο Ίδιων Κεφαλαίων</b>                                |      | <b>7.993.277</b>  | <b>5.821.124</b>  | <b>12.175.632</b> | <b>7.890.845</b>  |
| Μακροπρόθεσμος Δανεισμός                                     | 5.11 | 24.800.083        | 24.410.342        | 1.812.083         | 1.010.342         |
| Υποχρεώσεις Αναβαλλόμενου Φόρου                              | 5.12 | 1.214.502         | 856.865           | 0                 | 0                 |
| Προβλέψεις                                                   | 5.13 | 3.491.405         | 3.295.680         | 437.325           | 425.325           |
| Υποχρεώσεις Παροχών Προσωπικού                               |      |                   |                   |                   |                   |
| Λόγω Εξόδου Από Την Υπηρεσία                                 | 5.14 | 297.108           | 242.521           | 29.491            | 25.768            |
| <b>Σύνολο Μακροπρόθεσμων Υποχρεώσεων</b>                     |      | <b>29.803.098</b> | <b>28.805.407</b> | <b>2.278.899</b>  | <b>1.461.435</b>  |
| Προμηθευτές & Λοιπές Υποχρεώσεις                             | 5.15 | 7.943.193         | 4.985.170         | 1.214.245         | 1.123.478         |
| Βραχυπρόθεσμες Δανειακές Υποχρεώσεις                         | 5.16 | 3.262.500         | 2.702.490         | 660.000           | 1.284.500         |
| Λοιπές Βραχυπρόθεσμες Υποχρεώσεις                            | 5.17 | 13.772.698        | 11.716.635        | 6.383.344         | 5.571.118         |
| <b>Σύνολο Βραχυπρόθεσμων Υποχρεώσεων</b>                     |      | <b>24.978.391</b> | <b>19.404.295</b> | <b>8.257.589</b>  | <b>7.979.096</b>  |
| <b>Σύνολο Ίδιων Κεφαλαίων Και Υποχρεώσεων</b>                |      | <b>62.774.766</b> | <b>54.030.826</b> | <b>22.712.121</b> | <b>17.331.377</b> |

## III. Εντοποιημένη κατάσταση μεταβολών ιδίων κεφαλαίων

|                                                 | ΟΜΙΛΟΣ 1/1/2007 ΕΩΣ 30/6/2007 |                       |                         |                  |                          |                  |
|-------------------------------------------------|-------------------------------|-----------------------|-------------------------|------------------|--------------------------|------------------|
|                                                 | ΜΕΤΟΧΙΚΟ<br>ΚΕΦΑΛΑΙΟ          | ΛΟΙΠΑ<br>ΑΓΟΡΑΣΜΑΤΙΚΑ | ΑΠΟΤΕΛΕΣΜΑΤΑ<br>ΕΣ ΝΕΟΝ | ΣΥΝΟΛΟ           | ΔΙΚΑΙΩΜΑΤΑ<br>ΜΕΙΟΨΗΦΙΑΣ | ΣΥΝΟΛΟ           |
| <b>ΥΠΟΛΟΙΠΟ 1/1/2007</b>                        | 1.636.800                     | 4.329.975             | (330.007)               | <b>5.636.768</b> | 184.356                  | <b>5.821.124</b> |
| ΔΙΑΝΕΜΗΘΕΝΤΑ ΜΕΡΙΣΜΑΤΑ                          |                               |                       | (248.000)               | <b>(248.000)</b> |                          | <b>(248.000)</b> |
| ΑΠΟΤΕΛΕΣΜΑΤΑ ΧΡΗΣΗΣ                             |                               |                       | 2.417.312               | <b>2.417.312</b> | 2.842                    | <b>2.420.154</b> |
| <b>ΥΠΟΛΟΙΠΟ 30/6/07</b>                         | <b>1.636.800</b>              | <b>4.329.975</b>      | <b>1.839.305</b>        | <b>7.806.080</b> | <b>187.198</b>           | <b>7.993.277</b> |
|                                                 |                               |                       |                         |                  |                          |                  |
|                                                 | ΟΜΙΛΟΣ 1/1/2006 ΕΩΣ 30/6/2006 |                       |                         |                  |                          |                  |
|                                                 | ΜΕΤΟΧΙΚΟ<br>ΚΕΦΑΛΑΙΟ          | ΛΟΙΠΑ<br>ΑΓΟΡΑΣΜΑΤΙΚΑ | ΑΠΟΤΕΛΕΣΜΑΤΑ<br>ΕΣ ΝΕΟΝ | ΣΥΝΟΛΟ           | ΔΙΚΑΙΩΜΑΤΑ<br>ΜΕΙΟΨΗΦΙΑΣ | ΣΥΝΟΛΟ           |
| <b>ΥΠΟΛΟΙΠΟ 1/1/2006</b>                        | 1.537.600                     | 4.278.122             | (3.027.887)             | <b>2.787.835</b> | 14.875                   | <b>2.802.710</b> |
| Έξοδα Αύξησης Μετοχικού<br>Κεφαλαίου Ουγατρικών |                               |                       | (57.490)                | <b>(57.490)</b>  |                          | <b>(57.490)</b>  |
| ΔΙΑΝΕΜΗΘΕΝΤΑ ΜΕΡΙΣΜΑΤΑ                          |                               |                       | (248.000)               | <b>(248.000)</b> |                          | <b>(248.000)</b> |
| ΑΠΟΤΕΛΕΣΜΑΤΑ ΧΡΗΣΗΣ                             |                               |                       | 1.214.558               | <b>1.214.558</b> | (4.863)                  | <b>1.209.695</b> |
| <b>ΥΠΟΛΟΙΠΟ 30/6/06</b>                         | <b>1.537.600</b>              | <b>4.278.122</b>      | <b>(2.118.818)</b>      | <b>3.696.904</b> | <b>10.012</b>            | <b>3.706.915</b> |

## IV Κατάσταση μεταβολών ιδίων κεφαλαίων Μητρικής Εταιρείας

## ΕΤΑΙΡΕΙΑ 1/1/2007 ΕΩΣ 30/6/2007

| ΥΠΟΛΟΙΠΟ 1/1/2007       | ΜΕΤΟΧΙΚΟ ΚΕΦΑΛΑΙΟ | ΛΟΙΠΑ ΑΠΟΘΕΜΑΤΙΚΑ | ΑΠΟΤΕΛΕΣΜΑΤΑ ΕΙΣ ΝΕΟΝ | ΣΥΝΟΛΟ            |
|-------------------------|-------------------|-------------------|-----------------------|-------------------|
| ΔΙΑΝΕΜΗΘΕΝΤΑ ΜΕΡΙΣΜΑΤΑ  | 1.636.800         | 4.328.880         | 1.925.166             | 7.890.845         |
| ΑΠΟΤΕΛΕΣΜΑΤΑ ΧΡΗΣΗΣ     |                   |                   | (248.000)             | (248.000)         |
| <b>ΥΠΟΛΟΙΠΟ 30/6/07</b> | <b>1.636.800</b>  | <b>4.328.880</b>  | <b>6.209.952</b>      | <b>12.175.632</b> |

## ΕΤΑΙΡΕΙΑ 1/1/2006 ΕΩΣ 30/6/2006

| ΥΠΟΛΟΙΠΟ 1/1/2006       | ΜΕΤΟΧΙΚΟ ΚΕΦΑΛΑΙΟ | ΛΟΙΠΑ ΑΠΟΘΕΜΑΤΙΚΑ | ΑΠΟΤΕΛΕΣΜΑΤΑ ΕΙΣ ΝΕΟΝ | ΣΥΝΟΛΟ           |
|-------------------------|-------------------|-------------------|-----------------------|------------------|
| ΔΙΑΝΕΜΗΘΕΝΤΑ ΜΕΡΙΣΜΑΤΑ  | 1.537.600         | 4.278.122         | (2.641.668)           | 3.174.054        |
| ΑΠΟΤΕΛΕΣΜΑΤΑ ΧΡΗΣΗΣ     |                   |                   | (248.000)             | (248.000)        |
| <b>ΥΠΟΛΟΙΠΟ 30/6/06</b> | <b>1.537.600</b>  | <b>4.278.122</b>  | <b>(1.354.018)</b>    | <b>4.461.704</b> |

## V. Καταστάσεις ταμειακών ροών

|                                                                                                                                        | Ο ΟΜΙΛΟΣ            |                    | Η ΕΤΑΙΡΕΙΑ      |                    |
|----------------------------------------------------------------------------------------------------------------------------------------|---------------------|--------------------|-----------------|--------------------|
|                                                                                                                                        | 1/1/-30/6/07        | 1/1-30/6/06        | 1/1/-30/6/07    | 1/1-30/6/06        |
| <b>Λειτουργικές Δραστηριότητες</b>                                                                                                     |                     |                    |                 |                    |
| Καθαρά Κέρδη/ (Ζημιές) πρό φόρων                                                                                                       | 3.898.075           | 1.888.854          | 5.223.696       | 1.706.052          |
|                                                                                                                                        | 0                   |                    |                 |                    |
| Πλέον/ (μείον) προσαρμογές για:                                                                                                        | 0                   |                    |                 |                    |
| Αποσβέσεις                                                                                                                             | 284.925             | 71.062             | 56.776          | 65.194             |
| Προβλέψεις                                                                                                                             | 257.935             | 143.510            | 15.723          | 51.863             |
| Συναλλαγματικές Διαφορές                                                                                                               | 0                   | 0                  | 0               | 0                  |
| Αποτελέσματα (έσοδα, έξοδα, κέρδη και ζημιές)<br>Επενδυτικής Δραστηριότητας                                                            | (452.134)           | (147.935)          | (2.302.687)     | (1.408.826)        |
| Χρεωστικοί Τόκοι και Συναφή Έξοδα                                                                                                      | 69.223              | 10.609             | 82.878          | 80.528             |
| <b>Πλέον / μείον προσαρμογές για μεταβολές<br/>λογ/μικρ κεφαλαίου κίνησης ή που σχετίζονται<br/>με τις λειτουργικές δραστηριότητες</b> | 0                   |                    |                 |                    |
| Μείωση /(Αύξηση) Αποθεμάτων                                                                                                            | 0                   | (0)                | 0               | (0)                |
| Μείωση /(Αύξηση) Απατήσεων                                                                                                             | (3.313.094)         | (3.348.026)        | (3.122.632)     | 651.027            |
| Μείωση /(Αύξηση) υποχρεώσεων πλην τραπεζών                                                                                             | 4.398.112           | (30.326)           | 835.624         | (1.866.358)        |
| <b>Μείον:</b>                                                                                                                          | 0                   | 0                  | 0               | 0                  |
| Χρεωστικοί Τόκοι και Συναφή Έξοδα καταβλημένα                                                                                          | (69.223)            | (10.609)           | (82.878)        | (80.528)           |
| Καταβλημένοι Φόροι                                                                                                                     | (1.132.165)         | (676.689)          | (680.211)       | (236.578)          |
| <b>Σύνολο εισροών/(εκροών) από λειτουργικές<br/>δραστηριότητες (α)</b>                                                                 | <b>3.941.654</b>    | <b>(2.099.550)</b> | <b>26.288</b>   | <b>(1.037.626)</b> |
| <b>Επενδυτικές δραστηριότητες</b>                                                                                                      |                     |                    |                 |                    |
| Απόκτηση θυγατρικών, συγγενών, κ/ξ και λοιπών<br>επενδύσεων                                                                            | 0                   | 0                  | 0               | 0                  |
| Αγορά ενσώματων και άυλων παγίων στοιχείων                                                                                             | (12.367.843)        | (1.092.869)        | (12.817)        | (81.881)           |
| Εισπράξεις από πωλήσεις ενσώματων και άυλων<br>παγίων στοιχείων                                                                        | 0                   | 0                  | 0               | 0                  |
| Τόκοι εισπραχθέντες                                                                                                                    | 41.290              | 3.641              | 519             | 50                 |
| Μερίσματα εισπραχθέντα                                                                                                                 | 0                   | 0                  | 0               | 0                  |
| <b>Σύνολο Ταμειακών εισροών/(εκροών) από<br/>επενδυτικές δραστηριότητες</b>                                                            | <b>(12.326.552)</b> | <b>(1.089.228)</b> | <b>(12.298)</b> | <b>(81.831)</b>    |
| <b>Χρηματοδοτικές δραστηριότητες</b>                                                                                                   |                     |                    |                 |                    |
| Εισπράξεις από Αύξηση Μετοχικού Κεφαλαίου                                                                                              | 0                   | 0                  | 0               | 0                  |
| Εισπράξεις από εκδοθέντα/αναληφθέντα δάνεια                                                                                            | 2.184.510           | 1.389.764          | 1.000.000       | 1.000.000          |
| Εξοφλήσεις δανείων                                                                                                                     | (624.500)           | (144.378)          | (624.500)       | (144.379)          |
| Εξοφλήσεις υποχρεώσεων από χρηματοδοτικές<br>μισθώσεις                                                                                 | (5.271)             | (60.059)           | (5.271)         | (2.569)            |
| Μερίσματα πληρωθέντα                                                                                                                   | (248.000)           | (248.000)          | (248.000)       | (248.000)          |
| <b>Σύνολο εισροών/(εκροών) από Χρηματοδοτικές<br/>δραστηριότητες</b>                                                                   | <b>1.306.739</b>    | <b>937.327</b>     | <b>122.229</b>  | <b>605.052</b>     |
| <b>ΚΑΘΑΡΗ ΑΥΞΗΣΗ/(ΜΕΙΩΣΗ) ΣΤΑ ΤΑΜΕΙΑΚΑ<br/>ΔΙΑΘΕΣΙΜΑ ΚΑΙ ΙΣΟΔΥΝΑΜΑ ΠΕΡΙΟΔΟΥ</b>                                                        | <b>(7.078.159)</b>  | <b>(2.251.452)</b> | <b>136.219</b>  | <b>(514.405)</b>   |
| ΤΑΜΕΙΑΚΑ ΔΙΑΘΕΣΙΜΑ ΚΑΙ ΙΣΟΔΥΝΑΜΑ ΕΝΑΡΞΗΣ<br>ΠΕΡΙΟΔΟΥ                                                                                   | 17.402.655          | 3.673.848          | 388.932         | 1.350.811          |
| <b>ΤΑΜΕΙΑΚΑ ΔΙΑΘΕΣΙΜΑ ΚΑΙ ΙΣΟΔΥΝΑΜΑ ΛΗΞΗΣ<br/>ΠΕΡΙΟΔΟΥ</b>                                                                             | <b>10.324.496</b>   | <b>1.422.396</b>   | <b>525.151</b>  | <b>836.407</b>     |

## 1. Πληροφορίες για τον Όμιλο

### 1.1 Γενικές Πληροφορίες

Η εταιρία Envitec A.E. είναι η μητρική εταιρία του ομίλου. Ιδρύθηκε το 1991 στην Αθήνα και σήμερα είναι εγκαταστημένη σε εγκαταστάσεις στο Χαλάνδρι Αττικής, οδός Αγίου Ιωάννου αρ. 12-14, Τ.Κ. 15233, όπου και η έδρα της.

### 1.2 Φύση Δραστηριοτήτων

Η εταιρία Envitec A.E. διαθέτει υψηλή τεχνογνωσία και πολύτιμη εμπειρία σε θέματα σχεδιασμού, κατασκευής και λειτουργίας έργων περιβάλλοντος. Δραστηριοποιείται τόσο στην Ελλάδα όσο και στο Εξωτερικό, εκτελώντας με επιτυχία σημαντικά έργα στον Δημόσιο και Ιδιωτικό τομέα. Σημαντικές επενδύσεις σε έρευνα, τεχνολογία και ανθρώπινο δυναμικό, χαρακτηρίζουν την πορεία της εταιρείας από την ίδρυση και λειτουργία της μέχρι σήμερα. Ειδικότερα η Envitec αναλαμβάνει την μελέτη και κατασκευή έργων Επεξεργασίας Αστικών Λυμάτων, Επεξεργασίας Βιομηχανικών Αποβλήτων, Επεξεργασίας Νερού και Στερεών Αποβλήτων, Έργα Βιοτεχνολογικών Εφαρμογών, Παραγωγής Ενέργειας από Ανανεώσιμες Πηγές (Βιομάζας - Βιοαερίου - Αιολικής Ενέργειας).

Είναι η leader κατασκευάστρια εταιρία των τριών πρώτων Εργοστασίων Μηχανικής Βιολογικής Επεξεργασίας (MBT) δημοτικών απορριμμάτων στην Ελλάδα: Δυτ. Αττικής, Νομού Χανίων, Δήμου Καλαμάτας. Το εργοστάσιο της Δ. Αττικής, αποτελεί κορυφαίο έργο - το μεγαλύτερο στην Ευρώπη - στον τομέα της διαχείρισης των δημοτικών αποβλήτων του λεκανοπεδίου Αττικής. Αφορά σε ολοκληρωμένη λύση επεξεργασίας και διάθεσης στερεών δημοτικών αποβλήτων. Παραγόμενα προϊόντα: Καύσιμο / RDF, φυτόχυμα / Compost, σιδηρούχα και αλουμινούχα υλικά. Το εργοστάσιο Ανακύκλωσης - Κομποστοποίησης Απορριμμάτων και Χ.Υ.Τ.Υ. του Νομού Χανίων, αποτέλεσε τη βάση για την οριστική λύση στην διαχείριση των απορριμμάτων του Ν. Χανίων. Η εταιρία εκτελεί επίσης και την περιβαλλοντική αποκατάσταση της χαράδρας του Κουρουπητού.

Η Envitec, έπειτα από επισταμένη έρευνα και με τη χρήση και αξιοποίηση νέων τεχνολογιών, εφαρμόζει το νέο Σύστημα Επεξεργασίας Λυμάτων και Παραγωγής Νερού Άρδευσης BioBlock® κατάλληλο για τη διαχείριση οικιακών, γεωργικών και οργανικών βιομηχανικών λυμάτων. Έχει πολύ υψηλές αποδόσεις, ελάχιστη κατανάλωση ενέργειας, μικρό λειτουργικό κόστος, είναι κλειστό και καταλαμβάνει πολύ μικρή έκταση.

Η εταιρία αναπτύσσει κοινή επιχειρηματική δραστηριότητα με φορείς της Τοπικής Αυτοδιοίκησης για την κατασκευή και λειτουργία / διαχείριση έργων στους παραπάνω τομείς, σε συνεργασία και με Τράπεζες.

Η εταιρία επίσης υλοποιεί ολοκληρωμένα σχέδια Παραγωγής Ενέργειας από Ανανεώσιμες Πηγές, όπως αξιοποίησης βιοαερίου, βιομάζας και αιολικής ενέργειας.

Η Envitec A.E. είναι εγγεγραμμένη στην 5η τάξη στο Μητρώο Εργοληπτικών Επιχειρήσεων (Μ.Ε.ΕΠ.) του Υ.ΠΕ.ΧΩ.Δ.Ε.

## 2. Πλαίσιο κατάρτισης οικονομικών καταστάσεων

Οι επιμέρους Λογιστικές Αρχές με βάση τις οποίες έχουν συνταχθεί οι συνημμένες Ετήσιες Οικονομικές Καταστάσεις της χρήσης που έληξε την 30/6/2007 είναι αυτές που αναφέρονται στις παραγράφους 3.1 έως 3.20.

Οι ενοποιημένες οικονομικές καταστάσεις της Envitec A.E. την 31<sup>η</sup> Ιουνίου 2007 που καλύπτουν όλη τη χρήση 2007, έχουν συνταχθεί με βάση την αρχή του ιστορικού κόστους όπως αυτή τροποποιείται με την αναπροσαρμογή συγκεκριμένων στοιχείων ενεργητικού και παθητικού σε τρέχουσες αξίες, την αρχή της συνέχισης της δραστηριότητάς (going concern) και είναι σύμφωνες με τα Διεθνή Πρότυπα Χρηματοοικονομικής Πληροφόρησης (ΔΠΧΠ) όπως αυτά έχουν εκδοθεί από την Επιτροπή Διεθνών Λογιστικών

Προτύπων (IASB), καθώς και των ερμηνειών τους, όπως αυτές έχουν εκδοθεί από την Επιτροπή Ερμηνείας Προτύπων (I.F.R.I.C.) της IASB.

Ο Όμιλος εφαρμόζει τα ακόλουθα πρότυπα:

|            |                                                                                  |
|------------|----------------------------------------------------------------------------------|
| Δ.Λ.Π. 1   | Παρουσίαση των Οικονομικών Καταστάσεων                                           |
| Δ.Λ.Π. 2   | Αποθέματα                                                                        |
| Δ.Λ.Π. 7   | Καταστάσεις ταμειακών ροών                                                       |
| Δ.Λ.Π. 8   | Καθαρό Κέρδος ή Ζημιά Χρήσης, Βασικά Λάθη και μεταβολές στις Λογιστικές Μεθόδους |
| Δ.Λ.Π. 10  | Γεγονότα μετά την ημερομηνία του ισολογισμού                                     |
| Δ.Λ.Π. 11  | Κατασκευαστικά συμβόλαια                                                         |
| Δ.Λ.Π. 12  | Φόροι εισοδήματος                                                                |
| Δ.Λ.Π. 14  | Πληροφόρηση κατά τομέα                                                           |
| Δ.Λ.Π. 16  | Ενσώματα Πάγια                                                                   |
| Δ.Λ.Π. 17  | Μισθώσεις                                                                        |
| Δ.Λ.Π. 18  | Έσοδα                                                                            |
| Δ.Λ.Π. 19  | Παροχές σε εργαζομένους                                                          |
| Δ.Λ.Π. 20  | Λογιστική των κρατικών επιχορηγήσεων και γνωστοποίηση της κρατικής υποστήριξης   |
| Δ.Λ.Π. 21  | Οι επιδράσεις των μεταβολών στις τιμές του συναλλάγματος                         |
| Δ.Λ.Π. 23  | Κόστος δανεισμού                                                                 |
| Δ.Λ.Π. 24  | Γνωστοποιήσεις συνδεδεμένων μερών                                                |
| Δ.Λ.Π. 26  | Λογιστική απεικόνιση και παρουσίαση των προγραμμάτων αποχώρησης προσωπικού       |
| Δ.Λ.Π. 27  | Ενοποιημένες οικονομικές καταστάσεις και λογιστική επενδύσεων σε θυγατρικές      |
| Δ.Λ.Π. 28  | Λογιστική επενδύσεων σε συγγενείς εταιρίες                                       |
| Δ.Λ.Π. 29  | Οι οικονομικές καταστάσεις σε υπερπληθωριστικές οικονομίες                       |
| Δ.Λ.Π. 31  | Χρηματοοικονομική παρουσίαση των δικαιωμάτων σε κοινοπραξίες                     |
| Δ.Λ.Π. 32  | Χρηματοοικονομικά μέσα: Παρουσίαση                                               |
| Δ.Λ.Π. 33  | Κέρδη ανά μετοχή                                                                 |
| Δ.Λ.Π. 34  | Ενδιάμεσες οικονομικές καταστάσεις                                               |
| Δ.Λ.Π. 36  | Μείωση της αξίας στοιχείων του ενεργητικού                                       |
| Δ.Λ.Π. 37  | Προβλέψεις, ενδεχόμενες υποχρεώσεις και ενδεχόμενες απαιτήσεις                   |
| Δ.Λ.Π. 38  | Άυλα στοιχεία του ενεργητικού                                                    |
| Δ.Λ.Π. 39  | Χρηματοοικονομικά μέσα: Αναγνώριση και αποτίμηση                                 |
| Δ.Λ.Π. 40  | Επενδύσεις σε Ακίνητα                                                            |
| Δ.Λ.Π. 41  | Γεωργία                                                                          |
| Δ.Π.Χ.Π. 1 | Πρώτη εφαρμογή των Δ.Π.Χ.Π.                                                      |
| Δ.Π.Χ.Π. 2 | Πληρωμές με στοιχεία καθαρής θέσης                                               |
| Δ.Π.Χ.Π. 3 | Ενοποίηση επιχειρήσεων                                                           |
| Δ.Π.Χ.Π. 4 | Ασφαλιστικά συμβόλαια                                                            |

|            |                                                                                             |
|------------|---------------------------------------------------------------------------------------------|
| Δ.Π.Χ.Π. 5 | Μη κυκλοφορούντα στοιχεία ενεργητικού κατεχόμενα προς πώληση και Διακοπείσες Δραστηριότητες |
| Δ.Π.Χ.Π. 6 | Αποτίμηση Ορυκτών Πόρων                                                                     |
| Δ.Π.Χ.Π. 7 | Χρηματοοικονομικά Μέσα: Γνωστοποιήσεις                                                      |

Οι πολιτικές που αναφέρονται παρακάτω έχουν εφαρμοσθεί με συνέπεια σε όλες τις περιόδους που παρουσιάζονται.

Η σύνταξη οικονομικών καταστάσεων σύμφωνα με τα ΔΠΧΠ (ή IFRS) απαιτεί τη χρήση εκτιμήσεων και κρίσης κατά την εφαρμογή των λογιστικών αρχών της Εταιρείας. Σημαντικές παραδοχές από την διοίκηση για την εφαρμογή των λογιστικών μεθόδων της εταιρείας έχουν επισημανθεί όπου αυτό κρίνεται απαραίτητο.

### 3. Βασικές λογιστικές αρχές

Οι λογιστικές αρχές βάσει των οποίων συντάσσονται οι συνημμένες οικονομικές καταστάσεις και τις οποίες συστηματικά εφαρμόζει ο Όμιλος είναι οι ακόλουθες:

#### 3.1 Πρότυπα, τροποποιήσεις και διερμηνείες με υποχρεωτική ισχύ το 2007 που δεν έχουν σχέση με τις δραστηριότητες του Ομίλου

- ΔΠΧΠ 1 (Τροποποίηση), Πρώτη υιοθέτηση των ΔΠΧΠ
- ΕΔΔΠΧΠ 5. Δικαιώματα από επένδυση σε ταμείο για χρηματοδότηση παροπλισμού, ανάπτυξης και περιβαλλοντικής αποκατάστασης.
- ΕΔΔΠΧΠ 6. Υποχρεώσεις που προκύπτουν από δραστηριότητα σε ειδικούς κλάδους - Διαχείριση ηλεκτρικών και ηλεκτρονικών απορριμμάτων .
- ΕΔΔΠΧΠ 7, Εφαρμογή της μεθόδου της αναδιτύπωσης σε υπέρ πληθωριστικές οικονομίες.
- ΕΔΔΠΧΠ 9, Επανεκτίμηση των ενσωματωμένων παραγώγων

#### 3.2. Πληροφόρηση κατά τομέα

Ως επιχειρηματικός τομέας ορίζεται μία ομάδα στοιχείων ενεργητικού και δραστηριοτήτων που παρέχουν προϊόντα και υπηρεσίες, τα οποία υπόκεινται σε διαφορετικούς κινδύνους και αποδόσεις από εκείνα άλλων επιχειρηματικών τομέων. Ως γεωγραφικός τομέας, ορίζεται μία γεωγραφική περιοχή, στην οποία παρέχονται προϊόντα και υπηρεσίες και η οποία υπόκειται σε διαφορετικούς κινδύνους και αποδόσεις από άλλες περιοχές.

Ο Όμιλος, παρουσιάζει ως επιχειρηματικούς τομείς τον κλάδο των κατασκευών τεχνικών έργων και τον κλάδο παραγωγής ενέργειας από ανανεώσιμες πηγές. Γεωγραφικά ο Όμιλος δραστηριοποιείται μόνο στην Ελλάδα.

#### 3.3. Ενοποίηση

**Θυγατρικές:** Είναι όλες οι εταιρείες που διοικούνται και ελέγχονται, άμεσα ή έμμεσα, από άλλη εταιρία (μητρική), είτε μέσω της κατοχής της πλειοψηφίας των μετοχών της εταιρείας στην οποία έγινε η επένδυση, είτε μέσω της εξάρτησής της από την τεχνογνωσία που της παρέχει ο Όμιλος. Δηλαδή, θυγατρικές είναι οι επιχειρήσεις πάνω στις οποίες ασκείται έλεγχος από την μητρική. Η Envitec αποκτά και ασκεί έλεγχο μέσω των δικαιωμάτων ψήφου. Η ύπαρξη τυχόν δυνητικών δικαιωμάτων ψήφου τα οποία είναι ασκήσιμα κατά τον χρόνο σύνταξης των οικονομικών καταστάσεων, λαμβάνεται υπόψη προκειμένου να στοιχειοθετηθεί αν η μητρική

ασκεί τον έλεγχο επί των θυγατρικών. Οι θυγατρικές ενοποιούνται πλήρως (ολική ενοποίηση) με την μέθοδο της εξαγοράς από την ημερομηνία που αποκτάται ο έλεγχος επί αυτών και παύουν να ενοποιούνται από την ημερομηνία που τέτοιος έλεγχος δεν υφίσταται.

Η εξαγορά θυγατρικής από τον Όμιλο λογιστικοποιείται βάσει της μεθόδου της αγοράς. Το κόστος κτήσης μιας θυγατρικής είναι η εύλογη αξία των περιουσιακών στοιχείων που δόθηκαν, των μετοχών που εκδόθηκαν και των υποχρεώσεων που αναλήφθηκαν κατά την ημερομηνία της ανταλλαγής, πλέον τυχόν κόστους άμεσα συνδεδεμένου με την συναλλαγή. Τα εξατομικευμένα περιουσιακά στοιχεία, υποχρεώσεις και ενδεχόμενες υποχρεώσεις που αποκτώνται σε μία επιχειρηματική συνένωση επιμετρώνται κατά την εξαγορά στις εύλογες αξίες τους ανεξαρτήτως του ποσοστού συμμετοχής. Το κόστος αγοράς πέραν της εύλογης αξίας των επί μέρους στοιχείων που αποκτήθηκαν, καταχωρείται ως υπεραξία. Αν το συνολικό κόστος της αγοράς είναι μικρότερο από την εύλογη αξία των επί μέρους στοιχείων που αποκτήθηκαν, η διαφορά καταχωρείται άμεσα στα αποτελέσματα.

Διεταιρικές συναλλαγές, υπόλοιπα και μη πραγματοποιημένα κέρδη από συναλλαγές μεταξύ των εταιρειών του Ομίλου απαλείφονται. Οι μη πραγματοποιημένες ζημιές, επίσης απαλείφονται, εκτός εάν η συναλλαγή παρέχει ενδείξεις απομείωσης, του μεταβιβασθέντος στοιχείου ενεργητικού. Οι λογιστικές αρχές των θυγατρικών έχουν τροποποιηθεί ώστε να είναι ομοιόμορφες με αυτές που έχουν υιοθετηθεί από τον Όμιλο.

**Συγγενείς:** Είναι οι επιχειρήσεις αυτές πάνω στις οποίες ο Όμιλος μπορεί να ασκήσει σημαντική επιρροή αλλά δεν πληρούν τις προϋποθέσεις για να χαρακτηριστούν είτε θυγατρικές είτε συμμετοχή σε κοινοπραξία. Οι παραδοχές που χρησιμοποιήθηκαν από τον όμιλο συνιστούν ότι το κατεχόμενο ποσοστό μεταξύ 20% και 50% δικαιωμάτων ψήφου μίας εταιρείας υποδηλώνει σημαντική επιρροή πάνω στην εταιρεία αυτή. Επενδύσεις σε συγγενείς επιχειρήσεις αρχικά αναγνωρίζονται στο κόστος και κατόπιν θεωρούνται ότι χρησιμοποιούν τη μέθοδο της καθαρής θέσης. Στο τέλος κάθε χρήσης, το κόστος αυξάνεται με την αναλογία της επενδύτριας επιχείρησης στις μεταβολές της καθαρής θέσης της επενδύσιμης επιχείρησης και μειώνεται με τα λαμβανόμενα από τη συγγενή μερίσματα.

Όσον αφορά την υπεραξία απόκτησης, αυτή μειώνει την αξία της συμμετοχής με επιβάρυνση των αποτελεσμάτων χρήσης, όταν μειώνεται η αξία της. Ο Όμιλος εφαρμόζοντας το Δ.Π.Χ.Π. 3 δεν διενεργεί αποσβέσεις και η υπεραξία θα εμφανίζεται στο αναπόσβεστο κόστος που έχει διαμορφωθεί μείον οποιεσδήποτε μειώσεις της αξίας της. Η ενοποίηση των εταιρειών αυτών γίνεται στο μέτρο κατά το οποίο τα μεγέθη τους κρίνονται σημαντικά σε σχέση με τον όμιλο και η σχέση μεταξύ του κόστους της ενοποίησης και του οφέλους που θα προκύψει για τους χρήστες των πληροφοριών είναι τέτοια που επιβάλλει την ενοποίηση.

Το μερίδιο του Ομίλου στα κέρδη ή τις ζημιές των συνδεδεμένων επιχειρήσεων μετά την εξαγορά αναγνωρίζεται στα αποτελέσματα, ενώ το μερίδιο των μεταβολών των αποθεματικών μετά την εξαγορά, αναγνωρίζεται στα αποθεματικά. Οι συσσωρευμένες μεταβολές επηρεάζουν την λογιστική αξία των επενδύσεων σε συνδεδεμένες επιχειρήσεις. Όταν η συμμετοχή του Ομίλου στις ζημιές σε μία συγγενή επιχείρηση ισούται ή υπερβαίνει τη συμμετοχή της στη συγγενή επιχείρηση, συμπεριλαμβανομένων οποιονδήποτε άλλων επισφαλών απαιτήσεων, ο Όμιλος δεν αναγνωρίζει περαιτέρω ζημιές, εκτός και αν έχει καλύψει υποχρεώσεις ή έχει ενεργήσει πληρωμές εκ μέρους της συγγενούς επιχείρησης και εν γένει εκείνων που προκύπτουν από τη μετοχική ιδιότητα.

Μη πραγματοποιημένα κέρδη από συναλλαγές μεταξύ του Ομίλου και των συνδεδεμένων επιχειρήσεων απαλείφονται κατά το ποσοστό συμμετοχής του Ομίλου στις συνδεδεμένες επιχειρήσεις. Μη πραγματοποιημένες ζημιές απαλείφονται, εκτός εάν η συναλλαγή παρέχει ενδείξεις απομείωσης του μεταβιβασθέντος περιουσιακού στοιχείου. Οι λογιστικές αρχές των συνδεδεμένων επιχειρήσεων έχουν τροποποιηθεί ώστε να είναι ομοιόμορφες με αυτές που έχουν υιοθετηθεί από τον Όμιλο.

**Κοινοπραξίες:** Είναι οι συμβατικοί διακανονισμοί, σύμφωνα με τους οποίους δύο ή περισσότερα μέρη αναλαμβάνουν μια οικονομική δραστηριότητα που υπόκειται σε από κοινού έλεγχο. Από κοινού έλεγχος είναι η συμβατικά καταμετρηθείσα κατανομή του ελέγχου πάνω σε μια επιχείρηση, δηλαδή της δυνατότητας να κατευθύνεται η οικονομική και επιχειρηματική πολιτική μιας επιχείρησης, ούτως ώστε να λαμβάνονται από κοινού οφέλη από τις δραστηριότητες της.

Οι επενδύσεις του Ομίλου σε κοινοπραξίες λογιστικοποιούνται βάσει της αναλογικής ενοποίησης, εκτός εκείνων που βρίσκονται σε αδράνεια ή τελούν υπό εκκαθάριση, κατά την ημερομηνία πρώτης εφαρμογής των ΔΠΧΠ, οι οποίες ενοποιούνται με την μέθοδο της καθαρής θέσης. Ο Όμιλος συνενώνει το μερίδιο του από τα έσοδα, τα έξοδα, τα στοιχεία ενεργητικού και παθητικού και τις ταμειακές ροές της κάθε μίας κοινοπραξίας με τα αντίστοιχα του Ομίλου.

Ο Όμιλος αναγνωρίζει το μερίδιο των κερδών ή ζημιών από πωλήσεις από τον Όμιλο προς τις κοινοπραξίες που αναλογεί στους άλλους εταίρους της κοινοπραξίας. Ο Όμιλος δεν αναγνωρίζει το μερίδιο του επί των κερδών ή ζημιών των κοινοπραξιών που προέκυψε από αγορές του Ομίλου από τις κοινοπραξίες μέχρι τα στοιχεία που αγοράστηκαν να πωληθούν σε τρίτο μέρος. Ζημία από τέτοια συναλλαγή αναγνωρίζεται αμέσως εάν καταδεικνύει μείωση της καθαρής ρευστοποιήσιμης αξίας στοιχείων κυκλοφορούντος ενεργητικού ή απομείωση. Οι λογιστικές αρχές των κοινοπραξιών έχουν τροποποιηθεί ώστε να είναι ομοιόμορφες με αυτές που έχουν υιοθετηθεί από τον Όμιλο. Στον Ισολογισμό της Μητρικής οι κοινοπραξίες αποτιμώνται στο κόστος μείον την απομείωση.

Η Μέθοδος της Καθαρής Θέσης είναι μια λογιστική μέθοδος κατά την οποία η επένδυση στην κοινοπραξία αναγνωρίζεται αρχικά στο κόστος κτήσης και αναπροσαρμόζεται μετέπειτα (αναγνωρίζοντας τις μεταβολές στα ίδια κεφάλαια της κοινοπραξίας) για την μετά την απόκτηση μεταβολή του μεριδίου του κοινοπρακτούντος στην καθαρή θέση της κοινοπραξίας. Το κέρδος (ή η ζημιά) του κοινοπρακτούντος περιλαμβάνει το μερίδιο του στα αποτελέσματα χρήσης της κοινοπραξίας. Η εταιρία σε κάθε περίπτωση αναγνωρίζει άμεσα στα αποτελέσματα της οποιαδήποτε υποχρέωση ή δέσμευση βαρύνει τις Κοινοπραξίες και για τις οποίες, οι τελευταίες δεν δύναται να ανταποκριθούν.

Ο συμβατικός διακανονισμός επιβάλλει τον από κοινού έλεγχο πάνω στην κοινοπραξία και επομένως, κανένας από τους κοινοπρακτούντες δεν μπορεί να ελέγχει τη δραστηριότητα της κοινοπραξίας από μόνος του. Το γεγονός αυτό αποτελεί και την ουσία της κοινοπραξίας. Ο συμβατικός διακανονισμός προσδιορίζει εάν η λήψη κάποιων αποφάσεων για την επίτευξη των στόχων της κοινοπραξίας, χρειάζεται τη συναίνεση όλων των μερών της κοινοπραξίας ή μιας συγκεκριμένης πλειοψηφίας.

Στο συμβατικό διακανονισμό μπορεί να κατονομάζεται ποιος θα είναι ο διαχειριστής της κοινοπραξίας. Ο διαχειριστής δεν ελέγχει την κοινοπραξία, αλλά ενεργεί μέσα στο πλαίσιο της οικονομικής και επιχειρηματικής πολιτικής που έχει συμφωνηθεί από τους κοινοπρακτούντες.

## 3.4. Δομή του Ομίλου

Η δομή του Ομίλου κατά την 30/6/2007 και την 31/12/2006 έχει ως εξής:

| ΔΟΜΗ ΟΜΙΛΟΥ |                                                                                |                    |                        |                         |        |                               |
|-------------|--------------------------------------------------------------------------------|--------------------|------------------------|-------------------------|--------|-------------------------------|
| α/α         | Εταιρεία / Κοινοπραξία                                                         | Μέθοδος Ενοποίησης | % Συμμετοχής 30/6/2007 | % Συμμετοχής 31/12/2006 | Έδρα   | Ανέλεγκτες Φορολογικά Χρήσεις |
| 1           | Envitec A.E.                                                                   | Μητρική            | 100,00%                | 100,00%                 | Ελλάδα | -                             |
| 2           | Αιολικά Πάρκα Μοίρες Α.Ε.                                                      | Ολική              | 99,00%                 | 99,00%                  | Ελλάδα | -                             |
| 3           | Envitec Ανανεώσιμες Α.Ε.                                                       | Ολική              | 96,00%                 | 96,00%                  | Ελλάδα | -                             |
| 4           | Envitec Ενεργειακή Α.Ε.                                                        | Ολική              | 96,00%                 | 96,00%                  | Ελλάδα | -                             |
| 5           | Saniprime Α.Ε.                                                                 | Ολική              | 90,00%                 | 90,00%                  | Ελλάδα | -                             |
| 6           | Κ/Ξ UKPS LTD - Envitec Α.Ε.*                                                   | Αναλογική          | 75,00%                 | 95,00%                  | Ελλάδα | -                             |
| 7           | Κ/Ξ Kruger AS - OTVD - Βιοτερ Α.Ε. - Envitec Α.Ε.**                            | Αναλογική          | 51,13%                 | 74,50%                  | Ελλάδα | -                             |
| 8           | Envitec Α.Ε. - Τόξο Α.Ε.Τ.Ε.                                                   | Αναλογική          | -                      | 65,00%                  | Ελλάδα | 2006                          |
| 9           | Κ/Ξ Secit Spa - Envitec Α.Ε.                                                   | Καθαρής Θέσης      | 80,00%                 | 80,00%                  | Ελλάδα | 2003-2006                     |
| 10          | Κ/Ξ Envitec Α.Ε. - Α.Π.Σ.Ι. "Η Πίνδος" Νισιάκος Α.Β.Ε.Ε.                       | Καθαρής Θέσης      | 70,00%                 | 70,00%                  | Ελλάδα | 2001-2006                     |
| 11          | Κ/Ξ Έμπεδος Α.Ε. - Secit Spa - Envitec Α.Ε.                                    | Καθαρής Θέσης      | 55,81%                 | 55,81%                  | Ελλάδα | 2003-2006                     |
| 12          | Κ/Ξ Έμπεδος Α.Ε. - Envitec ΑΕ                                                  | Καθαρής Θέσης      | 50,00%                 | 50,00%                  | Ελλάδα | 2003-2006                     |
| 13          | Κ/Ξ Envitec Α.Ε. - Π.Παρασκευόπουλος                                           | Καθαρής Θέσης      | 50,00%                 | 50,00%                  | Ελλάδα | 2003-2006                     |
| 14          | Κορωνίς Α.Ε. - Envitec Α.Ε. Ο.Ε.                                               | Καθαρής Θέσης      | 50,00%                 | 50,00%                  | Ελλάδα | 2003-2006                     |
| 15          | Κ/Ξ Envitec Α.Ε. - Π.Παρασκευόπουλος                                           | Καθαρής Θέσης      | 50,00%                 | 50,00%                  | Ελλάδα | 2003-2006                     |
| 16          | Κ/Ξ Envitec Α.Ε. - Αφοι Χριστοδούλου Α.Ε.                                      | Καθαρής Θέσης      | 50,00%                 | 50,00%                  | Ελλάδα | 2001-2006                     |
| 17          | Κ/Ξ Envitec Α.Ε. - Euricom Α.Ε.                                                | Καθαρής Θέσης      | 45,00%                 | 45,00%                  | Ελλάδα | 2001-2006                     |
| 18          | Κ/Ξ Έμπεδος Α.Ε. - Secit Spa - Envitec Α.Ε.                                    | Καθαρής Θέσης      | 40,00%                 | 40,00%                  | Ελλάδα | 2003-2006                     |
| 19          | Κ/Ξ Έμπεδος Α.Ε. - Secit Spa - Envitec Α.Ε.                                    | Καθαρής Θέσης      | 40,00%                 | 40,00%                  | Ελλάδα | 2003-2006                     |
| 20          | Κ/Ξ ΑΚΙΣ Α.Ε. - Secit Spa - Κορωνίς Α.Ε. - Envitec Α.Ε.                        | Καθαρής Θέσης      | 35,00%                 | 35,00%                  | Ελλάδα | 2003-2006                     |
| 21          | Κ/Ξ Envitec Α.Ε. - Έμπεδος Α.Ε. - Π. Παρασκευόπουλος - Αθ.Κατσαμπές            | Καθαρής Θέσης      | 32,50%                 | 32,50%                  | Ελλάδα | 2003-2006                     |
| 22          | Κ/Ξ Έμπεδος Α.Ε. - Secit Spa - Envitec Α.Ε. - Π.Παρασκευόπουλος - Αθ.Κατσαμπές | Καθαρής Θέσης      | 30,00%                 | 30,00%                  | Ελλάδα | 2003-2006                     |
| 23          | Κ/Ξ Envitec Α.Ε. - Δήμος Λάρισας                                               | Καθαρής Θέσης      | ***                    | ***                     | Ελλάδα | 2001-2006                     |

\*: Με το από 8/9/2007 ιδιωτικό συμφωνητικό λύσης κοινοπραξίας, που υποβλήθηκε στην ΔΟΥ Χαλανδρίου στις 21/9/2007, λύθηκε η εν λόγω κοινοπραξία.

\*\* : Η εν λόγω κοινοπραξία μετονομάστηκε σε Κ/Ξ Envitec Α.Ε. - ΒΙΟΤΕΡ Α.Ε. με το από 30/5/2007 κοινοπρακτικό έγγραφο.

### 3.5. Μετατροπή ξένου νομίσματος

Τα στοιχεία των οικονομικών καταστάσεων των εταιρειών του Ομίλου επιμετρώνται βάσει του νομίσματος του πρωτεύοντος οικονομικού περιβάλλοντος, στο οποίο λειτουργεί ο Όμιλος (λειτουργικό νόμισμα). Οι ενοποιημένες οικονομικές καταστάσεις παρουσιάζονται σε Ευρώ, που είναι το λειτουργικό νόμισμα και το νόμισμα παρουσίασης της μητρικής Εταιρείας και όλων των θυγατρικών της.

Οι συναλλαγές (όταν αυτές υπάρχουν) σε ξένα νομίσματα μετατρέπονται στο λειτουργικό νόμισμα με την χρήση των ισοτιμιών που ισχύουν κατά την ημερομηνία των συναλλαγών.

Κέρδη και ζημιές από συναλλαγματικές διαφορές οι οποίες προκύπτουν από την εκκαθάριση τέτοιων συναλλαγών κατά την διάρκεια της περιόδου και από την μετατροπή των νομισματικών στοιχείων που εκφράζονται σε ξένο νόμισμα με τις ισχύουσες ισοτιμίες κατά την ημερομηνία ισολογισμού, καταχωρούνται στα αποτελέσματα. Οι συναλλαγματικές διαφορές από μη νομισματικά στοιχεία που αποτιμώνται στην εύλογη αξία τους, θεωρούνται ως τμήμα της εύλογης αξίας και συνεπώς καταχωρούνται όπου και οι διαφορές της εύλογης αξίας.

### 3.6. Ενσώματες ακινητοποιήσεις

Τα ενσώματα πάγια αποτιμήθηκαν στο κόστος κτήσης μειωμένο κατά το ποσό των αποσβέσεων που προέκυψε από την εκτίμηση της ωφέλιμης ζωής τους.

Μεταγενέστερες δαπάνες καταχωρούνται σε επαύξηση της λογιστικής αξίας των ενσωμάτων παγίων ή ως ξεχωριστό πάγιο μόνον κατά την έκταση που οι δαπάνες αυτές αυξάνουν τα μελλοντικά οικονομικά οφέλη που αναμένεται να εισρεύσουν από την χρήση του παγίου στοιχείου και το κόστος τους μπορεί να επιμετρηθεί αξιόπιστα. Το κόστος επισκευών και συντηρήσεων καταχωρείται στα αποτελέσματα όταν πραγματοποιούνται.

Οι αποσβέσεις των ενσωμάτων παγίων (πλην οικοπέδων τα οποία δεν αποσβένονται) υπολογίζονται με την σταθερή μέθοδο μέσα στην ωφέλιμη ζωή τους που έχει ως εξής:

|                                          |         |
|------------------------------------------|---------|
| Κτίρια                                   | 20 έτη  |
| Μηχανολογικός εξοπλισμός                 | 10 έτη  |
| Μηχανολογικός εξοπλισμός Αιολικών Πάρκων | 20 έτη  |
| Αυτοκίνητα                               | 3-7 έτη |
| Λοιπός εξοπλισμός                        | 3-5 έτη |

Οι υπολειμματικές αξίες και οι ωφέλιμες ζωές των ενσωμάτων παγίων υπόκεινται σε επανεξέταση σε κάθε ημερομηνία ισολογισμού. Όταν οι λογιστικές αξίες των ενσωμάτων ακινητοποιήσεων υπερβαίνουν την ανακτήσιμη αξία τους, η διαφορά (απομείωση) καταχωρείται άμεσα ως έξοδο στα αποτελέσματα.

Κατά την πώληση ενσωμάτων ακινητοποιήσεων, οι διαφορές μεταξύ του τιμήματος που λαμβάνεται και της λογιστικής τους αξίας καταχωρούνται ως κέρδη ή ζημιές στα αποτελέσματα. Οι επισκευές και συντηρήσεις καταχωρούνται στα έξοδα της περιόδου που αφορούν.

Οι ιδιοπαραγόμενες ενσώματες ακινητοποιήσεις στοιχειοθετούν προσθήκη στο κόστος κτήσεως των ενσωμάτων ακινητοποιήσεων σε αξίες που περιλαμβάνουν το άμεσο κόστος μισθοδοσίας του προσωπικού, που συμμετέχει στην κατασκευή (αντίστοιχες εργοδοτικές εισφορές), κόστος αναλωθέντων υλικών και άλλα γενικά κόστη.

### 3.7. Άυλα περιουσιακά στοιχεία

Στα άυλα περιουσιακά στοιχεία συμπεριλαμβάνεται το κόστος κτήσης λογισμικού είτε αυτό προέκυψε από αγορά είτε από ιδιοπαραγωγή. Η ωφέλιμη ζωή εκτιμήθηκε από 1 έως 5 έτη.

Η εταιρεία επιπλέον εμφανίζει στους λογαριασμούς αυτούς το κόστος κτήσης εκείνων των άυλων παγίων για τα οποία υπάρχουν εκτιμήσεις ότι θα αποφέρουν στο μέλλον έσοδα. Αυτά τα περιουσιακά στοιχεία να αποσβένονται συσχετιζόμενα με τα μελλοντικά έσοδα που θ' αποφέρουν.

### 3.8. Απομείωση Αξίας Περιουσιακών Στοιχείων

Τα στοιχεία του ενεργητικού που έχουν απροσδιόριστη ωφέλιμη ζωή δεν αποσβένονται και υπόκεινται σε έλεγχο απομείωσης ετησίως και όταν κάποια γεγονότα καταδεικνύουν ότι η λογιστική αξία μπορεί να μην είναι ανακτήσιμη. Τα στοιχεία του ενεργητικού που αποσβένονται υπόκεινται σε έλεγχο απομείωσης της αξίας τους όταν υπάρχουν ενδείξεις ότι οι λογιστική αξία τους δεν θα ανακτηθεί. Η ανακτήσιμη αξία είναι το μεγαλύτερο ποσό μεταξύ της καθαρής τιμής πώλησης και της αξίας λόγω χρήσης. Η ζημία λόγω μείωσης της αξίας των στοιχείων του ενεργητικού αναγνωρίζεται από την επιχείρηση, όταν η λογιστική αξία των στοιχείων αυτών (ή της Μονάδας Δημιουργίας Ταμειακών Ροών) είναι μεγαλύτερη από το ανακτήσιμο ποσό τους.

Καθαρή αξία πώλησης θεωρείται το ποσό από την πώληση ενός στοιχείου του ενεργητικού στα πλαίσια μιας αμοτεροβαρούς συναλλαγής στην οποία τα μέρη έχουν πλήρη γνώση και προσχωρούν οικειοθελώς, μετά από την αφαίρεση κάθε πρόσθετου άμεσου κόστους διάθεσης του στοιχείου ενεργητικού, ενώ, αξία χρήσης είναι η παρούσα αξία των εκτιμώμενων μελλοντικών ταμειακών ροών που αναμένεται να εισρεύσουν στην επιχείρηση από τη χρήση ενός στοιχείου ενεργητικού και από την διάθεση του στο τέλος της εκτιμώμενης ωφέλιμης ζωής του.

### 3.9. Εμπορικές απαιτήσεις

Οι απαιτήσεις από πελάτες καταχωρούνται αρχικά στην αξία πωλήσεως. Στην περίπτωση που το κόστος ενός χρηματοοικονομικού στοιχείου υπερβαίνει την παρούσα αξία, τότε το στοιχείο αυτό αποτιμάται στο ανακτήσιμο ποσό αυτού και η σχετική ζημία μεταφέρεται απευθείας στα αποτελέσματα χρήσης. Οι ζημιές απομείωσης, δηλαδή όταν υπάρχει αντικειμενική ένδειξη ότι ο Όμιλος δεν είναι σε θέση να εισπράξει όλα τα ποσά που οφείλονται με βάση τους συμβατικούς όρους, αναγνωρίζονται στα αποτελέσματα.

### 3.10. Ταμειακά διαθέσιμα και ισοδύναμα ταμειακών διαθεσίμων

Τα διαθέσιμα και ισοδύναμα διαθεσίμων περιλαμβάνουν τα μετρητά στην τράπεζα και στο ταμείο καθώς επίσης μπορούν να περιλαμβάνουν και τις βραχυπρόθεσμες επενδύσεις υψηλής ρευστότητας όπως τα προϊόντα της αγοράς χρήματος και οι τραπεζικές καταθέσεις. Τα προϊόντα της αγοράς χρήματος είναι χρηματοοικονομικά περιουσιακά στοιχεία που αποτιμώνται στην εύλογη αξία μέσω της κατάστασης αποτελεσμάτων.

### 3.11. Χρηματοοικονομικά μέσα

Χρηματοοικονομικό μέσο είναι κάθε σύμβαση που δημιουργεί ένα χρηματοοικονομικό στοιχείο ενεργητικού σε μία επιχείρηση και μια χρηματοοικονομική υποχρέωση ή ένα συμμετοχικό τίτλο σε μια άλλη επιχείρηση. Τα χρηματοοικονομικά μέσα του Ομίλου όταν συντρέχει περίπτωση ταξινομούνται στις παρακάτω κατηγορίες με βάση την ουσία της σύμβασης και το σκοπό για τον οποίο αποκτήθηκαν.

**ι) Χρηματοοικονομικά στοιχεία αποτιμώμενα στην εύλογη αξία τους μέσω της κατάστασης αποτελεσμάτων χρήσης**

Πρόκειται για χρηματοοικονομικά στοιχεία ενεργητικού, που ικανοποιούν οποιαδήποτε από τις παρακάτω προϋποθέσεις:

- Χρηματοοικονομικά στοιχεία ενεργητικού που κατέχονται για εμπορικούς σκοπούς (συμπεριλαμβάνονται τα παράγωγα, εκτός από εκείνα που είναι καθορισμένα και αποτελεσματικά μέσα αντιστάθμισης, αυτά που αποκτώνται ή δημιουργούνται με σκοπό την πώληση ή την επαναγορά και τέλος αυτά που αποτελούν μέρος ενός χαρτοφυλακίου από αναγνωρισμένα χρηματοοικονομικά μέσα).

- Κατά την αρχική αναγνώριση ορίζεται από την επιχείρηση ως στοιχείο που αποτιμάται στην εύλογη αξία, με αναγνώριση των μεταβολών στην Κατάσταση Αποτελεσμάτων Χρήσης.

#### **ii) Δάνεια και απαιτήσεις**

Περιλαμβάνουν μη παράγωγα χρηματοοικονομικά στοιχεία ενεργητικού με σταθερές ή

προσδιορισμένες πληρωμές, τα οποία δεν διαπραγματεύονται σε ενεργές αγορές. Στην κατηγορία αυτή (Δάνεια και

Απαιτήσεις) δεν περιλαμβάνονται:

α) απαιτήσεις από προκαταβολές για αγορά αγαθών ή υπηρεσιών,

β) απαιτήσεις που έχουν να κάνουν με δoσοληψίες φόρων, οι οποίες έχουν επιβληθεί νομοθετικά από το κράτος,

γ) οτιδήποτε δεν καλύπτεται από σύμβαση ώστε να δίνει δικαίωμα στην επιχείρηση για λήψη μετρητών ή άλλων

χρηματοοικονομικών παγίων στοιχείων.

Τα δάνεια και οι απαιτήσεις περιλαμβάνονται στο κυκλοφορούν ενεργητικό, εκτός από εκείνα με λήξεις μεγαλύτερες των 12 μηνών από την ημερομηνία ισολογισμού. Τα τελευταία συμπεριλαμβάνονται στα μη κυκλοφορούντα στοιχεία του ενεργητικού.

#### **iii) Επενδύσεις κατεχόμενες ως την λήξη**

Περιλαμβάνει μη παράγωγα χρηματοοικονομικά περιουσιακά στοιχεία με πάγιες η προσδιορισμένες πληρωμές και συγκεκριμένη λήξη και τα οποία ο Όμιλος έχει την πρόθεση και την δυνατότητα να τα διακρατήσει ως την λήξη τους. Ο Όμιλος δεν κατείχε επενδύσεις αυτής της κατηγορίας.

#### **iv) Διαθέσιμα προς πώληση χρηματοοικονομικά στοιχεία ενεργητικού**

Περιλαμβάνει μη παράγωγα χρηματοοικονομικά περιουσιακά στοιχεία τα οποία είτε προσδιορίζονται σε αυτήν την κατηγορία, είτε δεν μπορούν να ενταχθούν σε κάποια από τις ανωτέρω. Στη συνέχεια, τα διαθέσιμα προς πώληση χρηματοοικονομικά περιουσιακά στοιχεία αποτιμώνται στην εύλογη αξία τους και τα σχετικά κέρδη ή ζημιές καταχωρούνται σε αποθεματικό των ιδίων κεφαλαίων μέχρι τα στοιχεία αυτά πωληθούν ή χαρακτηρισθούν ως απομειωμένα. Κατά την πώληση ή όταν χαρακτηρισθούν ως απομειωμένα, τα κέρδη ή οι ζημιές μεταφέρονται στα αποτελέσματα. Ζημιές απομείωσης που έχουν αναγνωρισθεί στα αποτελέσματα δεν αντιστρέφονται μέσω αποτελεσμάτων. Οι αγορές και οι πωλήσεις των επενδύσεων αναγνωρίζονται κατά την ημερομηνία της συναλλαγής, που είναι και η ημερομηνία που ο Όμιλος δεσμεύεται να αγοράσει ή να πωλήσει το στοιχείο. Οι επενδύσεις αρχικά αναγνωρίζονται στην εύλογη αξία τους πλέον των άμεσα επιρριπτών στη συναλλαγή δαπανών, με εξαίρεση όσον αφορά τις άμεσα επιρριπτές στη συναλλαγή δαπάνες, για τα στοιχεία εκείνα που αποτιμώνται στην εύλογη αξία τους με μεταβολές στα αποτελέσματα. Οι επενδύσεις διαγράφονται όταν το δικαίωμα στις ταμειακές ροές από τις επενδύσεις λήγει ή μεταβιβάζεται και ο Όμιλος έχει μεταβιβάσει ουσιαδώς όλους τους κινδύνους και τις ανταμοιβές που συνεπάγεται η ιδιοκτησία. Τα δάνεια και οι απαιτήσεις αναγνωρίζονται στο αναπόσβεστο κόστος βάσει της μεθόδου του πραγματικού επιτοκίου. Τα πραγματοποιημένα και μη πραγματοποιημένα κέρδη ή ζημιές που προκύπτουν από τις μεταβολές της εύλογης αξίας των χρηματοοικονομικών στοιχείων ενεργητικού αποτιμώμενα στην εύλογη αξία τους με μεταβολές στα αποτελέσματα, αναγνωρίζονται στα αποτελέσματα την περίοδο που προκύπτουν.

Οι εύλογες αξίες των χρηματοοικονομικών στοιχείων ενεργητικού που είναι διαπραγματεύσιμα σε ενεργές αγορές προσδιορίζονται από τις τρέχουσες τιμές ζήτησης. Για τα μη διαπραγματεύσιμα στοιχεία οι εύλογες αξίες προσδιορίζονται με την

χρήση τεχνικών αποτίμησης όπως ανάλυση πρόσφατων συναλλαγών, συγκρίσιμων στοιχείων διαπραγματεύσιμων σε οργανωμένες αγορές και προεξόφληση ταμειακών ροών. Οι μη διαπραγματεύσιμοι σε ενεργό αγορά συμμετοχικοί τίτλοι που έχουν ταξινομηθεί στην κατηγορία Διαθέσιμα προς πώληση Χρηματοοικονομικά στοιχεία και των οποίων η εύλογη αξία δεν είναι δυνατόν να προσδιοριστεί με αξιοπιστία αποτιμώνται στο κόστος κτήσης τους. Σε κάθε ημερομηνία ισολογισμού ο Όμιλος εκτίμα αν υπάρχουν αντικειμενικές ενδείξεις που να οδηγούν στο συμπέρασμα ότι τα Χρηματοοικονομικά στοιχεία του ενεργητικού έχουν υποστεί απομείωση. Για μετοχές εταιρειών που έχουν ταξινομηθεί ως Χρηματοοικονομικά στοιχεία διαθέσιμα προς πώληση, τέτοια ένδειξη συνιστά η σημαντική ή παρατεταμένη μείωση της εύλογης αξίας σε σχέση με το κόστος κτήσεως. Αν στοιχειοθετείται απομείωση, η σωρευμένη στα ίδια κεφάλαια ζημιά που είναι η διαφορά μεταξύ κόστους κτήσεως και εύλογης αξίας, μεταφέρεται στα αποτελέσματα.

### 3.12. Μετοχικό κεφάλαιο

Έξοδα τα οποία πραγματοποιήθηκαν για την έκδοση μετοχών εμφανίζονται μετά την αφαίρεση του σχετικού φόρου εισοδήματος, σε μείωση του προϊόντος της έκδοσης. Τα έξοδα τα οποία σχετίζονται με την έκδοση μετοχών για την απόκτηση επιχειρήσεων περιλαμβάνονται στο κόστος κτήσεως της επιχειρήσεως που αποκτάται.

Κατά την απόκτηση ιδίων μετοχών, το καταβληθέν τίμημα, συμπεριλαμβανομένων και των σχετικών δαπανών, απεικονίζεται μειωτικά των ιδίων κεφαλαίων (κέρδη εις νέο).

### 3.13. Φορολογία εισοδήματος & αναβαλλόμενος φόρος

Η επιβάρυνση της περιόδου με φόρους εισοδήματος αποτελείται από τους τρέχοντες φόρους και τους αναβαλλόμενους φόρους, δηλαδή τους φόρους ή τις φορολογικές ελαφρύνσεις που σχετίζονται με τα οικονομικά οφέλη που προκύπτουν στην περίοδο αλλά έχουν ήδη καταλογιστεί ή θα καταλογιστούν από τις φορολογικές αρχές σε διαφορετικές περιόδους. Ο φόρος εισοδήματος αναγνωρίζεται στον λογαριασμό των αποτελεσμάτων της περιόδου, εκτός του φόρου εκείνου που αφορά συναλλαγές που καταχωρήθηκαν απευθείας στα ίδια κεφάλαια, στην οποία περίπτωση καταχωρείται απευθείας, κατά ανάλογο τρόπο, στα ίδια κεφάλαια.

Οι τρέχοντες φόροι εισοδήματος περιλαμβάνουν τις βραχυπρόθεσμες υποχρεώσεις ή και απαιτήσεις προς τις δημοσιονομικές αρχές που σχετίζονται με τους πληρωτέους φόρους επί του φορολογητέου εισοδήματος της περιόδου και οι τυχόν πρόσθετοι φόροι εισοδήματος που αφορούν προηγούμενες χρήσεις.

Οι τρέχοντες φόροι επιμετρώνται σύμφωνα με τους φορολογικούς συντελεστές και τους φορολογικούς νόμους που εφαρμόζονται στις διαχειριστικές περιόδους με τις οποίες σχετίζονται, βασιζόμενα στο φορολογητέο κέρδος για το έτος. Όλες οι αλλαγές στα βραχυπρόθεσμα φορολογικά στοιχεία του ενεργητικού ή τις υποχρεώσεις αναγνωρίζονται σαν μέρος των φορολογικών εξόδων στην κατάσταση αποτελεσμάτων χρήσης.

Ο αναβαλλόμενος φόρος εισοδήματος προσδιορίζεται με την μέθοδο της υποχρέωσης που προκύπτει από τις προσωρινές διαφορές μεταξύ της λογιστικής αξίας και της φορολογικής βάσης των στοιχείων του ενεργητικού και των υποχρεώσεων. Αναβαλλόμενος φόρος εισοδήματος δεν λογίζεται εάν προκύπτει από την αρχική αναγνώριση στοιχείου ενεργητικού ή παθητικού σε συναλλαγή, εκτός επιχειρηματικής συνένωσης, η οποία όταν έγινε η συναλλαγή δεν επηρέασε ούτε το λογιστικό ούτε το φορολογικό κέρδος ή ζημιά.

Οι αναβαλλόμενες φορολογικές απαιτήσεις και υποχρεώσεις αποτιμώνται με βάση τους φορολογικούς συντελεστές που αναμένεται να εφαρμοστούν στην περίοδο κατά την οποία θα διακανονιστεί η απαίτηση ή η υποχρέωση, λαμβάνοντας υπόψη τους φορολογικούς συντελεστές (και φορολογικούς νόμους) που έχουν τεθεί σε ισχύ ή ουσιαστικά ισχύουν μέχρι την ημερομηνία του

Ισολογισμού. Σε περίπτωση αδυναμίας σαφούς προσδιορισμού του χρόνου αναστροφής των προσωρινών διαφορών εφαρμόζεται ο φορολογικός συντελεστής που ισχύει κατά την επόμενη της ημερομηνίας του ισολογισμού χρήση.

Οι αναβαλλόμενες φορολογικές απαιτήσεις αναγνωρίζονται κατά την έκταση στην οποία θα υπάρξει μελλοντικό φορολογητέο κέρδος για την χρησιμοποίηση της προσωρινής διαφοράς που δημιουργεί την αναβαλλόμενη φορολογική απαίτηση.

Ο αναβαλλόμενος φόρος εισοδήματος αναγνωρίζεται για τις προσωρινές διαφορές που προκύπτουν από επενδύσεις σε θυγατρικές και συνδεδεμένες επιχειρήσεις, με εξαίρεση την περίπτωση που η αναστροφή των προσωρινών διαφορών ελέγχεται από τον Όμιλο και είναι πιθανό ότι οι προσωρινές διαφορές δεν θα αναστραφούν στο προβλεπτό μέλλον.

Οι περισσότερες αλλαγές στις αναβαλλόμενες φορολογικές απαιτήσεις ή υποχρεώσεις αναγνωρίζονται σαν ένα κομμάτι των φορολογικών εξόδων στην κατάσταση αποτελεσμάτων χρήσης. Μόνο αυτές οι μεταβολές στα στοιχεία του ενεργητικού ή τις υποχρεώσεις που επηρεάζουν τις προσωρινές διαφορές αναγνωρίζονται κατευθείαν στα ίδια κεφάλαια του Ομίλου, όπως η επανεκτίμηση της αξίας της ακίνητης περιουσίας, έχουν ως αποτέλεσμα την σχετική αλλαγή στις αναβαλλόμενες φορολογικές απαιτήσεις ή υποχρεώσεις να χρεώνεται έναντι του σχετικού λογαριασμού της καθαρής θέσης.

### 3.14. Παροχές στο προσωπικό

**Βραχυπρόθεσμες παροχές:** Οι βραχυπρόθεσμες παροχές προς τους εργαζομένους (παροχές λήξης της εργασιακής σχέσης) σε χρήμα και σε είδος αναγνωρίζονται ως έξοδο όταν καθίστανται δεδουλευμένες. Η εταιρεία δεν έχει επίσημα ή ανεπίσημα ενεργοποιήσει κανένα ειδικό πρόγραμμα παροχών προς του εργαζομένους της. Το μόνο πρόγραμμα που ισχύει και έχει ενεργοποιηθεί στο παρελθόν είναι η συμβατική υποχρέωση (με βάση την ισχύουσα νομοθεσία Ν2112/20, Ν3198/55 αλλά και την φορολογική νομοθεσία ΒΔ 16/20 και ΝΔ 3026/54) για παροχή ενός εφάπαξ ποσού κατά την συνταξιοδότηση του εργαζόμενου. Για το παραπάνω ποσό η εταιρεία κάνει πρόβλεψη όταν αυτή θεωρεί απαραίτητο βάση αναλογιστικής μελέτης.

### 3.15. Επιχορηγήσεις

Ο Όμιλος αναγνωρίζει τις κρατικές επιχορηγήσεις οι οποίες ικανοποιούν αθροιστικά τα εξής κριτήρια: α) Υπάρχει τεκμαιρόμενη βεβαιότητα ότι η επιχείρηση έχει συμμορφωθεί ή πρόκειται να συμμορφωθεί με τους όρους της επιχορήγησης και β) πιθανολογείται ότι το ποσό της επιχορήγησης θα εισπραχθεί. Καταχωρούνται στην εύλογη αξία και αναγνωρίζονται με τρόπο συστηματικό στα έσοδα, με βάση την αρχή του συσχετισμού των επιχορηγήσεων με τα αντίστοιχα κόστη τα οποία και επιχορηγούν.

Οι επιχορηγήσεις που αφορούν στοιχεία του ενεργητικού περιλαμβάνονται στις υποχρεώσεις ως έσοδο επόμενων χρήσεων και αναγνωρίζονται συστηματικά και ορθολογικά στα έσοδα. Τα έσοδα αυτά εμφανίζονται στο κονδύλι άλλα έσοδα εκμετάλλευσης.

### 3.16. Προβλέψεις

Προβλέψεις αναγνωρίζονται όταν ο Όμιλος έχει παρούσες νομικές ή τεκμαιρόμενες υποχρεώσεις ως αποτέλεσμα παρελθόντων γεγονότων, είναι πιθανή η εκκαθάρισή τους μέσω εκρών πόρων και η εκτίμηση του ακριβούς ποσού της υποχρέωσης μπορεί να πραγματοποιηθεί με αξιοπιστία. Οι προβλέψεις επισκοπούνται κατά την ημερομηνία σύνταξης κάθε ισολογισμού και προσαρμόζονται προκειμένου να αντανakλούν την παρούσα αξία της δαπάνης που αναμένεται να απαιτηθεί για τη διευθέτηση της υποχρέωσης. Οι ενδεχόμενες υποχρεώσεις δεν αναγνωρίζονται στις οικονομικές καταστάσεις αλλά γνωστοποιούνται, εκτός αν η πιθανότητα εκρών πόρων οι οποίοι ενσωματώνουν οικονομικά οφέλη είναι ελάχιστη. Οι ενδεχόμενες απαιτήσεις δεν αναγνωρίζονται στις οικονομικές καταστάσεις αλλά γνωστοποιούνται εφόσον η εισροή οικονομικών οφελών είναι πιθανή.

### 3.17. Αναγνώριση εσόδων και εξόδων

**Έσοδα:** Τα έσοδα περιλαμβάνουν την εύλογη αξία εκτελεσθέντων έργων, πωλήσεων αγαθών και παροχής υπηρεσιών, καθαρά από Φόρο Προστιθέμενης Αξίας, εκπτώσεις και επιστροφές. Τα διεταιρικά έσοδα μέσα στον Όμιλο απαλείφονται πλήρως. Η αναγνώριση των εσόδων γίνεται ως εξής:

- **Κατασκευαστικά Συμβόλαια Έργων:** Τα έσοδα από την εκτέλεση κατασκευαστικών συμβολαίων λογίζονται την περίοδο που κατασκευάζεται το έργο, με βάση το στάδιο ολοκλήρωσης του., βλέπε 3.18.
- **Πωλήσεις αγαθών:** Οι πωλήσεις αγαθών αναγνωρίζονται όταν ο Όμιλος παραδίδει τα αγαθά στους πελάτες, τα αγαθά γίνονται αποδεκτά από αυτούς και η είσπραξη της απαίτησης είναι εύλογα εξασφαλισμένη.
- **Παροχή υπηρεσιών:** Τα έσοδα από παροχή υπηρεσιών λογίζονται την περίοδο που παρέχονται οι υπηρεσίες, με βάση το στάδιο ολοκλήρωσης της παρεχόμενης υπηρεσίας σε σχέση με το σύνολο των παρεχόμενων υπηρεσιών.
- **Έσοδα από εκχωρηθέντα δικαιώματα χρήσης ενσώματων στοιχείων (αντισταθμιστικά οφέλη):** Η εύλογη αξία των παραχωρηθέντων δικαιωμάτων αναγνωρίζεται ως έσοδο επόμενων χρήσεων και αποσβένεται στον λογαριασμό των αποτελεσμάτων της χρήσης ανάλογα με τον ρυθμό εκτέλεσης των συμβάσεων για τις οποίες έχουν εκχωρηθεί ως αντάλλαγμα.
- **Έσοδα από τόκους:** Τα έσοδα από τόκους αναγνωρίζονται βάσει χρονικής αναλογίας και με την χρήση του πραγματικού επιτόκιου. Όταν υπάρχει απομείωση των απαιτήσεων, η λογιστική αξία αυτών μειώνεται στο ανακτήσιμο ποσό τους το οποίο είναι η παρούσα αξία των αναμενόμενων μελλοντικών ταμειακών ροών προεξοφλουμένων με το αρχικό πραγματικό επιτόκιο. Στην συνέχεια λογίζονται τόκοι με το ίδιο επιτόκιο επί της απομειωμένης (νέας λογιστικής) αξίας.
- **Μερίσματα:** Τα μερίσματα, λογίζονται ως έσοδα, όταν θεμελιώνεται το δικαίωμα είσπραξής τους.

**Έξοδα:** Τα έξοδα αναγνωρίζονται στα αποτελέσματα σε δεδουλευμένη βάση. Οι πληρωμές που πραγματοποιούνται για λειτουργικές μισθώσεις μεταφέρονται στο αποτελέσματα ως έξοδα, κατά το χρόνο χρήσεως του μισθίου. Τα έξοδα από τόκους αναγνωρίζονται σε δεδουλευμένη βάση.

### 3.18. Κατασκευαστικά συμβόλαια

Τα κατασκευαστικά συμβόλαια αφορούν την κατασκευή περιουσιακών στοιχείων ή ομάδα συνδεδεμένων περιουσιακών στοιχείων ειδικά για πελάτες σύμφωνα με τους όρους που προβλέπονται στα σχετικά συμβόλαια και των οποίων η εκτέλεση συνήθως διαρκεί για χρονικό διάστημα άνω της μια χρήσης. Τα έξοδα που αφορούν στο συμβόλαιο αναγνωρίζονται όταν πραγματοποιούνται.

Στην περίπτωση όπου το αποτέλεσμα μιας σύμβασης κατασκευής έργου δεν είναι εφικτό να αποτιμηθεί αξιόπιστα, και κυρίως στην περίπτωση όπου το έργο βρίσκεται σε πρώιμο στάδιο θα πρέπει:

- Το έσοδο να αναγνωρίζεται μόνο στην έκταση που το αναληφθέν συμβατικό κόστος ενδέχεται να ανακτηθεί και
- το συμβατικό κόστος πρέπει να αναγνωρίζεται στα έξοδα της χρήσης στην οποία αναλήφθηκε.

Επομένως για τα συμβόλαια αυτά αναγνωρίζεται τέτοιο έσοδο ούτως ώστε το κέρδος από το συγκεκριμένο έργο να είναι μηδενικό.

Όταν το αποτέλεσμα ενός συμβολαίου έργου μπορεί να εκτιμηθεί με αξιοπιστία, το έσοδο και τα έξοδα του συμβολαίου αναγνωρίζονται κατά τη διάρκεια του συμβολαίου, αντίστοιχα, ως έσοδο και έξοδο.

Ο Όμιλος χρησιμοποιεί τη μέθοδο της ποσοστιαίας ολοκλήρωσης για να καθορίσει το κατάλληλο ποσό εσόδου και εξόδου που θα αναγνωρίσει σε μια συγκεκριμένη περίοδο.

Το στάδιο ολοκλήρωσης μετράται με βάση το συμβατικό κόστος που έχει πραγματοποιηθεί μέχρι την ημερομηνία του ισολογισμού σε σχέση με το συνολικό εκτιμώμενο κόστος κατασκευή κάθε έργου.

Όταν είναι πιθανό το συνολικό κόστος του συμβολαίου να υπερβεί το συνολικό έσοδο, τότε η αναμενόμενη ζημία αναγνωρίζεται άμεσα στα αποτελέσματα χρήσεως ως έξοδο.

Για τον υπολογισμό του κόστους που πραγματοποιήθηκε έως το τέλος της χρήσης, τυχόν έξοδα που σχετίζονται με μελλοντικές εργασίες αναφορικά με το συμβόλαιο εξαιρούνται και εμφανίζονται ως έργο σε εξέλιξη. Το σύνολο του κόστους που πραγματοποιήθηκε και του κέρδους / ζημίας που αναγνωρίστηκε για κάθε συμβόλαιο συγκρίνεται με τις προοδευτικές τιμολογήσεις μέχρι το τέλος της χρήσης. Όπου τα πραγματοποιηθέντα έξοδα πλέον των καθαρών κερδών (μείον των ζημιών) που έχουν αναγνωρισθεί υπερβαίνουν τις προοδευτικές τιμολογήσεις, η διαφορά εμφανίζεται ως απαίτηση από πελάτες συμβολαίων έργων στο κονδύλι «Δεδουλευμένα Έσοδα Κατασκευαστικών Έργων» στην παράγραφο 5.9. Όταν οι προοδευτικές τιμολογήσεις υπερβαίνουν τα πραγματοποιηθέντα έξοδα πλέον των καθαρών κερδών (μείον των ζημιών) που έχουν αναγνωρισθεί, το υπόλοιπο εμφανίζεται ως υποχρέωση προς τους πελάτες συμβολαίων έργων στο κονδύλι «Δεδουλευμένα Έξοδα Κατασκευαστικών Έργων» στην παράγραφο 5.17.

### 3.19. Μισθώσεις

**Εταιρία Ομίλου ως Μισθωτής:** Οι μισθώσεις παγίων κατά τις οποίες μεταβιβάζονται στον Όμιλο όλοι οι κίνδυνοι και τα οφέλη που έχουν σχέση με την κυριότητα ενός στοιχείου του ενεργητικού, ανεξάρτητα από την τελική μεταβίβαση ή μη του τίτλου κυριότητας του στοιχείου αυτού, αποτελούν τις χρηματοοικονομικές μισθώσεις. Οι μισθώσεις αυτές κεφαλαιοποιούνται με την έναρξη της μίσθωσης στη χαμηλότερη μεταξύ της εύλογης αξίας του παγίου στοιχείου ή της παρούσας αξίας των ελάχιστων μισθωμάτων. Κάθε μίσθωμα επιμερίζεται μεταξύ της υποχρέωσης και των χρηματοοικονομικών εξόδων έτσι ώστε να επιτυγχάνεται ένα σταθερό επιτόκιο στην υπολειπόμενη χρηματοοικονομική υποχρέωση. Οι αντίστοιχες υποχρεώσεις από μισθώματα, καθαρές από χρηματοοικονομικά έξοδα, απεικονίζονται στις υποχρεώσεις. Το μέρος του χρηματοοικονομικού εξόδου που αφορά σε χρηματοδοτικές μισθώσεις αναγνωρίζεται στα αποτελέσματα χρήσης κατά τη διάρκεια της μίσθωσης. Τα πάγια που αποκτήθηκαν με χρηματοδοτική μίσθωση αποσβένονται στη μικρότερη περίοδο μεταξύ της ωφέλιμης ζωής των παγίων στοιχείων και της διάρκειας μίσθωσής τους.

Συμφωνίες μισθώσεων όπου ο εκμισθωτής μεταβιβάζει το δικαίωμα χρήσης ενός στοιχείου του ενεργητικού για μια συμφωνημένη χρονική περίοδο, χωρίς ωστόσο να μεταβιβάζει και τους κινδύνους και ανταμοιβές της ιδιοκτησίας του παγίου στοιχείου, ταξινομούνται ως λειτουργικές μισθώσεις. Οι πληρωμές που γίνονται για λειτουργικές μισθώσεις (καθαρές από τυχόν κίνητρα που προσφέρθηκαν από τον εκμισθωτή) αναγνωρίζονται στα αποτελέσματα χρήσης αναλογικά κατά τη διάρκεια της μίσθωσης.

**Εταιρία Ομίλου ως εκμισθωτής:** Όταν πάγια εκμισθώνονται με χρηματοδοτική μίσθωση, η παρούσα αξία των μισθωμάτων καταχωρείται ως απαίτηση. Η διαφορά μεταξύ του μικτού ποσού της απαίτησης και της παρούσας αξίας της απαίτησης καταχωρείται ως αναβαλλόμενο χρηματοοικονομικό έσοδο. Το έσοδο από την εκμίσθωση αναγνωρίζεται στα αποτελέσματα χρήσης κατά τη διάρκεια της μίσθωσης χρησιμοποιώντας τη μέθοδο της καθαρής επένδυσης, η οποία αντιπροσωπεύει μια σταθερή περιοδική απόδοση.

Πάγια που εκμισθώνονται με λειτουργικές μισθώσεις περιλαμβάνονται στις ενσώματες ακινητοποιήσεις του ισολογισμού. Αποσβένονται κατά τη διάρκεια της αναμενόμενης ωφέλιμης ζωής τους σε βάση συνεπή με παρόμοιες ιδιόκτητες ενσώματες ακινητοποιήσεις. Το έσοδο του ενοικίου (καθαρό από τυχόν κίνητρα που δόθηκαν στους μισθωτές) αναγνωρίζεται με τη σταθερή μέθοδο κατά τη διάρκεια της περιόδου της μίσθωσης.

### 3.20. Διανομή μερισμάτων

Η διανομή μερισμάτων στους μετόχους της μητρικής αναγνωρίζεται ως υποχρέωση στις οικονομικές καταστάσεις της ημερομηνία κατά την οποία η διανομή εγκρίνεται από την Γενική Συνέλευση των μετόχων.

### 4. Οικονομικές πληροφορίες ανά κατηγορία εσόδου

|                    | Ο ΟΜΙΛΟΣ         |                  | Η ΕΤΑΙΡΕΙΑ       |                  |
|--------------------|------------------|------------------|------------------|------------------|
|                    | 30/6/2007        | 30/6/2006        | 30/6/2007        | 30/6/2006        |
| Τεχνικά έργα       | 8.576.458        | 5.218.207        | 6.243.270        | 1.784.625        |
| Παραγωγή Ενέργειας | 572.880          | 0                | 0                | 0                |
| <b>Σύνολο</b>      | <b>9.149.338</b> | <b>5.218.207</b> | <b>6.243.270</b> | <b>1.784.625</b> |

Τα έσοδα όλων των Εταιριών / Κοινοπραξιών του Ομίλου έχουν πραγματοποιηθεί στην Ελλάδα.

5. Σημειώσεις στις Οικονομικές Καταστάσεις

5.1 Ενσώματες & Ανώματες ακινητοποιήσεις

Τα οικόπεδα, κτίρια και λοιπά ενσώματα πάγια αποτιμήθηκαν στο κόστος κτήσης μειωμένο κατά το ποσό των αποσβέσεων που προέκυψε από την εκτίμηση της ωφέλιμης ζωής τους.

Οι ανεμμεγνητήριες του Ομίλου είναι υποθηκευμένες προς εξασφάλιση Ομολογιακών δανείων, βλέπε παράγραφο 5.11.

| Περιγραφή                             | Ο ΜΙΛΟΣ 30/6/2007      |                                         |                            |                   |                       |                                              |                                         |                     |             |                       |                             |                            |
|---------------------------------------|------------------------|-----------------------------------------|----------------------------|-------------------|-----------------------|----------------------------------------------|-----------------------------------------|---------------------|-------------|-----------------------|-----------------------------|----------------------------|
|                                       | Αξία κτήσης 31/12/2006 | Αύξηση λόγω αλλαγής ποσοστού συμμετοχής | Αγορές / πωρήσεις περιόδου | Πωλήσεις περιόδου | Αξία κτήσης 30/6/2007 | Σωρευτικές αποσβέσεις-Απομειώσεις 31/12/2006 | Αύξηση λόγω αλλαγής ποσοστού συμμετοχής | Αποσβέσεις περιόδου | Απομειώσεις | Αποσβέσεις πωλουμένων | Σύνολο αποσβέσεων 30/6/2007 | Αναπόσβεστη αξία 30/6/2007 |
| Οικόπεδα - Οικόπεδα                   | 464.496                | 0                                       | 0                          | 0                 | 464.496               | 0                                            | 0                                       | 0                   | 0           | 0                     | 0                           | 464.496                    |
| Κτίρια-Εγκαταστάσεις Κτιρί            | 2.980.504              | 0                                       | 148.125                    | 0                 | 3.128.629             | 39.525                                       | 0                                       | 112.341             | 0           | 0                     | 151.865                     | 2.976.764                  |
| Υπό ανέπτυξη εγκαταστάσεις/μηχανήματα | 2.024.221              | 0                                       | 12.227.124                 | 0                 | 14.251.345            | 0                                            | 0                                       | 0                   | 0           | 0                     | 0                           | 14.251.345                 |
| Μηχανήματα-Τεχν. Εγκατ.               | 5.326.745              | 657                                     | 0                          | 0                 | 5.327.402             | 333.808                                      | 420                                     | 128.645             | 0           | 0                     | 462.873                     | 4.864.529                  |
| Μηχανήματα με Leasing                 | 153.000                | 0                                       | 0                          | 0                 | 153.000               | 105.876                                      | 0                                       | 5.603               | 0           | 0                     | 111.579                     | 41.421                     |
| Μεταφορικά Μέσα                       | 413.044                | 533                                     | 16.150                     | 0                 | 429.685               | 323.384                                      | 308                                     | 13.444              | 0           | 9.662                 | 327.475                     | 92.580                     |
| Μεταφορικά Μέσα με Leasing            | 334.272                | 0                                       | 0                          | 0                 | 334.272               | 246.800                                      | 0                                       | 22.292              | 0           | 0                     | 265.092                     | 69.180                     |
| Επιπλα & Λοιπός Εξοπλ.                | 518.057                | 463                                     | 5.847                      | 0                 | 524.367               | 362.159                                      | 307                                     | 17.540              | 0           | 0                     | 380.035                     | 144.272                    |
| <b>ΣΥΝΟΛΑ</b>                         | <b>12.214.339</b>      | <b>1.653</b>                            | <b>12.397.245</b>          | <b>9.662</b>      | <b>24.803.576</b>     | <b>1.411.651</b>                             | <b>1.125</b>                            | <b>299.835</b>      | <b>0</b>    | <b>9.662</b>          | <b>1.702.979</b>            | <b>22.900.597</b>          |
| Ανώματες Ακινήτοποιήσεις              | 194.440                | 0                                       | 1.880                      | 0                 | 196.320               | 189.397                                      | 0                                       | 1.627               | 0           | 0                     | 191.024                     | 5.296                      |

| Περιγραφή                              | Ο ΟΜΙΛΟΣ 31/12/2006    |                                         |                            |                   |                       |                                              |                                         |                     |             |                       |                             |                            |
|----------------------------------------|------------------------|-----------------------------------------|----------------------------|-------------------|-----------------------|----------------------------------------------|-----------------------------------------|---------------------|-------------|-----------------------|-----------------------------|----------------------------|
|                                        | Αξία κτήσης 31/12/2005 | Αύξηση λόγω αλλαγής ποσοστού συμμετοχής | Αγορές / πωρήσεις περιόδου | Πωλήσεις περιόδου | Αξία κτήσης 30/6/2006 | Σωρευτικές αποσβέσεις-Απομειώσεις 31/12/2005 | Αύξηση λόγω αλλαγής ποσοστού συμμετοχής | Αποσβέσεις περιόδου | Απομειώσεις | Αποσβέσεις πωλουμένων | Σύνολο αποσβέσεων 30/6/2006 | Αναπόσβεστη αξία 30/6/2006 |
| Οικόπεδα - Οικόπεδα                    | 464.496                | 0                                       | 0                          | 0                 | 464.496               | 0                                            | 0                                       | 0                   | 0           | 0                     | 0                           | 464.496                    |
| Κτίρια-Εγκαταστάσεις Κτιρί             | 98.292                 | 367                                     | 2.881.846                  | 0                 | 2.980.504             | 33.916                                       | 367                                     | 5.242               | 0           | 0                     | 39.525                      | 2.941.029                  |
| Υπό ανέπτυξη εγκαταστάσεις/μηχ ανήματα | 828.572                | 0                                       | 1.967.515                  | 172.167           | 2.024.221             | 0                                            | 0                                       | 0                   | 0           | 0                     | 0                           | 2.024.221                  |
| Μηχανήματα-Τεχν. - Εγκατ.              | 517.853                | 26.649                                  | 4.782.243                  | 0                 | 5.326.745             | 280.161                                      | 17.501                                  | 36.146              | 0           | 0                     | 333.808                     | 4.990.537                  |
| Μηχανήματα με Leasing                  | 153.000                | 0                                       | 0                          | 0                 | 153.000               | 93.707                                       | 0                                       | 12.269              | 0           | 0                     | 105.976                     | 47.024                     |
| Μεταφορικά Μέσα                        | 347.901                | 25.240                                  | 39.903                     | 0                 | 413.044               | 278.756                                      | 18.824                                  | 25.603              | 0           | 0                     | 323.384                     | 89.660                     |
| Μεταφορικά Μέσα με Leasing             | 311.154                | 0                                       | 48.417                     | 25.299            | 384.272               | 220.187                                      | 23.209                                  | 49.383              | 0           | 22.769                | 246.800                     | 137.472                    |
| Επιπλα & Λοιπός Εξοπλ.                 | 479.704                | 26.594                                  | 11.759                     | 0                 | 518.057               | 303.870                                      | 307                                     | 35.079              | 0           | 0                     | 362.159                     | 155.898                    |
| <b>ΣΥΝΟΛΑ</b>                          | <b>3.201.272</b>       | <b>78.850</b>                           | <b>9.131.683</b>           | <b>197.466</b>    | <b>12.214.339</b>     | <b>1.210.599</b>                             | <b>59.901</b>                           | <b>163.921</b>      | <b>0</b>    | <b>22.769</b>         | <b>1.411.651</b>            | <b>10.802.688</b>          |
| Ανώματες Ακινήτοποιήσεις               | 194.440                | 0                                       | 0                          | 0                 | 194.440               | 185.984                                      | 0                                       | 3.413               | 0           | 0                     | 189.397                     | 5.047                      |

| Περιγραφή                              | Η ΕΤΑΙΡΕΙΑ 30/6/2007   |                                         |                            |                   |                       |                                              |                                         |                     |             |                       |                             |                            |
|----------------------------------------|------------------------|-----------------------------------------|----------------------------|-------------------|-----------------------|----------------------------------------------|-----------------------------------------|---------------------|-------------|-----------------------|-----------------------------|----------------------------|
|                                        | Αξία κτήσης 31/12/2006 | Αύξηση λόγω αλλαγής ποσοστού συμμετοχής | Αγορές / πωρήσεις περιόδου | Πωλήσεις περιόδου | Αξία κτήσης 30/6/2007 | Σωρευτικές αποσβέσεις-Απομειώσεις 31/12/2006 | Αύξηση λόγω αλλαγής ποσοστού συμμετοχής | Αποσβέσεις περιόδου | Απομειώσεις | Αποσβέσεις πωλουμένων | Σύνολο αποσβέσεων 30/6/2007 | Αναπόσβεστη αξία 30/6/2007 |
| Οικόπεδα - Οικόπεδα                    | 464.496                | 0                                       | 0                          | 0                 | 464.496               | 0                                            | 0                                       | 0                   | 0           | 0                     | 0                           | 464.496                    |
| Κτίρια-Εγκαταστάσεις Κτιρί             | 94.275                 | 0                                       | 0                          | 0                 | 94.275                | 35.670                                       | 0                                       | 2.357               | 0           | 0                     | 38.027                      | 56.249                     |
| Υπό ανέπτυξη εγκαταστάσεις/μηχ ανήματα | 2.024.221              | 0                                       | 0                          | 0                 | 2.024.221             | 0                                            | 0                                       | 0                   | 0           | 0                     | 0                           | 2.024.221                  |
| Μηχανήματα-Τεχν. Εγκατ.                | 424.663                | 0                                       | 0                          | 0                 | 424.663               | 268.441                                      | 0                                       | 4.664               | 0           | 0                     | 273.104                     | 151.559                    |
| Μηχανήματα με Leasing                  | 182.000                | 0                                       | 0                          | 0                 | 182.000               | 134.976                                      | 0                                       | 5.603               | 0           | 0                     | 140.579                     | 41.421                     |
| Μεταφορικά Μέσα                        | 268.911                | 0                                       | 7.900                      | 9.662             | 286.473               | 226.128                                      | 7.403                                   | 9.662               | 0           | 0                     | 223.870                     | 62.603                     |
| Μεταφορικά Μέσα με Leasing             | 334.272                | 0                                       | 0                          | 0                 | 334.272               | 246.800                                      | 0                                       | 22.292              | 0           | 0                     | 269.092                     | 65.180                     |
| Επιπλα & Λοιπός Εξοπλ.                 | 518.057                | 0                                       | 5.837                      | 0                 | 523.894               | 362.159                                      | 307                                     | 17.540              | 0           | 0                     | 380.035                     | 144.272                    |
| <b>ΣΥΝΟΛΑ</b>                          | <b>2.027.378</b>       | <b>0</b>                                | <b>13.637</b>              | <b>9.662</b>      | <b>2.051.131</b>      | <b>1.173.936</b>                             | <b>0</b>                                | <b>33.195</b>       | <b>0</b>    | <b>9.662</b>          | <b>1.213.247</b>            | <b>837.891</b>             |
| Ανώματες Ακινήτοποιήσεις               | 190.791                | 0                                       | 1.880                      | 0                 | 192.671               | 186.297                                      | 0                                       | 1.282               | 0           | 0                     | 187.559                     | 5.112                      |

| Περιγραφή                      | Η ΕΤΑΙΡΕΙΑ 31/12/2006     |                                                  |                                   |                      |                          |                                                        |                                               |                        |               |                         |                                   |
|--------------------------------|---------------------------|--------------------------------------------------|-----------------------------------|----------------------|--------------------------|--------------------------------------------------------|-----------------------------------------------|------------------------|---------------|-------------------------|-----------------------------------|
|                                | Αξία κτήσης<br>31/12/2005 | Αύξηση λόγω<br>αλλαγής<br>ποσοστού<br>συμμετοχής | Αγορές / προσαρτήσεις<br>περιόδου | Πωλήσεις<br>περιόδου | Αξία κτήσης<br>30/6/2006 | Σωρευτικές<br>αποσβέσεις-<br>Απομειώσεις<br>31/12/2005 | Αύξηση λόγω<br>ελλαγής ποσοστού<br>συμμετοχής | Αποσβέσεις<br>περιόδου | Απομειώσεις   | Αποσβέσεις<br>πωληθένων | Σύνολο<br>αποσβέσεων<br>30/6/2006 |
| Γηπέδα - Οικόπεδα              | 464.496                   | 0                                                | 0                                 | 0                    | 464.496                  | 0                                                      | 0                                             | 0                      | 0             | 0                       | 0                                 |
| Κτίρια-Εγκαταστάσεις Κτιρί     | 94.275                    | 0                                                | 0                                 | 0                    | 94.275                   | 30.956                                                 | 0                                             | 4.714                  | 0             | 0                       | 35.670                            |
| Υπό ανάπτυξη εγκαταστάσεις/μηχ | 2.912                     | 0                                                | 0                                 | 0                    | 2.912                    | 0                                                      | 0                                             | 0                      | 0             | 0                       | 0                                 |
| Μηχανήματα-Τεχν. Έργατ.        | 424.663                   | 0                                                | 0                                 | 0                    | 424.663                  | 240.951                                                | 0                                             | 27.489                 | 0             | 0                       | 268.441                           |
| Μηχανήματα με Leasing          | 102.000                   | 0                                                | 80.000                            | 0                    | 182.000                  | 71.820                                                 | 0                                             | 11.206                 | 51.950        | 0                       | 134.976                           |
| Μεταφορικά Μέσα                | 247.339                   | 0                                                | 21.572                            | 0                    | 268.911                  | 210.877                                                | 0                                             | 15.252                 | 0             | 0                       | 226.128                           |
| Μεταφορικά Μέσα με Leasing     | 311.154                   | 0                                                | 48.417                            | 25.299               | 334.272                  | 220.187                                                | 0                                             | 49.383                 | 0             | 22.769                  | 246.900                           |
| Επιπλα & Λοιπός Εξοπλ.         | 322.674                   | 0                                                | 3.672                             | 0                    | 326.347                  | 235.292                                                | 0                                             | 26.389                 | 0             | 0                       | 261.681                           |
| <b>ΣΥΝΟΛΑ</b>                  | <b>1.969.514</b>          | <b>0</b>                                         | <b>153.661</b>                    | <b>25.299</b>        | <b>2.097.876</b>         | <b>1.010.082</b>                                       | <b>0</b>                                      | <b>134.433</b>         | <b>51.950</b> | <b>22.769</b>           | <b>1.173.696</b>                  |
| Ασώματες Ακίνητες Περιουσίες   | 190.791                   | 0                                                | 0                                 | 0                    | 190.791                  | 183.614                                                | 0                                             | 2.683                  | 0             | 0                       | 186.297                           |

Η στήλη «Αύξηση λόγω αλλαγής ποσοστού συμμετοχής» αφορά την αύξηση στην αναλογία των παγίων σε Κοινοπραξία λόγω αύξησης του ποσοστού συμμετοχής της Μητρικής σε αυτήν, βλέπε παράγραφο 5.4.

## 5.2 Λοιπές μακροπρόθεσμες απαιτήσεις

Οι λοιπές μακροπρόθεσμες απαιτήσεις έχουν ως εξής:

|               | Ο ΟΜΙΛΟΣ      |               | Η ΕΤΑΙΡΕΙΑ    |               |
|---------------|---------------|---------------|---------------|---------------|
|               | 30/6/2007     | 31/12/2006    | 30/6/2007     | 31/12/2006    |
| Εγγυήσεις     | 90.469        | 90.333        | 45.337        | 45.337        |
| <b>Σύνολο</b> | <b>90.469</b> | <b>90.333</b> | <b>45.337</b> | <b>45.337</b> |

Οι απαιτήσεις αυτές αφορούν εγγυήσεις ενοικίων κτιρίων και οικοπέδων.

## 5.3 Συμμετοχές σε θυγατρικές

:Οι Συμμετοχές της Εταιρείας είναι οι εξής:

| α/α | Εταιρεία                  | % Συμμετοχής<br>31/12/2005 | % Συμμετοχής<br>31/12/2006 | Υπόλοιπο<br>31/12/2005 | Απομείωση          | υπολοιπο<br>31/12/2005 | Αύξηση Μ.Κ.      | Υπόλοιπο<br>31/12/2006 |
|-----|---------------------------|----------------------------|----------------------------|------------------------|--------------------|------------------------|------------------|------------------------|
| 1   | Αιολικά Πάρκα Μοίρες Α.Ε. | 90,00%                     | 90,00%                     | 297.000                |                    | 297.000                | 1.287.000        | 1.584.000              |
| 2   | Envitec Αναεώσιμες Α.Ε.   | 75,00%                     | 95,00%                     | 220.800                |                    | 220.800                | 3.744.000        | 3.964.800              |
| 3   | Envitec Ενεργειακή Α.Ε.   | 51,13%                     | 74,50%                     | 2.765.952              | (2.765.952)        | 0                      | 0                | 0                      |
| 4   | Saniprime Α.Ε.            | -                          | 65,00%                     | 161.406                |                    | 161.406                | 0                | 161.406                |
|     |                           |                            |                            | <b>3.445.158</b>       | <b>(2.765.952)</b> | <b>679.206</b>         | <b>5.031.000</b> | <b>5.710.206</b>       |

## 5.4 Συμμετοχές σε Κοινοπραξίες

:Οι Συμμετοχές σε Κοινοπραξίες του Ομίλου είναι οι εξής:

| Ο ΟΜΙΛΟΣ |                                                                                      |                            |                           |                        |          |                       |
|----------|--------------------------------------------------------------------------------------|----------------------------|---------------------------|------------------------|----------|-----------------------|
| α/α      | Κοινοπραξία                                                                          | % Συμμετοχής<br>31/12/2006 | % Συμμετοχής<br>30/6/2007 | Υπόλοιπο<br>31/12/2006 | Αύξηση % | Υπόλοιπο<br>30/6/2007 |
| 1        | Κ/Ξ Secit Spa - Envitec Α.Ε.                                                         | 80,00%                     | 80,00%                    | (13.827)               | 0        | (13.827)              |
| 2        | Κ/Ξ Envitec Α.Ε. - Α.Π.Σ.Ι. "Η Πίνδος"<br>Νησιότικος Α.Β.Ε.Ε.                        | 70,00%                     | 70,00%                    | 9.244                  | 0        | 9.244                 |
| 3        | Κ/Ξ Έμπεδος Α.Ε. - Secit Spa -<br>Envitec Α.Ε.                                       | 55,81%                     | 55,81%                    | (16.269)               | 0        | (16.269)              |
| 4        | Κ/Ξ Έμπεδος Α.Ε. - Envitec Α.Ε.                                                      | 50,00%                     | 50,00%                    | (25.098)               | 0        | (25.098)              |
| 5        | Κ/Ξ Envitec Α.Ε. -<br>Π.Παρασκευόπουλος                                              | 50,00%                     | 50,00%                    | 1.467                  | 0        | 1.467                 |
| 6        | Κορωνίς Α.Ε. - Envitec Α.Ε. Ο.Ε.                                                     | 50,00%                     | 50,00%                    | (9.107)                | 0        | (9.107)               |
| 7        | Κ/Ξ Envitec Α.Ε. -<br>Π.Παρασκευόπουλος                                              | 50,00%                     | 50,00%                    | (133.020)              | 0        | (133.020)             |
| 8        | Κ/Ξ Envitec Α.Ε. - Αφοι Χριστοδούλου<br>Α.Ε.                                         | 50,00%                     | 50,00%                    | 8.804                  | 0        | 8.804                 |
| 9        | Κ/Ξ Envitec Α.Ε. - Euricom Α.Ε.                                                      | 45,00%                     | 45,00%                    | 13.206                 | 0        | 13.206                |
| 10       | Κ/Ξ Έμπεδος Α.Ε. - Secit Spa -<br>Envitec Α.Ε.                                       | 40,00%                     | 40,00%                    | 1.174                  | 0        | 1.174                 |
| 11       | Κ/Ξ Έμπεδος Α.Ε. - Secit Spa -<br>Envitec Α.Ε.                                       | 40,00%                     | 40,00%                    | 1.174                  | 0        | 1.174                 |
| 12       | Κ/Ξ ΑΚΙΣ Α.Ε. - Secit Spa - Κορωνίς<br>Α.Ε. - Envitec Α.Ε.                           | 35,00%                     | 35,00%                    | 514                    | 0        | 514                   |
| 13       | Κ/Ξ Envitec Α.Ε. - Έμπεδος Α.Ε. - Π.<br>Παρασκευόπουλος - Αθ.Κατσαμπές               | 32,50%                     | 32,50%                    | 9.538                  | 0        | 9.538                 |
| 14       | Κ/Ξ Έμπεδος Α.Ε. - Secit Spa - Envitec<br>Α.Ε. - Π.Παρασκευόπουλος -<br>Αθ.Κατσαμπές | 30,00%                     | 30,00%                    | 13.195                 | 0        | 13.195                |
| 15       | Κ/Ξ Envitec Α.Ε. - Δήμος Λάρισας                                                     | ***                        | ***                       | 0                      | 0        | 0                     |
|          |                                                                                      |                            |                           | <b>(139.005)</b>       | <b>0</b> | <b>(139.005)</b>      |

\*: Με το από 8/9/2007 ιδιωτικό συμφωνητικό λύσης κοινοπραξίας, που υποβλήθηκε στην ΔΟΥ Χαλανδρίου στις  
λύθηκε η εν λόγω κοινοπραξία.

\*\* : Η εν λόγω κοινοπραξία μετονομάστηκε σε Κ/Ξ Envitec Α.Ε. - ΒΙΟΤΕΡ Α.Ε. με το από 30/5/2007 κοινοπρακτικό

\*\*\*: Δεν έχει Κεφάλαιο η κοινοπραξία και Εκκαθαρίστηκε την 30/6/2006.

Οι Συμμετοχές σε Κοινοπραξίες της Εταιρείας είναι οι εξής:

| Η ΕΤΑΙΡΕΙΑ |                                                                                |                           |                           |                       |              |                       |
|------------|--------------------------------------------------------------------------------|---------------------------|---------------------------|-----------------------|--------------|-----------------------|
| α/α        | Κοινοπραξία                                                                    | % Συμμετοχής<br>30/6/2006 | % Συμμετοχής<br>30/6/2007 | Υπόλοιπο<br>30/6/2006 | Αύξηση %     | Υπόλοιπο<br>30/6/2007 |
| 1          | Κ/Ξ UKPS LTD - Envitec A.E.*                                                   | 75,00%                    | 95,00%                    | 22.010                | 5.869        | 27.880                |
| 2          | Κ/Ξ Kruger AS - OTVD - Βιοτερ Α.Ε. - Envitec A.E.**                            | 51,13%                    | 74,50%                    | 0                     | 0            | 0                     |
| 3          | Envitec A.E. - Τόξο Α.Ε.Τ.Ε.                                                   | 65,00%                    | 65,00%                    | 0                     | 0            | 0                     |
| 4          | Κ/Ξ Secit Spa - Envitec A.E.                                                   | 80,00%                    | 80,00%                    | (13.827)              | 0            | (13.827)              |
| 5          | Κ/Ξ Envitec A.E. - Α.Π.Σ.Ι. "Η Πίνδος"<br>Νησιάκος Α.Β.Ε.Ε.                    | 70,00%                    | 70,00%                    | 9.244                 | 0            | 9.244                 |
| 6          | Κ/Ξ Έμπεδος Α.Ε. - Secit Spa - Envitec A.E.                                    | 55,81%                    | 55,81%                    | (16.269)              | 0            | (16.269)              |
| 7          | Κ/Ξ Έμπεδος Α.Ε. - Envitec ΑΕ                                                  | 50,00%                    | 50,00%                    | (25.098)              | 0            | (25.098)              |
| 8          | Κ/Ξ Envitec A.E. - Π.Παρασκευόπουλος                                           | 50,00%                    | 50,00%                    | 1.467                 | 0            | 1.467                 |
| 9          | Κορωνίς Α.Ε. - Envitec A.E. Ο.Ε.                                               | 50,00%                    | 50,00%                    | (9.107)               | 0            | (9.107)               |
| 10         | Κ/Ξ Envitec A.E. - Π.Παρασκευόπουλος                                           | 50,00%                    | 50,00%                    | (133.020)             | 0            | (133.020)             |
| 11         | Κ/Ξ Envitec A.E. - Αφοι Χριστοδούλου Α.Ε.                                      | 50,00%                    | 50,00%                    | 8.804                 | 0            | 8.804                 |
| 12         | Κ/Ξ Envitec A.E. - Euricom Α.Ε.                                                | 45,00%                    | 45,00%                    | 13.206                | 0            | 13.206                |
| 13         | Κ/Ξ Έμπεδος Α.Ε. - Secit Spa - Envitec A.E.                                    | 40,00%                    | 40,00%                    | 1.174                 | 0            | 1.174                 |
| 14         | Κ/Ξ Έμπεδος Α.Ε. - Secit Spa - Envitec A.E.                                    | 40,00%                    | 40,00%                    | 1.174                 | 0            | 1.174                 |
| 15         | Κ/Ξ ΑΚΙΣ Α.Ε. - Secit Spa - Κορωνίς Α.Ε. - Envitec A.E.                        | 35,00%                    | 35,00%                    | 514                   | 0            | 514                   |
| 16         | Κ/Ξ Envitec Α.Ε. - Έμπεδος Α.Ε. - Π. Παρασκευόπουλος - Αθ.Κατσαμπές            | 32,50%                    | 32,50%                    | 9.538                 | 0            | 9.538                 |
| 17         | Κ/Ξ Έμπεδος Α.Ε. - Secit Spa - Envitec Α.Ε. - Π.Παρασκευόπουλος - Αθ.Κατσαμπές | 30,00%                    | 30,00%                    | 13.195                | 0            | 13.195                |
| 18         | Κ/Ξ Envitec Α.Ε. - Δήμος Λάρισας                                               | ***                       | ***                       | 0                     | 0            | 0                     |
|            |                                                                                |                           |                           | <b>(116.995)</b>      | <b>5.869</b> | <b>(111.125)</b>      |

\*: Με το από 8/9/2007 ιδιωτικό συμφωνητικό λύσης κοινοπραξίας, που υποβλήθηκε στην ΔΟΥ Χαλανδρίου στις λήθηκε η εν λόγω κοινοπραξία.

\*\* : Η εν λόγω κοινοπραξία μετονομάστηκε σε Κ/Ξ Envitec Α.Ε. - ΒΙΟΤΕΡ Α.Ε. με το από 30/5/2007 κοινοπρακτικό

\*\*\*: Δεν έχει Κεφάλαιο η κοινοπραξία και Εκκαθαρίστηκε την 30/6/2006.

### 5.5 Περιουσιακά Στοιχεία Διαθέσιμα προς Πώληση

Τα Περιουσιακά Στοιχεία Διαθέσιμα προς Πώληση του Ομίλου και της Εταιρίας, αφορούν μετοχές εισηγμένων εταιριών στο Χρηματιστήριο της Αθήνας, που αποτιμώνται σε εύλογη αξία και αναλύονται ως εξής:

|                                                    | Ο ΟΜΙΛΟΣ       | Η ΕΤΑΙΡΕΙΑ     |
|----------------------------------------------------|----------------|----------------|
| Αξία κτήσης 1/1/2007                               | 412.928        | 412.928        |
| Σωρευμένη πρόβλεψη υποτίμησης 1/1/2007             | (325.110)      | (325.110)      |
| <b>Αναπόσβεστη αξία 1/1/2006</b>                   | <b>87.818</b>  | <b>87.818</b>  |
| Αγορές/(Πωλήσεις) εξαμήνου 2007                    | 0              | 0              |
| (Αύξηση)/Μείωση πρόβλεψης υποτίμησης εξαμήνου 2006 | 15.715         | 15.715         |
| Αξία κτήσης 30/6/2007                              | 412.928        | 412.928        |
| Σωρευμένη πρόβλεψη υποτίμησης 30/6/2007            | (309.395)      | (309.395)      |
| <b>Αναπόσβεστη αξία 30/6/2007</b>                  | <b>103.533</b> | <b>103.533</b> |

|                                           | Ο ΟΜΙΛΟΣ      | Η ΕΤΑΙΡΕΙΑ    |
|-------------------------------------------|---------------|---------------|
| Αξία κτήσης 1/1/2006                      | 410.121       | 410.121       |
| Σωρευμένη πρόβλεψη υποτίμησης 1/1/2006    | (340.751)     | (340.751)     |
| <b>Αναπόσβεστη αξία 1/1/2006</b>          | <b>69.370</b> | <b>69.370</b> |
| Αγορές/(Πωλήσεις) 2006                    | 2.807         | 2.807         |
| (Αύξηση)/Μείωση πρόβλεψης υποτίμησης 2006 | 15.641        | 15.641        |
| Αξία κτ31/12/2006                         | 412.928       | 412.928       |
| Σωρευμένη πρόβλεψη υποτίμησης 31/12/2006  | (325.110)     | (325.110)     |
| <b>Αναπόσβεστη αξία 31/12/2006</b>        | <b>87.818</b> | <b>87.818</b> |

| Μετοχές εισηγμένες στο Χ.Α.Α. | Τεμάχια | Αξία<br>(Ανά τεμάχιο) | Αποτίμηση<br>30/6/2007 |
|-------------------------------|---------|-----------------------|------------------------|
| ΠΕΙΡΑΙΩΣ Leasing              | 4.000   | 6,10                  | 24.392                 |
| Ελληνική Βιομηχανία Ζάχαρης   | 4.896   | 5,56                  | 27.222                 |
| Τράπεζα Αττικής               | 2.800   | 4,11                  | 11.500                 |
| Blue star N.A.E.              | 10.000  | 4,04                  | 40.420                 |
|                               |         |                       | <b>103.533</b>         |

### 5.6 Κατασκευαστικά Συμβόλαια

Τα κατασκευαστικά συμβόλαια αφορούν την κατασκευή περιουσιακών στοιχείων ή ομάδα συνδεδεμένων περιουσιακών στοιχείων ειδικά για πελάτες σύμφωνα με τους όρους που προβλέπονται στα σχετικά συμβόλαια και των οποίων η εκτέλεση συνήθως διαρκεί για χρονικό διάστημα άνω της μια χρήσης.

Η ανάλυση των απαιτήσεων και υποχρεώσεων του Ομίλου και της Εταιρίας από κατασκευαστικές συμβάσεις έχει ως εξής:

|                                                                                                        | Ο ΟΜΙΛΟΣ    |             | Η ΕΤΑΙΡΕΙΑ  |            |
|--------------------------------------------------------------------------------------------------------|-------------|-------------|-------------|------------|
|                                                                                                        | 30/6/2007   | 31/12/2006  | 30/6/2007   | 31/12/2006 |
| Συμβατικό έσοδο που αναγνωρίστηκε ως έσοδο κατά την περίοδο                                            | 9.541.319   | 17.290.579  | 5.436.936   | 7.680.707  |
| Συμβατικό κόστος που πραγματοποιήθηκε και αναγνωρισμένα κέρδη (μείον αναγνωρισμένες ζημιές) μέχρι τώρα | 141.078.806 | 131.085.619 | 51.483.578  | 46.046.642 |
| Προκαταβολές εισπραχθείσες                                                                             | 0           | 0           | 0           | 1.310.783  |
| Μικτό ποσό οφειλόμενο από πελάτες για συμβατικό έργο που παρουσιάζεται ως περιουσιακό στοιχείο         | 7.322.756   | 7.718.491   | 2.288.226   | 306.026    |
| Μικτό ποσό οφειλόμενο σε πελάτες για συμβατικό έργο που παρουσιάζεται ως υποχρέωση                     | (1.104.450) | (639.929)   | (1.147.990) | (717.282)  |

### 5.7 Πελάτες και λοιπές εμπορικές απαιτήσεις

Οι πελάτες και οι λοιπές εμπορικές απαιτήσεις του Ομίλου και της Εταιρείας, αναλύονται ως εξής:

|                                     | Ο ΟΜΙΛΟΣ          |                  | Η ΕΤΑΙΡΕΙΑ       |                  |
|-------------------------------------|-------------------|------------------|------------------|------------------|
|                                     | 30/6/2007         | 31/12/2006       | 30/6/2007        | 31/12/2006       |
| Πελάτες εσωτερικού                  | 1.057.866         | 603.111          | 1.253.764        | 2.054.471        |
| Πελάτες εξωτερικού                  | 0                 | 0                | 0                | 0                |
| N.Π.Δ.Δ. & Δημόσιες Επιχ/σεις       | 11.089.555        | 8.649.171        | 597.076          | 1.387.845        |
| Επιταγές εισπρακτέες                | 119.000           | 82.972           | 119.000          | 82.972           |
| <b>Μείον: Προβλέψεις απομείωσης</b> | <b>(94.539)</b>   | <b>(94.539)</b>  | <b>(94.539)</b>  | <b>(94.539)</b>  |
| <b>Σύνολο</b>                       | <b>12.171.882</b> | <b>9.240.715</b> | <b>1.875.301</b> | <b>3.430.749</b> |

### 5.8 Ταμειακά διαθέσιμα και ισοδύναμα ταμειακών διαθεσίμων

|                         | Ο ΟΜΙΛΟΣ          |                   | Η ΕΤΑΙΡΕΙΑ     |                |
|-------------------------|-------------------|-------------------|----------------|----------------|
|                         | 30/6/2007         | 31/12/2006        | 30/6/2007      | 31/12/2006     |
| Ταμείο                  | 15.088            | 2.898             | 6.788          | 840            |
| Καταθέσεις Όψεως        | 1.512.408         | 1.246.794         | 518.364        | 388.092        |
| Καταθέσεις Προθεσμίας   | 8.797.000         | 0                 | 0              | 0              |
| Δεσμευμένοι Λογαριασμοί | 0                 | 16.152.962        | 0              | 0              |
| <b>Σύνολο</b>           | <b>10.324.496</b> | <b>17.402.655</b> | <b>525.151</b> | <b>388.932</b> |

Το μέσο σταθμισμένο επιτόκιο των τραπεζικών καταθέσεων είναι μικρότερο του 1%.

Οι δεσμευμένοι και οι καταθέσεις έχουν μέσο σταθμισμένο επιτόκιο 3,6%.

### 5.9 Λοιπές απαιτήσεις και λοιπά στοιχεία ενεργητικού

Οι λοιπές απαιτήσεις του Ομίλου και της Εταιρείας αναλύονται ως εξής:

|                                           | Ο ΟΜΙΛΟΣ          |                   | Η ΕΤΑΙΡΕΙΑ        |                  |
|-------------------------------------------|-------------------|-------------------|-------------------|------------------|
|                                           | 30/6/2007         | 31/12/2006        | 30/6/2007         | 31/12/2006       |
| Απαιτήσεις κατά συμμετοχικών επιχειρήσεων | 4.432.952         | 2.671.431         | 7.945.458         | 6.145.244        |
| Ελληνικό Δημόσιο / Παρακρατούμενοι Φόροι  | 1.910.858         | 1.703.751         | 229.433           | 182.448          |
| Προσωπικό/Λογαριασμός προς απόδοση        | 86.019            | 20.254            | 30.950            | 4.786            |
| Λοιποί συνεργάτες τρίτοι                  | 88.075            | 39.742            | 21.343            | 7.580            |
| Προκαταβολές προμηθευτών                  | 0                 | 1.590.097         | 0                 | 0                |
| Δεδουλευμένα έσοδα                        | 7.322.756         | 7.718.491         | 2.316.618         | 306.026          |
| Κατασκευαστικών Έργων                     |                   |                   |                   |                  |
| Μεταβατικοί ενεργητικού                   | 3.152.233         | 243.939           | 3.063.266         | 17.479           |
| Χρεώστες διάφοροι                         | 324.605           | 2.552.874         | 21.028            | 0                |
| <b>Σύνολο</b>                             | <b>17.317.498</b> | <b>16.540.579</b> | <b>13.628.096</b> | <b>6.663.563</b> |

### 5.10 Μετοχικό Κεφάλαιο

Δια της αποφάσεως της Τακτικής Γενικής Συνέλευσης των μετόχων της 28-6-2007, αποφασίσθηκε ομόφωνα η αύξηση του μετοχικού κεφαλαίου της εταιρείας κατά 99.200,00 Ευρω με αύξηση της αξίας της μετοχής κατά 0,02 ευρώ, που θα προκύψει ως εξής: (α) με την κεφαλαιοποίηση της υπεραξίας των παγίων της εταιρείας ποσού 55.881,24 Ευρώ και (β) και την μείωση των εκτάκτων αποθεματικών κατά 43.318,76 Ευρώ και την αντίστοιχη κεφαλαιοποίησή τους.

Έτσι, το μετοχικό κεφάλαιο της εταιρείας ανέρχεται πλέον στο ποσό του ενός εκατομμυρίου εξακοσίων τριάντα έξι χιλιάδων οκτακοσίων ευρώ (1.636.800 €) και διαιρείται σε τέσσερα εκατομμύρια εννιακόσιες εξήντα χιλιάδες (4.960.000) ονομαστικές μετοχές, ονομαστικής αξίας τριάντα τριών λεπτών (0,33) του ευρώ, η καθεμία.

## 5.11 Μακροπρόθεσμα Δάνεια

|                                        | Ο ΟΜΙΛΟΣ          |                   | Η ΕΤΑΙΡΕΙΑ       |                  |
|----------------------------------------|-------------------|-------------------|------------------|------------------|
|                                        | 30/6/2007         | 31/12/2006        | 30/6/2007        | 31/12/2006       |
| Άνω των 5 ετών                         | 11.442.960        | 11.595.000        | 490.960          | 0                |
| Μεταξύ 2 έως 5 ετών                    | 12.429.691        | 11.844.464        | 1.058.691        | 748.464          |
| 2 έτη και λιγότερο                     | 927.432           | 970.878           | 262.432          | 261.878          |
| <b>Σύνολο Μακροπρόθεσμου δανεισμού</b> | <b>24.800.083</b> | <b>24.410.342</b> | <b>1.812.083</b> | <b>1.010.342</b> |

|                          | Ο ΟΜΙΛΟΣ          |                   | Η ΕΤΑΙΡΕΙΑ       |                |
|--------------------------|-------------------|-------------------|------------------|----------------|
|                          | 30/6/2007         | 31/12/2006        | 30/6/2007        | 31/12/2006     |
| Άνω των 5 ετών           | 11.442.960        | 11.595.000        | 490.960          | 0              |
| Μεταξύ 2 έως 5 ετών      | 12.378.910        | 11.783.500        | 1.007.910        | 687.500        |
| 2 έτη και λιγότερο       | 915.000           | 959.000           | 250.000          | 250.000        |
| <b>Ομολογιακά δάνεια</b> | <b>24.736.870</b> | <b>24.337.500</b> | <b>1.748.870</b> | <b>937.500</b> |

|                                 | Ο ΟΜΙΛΟΣ      |               | Η ΕΤΑΙΡΕΙΑ    |               |
|---------------------------------|---------------|---------------|---------------|---------------|
|                                 | 30/6/2007     | 31/12/2006    | 30/6/2007     | 31/12/2006    |
| Άνω των 5 ετών                  | 0             | 0             | 0             | 0             |
| Μεταξύ 2 έως 5 ετών             | 15.471        | 21.963        | 15.471        | 21.963        |
| 2 έτη και λιγότερο              | 12.432        | 11.878        | 12.432        | 11.878        |
| <b>Χρηματοδοτικές μισθώσεις</b> | <b>27.903</b> | <b>33.841</b> | <b>27.903</b> | <b>33.841</b> |

|                                 | Ο ΟΜΙΛΟΣ      |               | Η ΕΤΑΙΡΕΙΑ    |               |
|---------------------------------|---------------|---------------|---------------|---------------|
|                                 | 30/6/2007     | 31/12/2006    | 30/6/2007     | 31/12/2006    |
| Άνω των 5 ετών                  |               | 0             |               | 0             |
| Μεταξύ 2 έως 5 ετών             | 35.311        | 39.001        | 35.311        | 39.001        |
| 2 έτη και λιγότερο              |               | 0             |               | 0             |
| <b>Λοιπές μακρ. υποχρεώσεις</b> | <b>35.311</b> | <b>39.001</b> | <b>35.311</b> | <b>39.001</b> |

| Εταιρεία                  | Τράπεζα   | Κεφάλαιο Ομολογιακού Δανείου 31/12/2006 | Αρχικό επιτόκιο | Τελικό επιτόκιο   | Σημείωση |
|---------------------------|-----------|-----------------------------------------|-----------------|-------------------|----------|
| Αιολικά Πάρκα Μοιρών Α.Ε. | UniCredit | 4.849.000                               | E + 1,45%       | 4,21%+1,45%       | 1        |
| Αιολικά Πάρκα Μοιρών Α.Ε. | UniCredit | 2.246.000                               | E + 1,25%       | E + 1,25%         | 2        |
| Εννίτεc Ανανεώσιμες Α.Ε.  | UniCredit | 4.800.000                               | E + 1,45%       | 4,24%+1,45%       | 1        |
| Εννίτεc Ανανεώσιμες Α.Ε.  | UniCredit | 5.700.000                               | E + 1,45%       | 4,24%+1,45%       | 1        |
| Εννίτεc Ανανεώσιμες Α.Ε.  | UniCredit | 5.747.000                               | E + 1,25%       | E + 1,25%         | 2        |
| Εννίτεc Α.Ε.              | Eurobank  | 1.000.000                               | E + 1,7%        | E + 1,7%          | 3        |
| Εννίτεc Α.Ε.              | Eurobank  | 1.000.000                               | E + 1,95%       | Max 3,35% + 1,95% | 3        |
|                           |           | <b>25.342.000</b>                       |                 |                   |          |

Τα ομολογιακά δάνεια του Ομίλου αφορούν τις κατωτέρω επτά συμβάσεις.

- Οι τρεις συμβάσεις ομολογιακών δανείων του Ομίλου είχαν αρχικά συναφθεί με κυμαινόμενα επιτόκια Euribor (συν ένα επιτόκιο επιβάρυνσης), αλλά βάση των συμβάσεων, για την εξασφάλιση του κινδύνου ανόδου των επιτοκίων, έχουν μετατραπεί σε σταθερά. Τελικά λοιπόν ο Όμιλος εξασφαλίζει μέσω της ίδιας τράπεζας την μετατροπή σε σταθερά επιτόκια.

2. Οι δύο εν λόγω συμβάσεις είναι άμεσα συνδεδεμένες με τις επιχορηγήσεις που έχει λάβει ή θα λάβει ο Όμιλος από το Κέντρο Ανανεώσιμων Πηγών Ενέργειας του Υπουργείου Ανάπτυξης. Επίσης μέρος των συμβάσεων αυτών καλύπτει τα ποσά του ΦΠΑ που έχει πληρώσει η εταιρεία και αναμένεται η επιστροφή του.
3. Η μητρική εταιρεία του ομίλου έχει συνάψει δύο δάνεια. Ένα με σύμβαση πληρωμής έως ένα μέγιστο επιτόκιο, το οποίο είναι και αυτό που πληρώνει σήμερα, λόγω σημαντικής αύξησης του Euribor, και ένα με κυμαινόμενο πλέον ενός επιπλέον ποσοστού.

Τα ομολογιακά δάνεια του Ομίλου έχουν εξασφαλιστεί: με προσωπικές εγγυήσεις των τριών βασικών μετόχων της μητρικής εταιρείας του Ομίλου, και για τις εταιρείες Αιολικά Πάρκα Μοίρες Α.Ε. και Envitec Ανανεώσιμες Α.Ε. με ενεχυριασμό του 100% των μετοχών τους, με υποθήκη των ανεμογεννητριών και των τραπεζικών υπολοίπων και με υποθηκευμένες τις συμβάσεις για παραγωγή ρεύματος με τη ΔΕΗ.

### 5.12 Απαιτήσεις - Υποχρεώσεις Αναβαλλόμενου Φόρου

Οι αναβαλλόμενες φορολογικές απαιτήσεις και υποχρεώσεις συμψηφίζονται όταν υπάρχει εφαρμόσιμο νομικό δικαίωμα να συμψηφιστούν και όταν οι αναβαλλόμενοι φόροι εισοδήματος αφορούν στην ίδια φορολογική αρχή. Τα συμψηφισμένα ποσά είναι τα παρακάτω:

Σύμφωνα με τον φορολογικό νόμο ορισμένα εισοδήματα δεν φορολογούνται κατά το χρόνο της απόκτησης τους, αλλά κατά το χρόνο διανομής τους στους μετόχους. Η λογιστική αρχή του Ομίλου είναι να αναγνωρίζει αναβαλλόμενη φορολογική υποχρέωση για τα εισοδήματα αυτά κατά το χρόνο της διανομής τους.

Ο συντελεστής φόρου εισοδήματος στον οποίο υπόκειται η μητρική Εταιρεία και οι υπόλοιπες εταιρείες που έχουν έδρα στην Ελλάδα για το έτος 2007 είναι ίσος με 32% ενώ για το έτος 2006 ήταν 29%.

Έχουν διενεργηθεί προβλέψεις για μελλοντικές αναβαλλόμενες φορολογικές απαιτήσεις την 30/6/2007.

|                                                       | ΟΜΙΛΟΣ             |                  |                    |                  | Η ΕΤΑΙΡΕΙΑ       |                |                  |                |
|-------------------------------------------------------|--------------------|------------------|--------------------|------------------|------------------|----------------|------------------|----------------|
|                                                       | 30/6/2007          |                  | 31/12/2006         |                  | 30/6/2007        |                | 31/12/2006       |                |
|                                                       | Απαιτήση           | Υποχρέωση        | Απαιτήση           | Υποχρέωση        | Απαιτήση         | Υποχρέωση      | Απαιτήση         | Υποχρέωση      |
| Εδαφικές εκτάσεις                                     | 0                  | 10.723           | 0                  | 12.439           | 0                | 10.723         | 0                | 12.439         |
| Κτίρια/Εγκαταστάσεις                                  | 0                  | 13.728           | 0                  | 17.663           | 0                | 13.728         | 0                | 17.663         |
| Κτίρια/Τεχνικά Έργα                                   |                    |                  |                    |                  |                  |                |                  |                |
| Μηχανήματα/Τεχν.Εγκ./Λοιπός Μηχ. Εξοπλ.               | 0                  | 104.892          | 0                  | 17.539           | 0                | 1.461          | 0                | 9.096          |
| Μεταφορικά μέσα                                       | 0                  | 8.102            | 0                  | 14.694           | 0                | 8.102          | 0                | 14.694         |
| Έπιπλα & Λοιπός Εξοπλισμός                            | 0                  | 0                | 0                  | 0                | 0                | 0              | 0                | 0              |
| Ακνητοποιήσεις υπό εκτέλεση                           | 0                  | 734.571          | (848.673)          | 0                | 0                | 0              | 0                | 0              |
| Ασύμμετρες Ακνητοποιήσεις & Έξοδα πολυετούς Απόσβεσης | (564.362)          | 0                | (262.174)          | 0                | (6.556)          | 0              | (9.463)          | 0              |
| Συμμετοχές & Λοιπές                                   | 0                  | 0                | 0                  | 0                | 0                | 0              | 0                | 0              |
| Μακροπρόθεσμες Απαιτήσεις                             |                    |                  |                    |                  |                  |                |                  |                |
| Παραγωγή σε Εξέλιξη                                   | (217.215)          | 0                | (30.261)           | 0                | (217.215)        | 0              | (30.261)         | 0              |
| Απαιτήσεις από Πελάτες                                | (23.635)           | 0                | 0                  | 272.283          | (23.635)         | 0              | 0                | 272.283        |
| Λοιπές Απαιτήσεις                                     | 0                  | 0                | (295.918)          | 956.750          | 0                | 0              | (295.918)        | 0              |
| Μετοχές/Χρεόγραφα                                     | (2.968)            | 0                | 0                  | 0                | (2.968)          | 0              | 0                | 0              |
| Λοιποί συνεργάτες - Τρίτοι                            | 0                  | 579.155          | (2.968)            | 0                | 0                | 579.155        | (2.968)          | 0              |
| Μεταβατικοί Λογ/σμοί Ενεργητικού                      | 0                  | 42.971           | 0                  | 95.051           | 0                | 0              | 0                | 76.506         |
| Χρηματικά Διαθέσιμα                                   | 0                  | 0                | 0                  | 0                | 0                | 0              | 0                | 0              |
| Μετοχικό Κεφάλαιο                                     | 0                  | 0                | 0                  | 0                | 0                | 0              | 0                | 0              |
| Αποθεματικά, Διαφορές                                 |                    |                  |                    |                  |                  |                |                  |                |
| Αναπροβλ/ής/Επιχορηγήσεις                             | 0                  | 0                | 0                  | 0                | 0                | 0              | 0                | 0              |
| Επενδύσεων                                            |                    |                  |                    |                  |                  |                |                  |                |
| Αποτελέσματα εις Νέο                                  | (109.843)          | 0                | 0                  | 0                | (109.843)        | 0              | 0                | 0              |
| Προβλέψεις                                            | 0                  | 142.993          | (42.135)           | 0                | 0                | 142.993        | (42.135)         | 0              |
| Μακροπρόθεσμες Υποχρεώσεις                            | 0                  | 0                | 0                  | 136.100          | 0                | 0              | 0                | 94.350         |
| Αναβαλλόμενοι Φόροι                                   | 0                  | 88.500           | 0                  | 0                | 0                | 0              | 0                | 0              |
| Προμηθευτές & Βραχυπρόθεσμες Υποχρεώσεις              | 0                  | 0                | (12.463)           | 0                | 0                | 0              | (12.463)         | 0              |
| Τράπεζες / Λογ/σμοί                                   | (140.308)          | 0                | (41.750)           | 0                | (140.308)        | 0              | 0                | 0              |
| Βραχυπρόθεσμων Υποχρεώσεων                            |                    |                  |                    |                  |                  |                |                  |                |
| Λοιποί πιστωτές                                       | (89.139)           | 0                | (92.984)           | 0                | 0                | 0              | (92.984)         | 0              |
| Φόροι-Τέλη                                            | 0                  | 0                | 0                  | 0                | 0                | 0              | 0                | 0              |
| Ασφαλιστικοί Οργανισμοί                               | (294.080)          | 0                | 0                  | 0                | (294.080)        | 0              | 0                | 0              |
| Μεταβατικοί Λογαριασμοί Παθητικού                     | (436.983)          | 1.379.863        | (223.509)          | 1.145.313        | 0                | 0              | (179.321)        | 0              |
| <b>Υπούνολο</b>                                       | <b>(1.890.996)</b> | <b>3.105.497</b> | <b>(1.852.834)</b> | <b>2.667.832</b> | <b>(807.067)</b> | <b>756.161</b> | <b>(665.512)</b> | <b>497.032</b> |
| <b>Σύνολο (Απαιτήσης) / Υποχρέωσης Αναβ. Φόρου</b>    |                    | <b>1.214.502</b> |                    | <b>814.998</b>   | <b>(50.906)</b>  |                | <b>(168.480)</b> |                |

Τα ποσά της εταιρείας αποτελούν απαίτηση, ενώ σε επίπεδο Ομίλου αποτελούν υποχρέωση.

### 5.13 Προβλέψεις

|                                 | Ο ΟΜΙΛΟΣ  |            | Η ΕΤΑΙΡΕΙΑ |            |
|---------------------------------|-----------|------------|------------|------------|
|                                 | 30/6/2007 | 31/12/2006 | 30/6/2007  | 31/12/2006 |
| Διαφορές Φορολογικού Ελέγχου    | 329.328   | 359.718    | 255.109    | 255.109    |
| Προβλέψεις Επισφαλών            | 2.842.219 | 2.765.746  | 0          | 0          |
| Συμβάσεων / Κατ. Έργων / ΔΧ, ΕΑ | 319.859   | 170.216    | 182.216    | 170.216    |

Για ανάλυση των προβλέψεων των διαφορών φορολογικού ελέγχου βλέπε παράγραφο 5.25.

### 5.14 Υποχρεώσεις παροχών προσωπικού

Οι προβλέψεις υποχρεώσεις παροχών προσωπικού της Εταιρείας και του Ομίλου είναι οι παρακάτω:

|                                | Ο ΟΜΙΛΟΣ  |            | Η ΕΤΑΙΡΕΙΑ |            |
|--------------------------------|-----------|------------|------------|------------|
|                                | 30/6/2007 | 31/12/2006 | 30/6/2007  | 31/12/2006 |
| Υποχρεώσεις παροχών προσωπικού | 297.108   | 242.521    | 29.491     | 25.768     |

Τα ποσά που έχουν καταχωρηθεί στην ενοποιημένη κατάσταση λογαριασμού αποτελεσμάτων είναι τα παρακάτω:

|                             | Ο ΟΜΙΛΟΣ      |               | Η ΕΤΑΙΡΕΙΑ |              |
|-----------------------------|---------------|---------------|------------|--------------|
|                             | 30/6/2007     | 31/12/2006    | 30/6/2007  | 31/12/2006   |
| Έξοδα Αποζημιώσεις Μισθωτών | 18.786        | 99.665        | 189        | 6.806        |
| <b>Σύνολο</b>               | <b>18.786</b> | <b>99.665</b> | <b>189</b> | <b>6.806</b> |

Οι κύριες αναλογιστικές παραδοχές που χρησιμοποιήθηκαν έχουν ως εξής:

|                             | 30/6/2006 | 30/6/2005 |
|-----------------------------|-----------|-----------|
| Προεξοφλητικό επιτόκιο      | 4,10%     | 4,00%     |
| Μελλοντικές Αυξήσεις Μισθών | 4,30%     | 4,30%     |
| Πληθωρισμός                 | 2,50%     | 2,50%     |

### Δημογραφικές Υποθέσεις:

#### Θνησιμότητα

Έχει χρησιμοποιηθεί ο ελβετικός πίνακας θνησιμότητας EVK2000 για άνδρες και γυναίκες

#### Νοσηρότητα

Δεδομένου του μακροχρόνιου ορίζοντα της αποτίμησης λήφθηκαν υπόψη πιθανότητες νοσηρότητας χρησιμοποιώντας τον αντίστοιχο πίνακα EVK2000 για άνδρες και γυναίκες τροποποιημένο κατά 50%.

#### Ηλικίες κανονικής αποχώρησης

Έχουν χρησιμοποιηθεί οι όροι αποχώρησης του Ταμείου Κοινωνικής Ασφάλισης που ανήκει ο κάθε εργαζόμενος, όπως αυτοί έχουν διαμορφωθεί με τις πρόσφατες νομοθετικές ρυθμίσεις.

### 5.15 Προμηθευτές και λοιπές συναφείς υποχρεώσεις

Η ανάλυση των υπολοίπων των προμηθευτών και των λοιπών συναφών υποχρεώσεων του Ομίλου και της Εταιρείας έχει ως εξής:

|                        | Ο ΟΜΙΛΟΣ         |                  | Η ΕΤΑΙΡΕΙΑ       |                  |
|------------------------|------------------|------------------|------------------|------------------|
|                        | 30/6/2007        | 31/12/2006       | 30/6/2007        | 31/12/2006       |
| Προμηθευτές εσωτερικού | 2.800.869        | 2.356.312        | 777.096          | 473.931          |
| Προμηθευτές εξωτερικού | 4.074.602        | 1.773.074        | 31.355           | 141.910          |
| Επιταγές πληρωτέες     | 1.067.722        | 855.784          | 405.794          | 507.637          |
| <b>Σύνολο</b>          | <b>7.943.193</b> | <b>4.985.170</b> | <b>1.214.245</b> | <b>1.123.478</b> |

#### 5.16 Δανειακές υποχρεώσεις

Τα τραπεζικά δάνεια του Ομίλου χρησιμοποιούνται κυρίως για τις βραχυπρόθεσμες ανάγκες κεφαλαίου κίνησης που δημιουργούνται από τον ετεροχρονισμό των πληρωμών των Δημόσιων Επιχειρήσεων Δημοσίου Δικαίου σε σχέση με τις πληρωμές προμηθευτών του Ομίλου. Τα βραχυπρόθεσμα δάνεια επιβαρύνουν τον Όμιλο με μέσο επιτόκιο 6%.

|                      | Ο ΟΜΙΛΟΣ         |                  | Η ΕΤΑΙΡΕΙΑ     |                  |
|----------------------|------------------|------------------|----------------|------------------|
|                      | 30/6/2007        | 31/12/2006       | 30/6/2007      | 31/12/2006       |
| Βραχυπρόθεσμα Δάνεια | 3.262.500        | 2.702.490        | 660.000        | 1.284.500        |
| <b>Σύνολο</b>        | <b>3.262.500</b> | <b>2.702.490</b> | <b>660.000</b> | <b>1.284.500</b> |

#### 5.17 Λοιπές υποχρεώσεις

|                                                                    | Ο ΟΜΙΛΟΣ          |                   | Η ΕΤΑΙΡΕΙΑ       |                  |
|--------------------------------------------------------------------|-------------------|-------------------|------------------|------------------|
|                                                                    | 30/6/2007         | 31/12/2006        | 30/6/2007        | 31/12/2006       |
| Δικαιούχοι αμοιβών                                                 | 566.243           | 1.739.848         | 121.703          | 596.363          |
| Μερίσματα πληρωτέα                                                 | 4.299.335         | 2.433.708         | 505.319          | 11.502           |
| Οφειλόμενες δόσεις συμμετοχών                                      | 0                 |                   | 0 -              |                  |
| Φόροι-Τέλη                                                         | 1.696.466         | 2.221.497         | 968.646          | 926.989          |
| Ασφαλιστικοί Οργανισμοί                                            | 111.661           | 72.940            | 15.974           | 5.652            |
| Κεφάλαιο χρηματοδοτικών μισθώσεων πληρωτέο στην επόμενη χρήση      | 11.210            | 10.541            | 11.210           | 10.541           |
| Κεφάλαιο μακροπρόθεσμων δανείων πληρωτέο την επόμενη χρήση         | 605.130           | 404.500           | 251.130          | 62.500           |
| Προϋπολογιζόμενοι τόκοι ομολογιακού                                | 111.338           | 58.337            | 28.331           | 0                |
| Βραχυπρόθεσμες υποχρεώσεις προς συνδεδεμένες εταιρίες/Κοινοπραξίες | 3.904.313         | 2.474.219         | 3.140.101        | 2.737.327        |
| Πιστωτές Διάφοροι                                                  | 946.559           | 784.622           | 192.941          | 67.547           |
| Επιχορηγήσεις / Επιδοτήσεις                                        | 415.994           | 415.994           | 0                | 0                |
| Επιστροφές επιχορηγήσεων κτήσεων                                   | 0                 | 417.385           | 0                | 417.385          |
| Τεχνικών Εγκαταστάσεων                                             | 0                 |                   | 0                |                  |
| Έσοδα Επομένων Χρήσεων                                             | 0                 | 43.114            | 0                | 18.028           |
| Συμβατικές Υποχρεώσεις Έργων                                       | 1.104.450         | 639.929           | 1.147.990        | 717.282          |
| <b>Σύνολο</b>                                                      | <b>13.772.698</b> | <b>11.716.635</b> | <b>6.383.344</b> | <b>5.571.118</b> |

## 5.18 Κόστος πωληθέντων

|                                          | Ο ΟΜΙΛΟΣ         |                  | Η ΕΤΑΙΡΕΙΑ       |                |
|------------------------------------------|------------------|------------------|------------------|----------------|
|                                          | 30/6/2007        | 30/6/2006        | 30/6/2007        | 30/6/2006      |
| Κόστος αποθεμάτων αναγνωρισμένο ως έξοδο | 1.043.529        | 524.988          | 936.066          | 129.843        |
| Αμοιβές προσωπικού                       | 1.625.998        | 938.423          | 68.424           | 68.232         |
| Αμοιβές & Έξοδα τρίτων                   | 843.623          | 799.828          | 1.542.540        | 611.468        |
| Λοιπές παροχές τρίτων                    | 147.651          | 130.640          | 12.322           | 26.264         |
| Φόροι & Τέλη                             | 105.768          | 55.157           | 16.743           | 19.979         |
| Άλλα Έξοδα                               | 222.537          | 116.199          | 46.370           | 57.879         |
| Τόκοι                                    | 12.660           | 21.788           | 12.660           | 21.788         |
| Αποσβέσεις παγίων                        | 241.111          | 22.515           | 0                | 12.934         |
| <b>Σύνολο</b>                            | <b>4.242.876</b> | <b>2.609.539</b> | <b>2.635.126</b> | <b>948.388</b> |

## 5.19 Έξοδα διοίκησης &amp; Διάθεσης

Έξοδα Διοίκησης

|                                          | Ο ΟΜΙΛΟΣ       |                | Η ΕΤΑΙΡΕΙΑ     |                |
|------------------------------------------|----------------|----------------|----------------|----------------|
|                                          | 30/6/2007      | 30/6/2006      | 30/6/2007      | 30/6/2006      |
| Κόστος αποθεμάτων αναγνωρισμένο ως έξοδο | 0              | 0              | 0              | 0              |
| Αμοιβές προσωπικού                       | 155.399        | 119.694        | 155.399        | 119.694        |
| Αμοιβές & Έξοδα τρίτων                   | 160.481        | 436            | 154.308        | 0              |
| Λοιπές παροχές τρίτων                    | 171.742        | 114.455        | 138.091        | 81.488         |
| Φόροι & Τέλη                             | 4.666          | 145.222        | 3.216          | 5.759          |
| Άλλα Έξοδα                               | 55.120         | 84.991         | 47.354         | 61.641         |
| Τόκοι                                    | 0              | 0              | 0              | 0              |
| Αποσβέσεις παγίων                        | 28.742         | 58.009         | 25.136         | 52.260         |
| <b>Σύνολο</b>                            | <b>576.150</b> | <b>522.807</b> | <b>523.504</b> | <b>320.841</b> |

Έξοδα Διάθεσης

|                                          | Ο ΟΜΙΛΟΣ      |               | Η ΕΤΑΙΡΕΙΑ    |               |
|------------------------------------------|---------------|---------------|---------------|---------------|
|                                          | 30/6/2007     | 30/6/2006     | 30/6/2007     | 30/6/2006     |
| Κόστος αποθεμάτων αναγνωρισμένο ως έξοδο | 0             | 0             | 0             | 0             |
| Αμοιβές προσωπικού                       | 0             | 0             | 0             | 0             |
| Αμοιβές & Έξοδα τρίτων                   | 57.962        | 43.512        | 57.962        | 43.512        |
| Λοιπές παροχές τρίτων                    | 620           | 171           | 620           | 171           |
| Φόροι & Τέλη                             | 0             | 34            | 0             | 34            |
| Άλλα Έξοδα                               | 6.682         | 16.664        | 6.682         | 16.664        |
| Τόκοι                                    | 0             | 91            | 0             | 91            |
| Αποσβέσεις παγίων                        | 0             | 0             | 0             | 0             |
| <b>Σύνολο</b>                            | <b>65.263</b> | <b>60.472</b> | <b>65.263</b> | <b>60.472</b> |

## 5.20 Άλλα έσοδα εκμετάλλευσης

|               | Ο ΟΜΙΛΟΣ   |           | Η ΕΤΑΙΡΕΙΑ |           |
|---------------|------------|-----------|------------|-----------|
|               | 30/6/2007  | 30/6/2006 | 30/6/2007  | 30/6/2006 |
| Λοιπά         | 976        | 55        | 976        | 55        |
| <b>Σύνολο</b> | <b>976</b> | <b>55</b> | <b>976</b> | <b>55</b> |

### 5.21 Λοιπά λειτουργικά έξοδα

Τα λοιπά λειτουργικά έξοδα για τη χρήση 2007 και 2005 έχουν ως εξής:

|                  | Ο ΟΜΙΛΟΣ   |               | Η ΕΤΑΙΡΕΙΑ |               |
|------------------|------------|---------------|------------|---------------|
|                  | 30/6/2007  | 30/6/2006     | 30/6/2007  | 30/6/2006     |
| Απομείωση παγίων | 0          | 0             | 0          | 51.950        |
| Πρόσπιμα & Λοιπά | 753        | 19.910        | 752        | 19.910        |
| <b>Σύνολο</b>    | <b>753</b> | <b>19.910</b> | <b>752</b> | <b>71.860</b> |

### 5.22 Χρηματοοικονομικά Έσοδα

Τα Χρηματοοικονομικά Έσοδα για τη χρήση 2007 και 2005 έχουν ως εξής:

|                          | Ο ΟΜΙΛΟΣ      |               | Η ΕΤΑΙΡΕΙΑ       |                  |
|--------------------------|---------------|---------------|------------------|------------------|
|                          | 30/6/2007     | 30/6/2006     | 30/6/2007        | 30/6/2006        |
| Έσοδα Κοινοπραξιών       | 12.218        | 0             | 2.270.738        | 1.396.443        |
| Κέρδη Χρεογράφων         | 15.715        | 6.968         | 15.715           | 6.968            |
| Πιστωτικοί τόκοι & Λοιπά | 41.290        | 3.304         | 519              | 50               |
| <b>Σύνολο</b>            | <b>69.223</b> | <b>10.272</b> | <b>2.286.972</b> | <b>1.403.462</b> |

### 5.23 Φόρος εισοδήματος & Αναβαλλόμενος Φόρος

Η ανάλυση του εν λόγω κονδυλίου είναι η κάτωθι:

|                     | Ο ΟΜΙΛΟΣ         |                | Η ΕΤΑΙΡΕΙΑ     |                |
|---------------------|------------------|----------------|----------------|----------------|
|                     | 30/6/2007        | 30/6/2006      | 30/6/2007      | 30/6/2006      |
| Φόροι Εισοδήματος   | 1.127.908        | 79.516         | 554.592        | 20.745         |
| Αναβαλλόμενοι Φόροι | 350.014          | 599.642        | 136.317        | 149.657        |
| <b>Σύνολο</b>       | <b>1.477.922</b> | <b>679.157</b> | <b>690.909</b> | <b>170.402</b> |

|                                                      | Ο ΟΜΙΛΟΣ       |                | Η ΕΤΑΙΡΕΙΑ     |                |
|------------------------------------------------------|----------------|----------------|----------------|----------------|
|                                                      | 30/6/2007      | 30/6/2006      | 30/6/2007      | 30/6/2006      |
| Εδαφικές εκτάσεις                                    | 0              | (1.716)        | 0              | (1.716)        |
| Κτίρια/Εγκαταστάσεις Κτιρίων/Τεχνικά Έργα            | 36.531         | (2.936)        | (500)          | (2.936)        |
| Μηχανήματα/Τεχν.Εγκ./Λοιπός Μηχ. Εξοπλ.              | 1.065          | (12.797)       | 3.717          | (12.797)       |
| Μεταφορικά μέσα                                      | (4.352)        | (9.868)        | (4.352)        | (9.868)        |
| Ακίνητοποιήσεις υπό εκτέλεση                         | 1.583.244      | 197.273        | 0              | 0              |
| Ασώματες Ακίνητοποιήσεις & Έξοδα πολυετούς Απόσβεσης | (302.188)      | (105.732)      | 2.908          | 22.622         |
| Παραγωγή σε Εξέλιξη                                  | (186.954)      | (133.435)      | (186.954)      | (133.435)      |
| Απαιτήσεις από Πελάτες                               | (295.918)      | 3.782          | (295.918)      | 3.782          |
| Παραγγελίες πάγιων στοιχείων                         | (919.718)      | 0              | 0              | 0              |
| Λοιπές Απαιτήσεις                                    | 258.887        | 0              | 295.918        | 0              |
| Μετοχές                                              | 0              | 1.341          | 0              | 1.341          |
| Λογαριασμοί προς απόδοση                             | 0              | 475            | 0              | 475            |
| Μεταβατικοί ενεργητικού                              | 603.581        | 58.936         | 579.155        | 58.936         |
| Προβλέψεις                                           | (67.708)       | (50.304)       | (67.708)       | (50.304)       |
| Μακροπρόθεσμες Υποχρεώσεις                           | 137.142        | (185.422)      | 48.642         | (185.411)      |
| Προμηθευτές & Βραχυπρόθεσμες Υποχρεώσεις             | 0              | 169.240        | 0              | 169.240        |
| Λοιποί πιστωτές                                      | (94.714)       | 17.361         | (47.325)       | 17.361         |
| Ασφαλιστικοί Οργανισμοί                              | 26.496         | 0              | 0              | 0              |
| Μεταβατικοί Λογαριασμοί Παθητικού                    | (383.630)      | 653.446        | (191.266)      | 272.368        |
| <b>Σύνολο</b>                                        | <b>350.014</b> | <b>599.642</b> | <b>136.317</b> | <b>149.657</b> |

#### 5.24 Κέρδη (Ζημιές) ανά μετοχή

Τα κέρδη ανά μετοχή έχουν ως εξής:

##### Κατανεμημένα σε :

Μετόχους της μητρικής  
Δικαιώματα μειοψηφίας  
Βασικά Κέρδη (Ζημιές) ανά Μετοχή ανα μετοχή

|                                             | Ο ΟΜΙΛΟΣ  |           | Η ΕΤΑΙΡΕΙΑ |           |
|---------------------------------------------|-----------|-----------|------------|-----------|
|                                             | 30/6/2007 | 30/6/2006 | 30/6/2007  | 30/6/2006 |
| Μετόχους της μητρικής                       | 2.417.312 | 1.214.558 | 4.532.787  | 1.535.650 |
| Δικαιώματα μειοψηφίας                       | 2.842     | (4.863)   | 0          | 0         |
| Βασικά Κέρδη (Ζημιές) ανά Μετοχή ανα μετοχή | 0,49      | 0,24      | 0,91       | 0,31      |

#### 5.25 Ενδεχόμενες απαιτήσεις - υποχρεώσεις

Οι επίδικες διαφορές δικαστικών ή διαιτητικών οργάνων αναφέρονται αναλυτικά στην παράγραφο 7.

Οι ανέλεγκτες φορολογικές χρήσεις των εταιρειών του Ομίλου αναφέρονται αναλυτικά στην παράγραφο 3.4.

Οι εγγυήσεις και οι υποθήκες που έχουν χορηγηθεί από τον Όμιλο για εξασφάλιση δανείων αναφέρονται αναλυτικά στην παράγραφο 5.11.

Για τις ανέλεγκτες φορολογικά χρήσεις, βλέπε παράγραφο 3.4, υπάρχει το ενδεχόμενο επιβολής πρόσθετων φόρων και προσαυξήσεων κατά το χρόνο που αυτές θα εξετασθούν και θα οριστικοποιηθούν.

Εντός της χρήσης 2007 έγινε φορολογικός έλεγχος στην εταιρεία για τις χρήσεις 2004, 2005 και 2006. Επίσης εντός της χρήσης του 2007 έγινε φορολογικός έλεγχος και σε λοιπές εταιρείες του ομίλου. Οι προκύψαντες διαφορές φορολογικού ελέγχου επιβάρυνε ως πρόβλεψητα αποτελέσματα των αντίστοιχων χρήσεων οι οποίες παρουσιάζονται στην παράγραφο 5.23.

Οι διαφορές φορολογικού ελέγχου αναλύονται ως κατωτέρω:

| Ο ΟΜΙΛΟΣ            |              |               |                |                |                |                |
|---------------------|--------------|---------------|----------------|----------------|----------------|----------------|
|                     | 2002         | 2003          | 2004           | 2005           | 2006           | Σύνολο         |
| Φόρος Εισοδήματος   | 0            | 0             | 92.944         | 74.717         | 93.607         | 261.268        |
| Λοιποί Φόροι - Τέλη | 2.426        | 11.130        | 26.717         | 38.389         | 68.499         | 133.605        |
| <b>Σύνολο</b>       | <b>2.426</b> | <b>11.130</b> | <b>119.661</b> | <b>113.106</b> | <b>162.106</b> | <b>394.873</b> |

| Η ΕΤΑΙΡΕΙΑ          |          |          |               |               |               |                |
|---------------------|----------|----------|---------------|---------------|---------------|----------------|
|                     | 2002     | 2003     | 2004          | 2005          | 2006          | Σύνολο         |
| Φόρος Εισοδήματος   |          |          | 81.968        | 55.092        | 41.491        | 178.551        |
| Λοιποί Φόροι - Τέλη |          |          | 11.717        | 26.975        | 37.867        | 76.559         |
| <b>Σύνολο</b>       | <b>0</b> | <b>0</b> | <b>93.685</b> | <b>82.067</b> | <b>79.358</b> | <b>255.109</b> |

Στις 30/6/2007 έχουν εκδοθεί για λογαριασμό της μητρικής εταιρείας αλλά και των λοιπών εταιριών και κοινοπραξιών του Ομίλου εγγυητικές επιστολές συνολικού ποσού € 5.617.202 για συμμετοχή σε κατασκευαστικά έργα, καλή εκτέλεση των έργων, κλπ και σε € 656.497 για το Ταμείο ΤΣΜΕΔΕ.

## 5.26 Συναλλαγές με συνδεδεμένα μέρη

Οι απαιτήσεις - υποχρεώσεις που έγιναν με τα συνδεδεμένα μέρη έχουν ως εξής:

### ΔΙΕΤΑΙΡΙΚΕΣ ΑΠΑΙΤΗΣΕΙΣ - ΥΠΟΧΡΕΩΣΕΙΣ 1/1 - 30/6/2007

| ΥΠΟΧΡΕΩΣΕΙΣ                                    |                                                     |                |                           |                          |                         |                                                     |                              |                              |                  |
|------------------------------------------------|-----------------------------------------------------|----------------|---------------------------|--------------------------|-------------------------|-----------------------------------------------------|------------------------------|------------------------------|------------------|
|                                                | Envitec A.E.                                        | Saniprime A.E. | Αιολικά Πάρκα Μοίρες Α.Ε. | Envitec Ανανεώσιμες Α.Ε. | Envitec Ενεργειακή Α.Ε. | Κ/Ε Kruger AS - OTVD - Βιοτεπ Α.Ε. - Envitec Α.Ε.** | Κ/Ε UKPS LTD - Envitec Α.Ε.* | Envitec Α.Ε. - Τόξο Α.Ε.Τ.Ε. | ΣΥΝΟΛΟ           |
| Α<br>Π<br>Α<br>Ι<br>Τ<br>Η<br>Σ<br>Ε<br>Ι<br>Σ | Envitec Α.Ε.                                        |                | 542.319                   |                          | 138.565                 | 4.436.265                                           | 102.095                      | 395.024,63                   | 5.614.269        |
|                                                | Saniprime Α.Ε.                                      | 178.696        |                           |                          |                         |                                                     |                              |                              | 178.696          |
|                                                | Αιολικά Πάρκα Μοίρες Α.Ε.                           |                |                           |                          |                         |                                                     |                              |                              | 0                |
|                                                | Envitec Ανανεώσιμες Α.Ε.                            | 2.922.323      |                           |                          |                         |                                                     |                              |                              | 2.922.323        |
|                                                | Envitec Ενεργειακή Α.Ε.                             |                |                           |                          |                         |                                                     |                              |                              | 0                |
|                                                | Κ/Ε Kruger AS - OTVD - Βιοτεπ Α.Ε. - Envitec Α.Ε.** |                |                           |                          |                         |                                                     |                              |                              | 0                |
|                                                | Κ/Ε UKPS LTD - Envitec Α.Ε.*                        |                |                           |                          |                         |                                                     |                              |                              | 0                |
|                                                | Envitec Α.Ε. - Τόξο Α.Ε.Τ.Ε.                        |                |                           |                          |                         |                                                     |                              |                              | 0                |
| <b>ΣΥΝΟΛΟ</b>                                  | <b>3.101.019</b>                                    | <b>0</b>       | <b>542.319</b>            | <b>0</b>                 | <b>138.565</b>          | <b>4.436.265</b>                                    | <b>102.095</b>               | <b>395.025</b>               | <b>8.715.288</b> |

\*: Με το από 8/9/2007 ιδιωτικό συμφωνητικό λύσης κοινοπραξίας, που υποβλήθηκε στην ΔΟΥ Χαλανδρίου στις 21/9/2007, λύθηκε η εν λόγω κοινοπραξία.

\*\* : Η εν λόγω κοινοπραξία μετονομάστηκε σε Κ/Ε Envitec Α.Ε. - ΒΙΟΤΕΠ Α.Ε. με το από 30/5/2007 κοινοπρακτικό

## ΔΙΕΤΑΙΡΙΚΕΣ ΑΠΑΙΤΗΣΕΙΣ - ΥΠΟΧΡΕΩΣΕΙΣ 1/1 - 30/6/2006

| ΥΠΟΧΡΕΩΣΕΙΣ                                    |                                                     |                |                           |                          |                         |                                                     |                                             |                              |                  |
|------------------------------------------------|-----------------------------------------------------|----------------|---------------------------|--------------------------|-------------------------|-----------------------------------------------------|---------------------------------------------|------------------------------|------------------|
|                                                | Envitec A.E.                                        | Saniprime A.E. | Αιολικά Πάρκα Μοίρες Α.Ε. | Envitec Ανανεώσιμες Α.Ε. | Envitec Ενεργειακή Α.Ε. | Κ/Ε Kruger AS - OTVD - ΒΙΟΤΕΡ Α.Ε. - Envitec Α.Ε.** | Κ/Ε Έμπεδος Α.Ε. - UKPS LTD - Envitec Α.Ε.* | Envitec Α.Ε. - Τόξο Α.Ε.Τ.Ε. | ΣΥΝΟΛΟ           |
| Α<br>Π<br>Α<br>Ι<br>Τ<br>Η<br>Σ<br>Ε<br>Ι<br>Σ | Envitec Α.Ε.                                        |                | 3.094                     | 1.779.264                | 130.609                 | 2.764.097                                           | 739.313                                     |                              | 5.416.376        |
|                                                | Saniprime Α.Ε.                                      | 181.688        |                           |                          |                         |                                                     |                                             |                              | 181.688          |
|                                                | Αιολικά Πάρκα Μοίρες Α.Ε.                           |                |                           |                          |                         |                                                     |                                             |                              | 0                |
|                                                | Envitec Ανανεώσιμες Α.Ε.                            |                |                           |                          | 26.463                  |                                                     |                                             |                              | 26.463           |
|                                                | Envitec Ενεργειακή Α.Ε.                             |                |                           |                          |                         |                                                     |                                             |                              | 0                |
|                                                | Κ/Ε Kruger AS - OTVD - ΒΙΟΤΕΡ Α.Ε. - Envitec Α.Ε.** |                |                           |                          |                         |                                                     |                                             |                              | 0                |
|                                                | Κ/Ε Έμπεδος Α.Ε. - UKPS LTD - Envitec Α.Ε.*         |                |                           |                          |                         |                                                     |                                             |                              | 0                |
|                                                | Envitec Α.Ε. - Τόξο Α.Ε.Τ.Ε.                        |                |                           |                          |                         |                                                     |                                             |                              | 0                |
| <b>ΣΥΝΟΛΟ</b>                                  | <b>181.688</b>                                      | <b>0</b>       | <b>3.094</b>              | <b>1.779.264</b>         | <b>157.072</b>          | <b>2.764.097</b>                                    | <b>739.313</b>                              | <b>0</b>                     | <b>5.624.527</b> |

\*: Με το από 8/9/2007 ιδιωτικό συμφωνητικό λύσης κοινοπραξίας, που υποβλήθηκε στην ΔΟΥ Χαλανδρίου στις 21/9/2007, λύθηκε η εν λόγω κοινοπραξία.

\*\*:: Η εν λόγω κοινοπραξία μετονομάστηκε σε Κ/Ε Envitec Α.Ε. - ΒΙΟΤΕΡ Α.Ε. με το από 30/5/2007 κοινοπρακτικό

Οι πωλήσεις – αγορές που έγιναν με τα συνδεδεμένα μέρη έχουν ως εξής:

## ΔΙΕΤΑΙΡΙΚΕΣ ΠΩΛΗΣΕΙΣ ΑΓΟΡΕΣ 1/1 - 30/6/2007

| ΑΓΟΡΑΣΤΗΣ                       |                                                     |                |                           |                          |                         |                                                     |                              |                              |                  |
|---------------------------------|-----------------------------------------------------|----------------|---------------------------|--------------------------|-------------------------|-----------------------------------------------------|------------------------------|------------------------------|------------------|
|                                 | Envitec Α.Ε.                                        | Saniprime Α.Ε. | Αιολικά Πάρκα Μοίρες Α.Ε. | Envitec Ανανεώσιμες Α.Ε. | Envitec Ενεργειακή Α.Ε. | Κ/Ε Kruger AS - OTVD - Βιοτερ Α.Ε. - Envitec Α.Ε.** | Κ/Ε UKPS LTD - Envitec Α.Ε.* | Envitec Α.Ε. - Τόξο Α.Ε.Τ.Ε. | ΣΥΝΟΛΟ           |
| Π<br>Ω<br>Λ<br>Η<br>Τ<br>Η<br>Σ | Envitec Α.Ε.                                        |                | 148.125                   | 3.695.531                |                         | 686.003                                             | 38.862                       | 290.076                      | 4.858.596        |
|                                 | Saniprime Α.Ε.                                      |                |                           |                          |                         |                                                     |                              |                              | 0                |
|                                 | Αιολικά Πάρκα Μοίρες Α.Ε.                           |                |                           |                          |                         |                                                     |                              |                              | 0                |
|                                 | Envitec Ανανεώσιμες Α.Ε.                            |                |                           |                          |                         |                                                     |                              |                              | 0                |
|                                 | Envitec Ενεργειακή Α.Ε.                             |                |                           |                          |                         |                                                     |                              |                              | 0                |
|                                 | Κ/Ε Kruger AS - OTVD - Βιοτερ Α.Ε. - Envitec Α.Ε.** |                |                           |                          |                         |                                                     |                              |                              | 0                |
|                                 | Κ/Ε UKPS LTD - Envitec Α.Ε.*                        |                |                           |                          |                         |                                                     |                              |                              | 0                |
|                                 | Envitec Α.Ε. - Τόξο Α.Ε.Τ.Ε.                        |                |                           |                          |                         |                                                     |                              |                              | 0                |
| <b>ΣΥΝΟΛΟ</b>                   | <b>0</b>                                            | <b>0</b>       | <b>148.125</b>            | <b>3.695.531</b>         | <b>0</b>                | <b>686.003</b>                                      | <b>38.862</b>                | <b>290.076</b>               | <b>4.858.596</b> |

\*: Με το από 8/9/2007 ιδιωτικό συμφωνητικό λύσης κοινοπραξίας, που υποβλήθηκε στην ΔΟΥ Χαλανδρίου στις 21/9/2007, λύθηκε η εν λόγω κοινοπραξία.

\*\*:: Η εν λόγω κοινοπραξία μετονομάστηκε σε Κ/Ε Envitec Α.Ε. - ΒΙΟΤΕΡ Α.Ε. με το από 30/5/2007 κοινοπρακτικό

## ΔΙΕΤΑΙΡΙΚΕΣ ΠΩΛΗΣΕΙΣ ΑΓΟΡΕΣ 1/1 - 30/6/2006

| ΑΓΟΡΑΣΤΗΣ                       |                                                     |                |                           |                          |                         |                                                     |                                             |                              |                |
|---------------------------------|-----------------------------------------------------|----------------|---------------------------|--------------------------|-------------------------|-----------------------------------------------------|---------------------------------------------|------------------------------|----------------|
|                                 | Envitec Α.Ε.                                        | Saniprime Α.Ε. | Αιολικά Πάρκα Μοίρες Α.Ε. | Envitec Ανανεώσιμες Α.Ε. | Envitec Ενεργειακή Α.Ε. | Κ/Ε Kruger AS - OTVD - ΒΙΟΤΕΡ Α.Ε. - Envitec Α.Ε.** | Κ/Ε Έμπεδος Α.Ε. - UKPS LTD - Envitec Α.Ε.* | Envitec Α.Ε. - Τόξο Α.Ε.Τ.Ε. | ΣΥΝΟΛΟ         |
| Π<br>Ω<br>Λ<br>Η<br>Τ<br>Η<br>Σ | Envitec Α.Ε.                                        |                | 396.023                   | 15.488                   |                         | 99.384                                              | 8.466                                       |                              | 519.361        |
|                                 | Saniprime Α.Ε.                                      | 28.050         |                           |                          |                         |                                                     |                                             |                              | 28.050         |
|                                 | Αιολικά Πάρκα Μοίρες Α.Ε.                           |                |                           |                          |                         |                                                     |                                             |                              | 0              |
|                                 | Envitec Ανανεώσιμες Α.Ε.                            |                |                           |                          |                         |                                                     |                                             |                              | 0              |
|                                 | Envitec Ενεργειακή Α.Ε.                             |                |                           |                          |                         |                                                     |                                             |                              | 0              |
|                                 | Κ/Ε Kruger AS - OTVD - ΒΙΟΤΕΡ Α.Ε. - Envitec Α.Ε.** |                |                           |                          |                         |                                                     |                                             |                              | 0              |
|                                 | Κ/Ε Έμπεδος Α.Ε. - UKPS LTD - Envitec Α.Ε.*         |                |                           |                          |                         |                                                     |                                             |                              | 0              |
|                                 | Envitec Α.Ε. - Τόξο Α.Ε.Τ.Ε.                        |                |                           |                          |                         |                                                     |                                             |                              | 0              |
| <b>ΣΥΝΟΛΟ</b>                   |                                                     |                |                           |                          |                         |                                                     |                                             |                              | <b>547.411</b> |

\*: Με το από 8/9/2007 ιδιωτικό συμφωνητικό λύσης κοινοπραξίας, που υποβλήθηκε στην ΔΟΥ Χαλανδρίου στις 21/9/2007, λύθηκε η εν λόγω κοινοπραξία.

\*\*:: Η εν λόγω κοινοπραξία μετονομάστηκε σε Κ/Ε Envitec Α.Ε. - ΒΙΟΤΕΡ Α.Ε. με το από 30/5/2007 κοινοπρακτικό

Οι συναλλαγές των μελών των Διοικητικών Συμβουλίων και των ανώτατων στελεχών έχουν ως εξής:

|                       | Ο ΟΜΙΛΟΣ           |                    | Η ΕΤΑΙΡΕΙΑ         |                    |
|-----------------------|--------------------|--------------------|--------------------|--------------------|
|                       | 1/1 -<br>30/6/2007 | 1/1 -<br>30/6/2006 | 1/1 -<br>30/6/2007 | 1/1 -<br>30/6/2006 |
| Χρεωστικά υπόλοιπα    | 3.496              | 303.596            | 3.285              | 303.218            |
| Πιστωτικά υπόλοιπα    | (99.957)           | (462.638)          | (1.205)            | (1.057)            |
| Αμοιβές & Λοιπά έξοδα | 117.712            | 18.198             | 22.996             | 16.152             |

### 5.27 Παροχές στο προσωπικό

Το κόστος προσωπικού αναλύεται ως εξής:

|                                                                                 | Ο ΟΜΙΛΟΣ         |                  | Η ΕΤΑΙΡΕΙΑ     |                |
|---------------------------------------------------------------------------------|------------------|------------------|----------------|----------------|
|                                                                                 | 30/6/2007        | 30/6/2006        | 30/6/2007      | 30/6/2006      |
| Μισθοί, ημερομίσθια, Επιδόματα,<br>Έξοδα Κοινωνικής Ασφάλισης &<br>Αποζημιώσεις | 1.734.856        | 1.464.364        | 155.399        | 187.926        |
| <b>Σύνολο</b>                                                                   | <b>1.734.856</b> | <b>1.464.364</b> | <b>155.399</b> | <b>187.926</b> |

Το προσωπικό της εταιρείας και του ομίλου στις 30/6/2005 και 30/6/2007 αναλύεται παρακάτω:

|               | Ο ΟΜΙΛΟΣ   |            | Η ΕΤΑΙΡΕΙΑ |           |
|---------------|------------|------------|------------|-----------|
|               | 30/6/2007  | 30/6/2006  | 30/6/2007  | 30/6/2006 |
| Προσωπικό     | 210        | 194        | 22         | 20        |
| <b>Σύνολο</b> | <b>210</b> | <b>194</b> | <b>22</b>  | <b>20</b> |

## 6. Παράγοντες και πολιτικές διαχείρισης κινδύνου

### 6.1 Κίνδυνοι από το ελληνικό δημόσιο στην εκτέλεση των δημοσίων έργων

Σημαντικό μέρος των εσόδων του Ομίλου προέρχεται από έργα που εκτελούνται για λογαριασμό του ελληνικού δημοσίου. Επισημαίνεται ότι μέχρι στιγμής δεν έχουν αντιμετωπιστεί ουσιώδη προβλήματα από τις πληρωμές του ελληνικού δημοσίου, αλλά δεν αποκλείεται μελλοντικές αλλαγές (καθυστερήσεις) στην πολιτική πληρωμών από το δημόσιο να επηρεάσουν αρνητικά τις δραστηριότητες και τα οικονομικά αποτελέσματα του Ομίλου.

### 6.2 Κίνδυνοι που συνδέονται με την καλή εκτέλεση κατασκευαστικών έργων

Τα κατασκευαστικά έργα που αναλαμβάνουν οι εταιρείες του Ομίλου, περιλαμβάνουν σαφείς ρήτρες σχετικά με την ορθή και έγκαιρη εκτέλεση τους. Παρόλο που η εταιρεία διαθέτει μεγάλη εμπειρία και τεχνογνωσία στην εκτέλεση σύνθετων και μεγάλων κατασκευαστικών έργων, δεν μπορεί να αποκλεισθεί το ενδεχόμενο να προκύψουν στο μέλλον έκτακτα έξοδα από απρόβλεπτα γεγονότα με αποτέλεσμα να επηρεαστούν δυσμενώς οι δραστηριότητες και τα οικονομικά αποτελέσματα του Ομίλου.

### 6.3 Κίνδυνοι που συνδέονται με το νομικό καθεστώς που διέπει την προκήρυξη, ανάθεση, εκτέλεση και επίβλεψη των δημοσίων και ιδιωτικών έργων

Οι δραστηριότητες των εταιρειών του Ομίλου στον κατασκευαστικό κλάδο εξαρτώνται από τη νομοθεσία που ρυθμίζει τόσο τα δημόσια έργα (προκήρυξη, ανάθεση, εκτέλεση, επίβλεψη), όσο και θέματα που αναφέρονται στο περιβάλλον, στην ασφάλεια, στη δημόσια υγεία, στο εργασιακό και στη φορολόγηση. Είναι γεγονός ότι ο Όμιλος έχει το μέγεθος και τις υποδομές να ανταποκριθεί

αποτελεσματικά σε μεταβολές της σχετικής νομοθεσίας, αλλά δεν μπορεί να αποκλειστεί το ενδεχόμενο μελλοντικές νομοθετικές μεταρρυθμίσεις να προκαλέσουν, έστω και πρόσκαιρα, αρνητικές επιπτώσεις στα οικονομικά αποτελέσματα του Ομίλου.

#### 6.4 Κίνδυνοι που σχετίζονται με την εξάρτηση από διευθυντικά στελέχη

Η διοίκηση της Εταιρείας καθώς και των επιμέρους εταιρειών που περιλαμβάνονται στον Όμιλο, στηρίζεται σε μία ομάδα έμπειρων στελεχών, τα περισσότερα εκ των οποίων εργάζονται στον Όμιλο πολλά έτη και έχουν αποκτήσει βαθιά γνώση του αντικειμένου τους. Στην παρούσα φάση τα εν λόγω στελέχη βρίσκονται σε αρμονική συνεργασία με αντικειμενικό σκοπό την πρόοδο και ανάπτυξη της Εταιρείας. Η Εταιρεία διαθέτει την απαιτούμενη υποδομή ώστε να αντιμετωπίσει τυχόν απώλεια στελέχους ή στελεχών της χωρίς σημαντικές επιπτώσεις στην ομαλή της πορεία.

#### 6.5 Κίνδυνος επιτοκίου

Ο κίνδυνος επιτοκίου για τον Όμιλο σχετίζεται κυρίως με τις υποχρεώσεις του Ομίλου σε ομολογιακά δάνεια. Σε επίπεδο Ομίλου τα ομολογιακά δάνεια έχουν συναφθεί με κυμαινόμενο επιτόκιο αλλά η διοίκηση έχει αντισταθμίσει τον εν λόγω κίνδυνο με συμβόλαια αναταλλαγής επιτοκίου ή συμβόλαια μέγιστου επιτοκίου, βλέπε και παράγραφο 5.11.

#### 6.6 Πιστωτικός κίνδυνος

Ο Όμιλος συναλλάσσεται αποκλειστικά με αναγνωρισμένα και φερέγγυα αντισυμβαλλόμενα μέρη. Είναι πολιτική του Ομίλου όπως όλοι οι πελάτες οι οποίοι επιθυμούν να συναλλάσσονται μαζί του επί πιστώσει να υποβάλλονται σε διαδικασίες πιστοληπτικού ελέγχου. Επιπρόσθετα, οι εμπορικές απαιτήσεις παρακολουθούνται σε συνεχή βάση με αποτέλεσμα την ελαχιστοποίηση του κινδύνου για τον Όμιλο από επισφαλείς απαιτήσεις.

### 7. Επίδικες Υποθέσεις του Ομίλου

#### A1. ΑΠΑΙΤΗΣΕΙΣ ENVITEC A.E. ENANTI ΤΡΙΤΩΝ

| A/A | ΕΠΩΝΥΜΙΑ ΦΟΡΕΑ                                                                                                                                     | ΘΕΜΑ                                                                                  | ΕΝΕΡΓΕΙΑ                                                                                                                       | ΣΧΟΛΙΑ                                                                                       |
|-----|----------------------------------------------------------------------------------------------------------------------------------------------------|---------------------------------------------------------------------------------------|--------------------------------------------------------------------------------------------------------------------------------|----------------------------------------------------------------------------------------------|
| 1.  | Ε.Σ.Δ.Κ.Ν.Α.<br>Εργο: <i>Επεξεργασία αερίων εκπομπών μονάδας κομποστοποίησης του Εργοστασίου Μηχανικής Ανακύκλωσης Απορριμμάτων στα Ανω Λιόσια</i> | Διεκδίκηση απροβλέπτων 10 <sup>ος</sup> Λογαριασμός Scrubbers<br>Απαίτηση 469.552,45€ | Απορριπτική Απόφαση Διοικητικού Εφετείου 312/2006. Ασκήθηκε αίτηση Αναίρεσης στο Συμβούλιο της Επικρατείας Δικάσιμος 25-2-2008 | Οι πιθανότητες ευδοκίμησης είναι 40%                                                         |
| 2.  | Δ.Ε.Υ.Α. ΔΙΔΥΜΟΤΕΙΧΟΥ<br>Εργο: Εγκαταστάσεις Επεξεργασίας και Διάθεσης Λυμάτων Δήμου Διδυμοτείχου                                                  | Έγκριση Τελικού Λογαριασμού Αιτούμενο Ποσό 185.783,34 €.                              | Πενταμελές Εφετείο Κομοτηνής Δικάσιμος 16-10-2007                                                                              | Αναμένεται η απόφαση. Οι πιθανότητες ευδοκίμησης είναι 50%                                   |
| 3.  | Δ.Ε.Υ.Α. ΚΟΡΙΝΘΟΥ<br>Εργο: <i>Λειτουργία-Συντήρηση Εγκαταστάσεων επεξεργασίας λυμάτων Κορίνθου</i>                                                 | 5 <sup>ος</sup> Λογαριασμός Αιτούμενο ποσό 94.538,52 €                                | Κλήση επαναφοράς στο Πολυμελές Πρωτοδικείο Κορίνθου Δικάσιμος 9-1-2008                                                         | Παραπεμπτική απόφαση του Πενταμελούς Εφετείου Ναυπλίου. Οι πιθανότητες ευδοκίμησης είναι 55% |
| 4.  | Ε.Σ.Δ.Κ.Ν.Α.<br>Εργο:                                                                                                                              | Αποζημίωση για θετικές ζημιές (τόκοι Τραπεζικοί)                                      | Σιωπηρή απόρριψη ένστασης (μη έκδοσης)                                                                                         | Αναμένεται η απόφαση                                                                         |

|    |                                                                                                                       |                                                                    |                                                             |                                                                                 |
|----|-----------------------------------------------------------------------------------------------------------------------|--------------------------------------------------------------------|-------------------------------------------------------------|---------------------------------------------------------------------------------|
|    | Επεξεργασία αερίων εκπομπών μονάδας κομποστοποίησης του Εργοστασίου Μηχανικής Ανακύκλωσης Απορριμμάτων στα Ανω Λιόσια | ποσό 36.566,39€                                                    | απόφασης εντός δύο μηνών)<br>Αίτηση Θεραπείας 17-10-2007    |                                                                                 |
| 5. | Ε.Σ.Δ.Κ.Ν.Α.<br>Εργο:<br>Κατασκευή Νέου Χώρου Υγειονομικής Ταφής Απορριμμάτων Δυτ. Αττικής                            | Τραπεζικοί τόκοι για ποσό: 680.851,06€                             | Προσφυγή προς το Διοικητικό Εφετείο Αθηνών 22-3-06          | Αναμένεται η απόφαση                                                            |
| 6. | Π. ΠΑΡΑΣΚΕΥΟΠΟΥΛΟΣ<br>Εργο: Λειτουργία Εγκαταστάσεων επεξεργασίας λυμάτων Ορεστιάδας                                  | Νέος ορισμός επιδιαιτητή για εκκαθάριση της Κοινοπραξίας του έργου | Μονομελές Πρωτοδικείο Αθηνών Δικάσιμος 8-1-2007             | Αναμένεται η καθαρογραφή της 1417/2007 απόφασης.                                |
| 7. | Π. ΠΑΡΑΣΚΕΥΟΠΟΥΛΟΣ<br>Εργο: Λειτουργία Εγκαταστάσεων επεξεργασίας λυμάτων Διδυμοτείχου                                | Νέος ορισμός εκκαθαριστή της κοινοπραξίας του έργου                | Μονομελές Πρωτοδικείο Αθηνών Δικάσιμος 25-1-2008 πιν. ΡΒ/18 |                                                                                 |
| 8. | Επιδιαιτητή ΤΕΕ                                                                                                       | Αίτηση Εξαίρεσης Επιδιαιτητή                                       | Μονομελές Πρωτοδικείο Αθηνών Δικάσιμος 30-4-2007            | Αναμένεται η έκδοση απόφασης. Οι πιθανότητες ευδοκίμησης της αίτησης είναι 25%. |

**A2. ΑΠΑΙΤΗΣΕΙΣ Κ/ΞΙΩΝ ΕΝΑΝΤΙ ΤΡΙΤΩΝ**

| A/A | ΕΠΩΝΥΜΙΑ                                                                              | ΘΕΜΑ                                                                              | ΕΝΕΡΓΕΙΑ                                                      | ΣΧΟΛΙΑ                                                           |
|-----|---------------------------------------------------------------------------------------|-----------------------------------------------------------------------------------|---------------------------------------------------------------|------------------------------------------------------------------|
| 1.  | "Κ/Ξ ENVITEC Α.Ε. - ΒΙΟΤΕΡ Α.Ε. - SANIPRIME Α.Ε."<br>κατά<br>«ΑΣΦΑΛΤΙΚΑ ΤΣΟΓΚΑΣ Α.Ε.» | Βλάβες τοιχοποιίας<br><br>Αιτούμενο ποσό 23.451,69 € και 60.000 € για ηθική βλάβη | Μονομελές Πρωτοδικείο Αθηνών Δικάσιμος 9-10-2008              | Εκτιμάται ότι η αγωγή θα γίνει μερικώς δεκτή για ποσό 23.000,00€ |
| 2.  | "Κ/Ξ ENVITEC Α.Ε. - ΒΙΟΤΕΡ Α.Ε. - SANIPRIME Α.Ε."<br>κατά<br>ΜΠΟΥΡΑΝΗ ΙΩΑΝΝΗ          | Αποζημίωση για βλάβες προς την κ/ξια                                              | Μονομελές Πρωτοδικείο Πειραιά 16-10-07<br>Εξ Αναβ. Από 6/6/06 | Αναμονή έκδοσης Απόφασης                                         |
| 3.  | "Κ/Ξ ENVITEC Α.Ε. - ΒΙΟΤΕΡ Α.Ε."<br>κατά Ε.Σ.Δ.Κ.Ν.Α.                                 | Κατ' αποκοπή τίμημα ποσό 2.762.729,27€                                            | Διοικητικό Εφετείο Αθηνών 16-11-05                            | Αναμονή έκδοσης Απόφασης                                         |
| 4.  | "Κ/Ξ ENVITEC Α.Ε. - ΒΙΟΤΕΡ Α.Ε."<br>κατά Ε.Σ.Δ.Κ.Ν.Α.                                 | Τραπεζικοί τόκοι για ποσό 503.125,45€                                             | Διοικητικό Εφετείο Αθηνών 16-11-05                            | Αναμονή έκδοσης Απόφασης                                         |

**B1. ΑΠΑΙΤΗΣΕΙΣ ΚΑΤΑ ENVITEC Α.Ε.**

|  | ΕΠΩΝΥΜΙΑ                                                                                                                                                                        | ΘΕΜΑ                                                                | ΕΝΕΡΓΕΙΑ                                                                                     | ΣΧΟΛΙΑ                                                             |
|--|---------------------------------------------------------------------------------------------------------------------------------------------------------------------------------|---------------------------------------------------------------------|----------------------------------------------------------------------------------------------|--------------------------------------------------------------------|
|  | Αιτήσεις υπαγωγής σε διαίτησία ΚΡΟΥΝΟΣ ΕΠΕ κατά ENVITEC ΑΕ και Π. Παρασκευόπουλου κατά ENVITEC ΑΕ<br>-----<br>Ανταίτηση ENVITEC ΑΕ κατά ΚΡΟΥΝΟΣ ΕΠΕ και κατά Π. Παρασκευόπουλου | Αιτούμενα ποσά<br><br>178.505,93 €<br><br>108.859,60 €<br><br>----- | Διαίτησία Τ.Ε.Ε.<br>Έχει ανασταλεί η διαδικασία ενόψει της αίτησης εξαίρεσης του επιδιαιτητή | Εκτιμάται ότι θα απορριφθεί το 75% της απαίτησης των δύο αντιδίκων |

|  |                                                                   |                                                                                |                                                                                 |                                                                                               |
|--|-------------------------------------------------------------------|--------------------------------------------------------------------------------|---------------------------------------------------------------------------------|-----------------------------------------------------------------------------------------------|
|  |                                                                   | Αιτούμενο ποσό<br>143.154,46 €                                                 |                                                                                 |                                                                                               |
|  | GOLDEN SPECTRUM ENGINEERING<br>TECHNOLOGIES CO κατά<br>ENVITEC AE | Αναγνώριση και κήρυξη<br>εκτελεστής αλλοδαπής<br>απόφασης ποσού<br>169.564,00€ | Μονομελές Πρωτοδικείο<br>Αθηνών<br>Εκουσία<br>Δικάσιμος 28-2-2008<br>Πιν: ΡΑ/19 | Εκτιμάται ότι<br>υπάρχουν αξιόλογες<br>πιθανότητες<br>ακύρωσης της<br>διαιτητικής<br>απόφασης |

**B2. ΑΠΑΙΤΗΣΕΙΣ ΚΑΤΑ ΚΟΙΝΟΠΡΑΞΙΩΝ**

| A/A | ΕΠΩΝΥΜΙΑ                                                                                                                                                                                                                   | ΘΕΜΑ                                         | ΕΝΕΡΓΕΙΑ                                                   | ΣΧΟΛΙΑ                                                                                                                                                                                                                                                                                                                                  |
|-----|----------------------------------------------------------------------------------------------------------------------------------------------------------------------------------------------------------------------------|----------------------------------------------|------------------------------------------------------------|-----------------------------------------------------------------------------------------------------------------------------------------------------------------------------------------------------------------------------------------------------------------------------------------------------------------------------------------|
|     | Καγκασίδης<br>κατά<br>«ΚΕ ENVITEC A.E. – ΒΙΟΤΕΡ Α.Ε. –<br>SANIPRIME A.E.»<br><br>-----<br>και Παρεμπόμπουσα «ΚΕ ENVITEC A.E. –<br>ΒΙΟΤΕΡ Α.Ε. – SANIPRIME A.E.»<br><br>κατά Έργων Α.Ε, Κων/νου<br>Παπαποστόλου, Ι. Ορφανού | Εργατική διαφορά<br>Αιτούμενο ποσό 100.000 € | Μονομελές Πρωτοδικείο<br>Αθηνών<br>Δικάσιμος<br>7-12-2006  | Εν μέρει δεκτή η<br>αγωγή για 60.000 €<br>με την Απόφ.<br>698/2007, δεν είναι<br>προσωρινώς<br>εκτελεστή. Θα<br>ασκηθεί έφεση.<br>-----<br>Παραπέμπει την<br>παρεμπόμπουσα κατά<br>Έργων Α.Ε, κλπ.<br>στο Πολυμελές<br>Πρωτοδικείο<br>Αθηνών. Εκτιμάται<br>ότι τελικώς η<br>αποζημιωτική ευθύνη<br>θα μεταφερθεί στους<br>υπεργολάβους. |
|     | Π. Παρασκευόπουλος κατά ΚΕ «ENVITEC<br>A.E. – SANIPRIME A.E.»                                                                                                                                                              | Αμοιβές Μελετητή<br>Αιτούμενο ποσό 41.160 €  | Μονομελές Πρωτοδικείο<br>Αθηνών<br><br>Δικάσιμος 24-4-2007 | Εκδόθηκε η υπ' αριθ.<br>237/2007 απόφαση<br>με την οποία<br>επιδικάσθηκε το<br>σύνολο του<br>αιτούμενου ποσού.<br>Θα ασκηθεί έφεση                                                                                                                                                                                                      |
|     | Π. Παρασκευόπουλος κατά<br>ΚΕ «ENVITEC A.E ΕΜΠΕΔΟΣ Α.Ε -<br>Παρασκευόπουλος- Κατασμπές»                                                                                                                                    | Αγωγή Λογοδοσίας                             | Πολυμελές Πρωτοδικείο<br>Αθηνών<br>Δικάσιμος 30-1-2008     | Αφορά το έργο<br>Εγκαταστάσεις<br>Επεξεργασία και<br>Διάθεσης Λυμάτων<br>Δήμου Διδυμοτείχου.<br>Δεν έχει άμεσο<br>οικονομικό<br>αντικείμενο. Ζητά<br>απόδοση<br>λογαριασμού των<br>διαχειριστών από το<br>1998 και τον έλεγχο<br>από ορκωτό.                                                                                            |

## Α 4. ΑΠΑΙΤΗΣΕΙΣ ENVITEC ΑΝΑΝΕΩΣΙΜΕΣ Α.Ε.

| Α/Α | ΕΠΩΝΥΜΙΑ                                                                   | ΘΕΜΑ                                  | ΕΝΕΡΓΕΙΑ                                                                           | ΣΧΟΛΙΑ                                         |
|-----|----------------------------------------------------------------------------|---------------------------------------|------------------------------------------------------------------------------------|------------------------------------------------|
|     | Διάφορες εταιρείες<br>(όπως αναφέρονται στον συνημμένο<br>πίνακα αιτήσεων) | Αιτήσεις Ακύρωσης αδειών<br>παραγωγής | Συμβούλιο της<br>Επικρατείας<br>Δικάσιμος<br>3-5-2006<br>Αναμένονται<br>αποφάσεις. | Σύμφωνα με τον<br>αναλυτικό πίνακα<br>αιτήσεων |

## ENVITEC ΑΝΑΝΕΩΣΙΜΕΣ Α.Ε.

## ΠΙΝΑΚΑΣ ΑΙΤΗΣΕΩΝ ΑΚΥΡΩΣΗΣ ΑΔΕΙΩΝ ΠΑΡΑΓΩΓΗΣ ΑΙΟΛΙΚΗΣ ΕΝΕΡΓΕΙΑΣ ΑΝΤΑΓΩΝΙΣΤΩΝ ΣΤΟ ΣΤΕ

| Αρ. Καταθ.<br>ΑΙΤΗΣΗΣ                              | ΠΡΑΞΗ ΥΠΑΝ                                  | ΡΑΕ          | ΑΝΤΙΔΙΚΟΣ                                                                            | ΠΑΡΚΟ ENVITEC                    | ΔΙΚΑΣΙΜΟΣ                                                                                 |
|----------------------------------------------------|---------------------------------------------|--------------|--------------------------------------------------------------------------------------|----------------------------------|-------------------------------------------------------------------------------------------|
| 2656/9.4.03                                        | Δ6/φ17.544/12801<br>ΚΑΡΑΜΠΙΛΑ - ΚΥΜΗ        | ΡΑ-<br>1053  | ΑΙΟΛΙΚΑ ΜΑΡΜΑΡΙΟΥ<br>ΕΥΒΟΙΑΣ                                                         | ΠΕΡΙΣΤΕΡΙ (ΡΑΕ Γ<br>197/25.4.02) | 3-5-2006 Δικάστηκε                                                                        |
| 2655/9.4.03                                        | Δ6/φ17.546/12800 ΓΚΑΛΟΣΙ<br>ΡΙΚΕΖΑ          | ΡΑ -<br>1052 | ΕΛΛΗΝΙΚΗ<br>ΥΔΡΟΗΛΕΚΤΡΙΚΗ<br>ΤΕΧΝΙΚΗ Α.Ε. & ΣΙΑ<br>ΑΙΟΛΙΚΗ ΜΑΡΜΑΡΙΟΥ<br>ΕΥΒΟΙΑΣ Ο.Ε. | ΠΕΡΙΣΤΕΡΙ (ΡΑΕ Γ<br>197/25.4.02) | 3-5-2006 Δικάστηκε                                                                        |
| 2657/9.4.03                                        | Δ6/φ17.194/12788<br>ΤΡΙΚΟΡΦΟ                | ΡΑ -<br>1040 | ΑΙΟΛΙΚΑ ΠΑΡΚΑ<br>ΤΡΙΚΟΡΦΟ Α.Ε.                                                       | ΠΥΡΓΟΣ (ΡΑΕ<br>Γ189/24-4-2002)   | 3-5-2006 Δικάστηκε                                                                        |
| 2658/9.4.03                                        | Δ6/φ17.286/12971 ΠΥΡΓΟΣ                     | ΡΑ<br>1043   | ΑΙΟΛΙΚΗ ΕΥΒΟΙΑΣ-<br>ΠΥΡΓΟΣ Α.Ε.                                                      | ΠΥΡΓΟΣ (ΡΑΕ<br>Γ198/26-4-2002 )  | 3-5-2006 Δικάστηκε                                                                        |
| 2405/22.3.04<br>[αριθ. φακελ. 60<br>+37]           | Δ6/φ17.287/12974<br>ΔΙΑΚΟΦΤΗΣ               | ΡΑ –<br>1065 | ΑΙΟΛΙΚΗ ΕΥΒΟΙΑΣ –<br>ΔΙΑΚΟΦΤΗΣ ΑΕ                                                    | ΛΑΓΟΦΩΛΙΑ (ΡΑΕ<br>Γ 174/12.4.02) | 12-3-2008<br>Εισ. Ι.<br>Μαντζουράνης,<br>Βοηθός κυρία Μ.<br>Παπαδημήτρη<br>γραφ.6 3710268 |
| 2404/22.3.04<br>[αριθ. φακελ.<br>60 <sup>Α</sup> ] | Δ6/φ17.559/12974 ΕΞΩΣΤΗΣ                    | ΡΑ<br>1046   | ΕΝΕΡΓΕΙΑΚΗ ΣΤΥΡΩΝ<br>ΕΥΒΟΙΑΣ                                                         | ΕΞΩΣΤΗΣ (ΡΑΕ Γ<br>181/19.4.2002) | 12-3-2008<br>Εισ. Ι.<br>Μαντζουράνης,<br>Βοηθός κυρία Μ.<br>Παπαδημήτρη                   |
| 6662/30.9.04<br>[αριθ. φακελ. 48]                  | Δ6/φ17.094/οικ.2399<br>ΑΧΛΑΔΟΤΟΠΟΣ ΝΤΑΡΔΙΖΑ | ΡΑ<br>1060   | ΡΟΚΑΣ ΑΙΟΛΙΚΗ<br>ΑΧΛΑΔΟΤΟΠΟΣ                                                         | ΚΟΡΥΦΗ (ΡΑΕ Γ<br>180/18.4.02)    | 9-1-2008 Εισ. κα<br>Θεοφιλοπούλου<br>βοηθός κ. Ν.<br>Σκερόγλου                            |
| 869/31.1.05<br>[αριθ. φακελ. 56]                   | Δ6/φ17.095/οικ.11552                        | ΡΑ<br>1061   | ΡΟΚΑΣ ΑΙΟΛΙΚΗ<br>ΑΧΛΑΔΟΤΟΠΟΣ                                                         | ΤΡΙΚΟΡΦΟ Γ<br>189/24.4.02        | 9-1-2008 Εισ. Κα<br>Θεοφιλοπούλου,<br>βοηθ. Εισ Κομνηνός                                  |

## 8. Γεγονότα μετά την ημερομηνία του Ισολογισμού

## 8.1. Λατομείο Διδυμοτείχου

Όπως αναφέρουμε ανωτέρω στο 7.1.3 η Envitec Α.Ε. έχει απαίτηση από το Δήμο Διδυμοτείχου, το δικαστήριο για μέρος της απαίτησης κατάσχεσε το Λατομείο Διδυμοτείχου που κατείχε ο εν λόγω Δήμος. Για το Λατομείο δεν έχει ακόμα γίνει μελέτη αποτίμησης και συνεπώς δεν ακόμα γνωρίζει η εταιρεία με ποιο τρόπο θα το εκμεταλλευθεί.

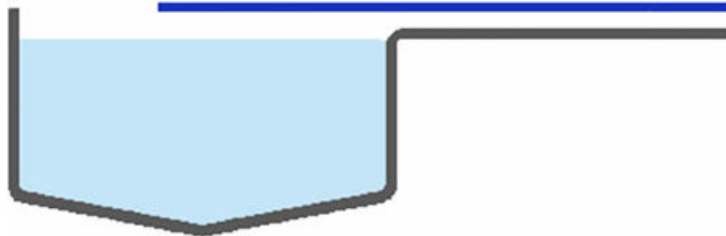
**8.2. Golden Spectrum Engineering Technologies Co.**

Ο Όμιλος στα πλαίσια εξωδικαστικής επίλυσης διαφοράς έχει κληθεί να καταβάλει ποσό περίπου 170 χιλ. € ως αποζημίωση στην εταιρεία Golden Spectrum Engineering Technologies Co. Έχει γίνει πρόβλεψη στα αποτελέσματα του έτους 2005 για την εν λόγω δαπάνη, βλέπε παράγραφο 5.21.

**8.3. Βιολογικός καθαρισμός Πάφου – Κύπρος.**

Στις 9/11/2007 η εταιρεία υπέγραψε σύμβαση αξίας περίπου 45 εκατομμύρια ευρώ με το ΣΑΠΑ (Συμβούλιο Αποχτεύσεως Πάφου) για την επέκταση της υφιστάμενης μονάδας επεξεργασίας λυμάτων για παραγωγή νερού προδιαγραφών άρδευσης και για την δωδεκαετή διαχείριση του όλου έργου με δυνατότητα επέκτασης για άλλα 15 χρόνια.

# ENVITEC A.E.



## ΤΕΧΝΙΚΑ ΚΑΙ ΠΕΡΙΒΑΛΛΟΝΤΙΚΑ ΕΡΓΑ

**Ενδιάμεσες Οικονομικές Καταστάσεις  
για τη περίοδο από  
1 Ιανουαρίου έως 30 Σεπτεμβρίου 2007**

Βεβαιώνεται ότι οι συνημμένες Ενδιάμεσες Οικονομικές Καταστάσεις είναι εκείνες που εγκρίθηκαν από το Διοικητικό Συμβούλιο της «Ε Ν Β Ι Τ Ε C Α. Ε. ΤΕΧΝΙΚΩΝ ΚΑΙ ΠΕΡΙΒΑΛΛΟΝΤΙΚΩΝ ΕΡΓΩΝ» την 07/01/2008 και έχουν δημοσιοποιηθεί με την ανάρτησή τους στο διαδίκτυο, στη διεύθυνση [www.envitec.gr](http://www.envitec.gr).

Για την Envitec A.E.,

Ο Πρόεδρος

Χρήστος Δρακόπουλος

## ΠΕΡΙΕΧΟΜΕΝΑ

|                                                                                                                                   |     |
|-----------------------------------------------------------------------------------------------------------------------------------|-----|
| ΕΚΘΕΣΗ ΕΠΙΣΚΟΠΗΣΗΣ ΕΝΔΙΑΜΕΣΗΣ ΟΙΚΟΝΟΜΙΚΗΣ ΠΛΗΡΟΦΟΡΗΣΗΣ.....                                                                       | 178 |
| I. Ισολογισμός.....                                                                                                               | 180 |
| II. Κατάσταση λογαριασμού αποτελεσμάτων.....                                                                                      | 181 |
| III. Ενοποιημένη κατάσταση μεταβολών ιδίων κεφαλαίων.....                                                                         | 182 |
| IV. Κατάσταση μεταβολών ιδίων κεφαλαίων Μητρικής Εταιρείας.....                                                                   | 183 |
| V. Καταστάσεις ταμειακών ροών.....                                                                                                | 184 |
| 1. Πληροφορίες για τον Όμιλο.....                                                                                                 | 185 |
| 1.1 Γενικές Πληροφορίες.....                                                                                                      | 185 |
| 1.2 Φύση Δραστηριοτήτων.....                                                                                                      | 185 |
| 2. Πλαίσιο κατάρτισης οικονομικών καταστάσεων.....                                                                                | 185 |
| 3. Βασικές λογιστικές αρχές.....                                                                                                  | 187 |
| 3.1. Πρότυπα, τροποποιήσεις και διερμηνείες με υποχρεωτική ισχύ το 2007 που δεν έχουν σχέση με τις δραστηριότητες του Ομίλου..... | 187 |
| 3.2. Πληροφόρηση κατά τομέα.....                                                                                                  | 187 |
| 3.3. Ενοποίηση.....                                                                                                               | 187 |
| 3.4. Δομή του Ομίλου.....                                                                                                         | 190 |
| 3.5. Μετατροπή ξένου νομίσματος.....                                                                                              | 191 |
| 3.6. Ενσώματες ακινητοποιήσεις.....                                                                                               | 191 |
| 3.7. Άυλα περιουσιακά στοιχεία.....                                                                                               | 191 |
| 3.8. Απομείωση Αξίας Περιουσιακών Στοιχείων.....                                                                                  | 192 |
| 3.9. Εμπορικές απαιτήσεις.....                                                                                                    | 192 |
| 3.10. Ταμειακά διαθέσιμα και ισοδύναμα ταμειακών διαθεσίμων.....                                                                  | 192 |
| 3.11. Χρηματοοικονομικά μέσα.....                                                                                                 | 192 |
| 3.12. Μετοχικό κεφάλαιο.....                                                                                                      | 194 |
| 3.13. Φορολογία εισοδήματος & αναβαλλόμενος φόρος.....                                                                            | 194 |
| 3.14. Παροχές στο προσωπικό.....                                                                                                  | 195 |
| 3.15. Επιχορηγήσεις.....                                                                                                          | 195 |
| 3.16. Προβλέψεις.....                                                                                                             | 195 |
| 3.17. Αναγνώριση εσόδων και εξόδων.....                                                                                           | 196 |
| 3.18. Κατασκευαστικά συμβόλαια.....                                                                                               | 196 |
| 3.19. Μισθώσεις.....                                                                                                              | 197 |
| 3.20. Διανομή μερισμάτων.....                                                                                                     | 198 |
| 4. Οικονομικές πληροφορίες ανά κατηγορία εσόδου.....                                                                              | 198 |
| 5. Σημειώσεις στις Οικονομικές Καταστάσεις.....                                                                                   | 199 |
| 5.1 Ενσώματες & Ανώματες ακινητοποιήσεις.....                                                                                     | 199 |
| 5.2 Λοιπές μακροπρόθεσμες απαιτήσεις.....                                                                                         | 200 |
| 5.3 Συμμετοχές σε θυγατρικές.....                                                                                                 | 200 |
| 5.4 Συμμετοχές σε Κοινοπραξίες.....                                                                                               | 200 |
| 5.5 Περιουσιακά Στοιχεία Διαθέσιμα προς Πώληση.....                                                                               | 202 |
| 5.6 Κατασκευαστικά Συμβόλαια.....                                                                                                 | 202 |
| 5.7 Πελάτες και λοιπές εμπορικές απαιτήσεις.....                                                                                  | 203 |
| 5.8 Ταμειακά διαθέσιμα και ισοδύναμα ταμειακών διαθεσίμων.....                                                                    | 203 |
| 5.9 Μετοχικό Κεφάλαιο.....                                                                                                        | 204 |
| 5.10 Μακροπρόθεσμα Δάνεια.....                                                                                                    | 204 |
| 5.11 Απαιτήσεις - Υποχρεώσεις Αναβαλλόμενου Φόρου.....                                                                            | 205 |
| 5.12 Προβλέψεις.....                                                                                                              | 207 |

|      |                                                                                                                                               |     |
|------|-----------------------------------------------------------------------------------------------------------------------------------------------|-----|
| 5.13 | Υποχρεώσεις παροχών προσωπικού .....                                                                                                          | 207 |
| 5.14 | Προμηθευτές και λοιπές συναφείς υποχρεώσεις .....                                                                                             | 208 |
| 5.15 | Δανειακές υποχρεώσεις .....                                                                                                                   | 208 |
| 5.16 | Κόστος πωληθέντων .....                                                                                                                       | 208 |
|      | Έξοδα διοίκησης & Διάθεσης .....                                                                                                              | 208 |
| 5.17 | Άλλα έσοδα εκμετάλλευσης .....                                                                                                                | 209 |
|      | Λοιπά λειτουργικά έξοδα .....                                                                                                                 | 209 |
| 5.18 | Χρηματοοικονομικά Έσοδα .....                                                                                                                 | 209 |
| 5.18 | Φόρος εισοδήματος & Αναβαλλόμενος Φόρος .....                                                                                                 | 210 |
| 5.20 | Κέρδη (Ζημιές) ανά μετοχή .....                                                                                                               | 210 |
| 5.21 | Ενδεχόμενες απαιτήσεις - υποχρεώσεις .....                                                                                                    | 211 |
| 5.22 | Συναλλαγές με συνδεδεμένα μέρη .....                                                                                                          | 212 |
| 5.23 | Προσωπικό .....                                                                                                                               | 214 |
| 6.   | Παράγοντες και πολιτικές διαχείρισης κινδύνου .....                                                                                           | 214 |
| 6.1  | Κίνδυνοι από το ελληνικό δημόσιο στην εκτέλεση των δημοσίων έργων .....                                                                       | 214 |
| 6.2  | Κίνδυνοι που συνδέονται με την καλή εκτέλεση κατασκευαστικών έργων .....                                                                      | 214 |
| 6.3  | Κίνδυνοι που συνδέονται με το νομικό καθεστώς που διέπει την προκήρυξη, ανάθεση, εκτέλεση και επίβλεψη των δημοσίων και ιδιωτικών έργων ..... | 214 |
| 6.4  | Κίνδυνοι που σχετίζονται με την εξάρτηση από διευθυντικά στελέχη .....                                                                        | 214 |
| 6.5  | Κίνδυνος επιτοκίου .....                                                                                                                      | 215 |
| 6.6  | Πιστωτικός κίνδυνος .....                                                                                                                     | 215 |
| 7.   | Επίδικες Υποθέσεις του Ομίλου .....                                                                                                           | 215 |
| A1.  | ΑΠΑΙΤΗΣΕΙΣ ENVITEC A.E. ENANTI ΤΡΙΤΩΝ .....                                                                                                   | 215 |
| B2.  | ΑΠΑΙΤΗΣΕΙΣ ΚΑΤΑ ΚΟΙΝΟΠΡΑΞΙΩΝ .....                                                                                                            | 217 |
| A 4. | ΑΠΑΙΤΗΣΕΙΣ ENVITEC ΑΝΑΝΕΩΣΙΜΕΣ Α.Ε. ....                                                                                                      | 217 |
| 8.   | Γεγονότα μετά την ημερομηνία του Ισολογισμού .....                                                                                            | 218 |

## ΕΚΘΕΣΗ ΕΠΙΣΚΟΠΗΣΗΣ ΕΝΔΙΑΜΕΣΗΣ ΟΙΚΟΝΟΜΙΚΗΣ ΠΛΗΡΟΦΟΡΗΣΗΣ

Προς τους κ.κ. Μετόχους της Ανώνυμης Εταιρείας  
«ENVITEC A.E. ΤΕΧΝΙΚΑ ΚΑΙ ΠΕΡΙΒΑΛΛΟΝΤΙΚΑ ΕΡΓΑ»

### Εισαγωγή

Επισκοπήσαμε τον συνημμένο ενδιάμεσο Ισολογισμό καθώς και τον Ενοποιημένο ενδιάμεσο Ισολογισμό της Ανώνυμης Εταιρείας, «ENVITEC A.E. ΤΕΧΝΙΚΑ ΚΑΙ ΠΕΡΙΒΑΛΛΟΝΤΙΚΑ ΕΡΓΑ», της περιόδου που έληξε την 30<sup>η</sup> Σεπτεμβρίου 2007, τις σχετικές (συνοπτικές) καταστάσεις αποτελεσμάτων, μεταβολών ιδίων κεφαλαίων και ταμειακών ροών της περιόδου που έληξε αυτήν την ημερομηνία καθώς και τις επιλεγμένες επεξηγηματικές σημειώσεις. Η Διοίκηση της εταιρείας έχει την ευθύνη για την κατάρτιση και παρουσίαση αυτής της ενδιάμεσης συνοπτικής οικονομικής πληροφόρησης, σύμφωνα με τα Διεθνή Πρότυπα Χρηματοοικονομικής Πληροφόρησης όπως αυτά έχουν υιοθετηθεί από την Ευρωπαϊκή Ένωση και εφαρμόζονται στην ενδιάμεση οικονομική πληροφόρηση («ΔΛΠ 34»). Δική μας ευθύνη είναι η έκφραση ενός συμπεράσματος επί αυτής της ενδιάμεσης συνοπτικής οικονομικής πληροφόρησης με βάση την επισκόπηση μας.

### Εύρος της εργασίας επισκόπησης

Διενεργήσαμε την επισκόπησης μας σύμφωνα με το Διεθνές Πρότυπο Επισκόπησης 2410 «Επισκόπηση Ενδιάμεσης Οικονομικής Πληροφόρησης που Διενεργείται από τον Ανεξάρτητο Ελεγκτή της Οικονομικής Μονάδας» στο οποίο παραπέμπουν τα Ελληνικά Ελεγκτικά Πρότυπα. Η επισκόπηση συνίσταται στη διενέργεια διαδικασιών για την αναζήτηση πληροφοριών, κυρίως από πρόσωπα που είναι υπεύθυνα για οικονομικά και λογιστικά θέματα και στην εφαρμογή κριτικής ανάλυσης και λοιπών διαδικασιών επισκόπησης. Το εύρος μίας εργασίας επισκόπησης είναι ουσιαστικά μικρότερο από έναν έλεγχο που διενεργείται σύμφωνα με τα Ελληνικά Ελεγκτικά Πρότυπα και επομένως, δεν μας δίδει την δυνατότητα να αποκτήσουμε την διασφάλιση ότι έχουν περιέλθει στην αντίληψη μας όλα τα σημαντικά θέματα τα οποία θα είχαν επισημανθεί σε έναν έλεγχο. Κατά συνέπεια, η παρούσα δεν αποτελεί έκθεση ελέγχου.

### Συμπέρασμα Επισκόπησης

Με βάση την διενεργηθείσα επισκόπηση, δεν έχει περιέλθει στην αντίληψη μας οτιδήποτε που θα μας οδηγούσε στο συμπέρασμα ότι η συνημμένη ενδιάμεση οικονομική πληροφόρηση δεν έχει καταρτισθεί, από κάθε ουσιαστική άποψη, σύμφωνα με το ΔΛΠ 34.

Χωρίς να διατυπώνουμε επιφύλαξη ως προς τα συμπεράσματα του ελέγχου, εφιστούμε την προσοχή στο γεγονός ότι οι φορολογικές δηλώσεις κοινοπραξιών της για τις χρήσεις που περιγράφονται στις δημοσιευμένες οικονομικές καταστάσεις δεν έχουν εξετασθεί από τις Φορολογικές Αρχές, με συνέπεια να υπάρχει το ενδεχόμενο επιβολής πρόσθετων φόρων και προσυζητήσεων κατά το χρόνο που θα εξετασθούν και θα οριστικοποιηθούν. Η έκβαση του φορολογικού ελέγχου δεν είναι δυνατόν να προβλεφθεί στο παρόν στάδιο και, ως εκ τούτου, δεν έχει γίνει οποιαδήποτε πρόβλεψη στις οικονομικές καταστάσεις σε σχέση με το θέμα αυτό.

|                                                               |                                    |
|---------------------------------------------------------------|------------------------------------|
| 11 <sup>η</sup> Ιανουαρίου 2008                               |                                    |
|                                                               | Ο Ορκωτός Ελεγκτής Λογιστής        |
| <b>NEXIA EUROSTATUS A.E.</b><br>Member of NEXIA INTERNATIONAL |                                    |
|                                                               | Γεώργιος Ξυδιάς<br>Α.Μ. ΣΟΕΛ 11561 |

## I. Ισολογισμός

|                                                              | Σημ. | Ο ΟΜΙΛΟΣ          |                   | Η ΕΤΑΙΡΕΙΑ        |                   |
|--------------------------------------------------------------|------|-------------------|-------------------|-------------------|-------------------|
|                                                              |      | 30/9/2007         | 31/12/2006        | 30/9/2007         | 31/12/2006        |
| <b>Ενεργητικό</b>                                            |      |                   |                   |                   |                   |
| Άυλα Περιουσιακά Στοιχεία                                    | 5.1  | 0                 | 5.043             | (0)               | 4.493             |
| Ενσώματες Ακίνητοποιήσεις                                    | 5.1  | 21.363.849        | 10.802.688        | 824.640           | 924.180           |
| Λοιπές Μακροπρόθεσμες Απατήσεις                              | 5.2  | 91.133            | 90.333            | 45.698            | 45.337            |
| Συμμετοχές σε θυγατρικές                                     | 5.3  | (0)               | 0                 | 5.710.206         | 5.710.206         |
| Συμμετοχές σε Κοινοπραξίες                                   | 5.4  | (139.005)         | (139.005)         | (114.061)         | (111.125)         |
| Περιουσιακά Στοιχεία Διαθέσιμα προς Πώληση                   | 5.5  | 103.816           | 87.818            | 103.816           | 87.818            |
| Απατήσεις Αναβαλλόμενου Φόρου                                | 5.11 | 0                 | 0                 | 0                 | 187.223           |
| <b>Σύνολο μη κυκλοφορούντων στοιχείων του ενεργητικού</b>    |      | <b>21.419.793</b> | <b>10.846.877</b> | <b>6.570.299</b>  | <b>6.848.132</b>  |
| Πελάτες και Λοιπές Εμπορικές Απατήσεις                       | 5.7  | 12.959.931        | 9.240.715         | 3.120.542         | 3.430.750         |
| Διαθέσιμα και ταμειακά ισοδύναμα                             | 5.8  | 8.667.354         | 17.402.655        | 560.291           | 388.932           |
| Λοιπές Απατήσεις                                             |      | 26.613.247        | 16.540.579        | 13.357.801        | 6.663.563         |
| <b>Σύνολο κυκλοφορούντων στοιχείων του ενεργητικού</b>       |      | <b>48.240.532</b> | <b>43.183.949</b> | <b>17.038.634</b> | <b>10.483.245</b> |
| <b>Σύνολο Ενεργητικού</b>                                    |      | <b>69.660.325</b> | <b>54.030.826</b> | <b>23.608.933</b> | <b>17.331.377</b> |
| <b>Ίδια Κεφάλαια</b>                                         |      |                   |                   |                   |                   |
| Μετοχικό Κεφάλαιο                                            | 5.9  | 1.636.800         | 1.636.800         | 1.636.800         | 1.636.800         |
| Αποθεματικά                                                  |      | 4.329.975         | 4.329.975         | 4.328.880         | 4.328.880         |
| Κέρδη (Ζημιές) Εις Νέο                                       |      | 2.960.033         | (330.007)         | 6.591.269         | 1.925.166         |
| <b>Ίδια Κεφάλαια αποδιδόμενα στους μετόχους της Μητρικής</b> |      | <b>8.926.808</b>  | <b>5.636.768</b>  | <b>12.556.949</b> | <b>7.890.846</b>  |
| Δικαιώματα Μειοψηφίας                                        |      | 293.563           | 184.356           |                   |                   |
| <b>Σύνολο Ιδίων Κεφαλαίων</b>                                |      | <b>9.220.371</b>  | <b>5.821.124</b>  | <b>12.556.949</b> | <b>7.890.846</b>  |
| Μακροπρόθεσμος Δανεισμός                                     | 5.10 | 24.764.773        | 24.410.342        | 1.776.773         | 1.010.342         |
| Υποχρεώσεις Αναβαλλόμενου Φόρου                              | 5.11 | 1.752.612         | 856.865           | 585.151           | 0                 |
| Προβλέψεις                                                   | 5.12 | 3.614.373         | 3.295.680         | 450.951           | 425.325           |
| Υποχρεώσεις Παροχών Προσωπικού                               |      |                   |                   |                   |                   |
| Λόγω Εξόδου Από Την Υπηρεσία                                 | 5.13 | 376.824           | 242.521           | 31.353            | 25.768            |
| <b>Σύνολο Μακροπρόθεσμων Υποχρεώσεων</b>                     |      | <b>30.508.583</b> | <b>28.805.408</b> | <b>2.844.228</b>  | <b>1.461.435</b>  |
| Προμηθευτές & Λοιπές Υποχρεώσεις                             | 5.14 | 7.358.822         | 4.985.169         | 1.586.597         | 1.123.478         |
| Βραχυπρόθεσμες Δανειακές Υποχρεώσεις                         | 5.15 | 2.346.250         | 2.702.490         | 1.360.000         | 1.284.500         |
| Λοιπές Βραχυπρόθεσμες Υποχρεώσεις                            |      | 20.226.299        | 11.716.635        | 5.261.159         | 5.571.118         |
| <b>Σύνολο Βραχυπρόθεσμων Υποχρεώσεων</b>                     |      | <b>29.931.371</b> | <b>19.404.294</b> | <b>8.207.756</b>  | <b>7.979.096</b>  |
| <b>Σύνολο Ιδίων Κεφαλαίων Και Υποχρεώσεων</b>                |      | <b>69.660.325</b> | <b>54.030.826</b> | <b>23.608.933</b> | <b>17.331.377</b> |

## II. Κατάσταση λογαριασμού αποτελεσμάτων

| Σημ.                             | Ο ΟΜΙΛΟΣ         |                  |                  |                  | Η ΕΤΑΙΡΕΙΑ       |                  |                  |                  |
|----------------------------------|------------------|------------------|------------------|------------------|------------------|------------------|------------------|------------------|
|                                  | 1/1-30/9/2007    | 1/7-30/9/2007    | 1/1-30/9/2006    | 1/7-30/9/2006    | 1/1-30/9/2007    | 1/1-30/9/2006    | 1/7-30/9/2006    | 1/7-30/9/2006    |
| Κύκλος Εργασιών                  | 15.640.262       | 6.490.924        | 10.158.734       | 13.314.513       | 9.086.746        | 2.843.476        | 3.821.920        | 2.037.295        |
| Κόστος Πωληθέντων                | (8.629.091)      | (4.386.215)      | (5.484.119)      | (8.904.684)      | (4.857.739)      | (2.222.613)      | (1.887.366)      | (938.978)        |
| <b>Μικτό Αποτέλεσμα</b>          | <b>7.011.170</b> | <b>2.104.708</b> | <b>4.674.615</b> | <b>4.409.829</b> | <b>4.229.007</b> | <b>620.863</b>   | <b>1.934.554</b> | <b>1.098.317</b> |
| Άλλα Έσοδα Εκμετάλλεως           | 1.081.814        | 1.080.838        | 51.951           | 105.370          | 470.751          | 469.775          | 0                | (55)             |
| Έξοδα Διοικητικής Λειτουργίας    | (771.263)        | (195.113)        | (906.991)        | (1.235.924)      | (598.090)        | (74.586)         | (649.102)        | (328.261)        |
| Έξοδα Λειτουργίας Διαθέσεως      | (74.290)         | (9.027)          | (82.129)         | (50.467)         | (74.290)         | (9.027)          | (82.029)         | (21.557)         |
| Λοιπά Λειτουργικά Έξοδα          | (131.723)        | (130.970)        | (72.334)         | (268.317)        | (69.611)         | (68.859)         | (72.062)         | (202)            |
| <b>Αποτέλεσμα Πρώ Φόρων</b>      |                  |                  |                  |                  |                  |                  |                  |                  |
| <b>Χρηματοδοτικών Και</b>        |                  |                  |                  |                  |                  |                  |                  |                  |
| <b>Επενδυτικών Αποτελεσμάτων</b> | <b>7.115.708</b> | <b>2.850.436</b> | <b>3.665.113</b> | <b>2.960.491</b> | <b>3.957.767</b> | <b>938.166</b>   | <b>1.131.361</b> | <b>748.242</b>   |
| Χρηματοοικονομικά Έξοδα          | (586.084)        | (149.665)        | (220.055)        | (383.871)        | (111.700)        | (28.822)         | (148.356)        | (67.828)         |
| Χρηματοοικονομικά Έσοδα          | 74.001           | 4.778            | 2.814            | 21.941           | 2.859.918        | 572.946          | 3.049.294        | 1.645.832        |
| <b>Αποτελέσματα Προ Φόρων</b>    | <b>6.603.625</b> | <b>2.705.549</b> | <b>3.447.872</b> | <b>2.598.561</b> | <b>6.705.985</b> | <b>1.482.290</b> | <b>4.032.299</b> | <b>2.326.246</b> |
| Έξοδο φόρου                      | (2.956.379)      | 335.110          | (1.826.890)      | (1.177.064)      | (1.791.882)      | (1.100.973)      | (1.663.792)      | (1.493.390)      |
| <b>Αποτελέσματα Μετά Φόρων</b>   | <b>3.647.246</b> | <b>3.040.659</b> | <b>1.620.982</b> | <b>1.421.497</b> | <b>4.914.103</b> | <b>381.317</b>   | <b>2.368.507</b> | <b>832.856</b>   |
| <b>Καταγεμμένα σε :</b>          |                  |                  |                  |                  |                  |                  |                  |                  |
| Μετόχους της μητρικής            | 3.538.039        | 1.120.727        | 1.626.913        | 1.418.791        | 4.914.103        | 381.317          | 2.368.507        | 832.856          |
| Δικαιώματα μειωηφίας             | 109.207          | 106.365          | (5.932)          | 2.707            | 0                | 0                | 0                | 0                |
| Βασικά Κέρδη (Ζημιές) ανά Μετοχή | 0,74             | 0,61             | 0,33             | 0,29             | 0,99             | 0,08             | 0,48             | 0,17             |
| EBIT                             | 7.115.708        | 2.850.436        | 3.665.113        | 2.960.491        | 3.957.767        | 938.166          | 1.131.361        | 748.242          |
| EBITDA                           | 7.544.641        | 2.994.444        | 3.839.202        | 3.137.331        | 4.074.620        | 989.825          | 1.286.580        | 838.267          |

## III. Ενοποιημένη κατάσταση μεταβολών ιδίων κεφαλαίων

| ΟΜΙΛΟΣ 01/01/2007 ΕΩΣ 30/09/2007 |                   |                        |                        |                       |                        |
|----------------------------------|-------------------|------------------------|------------------------|-----------------------|------------------------|
| Μετοχικό Κεφάλαιο                | Λοιπά Αποθεματικά | Αποτελέσματα Εις Νέο   | Σύνολο                 | Δικαιώματα Μειοψηφίας | Σύνολο                 |
| 1.636.800                        | 4.329.975         | (330.007)<br>(248.000) | 5.636.768<br>(248.000) | 184.356               | 5.821.124<br>(248.000) |
| <b>1.636.800</b>                 | <b>4.329.975</b>  | <b>2.960.033</b>       | <b>8.926.808</b>       | <b>293.563</b>        | <b>9.220.371</b>       |
| <b>Υπόλοιπο 1/1/2007</b>         |                   |                        |                        |                       |                        |
| Διανεμηθέντα Μερίσματα           |                   |                        |                        |                       |                        |
| Αποτελέσματα Χρήσης              |                   |                        |                        |                       |                        |
| <b>Υπόλοιπο 30/9/2007</b>        |                   |                        |                        |                       |                        |

| ΟΜΙΛΟΣ                                       |                   |                      |                  |                       |                  |
|----------------------------------------------|-------------------|----------------------|------------------|-----------------------|------------------|
| 1/1/2006 ΕΩΣ 30/9/2006                       |                   |                      |                  |                       |                  |
| Μετοχικό Κεφάλαιο                            | Λοιπά Αποθεματικά | Αποτελέσματα Εις Νέο | Σύνολο           | Δικαιώματα Μειοψηφίας | Σύνολο           |
| 1.537.600                                    | 4.278.122         | (3.027.887)          | 2.787.835        | 14.875                | 2.802.710        |
| 0                                            | 0                 | 0                    | 0                | 169.000               | 169.000          |
| 0                                            | 0                 | (57.490)             | (57.490)         | 0                     | (57.490)         |
| 0                                            | 0                 | (248.000)            | (248.000)        | 0                     | (248.000)        |
| 0                                            | 0                 | 1.626.913            | 1.626.913        | (5.932)               | 1.620.982        |
| <b>1.537.600</b>                             | <b>4.278.122</b>  | <b>(1.706.464)</b>   | <b>4.109.258</b> | <b>177.943</b>        | <b>4.287.202</b> |
| <b>Υπόλοιπο 1/1/2006</b>                     |                   |                      |                  |                       |                  |
| Αύξηση Μετοχικού Κεφαλαίου                   |                   |                      |                  |                       |                  |
| Έξοδα Αύξησης Μετοχικού Κεφαλαίου Θυγατρικών |                   |                      |                  |                       |                  |
| Διανεμηθέντα Μερίσματα                       |                   |                      |                  |                       |                  |
| Αποτελέσματα Χρήσης                          |                   |                      |                  |                       |                  |
| <b>Υπόλοιπο 30/9/2006</b>                    |                   |                      |                  |                       |                  |

## IV. Κατάσταση μεταβολών ιδίων κεφαλαίων Μητρικής Εταιρείας

## ΕΤΑΙΡΕΙΑ 01/01/07 ΕΩΣ 30/09/07

| ΜΕΤΟΧΙΚΟ ΚΕΦΑΛΑΙΟ | ΟΦΕΙΛΟΜΕΝΟ ΚΕΦΑΛΑΙΟ | ΑΠΟΘΕΜΑΤΙΚΟ ΑΠΟ ΕΚΔΟΣΗ ΜΕΤΟΧΩΝ ΥΠΕΡ ΤΟ ΑΡΤΙΟ | ΥΠΕΡΑΞΙΑ ΑΚΙΝΗΤΩΝ | ΛΟΙΠΑ ΑΠΟΘΕΜΑΤΙΚΑ | ΑΠΟΤΕΛΕΣΜΑΤΑ ΕΙΣ ΝΕΟΝ  | ΣΥΝΟΛΟ                 |
|-------------------|---------------------|----------------------------------------------|-------------------|-------------------|------------------------|------------------------|
| 1.636.800         |                     |                                              |                   | 4.328.880         | 1.925.166<br>(248.000) | 7.890.846<br>(248.000) |
| <b>1.636.800</b>  | <b>0</b>            | <b>0</b>                                     | <b>0</b>          | <b>4.328.880</b>  | <b>6.591.269</b>       | <b>12.556.949</b>      |

**ΥΠΟΛΟΙΠΟ 01/01/2007**  
ΔΙΑΝΕΜΗΘΕΝΤΑ ΜΕΡΙΣΜΑΤΑ  
ΑΠΟΤΕΛΕΣΜΑΤΑ ΧΡΗΣΗΣ  
**ΥΠΟΛΟΙΠΟ 30/09/07**

## ΕΤΑΙΡΕΙΑ 01/01/06 ΕΩΣ 30/09/06

| ΜΕΤΟΧΙΚΟ ΚΕΦΑΛΑΙΟ | ΟΦΕΙΛΟΜΕΝΟ ΚΕΦΑΛΑΙΟ | ΑΠΟΘΕΜΑΤΙΚΟ ΑΠΟ ΕΚΔΟΣΗ ΜΕΤΟΧΩΝ ΥΠΕΡ ΤΟ ΑΡΤΙΟ | ΥΠΕΡΑΞΙΑ ΑΚΙΝΗΤΩΝ | ΛΟΙΠΑ ΑΠΟΘΕΜΑΤΙΚΑ | ΑΠΟΤΕΛΕΣΜΑΤΑ ΕΙΣ ΝΕΟΝ    | ΣΥΝΟΛΟ                 |
|-------------------|---------------------|----------------------------------------------|-------------------|-------------------|--------------------------|------------------------|
| 1.537.600         |                     |                                              |                   | 4.278.122         | (2.641.667)<br>(248.000) | 3.174.055<br>(248.000) |
| <b>1.537.600</b>  | <b>0</b>            | <b>0</b>                                     | <b>0</b>          | <b>4.278.122</b>  | <b>(521.160)</b>         | <b>5.294.562</b>       |

**ΥΠΟΛΟΙΠΟ 01/01/2006**  
ΔΙΑΝΕΜΗΘΕΝΤΑ ΜΕΡΙΣΜΑΤΑ  
ΑΠΟΤΕΛΕΣΜΑΤΑ ΧΡΗΣΗΣ  
**ΥΠΟΛΟΙΠΟ 30/09/06**

## X. V. Καταστάσεις ταμειακών ροών

|                                                                                                                                    | ΣΤΟΙΧΕΙΑ ΚΑΤΑΣΤΑΣΗΣ ΤΑΜΕΙΑΚΩΝ ΡΟΩΝ |                    |                    |                    |
|------------------------------------------------------------------------------------------------------------------------------------|------------------------------------|--------------------|--------------------|--------------------|
|                                                                                                                                    | Ο ΟΜΙΛΟΣ                           |                    | Η ΕΤΑΙΡΕΙΑ         |                    |
|                                                                                                                                    | 1/1-<br>30/09/2007                 | 1/1-<br>30/09/2006 | 1/1-<br>30/09/2007 | 1/1-<br>30/09/2006 |
| <b>Λειτουργικές δραστηριότητες</b>                                                                                                 |                                    |                    |                    |                    |
| Κέρδη/(ζημιές) προ φόρων                                                                                                           | 6.603.625                          | 3.447.872          | 6.705.985          | 4.032.299          |
| <b>Πλέον / μείον προσαρμογές για:</b>                                                                                              |                                    |                    |                    |                    |
| Αποσβέσεις                                                                                                                         | 0                                  | 325.911            | 304.076            | 155.219            |
| Προβλέψεις                                                                                                                         | 428.933                            | 0                  | (156.012)          | 0                  |
| Αποτελέσματα (έσοδα, έξοδα, κέρδη και ζημιές) Επενδυτικής Δραστηριότητας                                                           | 474.474                            | 0                  | (2.875.916)        | (3.049.294)        |
| Χρεωστικοί τόκοι και συναφή έξοδα                                                                                                  | 586.084                            | 220.055            | 111.700            | 148.356            |
| <b>Πλέον / μείον προσαρμογές για μεταβολές λογαριασμών κεφαλαίου κίνησης ή που σχετίζονται με τις λειτουργικές δραστηριότητες:</b> |                                    |                    |                    |                    |
| Μείωση/(αύξηση) Αποθεμάτων                                                                                                         | 0                                  | 0                  | 0                  | 0                  |
| Μείωση/(αύξηση) απαιτήσεων (Μείωση)/ αύξηση υποχρεώσεων (πλην τραπεζών)                                                            | 8.140.504                          | 4.146.668          | 153.161            | 1.513.484          |
| <b>Μείον:</b>                                                                                                                      | 0                                  | 0                  | 0                  | 0                  |
| Χρεωστικοί τόκοι και συναφή έξοδα καταβεβλημένα                                                                                    | (586.084)                          | (220.055)          | (111.700)          | (148.356)          |
| Καταβεβλημένοι φόροι                                                                                                               | 0                                  | (165.242)          | (1.019.508)        | (20.745)           |
| <b>Σύνολο εισροών / (εκροών) από λειτουργικές δραστηριότητες (α)</b>                                                               | <b>2.515.731</b>                   | <b>(540.900)</b>   | <b>(3.272.607)</b> | <b>4.453.858</b>   |
| <b>Επενδυτικές δραστηριότητες</b>                                                                                                  |                                    |                    |                    |                    |
| Απόκτηση θυγατρικών, συγγενών, κ/ξ και λοιπών επενδύσεων                                                                           | (15.998)                           | 111.510            | 2.936              | (5.036.868)        |
| Αγορά ενσώματων και άυλων παγίων στοιχείων                                                                                         | (10.985.225)                       | (6.592.082)        | (12.820)           | (53.301)           |
| Εισπράξεις από πωλήσεις ενσώματων και άυλων παγίων στοιχείων                                                                       | 0                                  | 0                  | 0                  | 0                  |
| Τόκοι εισπραχθέντες                                                                                                                | 0                                  | 0                  | 2.859.918          | 2.409              |
| Μερίσματα εισπραχθέντα                                                                                                             | 0                                  | 0                  | 0                  | 0                  |
| <b>Σύνολο εισροών / (εκροών) από επενδυτικές δραστηριότητες (β)</b>                                                                | <b>(11.001.223)</b>                | <b>(6.480.572)</b> | <b>2.850.034</b>   | <b>(5.087.760)</b> |
| <b>Χρηματοδοτικές δραστηριότητες</b>                                                                                               |                                    |                    |                    |                    |
| Εισπράξεις από αύξηση Μετοχικού Κεφαλαίου                                                                                          | 0                                  | 0                  | 0                  | 0                  |
| Εισπράξεις από εκδοθέντα/αναληφθέντα δάνεια                                                                                        | (1.809)                            | 24.742.000         | 766.431            | 1.000.000          |
| Εξοφλήσεις δανείων                                                                                                                 | 0                                  | (792.402)          | 75.500             | (1.144.379)        |
| Εξοφλήσεις υποχρεώσεων από χρηματοδοτικές μισθώσεις                                                                                | 0                                  | 0                  | 0                  | 0                  |
| Μερίσματα πληρωθέντα                                                                                                               | (248.000)                          | (248.000)          | (248.000)          | (248.000)          |
| <b>Σύνολο εισροών / (εκροών) από χρηματοδοτικές δραστηριότητες (γ)</b>                                                             | <b>(249.809)</b>                   | <b>23.701.598</b>  | <b>593.931</b>     | <b>(392.379)</b>   |
| <b>Καθαρή αύξηση / (μείωση) στα ταμειακά διαθέσιμα και ισοδύναμα χρήσης (α) + (β) + (γ)</b>                                        | <b>(8.735.301)</b>                 | <b>16.680.126</b>  | <b>171.359</b>     | <b>(1.026.281)</b> |
| <b>Ταμειακά διαθέσιμα και ισοδύναμα έναρξης χρήσης</b>                                                                             | <b>17.402.655</b>                  | <b>3.673.848</b>   | <b>388.932</b>     | <b>1.350.811</b>   |
| <b>Ταμειακά διαθέσιμα και ισοδύναμα λήξης χρήσης</b>                                                                               | <b>8.667.354</b>                   | <b>20.353.974</b>  | <b>560.291</b>     | <b>324.530</b>     |

## 1. Πληροφορίες για τον Όμιλο

### 1.1 Γενικές Πληροφορίες

Η εταιρία Envitec A.E. είναι η μητρική εταιρία του ομίλου. Ιδρύθηκε το 1991 στην Αθήνα και σήμερα είναι εγκαταστημένη σε εγκαταστάσεις στο Χαλάνδρι Αττικής, οδός Αγίου Ιωάννου αρ. 12-14, Τ.Κ. 15233, όπου και η έδρα της.

### 1.2 Φύση Δραστηριοτήτων

Η εταιρία Envitec A.E. διαθέτει υψηλή τεχνογνωσία και πολύτιμη εμπειρία σε θέματα σχεδιασμού, κατασκευής και λειτουργίας έργων περιβάλλοντος. Δραστηριοποιείται τόσο στην Ελλάδα όσο και στο Εξωτερικό, εκτελώντας με επιτυχία σημαντικά έργα στον Δημόσιο και Ιδιωτικό τομέα. Σημαντικές επενδύσεις σε έρευνα, τεχνολογία και ανθρώπινο δυναμικό, χαρακτηρίζουν την πορεία της εταιρείας από την ίδρυση και λειτουργία της μέχρι σήμερα. Ειδικότερα η Envitec AE αναλαμβάνει την μελέτη και κατασκευή έργων Επεξεργασίας Αστικών Λυμάτων, Επεξεργασίας Βιομηχανικών Αποβλήτων, Επεξεργασίας Νερού και Στερεών Αποβλήτων, Έργα Βιοτεχνολογικών Εφαρμογών, Παραγωγής Ενέργειας από Ανανεώσιμες Πηγές (Βιομάζας - Βιοαερίου - Αιολικής Ενέργειας).

Είναι η leader κατασκευάστρια εταιρία των τριών πρώτων Εργοστασίων Μηχανικής Βιολογικής Επεξεργασίας (MBT) δημοτικών απορριμμάτων στην Ελλάδα: Δυτ. Αττικής, Νομού Χανίων, Δήμου Καλαμάτας. Το εργοστάσιο της Δ. Αττικής, αποτελεί κορυφαίο έργο - το μεγαλύτερο στην Ευρώπη - στον τομέα της διαχείρισης των δημοτικών αποβλήτων του λεκανοπεδίου Αττικής. Αφορά σε ολοκληρωμένη λύση επεξεργασίας και διάθεσης στερεών δημοτικών αποβλήτων. Παραγόμενα προϊόντα: Καύσιμο / RDF, φυτόχυμα / Compost, σιδηρούχα και αλουμινούχα υλικά. Το εργοστάσιο Ανακύκλωσης - Κομποστοποίησης Απορριμμάτων και Χ.Υ.Τ.Υ. του Νομού Χανίων, αποτέλεσε τη βάση για την οριστική λύση στην διαχείριση των απορριμμάτων του Ν. Χανίων. Η εταιρία εκτελεί επίσης και την περιβαλλοντική αποκατάσταση της χαράδρας του Κουρουπητού.

Η Envitec, AE έπειτα από επισταμένη έρευνα και με τη χρήση και αξιοποίηση νέων τεχνολογιών, εφαρμόζει το νέο Σύστημα Επεξεργασίας Λυμάτων και Παραγωγής Νερού Άρδευσης BioBlock® κατάλληλο για τη διαχείριση οικιακών, γεωργικών και οργανικών βιομηχανικών λυμάτων. Έχει πολύ υψηλές αποδόσεις, ελάχιστη κατανάλωση ενέργειας, μικρό λειτουργικό κόστος, είναι κλειστό και καταλαμβάνει πολύ μικρή έκταση.

Η εταιρία αναπτύσσει κοινή επιχειρηματική δραστηριότητα με φορείς της Τοπικής Αυτοδιοίκησης για την κατασκευή και λειτουργία / διαχείριση έργων στους παραπάνω τομείς, σε συνεργασία και με Τράπεζες.

Η εταιρία επίσης υλοποιεί ολοκληρωμένα σχέδια Παραγωγής Ενέργειας από Ανανεώσιμες Πηγές, όπως αξιοποίησης βιοαερίου, βιομάζας και αιολικής ενέργειας.

Η Envitec A.E. είναι εγγεγραμμένη στην 5η τάξη στο Μητρώο Εργοληπτικών Επιχειρήσεων (Μ.Ε.ΕΠ.) του Υ.ΠΕ.ΧΩ.Δ.Ε.

## 2. Πλαίσιο κατάρτισης οικονομικών καταστάσεων

Οι επιμέρους Λογιστικές Αρχές με βάση τις οποίες έχουν συνταχθεί οι συνημμένες Ενδιάμεσες Οικονομικές Καταστάσεις της περιόδου που έληξε την 30/09/2007 είναι αυτές που αναφέρονται στις παραγράφους 3.1 έως 3.20.

Οι ενοποιημένες ενδιάμεσες οικονομικές καταστάσεις της Envitec A.E. την 30<sup>η</sup> Σεπτεμβρίου 2007 που καλύπτουν τη περίοδο από 01/01/2007 έως 30/09/2007, έχουν συνταχθεί με βάση την αρχή του ιστορικού κόστους όπως αυτή τροποποιείται με την αναπροσαρμογή συγκεκριμένων στοιχείων ενεργητικού και παθητικού σε τρέχουσες αξίες, την αρχή της συνέχισης της δραστηριότητάς (going concern) και είναι σύμφωνες με τα Διεθνή Πρότυπα Χρηματοοικονομικής Πληροφόρησης (ΔΠΧΠ) όπως αυτά έχουν εκδοθεί από

την Επιτροπή Διεθνών Λογιστικών Προτύπων (IASB), καθώς και των ερμηνειών τους, όπως αυτές έχουν εκδοθεί από την Επιτροπή Ερμηνείας Προτύπων (I.F.R.I.C.) της IASB.

Ο Όμιλος εφαρμόζει τα ακόλουθα πρότυπα:

|            |                                                                                  |
|------------|----------------------------------------------------------------------------------|
| Δ.Λ.Π. 1   | Παρουσίαση των Οικονομικών Καταστάσεων                                           |
| Δ.Λ.Π. 2   | Αποθέματα                                                                        |
| Δ.Λ.Π. 7   | Καταστάσεις ταμειακών ροών                                                       |
| Δ.Λ.Π. 8   | Καθαρό Κέρδος ή Ζημιά Χρήσης, Βασικά Λάθη και μεταβολές στις Λογιστικές Μεθόδους |
| Δ.Λ.Π. 10  | Γεγονότα μετά την ημερομηνία του ισολογισμού                                     |
| Δ.Λ.Π. 11  | Κατασκευαστικά συμβόλαια                                                         |
| Δ.Λ.Π. 12  | Φόροι εισοδήματος                                                                |
| Δ.Λ.Π. 14  | Πληροφόρηση κατά τομέα                                                           |
| Δ.Λ.Π. 16  | Ενσώματα Πάγια                                                                   |
| Δ.Λ.Π. 17  | Μισθώσεις                                                                        |
| Δ.Λ.Π. 18  | Έσοδα                                                                            |
| Δ.Λ.Π. 19  | Παροχές σε εργαζομένους                                                          |
| Δ.Λ.Π. 20  | Λογιστική των κρατικών επιχορηγήσεων και γνωστοποίηση της κρατικής υποστήριξης   |
| Δ.Λ.Π. 21  | Οι επιδράσεις των μεταβολών στις τιμές του συναλλάγματος                         |
| Δ.Λ.Π. 23  | Κόστος δανεισμού                                                                 |
| Δ.Λ.Π. 24  | Γνωστοποιήσεις συνδεδεμένων μερών                                                |
| Δ.Λ.Π. 26  | Λογιστική απεικόνιση και παρουσίαση των προγραμμάτων αποχώρησης προσωπικού       |
| Δ.Λ.Π. 27  | Ενοποιημένες οικονομικές καταστάσεις και λογιστική επενδύσεων σε θυγατρικές      |
| Δ.Λ.Π. 28  | Λογιστική επενδύσεων σε συγγενείς εταιρίες                                       |
| Δ.Λ.Π. 29  | Οι οικονομικές καταστάσεις σε υπερπληθωριστικές οικονομίες                       |
| Δ.Λ.Π. 31  | Χρηματοοικονομική παρουσίαση των δικαιωμάτων σε κοινοπραξίες                     |
| Δ.Λ.Π. 32  | Χρηματοοικονομικά μέσα: Παρουσίαση                                               |
| Δ.Λ.Π. 33  | Κέρδη ανά μετοχή                                                                 |
| Δ.Λ.Π. 34  | Ενδιάμεσες οικονομικές καταστάσεις                                               |
| Δ.Λ.Π. 36  | Μείωση της αξίας στοιχείων του ενεργητικού                                       |
| Δ.Λ.Π. 37  | Προβλέψεις, ενδεχόμενες υποχρεώσεις και ενδεχόμενες απαιτήσεις                   |
| Δ.Λ.Π. 38  | Άυλα στοιχεία του ενεργητικού                                                    |
| Δ.Λ.Π. 39  | Χρηματοοικονομικά μέσα: Αναγνώριση και αποτίμηση                                 |
| Δ.Λ.Π. 40  | Επενδύσεις σε Ακίνητα                                                            |
| Δ.Λ.Π. 41  | Γεωργία                                                                          |
| Δ.Π.Χ.Π. 1 | Πρώτη εφαρμογή των Δ.Π.Χ.Π.                                                      |
| Δ.Π.Χ.Π. 2 | Πληρωμές με στοιχεία καθαρής θέσης                                               |
| Δ.Π.Χ.Π. 3 | Ενοποίηση επιχειρήσεων                                                           |
| Δ.Π.Χ.Π. 4 | Ασφαλιστικά συμβόλαια                                                            |

|            |                                                                                             |
|------------|---------------------------------------------------------------------------------------------|
| Δ.Π.Χ.Π. 5 | Μη κυκλοφορούντα στοιχεία ενεργητικού κατεχόμενα προς πώληση και Διακοπείσες Δραστηριότητες |
| Δ.Π.Χ.Π. 6 | Αποτίμηση Ορυκτών Πόρων                                                                     |
| Δ.Π.Χ.Π. 7 | Χρηματοοικονομικά Μέσα: Γνωστοποιήσεις                                                      |

Οι πολιτικές που αναφέρονται παρακάτω έχουν εφαρμοσθεί με συνέπεια σε όλες τις περιόδους που παρουσιάζονται.

Η σύνταξη οικονομικών καταστάσεων σύμφωνα με τα ΔΠΧΠ (ή IFRS) απαιτεί τη χρήση εκτιμήσεων και κρίσης κατά την εφαρμογή των λογιστικών αρχών της Εταιρείας. Σημαντικές παραδοχές από την διοίκηση για την εφαρμογή των λογιστικών μεθόδων της εταιρείας έχουν επισημανθεί όπου αυτό κρίνεται απαραίτητο.

### 3. Βασικές λογιστικές αρχές

Οι λογιστικές αρχές βάσει των οποίων συντάσσονται οι συνημμένες οικονομικές καταστάσεις και τις οποίες συστηματικά εφαρμόζει ο Όμιλος είναι οι ακόλουθες:

#### 3.1. Πρότυπα, τροποποιήσεις και διερμηνείες με υποχρεωτική ισχύ το 2007 που δεν έχουν σχέση με τις δραστηριότητες του Ομίλου

- ΔΠΧΠ 1 (Τροποποίηση), Πρώτη υιοθέτηση των ΔΠΧΠ
- ΕΔΔΠΧΠ 5. Δικαιώματα από επένδυση σε ταμείο για χρηματοδότηση παροπλισμού, ανάπτυξης και περιβαλλοντικής αποκατάστασης.
- ΕΔΔΠΧΠ 6. Υποχρεώσεις που προκύπτουν από δραστηριότητα σε ειδικούς κλάδους - Διαχείριση ηλεκτρικών και ηλεκτρονικών απορριμμάτων .
- ΕΔΔΠΧΠ 7, Εφαρμογή της μεθόδου της αναδιατύπωσης σε υπέρ πληθωριστικές οικονομίες.
- ΕΔΔΠΧΠ 9, Επανεκτίμηση των ενσωματωμένων παραγώγων

#### 3.2. Πληροφόρηση κατά τομέα

Ως επιχειρηματικός τομέας ορίζεται μία ομάδα στοιχείων ενεργητικού και δραστηριοτήτων που παρέχουν προϊόντα και υπηρεσίες, τα οποία υπόκεινται σε διαφορετικούς κινδύνους και αποδόσεις από εκείνα άλλων επιχειρηματικών τομέων. Ως γεωγραφικός τομέας, ορίζεται μία γεωγραφική περιοχή, στην οποία παρέχονται προϊόντα και υπηρεσίες και η οποία υπόκειται σε διαφορετικούς κινδύνους και αποδόσεις από άλλες περιοχές.

Ο Όμιλος, παρουσιάζει ως επιχειρηματικούς τομείς τον κλάδο των κατασκευών τεχνικών έργων και τον κλάδο παραγωγής ενέργειας από ανανεώσιμες πηγές. Γεωγραφικά ο Όμιλος δραστηριοποιείται μόνο στην Ελλάδα.

#### 3.3. Ενοποίηση

**Θυγατρικές:** Είναι όλες οι εταιρείες που διοικούνται και ελέγχονται, άμεσα ή έμμεσα, από άλλη εταιρία (μητρική), είτε μέσω της κατοχής της πλειοψηφίας των μετοχών της εταιρείας στην οποία έγινε η επένδυση, είτε μέσω της εξάρτησής της από την τεχνογνωσία που της παρέχει ο Όμιλος. Δηλαδή, θυγατρικές είναι οι επιχειρήσεις πάνω στις οποίες ασκείται έλεγχος από την μητρική. Η Envitec AE αποκτά και ασκεί έλεγχο μέσω των δικαιωμάτων ψήφου. Η ύπαρξη τυχόν δυνητικών δικαιωμάτων ψήφου τα οποία είναι ασκήσιμα κατά τον χρόνο σύνταξης των οικονομικών καταστάσεων, λαμβάνεται υπόψη προκειμένου να στοιχειοθετηθεί αν η μητρική

ασκεί τον έλεγχο επί των θυγατρικών. Οι θυγατρικές ενοποιούνται πλήρως (ολική ενοποίηση) με την μέθοδο της εξαγοράς από την ημερομηνία που αποκτάται ο έλεγχος επί αυτών και παύουν να ενοποιούνται από την ημερομηνία που τέτοιος έλεγχος δεν υφίσταται.

Η εξαγορά θυγατρικής από τον Όμιλο λογιστικοποιείται βάσει της μεθόδου της αγοράς. Το κόστος κτήσης μιας θυγατρικής είναι η εύλογη αξία των περιουσιακών στοιχείων που δόθηκαν, των μετοχών που εκδόθηκαν και των υποχρεώσεων που αναλήφθηκαν κατά την ημερομηνία της ανταλλαγής, πλέον τυχόν κόστους άμεσα συνδεδεμένου με την συναλλαγή. Τα εξατομικευμένα περιουσιακά στοιχεία, υποχρεώσεις και ενδεχόμενες υποχρεώσεις που αποκτώνται σε μία επιχειρηματική συνένωση επιμετρώνται κατά την εξαγορά στις εύλογες αξίες τους ανεξαρτήτως του ποσοστού συμμετοχής. Το κόστος αγοράς πέραν της εύλογης αξίας των επί μέρους στοιχείων που αποκτήθηκαν, καταχωρείται ως υπεραξία. Αν το συνολικό κόστος της αγοράς είναι μικρότερο από την εύλογη αξία των επί μέρους στοιχείων που αποκτήθηκαν, η διαφορά καταχωρείται άμεσα στα αποτελέσματα.

Διεταιρικές συναλλαγές, υπόλοιπα και μη πραγματοποιημένα κέρδη από συναλλαγές μεταξύ των εταιρειών του Ομίλου απαλείφονται. Οι μη πραγματοποιημένες ζημιές, επίσης απαλείφονται, εκτός εάν η συναλλαγή παρέχει ενδείξεις απομείωσης, του μεταβιβασθέντος στοιχείου ενεργητικού. Οι λογιστικές αρχές των θυγατρικών έχουν τροποποιηθεί ώστε να είναι ομοιόμορφες με αυτές που έχουν υιοθετηθεί από τον Όμιλο.

**Συγγενείς:** Είναι οι επιχειρήσεις αυτές πάνω στις οποίες ο Όμιλος μπορεί να ασκήσει σημαντική επιρροή αλλά δεν πληρούν τις προϋποθέσεις για να χαρακτηριστούν είτε θυγατρικές είτε συμμετοχή σε κοινοπραξία. Οι παραδοχές που χρησιμοποιήθηκαν από τον όμιλο συνιστούν ότι το κατεχόμενο ποσοστό μεταξύ 20% και 50% δικαιωμάτων ψήφου μίας εταιρείας υποδηλώνει σημαντική επιρροή πάνω στην εταιρεία αυτή. Επενδύσεις σε συγγενείς επιχειρήσεις αρχικά αναγνωρίζονται στο κόστος και κατόπιν θεωρούνται ότι χρησιμοποιούν τη μέθοδο της καθαρής θέσης. Στο τέλος κάθε χρήσης, το κόστος αυξάνεται με την αναλογία της επενδύτριας επιχείρησης στις μεταβολές της καθαρής θέσης της επενδύσιμης επιχείρησης και μειώνεται με τα λαμβανόμενα από τη συγγενή μερίσματα.

Όσον αφορά την υπεραξία απόκτησης, αυτή μειώνει την αξία της συμμετοχής με επιβάρυνση των αποτελεσμάτων χρήσης, όταν μειώνεται η αξία της. Ο Όμιλος εφαρμόζοντας το Δ.Π.Χ.Π. 3 δεν διενεργεί αποσβέσεις και η υπεραξία θα εμφανίζεται στο αναπόσβεστο κόστος που έχει διαμορφωθεί μείον οποιεσδήποτε μειώσεις της αξίας της. Η ενοποίηση των εταιρειών αυτών γίνεται στο μέτρο κατά το οποίο τα μεγέθη τους κρίνονται σημαντικά σε σχέση με τον όμιλο και η σχέση μεταξύ του κόστους της ενοποίησης και του οφέλους που θα προκύψει για τους χρήστες των πληροφοριών είναι τέτοια που επιβάλλει την ενοποίηση.

Το μερίδιο του Ομίλου στα κέρδη ή τις ζημιές των συνδεδεμένων επιχειρήσεων μετά την εξαγορά αναγνωρίζεται στα αποτελέσματα, ενώ το μερίδιο των μεταβολών των αποθεματικών μετά την εξαγορά, αναγνωρίζεται στα αποθεματικά. Οι συσσωρευμένες μεταβολές επηρεάζουν την λογιστική αξία των επενδύσεων σε συνδεδεμένες επιχειρήσεις. Όταν η συμμετοχή του Ομίλου στις ζημιές σε μία συγγενή επιχείρηση ισούται ή υπερβαίνει τη συμμετοχή της στη συγγενή επιχείρηση, συμπεριλαμβανομένων οποιονδήποτε άλλων επισφαλών απαιτήσεων, ο Όμιλος δεν αναγνωρίζει περαιτέρω ζημιές, εκτός και αν έχει καλύψει υποχρεώσεις ή έχει ενεργήσει πληρωμές εκ μέρους της συγγενούς επιχείρησης και εν γένει εκείνων που προκύπτουν από τη μετοχική ιδιότητα.

Μη πραγματοποιημένα κέρδη από συναλλαγές μεταξύ του Ομίλου και των συνδεδεμένων επιχειρήσεων απαλείφονται κατά το ποσοστό συμμετοχής του Ομίλου στις συνδεδεμένες επιχειρήσεις. Μη πραγματοποιημένες ζημιές απαλείφονται, εκτός εάν η συναλλαγή παρέχει ενδείξεις απομείωσης του μεταβιβασθέντος περιουσιακού στοιχείου. Οι λογιστικές αρχές των συνδεδεμένων επιχειρήσεων έχουν τροποποιηθεί ώστε να είναι ομοιόμορφες με αυτές που έχουν υιοθετηθεί από τον Όμιλο.

**Κοινοπραξίες:** Είναι οι συμβατικοί διακανονισμοί, σύμφωνα με τους οποίους δύο ή περισσότερα μέρη αναλαμβάνουν μια οικονομική δραστηριότητα που υπόκειται σε από κοινού έλεγχο. Από κοινού έλεγχος είναι η συμβατικά καταμετρήσια κατανομή του ελέγχου πάνω σε μια επιχείρηση, δηλαδή της δυνατότητας να κατευθύνεται η οικονομική και επιχειρηματική πολιτική μιας επιχείρησης, ούτως ώστε να λαμβάνονται από κοινού οφέλη από τις δραστηριότητες της.

Οι επενδύσεις του Ομίλου σε κοινοπραξίες λογιστικοποιούνται βάσει της αναλογικής ενοποίησης, εκτός εκείνων που βρίσκονται σε αδράνεια ή τελούν υπό εκκαθάριση, κατά την ημερομηνία πρώτης εφαρμογής των ΔΠΧΠ, οι οποίες ενοποιούνται με την μέθοδο της καθαρής θέσης. Ο Όμιλος συνενώνει το μερίδιο του από τα έσοδα, τα έξοδα, τα στοιχεία ενεργητικού και παθητικού και τις ταμειακές ροές της κάθε μίας κοινοπραξίας με τα αντίστοιχα του Ομίλου.

Ο Όμιλος αναγνωρίζει το μερίδιο των κερδών ή ζημιών από πωλήσεις από τον Όμιλο προς τις κοινοπραξίες που αναλογεί στους άλλους εταίρους της κοινοπραξίας. Ο Όμιλος δεν αναγνωρίζει το μερίδιο του επί των κερδών ή ζημιών των κοινοπραξιών που προέκυψε από αγορές του Ομίλου από τις κοινοπραξίες μέχρι τα στοιχεία που αγοράστηκαν να πωληθούν σε τρίτο μέρος. Ζημία από τέτοια συναλλαγή αναγνωρίζεται αμέσως εάν καταδεικνύει μείωση της καθαρής ρευστοποιήσιμης αξίας στοιχείων κυκλοφορούντος ενεργητικού ή απομείωση. Οι λογιστικές αρχές των κοινοπραξιών έχουν τροποποιηθεί ώστε να είναι ομοιόμορφες με αυτές που έχουν υιοθετηθεί από τον Όμιλο. Στον Ισολογισμό της Μητρικής οι κοινοπραξίες αποτιμώνται στο κόστος μείον την απομείωση.

Η Μέθοδος της Καθαρής Θέσης είναι μια λογιστική μέθοδος κατά την οποία η επένδυση στην κοινοπραξία αναγνωρίζεται αρχικά στο κόστος κτήσης και αναπροσαρμόζεται μετέπειτα (αναγνωρίζοντας τις μεταβολές στα ίδια κεφάλαια της κοινοπραξίας) για την μετά την απόκτηση μεταβολή του μεριδίου του κοινοπρακτούντος στην καθαρή θέση της κοινοπραξίας. Το κέρδος (ή η ζημιά) του κοινοπρακτούντος περιλαμβάνει το μερίδιο του στα αποτελέσματα χρήσης της κοινοπραξίας. Η εταιρία σε κάθε περίπτωση αναγνωρίζει άμεσα στα αποτελέσματα της οποιαδήποτε υποχρέωση ή δέσμευση βαρύνει τις Κοινοπραξίες και για τις οποίες, οι τελευταίες δεν δύναται να ανταποκριθούν.

Ο συμβατικός διακανονισμός επιβάλλει τον από κοινού έλεγχο πάνω στην κοινοπραξία και επομένως, κανένας από τους κοινοπρακτούντες δεν μπορεί να ελέγχει τη δραστηριότητα της κοινοπραξίας από μόνος του. Το γεγονός αυτό αποτελεί και την ουσία της κοινοπραξίας. Ο συμβατικός διακανονισμός προσδιορίζει εάν η λήψη κάποιων αποφάσεων για την επίτευξη των στόχων της κοινοπραξίας, χρειάζεται τη συναίνεση όλων των μερών της κοινοπραξίας ή μιας συγκεκριμένης πλειοψηφίας.

Στο συμβατικό διακανονισμό μπορεί να κατονομάζεται ποιος θα είναι ο διαχειριστής της κοινοπραξίας. Ο διαχειριστής δεν ελέγχει την κοινοπραξία, αλλά ενεργεί μέσα στο πλαίσιο της οικονομικής και επιχειρηματικής πολιτικής που έχει συμφωνηθεί από τους κοινοπρακτούντες.

## 3.4. Δομή του Ομίλου

Η δομή του Ομίλου κατά την 30/09/2007 και την 31/12/2006 έχει ως εξής:

| ΔΟΜΗ ΟΜΙΛΟΥ |                                                                                |                    |                        |                         |        |                               |
|-------------|--------------------------------------------------------------------------------|--------------------|------------------------|-------------------------|--------|-------------------------------|
| α/α         | Εταιρεία / Κοινοπραξία                                                         | Μέθοδος Ενοποίησης | % Συμμετοχής 30/9/2007 | % Συμμετοχής 31/12/2006 | Έδρα   | Ανέλεγκτες Φορολογικά Χρήσεις |
| 1           | Envitec A.E.                                                                   | Μητρική            | ---                    | ----                    | Ελλάδα | -                             |
| 2           | Αιολικά Πάρκα Μοίρες Α.Ε.                                                      | Ολική              | 99,00%                 | 99,00%                  | Ελλάδα | -                             |
| 3           | Envitec Ανανεώσιμες Α.Ε.                                                       | Ολική              | 96,00%                 | 96,00%                  | Ελλάδα | -                             |
| 4           | Envitec Ενεργειακή Α.Ε.                                                        | Ολική              | 96,00%                 | 96,00%                  | Ελλάδα | -                             |
| 5           | Saniprime Α.Ε.                                                                 | Ολική              | 90,00%                 | 90,00%                  | Ελλάδα | -                             |
| 6           | Κ/Ξ Envitec Α.Ε. - ΒΙΟΤΕΡ Α.Ε.                                                 | Αναλογική          | 75,00%                 | 74,50%                  | Ελλάδα | -                             |
| 7           | Κ/Ξ Envitec Α.Ε. - UKPS                                                        | Αναλογική          | ---                    | 95,00%                  | Ελλάδα | -                             |
| 8           | Κ/Ξ Envitec Α.Ε. - SANIPRIME                                                   | Αναλογική          | 100,00%                | ---                     | Ελλάδα | -                             |
| 9           | Envitec Α.Ε. - Τόξο Α.Ε.Τ.Ε.                                                   | Αναλογική          | 65,00%                 | 65,00%                  | Ελλάδα | 2006                          |
| 10          | Κ/Ξ Secit Spa - Envitec Α.Ε.                                                   | Καθαρής Θέσης      | 80,00%                 | 80,00%                  | Ελλάδα | 2003-2006                     |
| 11          | Κ/Ξ Envitec Α.Ε. - Α.Π.Σ.Ι. "Η Πίνδος" Νησιάκος Α.Β.Ε.Ε.                       | Καθαρής Θέσης      | 70,00%                 | 70,00%                  | Ελλάδα | 2001-2006                     |
| 12          | Κ/Ξ Έμπεδος Α.Ε. - Secit Spa - Envitec Α.Ε.                                    | Καθαρής Θέσης      | 55,81%                 | 55,81%                  | Ελλάδα | 2003-2006                     |
| 13          | Κ/Ξ Έμπεδος Α.Ε. - Envitec ΑΕ                                                  | Καθαρής Θέσης      | 50,00%                 | 50,00%                  | Ελλάδα | 2003-2006                     |
| 14          | Κ/Ξ Envitec Α.Ε. - Π.Παρασκευόπουλος                                           | Καθαρής Θέσης      | 50,00%                 | 50,00%                  | Ελλάδα | 2003-2006                     |
| 15          | Κορωνίς Α.Ε. - Envitec Α.Ε. Ο.Ε.                                               | Καθαρής Θέσης      | 50,00%                 | 50,00%                  | Ελλάδα | 2003-2006                     |
| 16          | Κ/Ξ Envitec Α.Ε. - Π.Παρασκευόπουλος                                           | Καθαρής Θέσης      | 50,00%                 | 50,00%                  | Ελλάδα | 2003-2006                     |
| 17          | Κ/Ξ Envitec Α.Ε. - Αφοι Χριστοδούλου Α.Ε.                                      | Καθαρής Θέσης      | 50,00%                 | 50,00%                  | Ελλάδα | 2001-2006                     |
| 18          | Κ/Ξ Envitec Α.Ε. - Euricom Α.Ε.                                                | Καθαρής Θέσης      | 45,00%                 | 45,00%                  | Ελλάδα | 2001-2006                     |
| 19          | Κ/Ξ Έμπεδος Α.Ε. - Secit Spa - Envitec Α.Ε.                                    | Καθαρής Θέσης      | 40,00%                 | 40,00%                  | Ελλάδα | 2003-2006                     |
| 20          | Κ/Ξ Έμπεδος Α.Ε. - Secit Spa - Envitec Α.Ε.                                    | Καθαρής Θέσης      | 40,00%                 | 40,00%                  | Ελλάδα | 2003-2006                     |
| 21          | Κ/Ξ ΑΚΙΣ Α.Ε. - Secit Spa - Κορωνίς Α.Ε. - Envitec Α.Ε.                        | Καθαρής Θέσης      | 35,00%                 | 35,00%                  | Ελλάδα | 2003-2006                     |
| 22          | Κ/Ξ Envitec Α.Ε. - Έμπεδος Α.Ε. - Π. Παρασκευόπουλος - Αθ.Κατσαμπές            | Καθαρής Θέσης      | 32,50%                 | 32,50%                  | Ελλάδα | 2003-2006                     |
| 23          | Κ/Ξ Έμπεδος Α.Ε. - Secit Spa - Envitec Α.Ε. - Π.Παρασκευόπουλος - Αθ.Κατσαμπές | Καθαρής Θέσης      | 30,00%                 | 30,00%                  | Ελλάδα | 2003-2006                     |
| 24          | Κ/Ξ EVROPLAN ΟΕ - ENVITEC ΑΕ                                                   | Αναλογική          | 50,00%                 | ---                     | Ελλάδα | -                             |

### 3.5. Μετατροπή ξένου νομίσματος

Τα στοιχεία των οικονομικών καταστάσεων των εταιρειών του Ομίλου επιμετρώνται βάσει του νομίσματος του πρωτεύοντος οικονομικού περιβάλλοντος, στο οποίο λειτουργεί ο Όμιλος (λειτουργικό νόμισμα). Οι ενοποιημένες οικονομικές καταστάσεις παρουσιάζονται σε Ευρώ, που είναι το λειτουργικό νόμισμα και το νόμισμα παρουσίασης της μητρικής Εταιρείας και όλων των θυγατρικών της.

Οι συναλλαγές (όταν αυτές υπάρχουν) σε ξένα νομίσματα μετατρέπονται στο λειτουργικό νόμισμα με την χρήση των ισοτιμιών που ισχύουν κατά την ημερομηνία των συναλλαγών.

Κέρδη και ζημιές από συναλλαγματικές διαφορές οι οποίες προκύπτουν από την εκκαθάριση τέτοιων συναλλαγών κατά την διάρκεια της περιόδου και από την μετατροπή των νομισματικών στοιχείων που εκφράζονται σε ξένο νόμισμα με τις ισχύουσες ισοτιμίες κατά την ημερομηνία ισολογισμού, καταχωρούνται στα αποτελέσματα. Οι συναλλαγματικές διαφορές από μη νομισματικά στοιχεία που αποτιμώνται στην εύλογη αξία τους, θεωρούνται ως τμήμα της εύλογης αξίας και συνεπώς καταχωρούνται όπου και οι διαφορές της εύλογης αξίας.

### 3.6. Ενσώματες ακινητοποιήσεις

Τα ενσώματα πάγια αποτιμήθηκαν στο κόστος κτήσης μειωμένο κατά το ποσό των αποσβέσεων που προέκυψε από την εκτίμηση της ωφέλιμης ζωής τους.

Μεταγενέστερες δαπάνες καταχωρούνται σε επαύξηση της λογιστικής αξίας των ενσωμάτων παγίων ή ως ξεχωριστό πάγιο μόνον κατά την έκταση που οι δαπάνες αυτές αυξάνουν τα μελλοντικά οικονομικά οφέλη που αναμένεται να εισρεύσουν από την χρήση του παγίου στοιχείου και το κόστος τους μπορεί να επιμετρηθεί αξιόπιστα. Το κόστος επισκευών και συντηρήσεων καταχωρείται στα αποτελέσματα όταν πραγματοποιούνται.

Οι αποσβέσεις των ενσωμάτων παγίων (πλην οικοπέδων τα οποία δεν αποσβένονται) υπολογίζονται με την σταθερή μέθοδο μέσα στην ωφέλιμη ζωή τους που έχει ως εξής:

|                                          |         |
|------------------------------------------|---------|
| Κτίρια                                   | 20 έτη  |
| Μηχανολογικός εξοπλισμός                 | 10 έτη  |
| Μηχανολογικός εξοπλισμός Αιολικών Πάρκων | 20 έτη  |
| Αυτοκίνητα                               | 3-7 έτη |
| Λοιπός εξοπλισμός                        | 3-5 έτη |

Οι υπολειμματικές αξίες και οι ωφέλιμες ζωές των ενσωμάτων παγίων υπόκεινται σε επανεξέταση σε κάθε ημερομηνία ισολογισμού. Όταν οι λογιστικές αξίες των ενσωμάτων ακινητοποιήσεων υπερβαίνουν την ανακτήσιμη αξία τους, η διαφορά (απομείωση) καταχωρείται άμεσα ως έξοδο στα αποτελέσματα.

Κατά την πώληση ενσωμάτων ακινητοποιήσεων, οι διαφορές μεταξύ του τιμήματος που λαμβάνεται και της λογιστικής τους αξίας καταχωρούνται ως κέρδη ή ζημιές στα αποτελέσματα. Οι επισκευές και συντηρήσεις καταχωρούνται στα έξοδα της περιόδου που αφορούν.

Οι ιδιοπαραγόμενες ενσώματες ακινητοποιήσεις στοιχειοθετούν προσθήκη στο κόστος κτήσεως των ενσωμάτων ακινητοποιήσεων σε αξίες που περιλαμβάνουν το άμεσο κόστος μισθοδοσίας του προσωπικού, που συμμετέχει στην κατασκευή (αντίστοιχες εργοδοτικές εισφορές), κόστος αναλωθέντων υλικών και άλλα γενικά κόστη.

### 3.7. Άυλα περιουσιακά στοιχεία

Στα άυλα περιουσιακά στοιχεία συμπεριλαμβάνεται το κόστος κτήσης λογισμικού είτε αυτό προέκυψε από αγορά είτε από ιδιοπαραγωγή. Η ωφέλιμη ζωή εκτιμήθηκε από 1 έως 5 έτη.

Η εταιρεία επιπλέον εμφανίζει στους λογαριασμούς αυτούς το κόστος κτήσης εκείνων των άυλων παγίων για τα οποία υπάρχουν εκτιμήσεις ότι θα αποφέρουν στο μέλλον έσοδα. Αυτά τα περιουσιακά στοιχεία να αποσβένονται συσχετιζόμενα με τα μελλοντικά έσοδα που θ' αποφέρουν.

### 3.8. Απομείωση Αξίας Περιουσιακών Στοιχείων

Τα στοιχεία του ενεργητικού που έχουν απροσδιόριστη ωφέλιμη ζωή δεν αποσβένονται και υπόκεινται σε έλεγχο απομείωσης ετησίως και όταν κάποια γεγονότα καταδεικνύουν ότι η λογιστική αξία μπορεί να μην είναι ανακτήσιμη. Τα στοιχεία του ενεργητικού που αποσβένονται υπόκεινται σε έλεγχο απομείωσης της αξίας τους όταν υπάρχουν ενδείξεις ότι οι λογιστική αξία τους δεν θα ανακτηθεί. Η ανακτήσιμη αξία είναι το μεγαλύτερο ποσό μεταξύ της καθαρής τιμής πώλησης και της αξίας λόγω χρήσης. Η ζημία λόγω μείωσης της αξίας των στοιχείων του ενεργητικού αναγνωρίζεται από την επιχείρηση, όταν η λογιστική αξία των στοιχείων αυτών (ή της Μονάδας Δημιουργίας Ταμειακών Ροών) είναι μεγαλύτερη από το ανακτήσιμο ποσό τους.

Καθαρή αξία πώλησης θεωρείται το ποσό από την πώληση ενός στοιχείου του ενεργητικού στα πλαίσια μιας αμφοτεροβαρούς συναλλαγής στην οποία τα μέρη έχουν πλήρη γνώση και προσχωρούν οικιοθελώς, μετά από την αφαίρεση κάθε πρόσθετου άμεσου κόστους διάθεσης του στοιχείου ενεργητικού, ενώ, αξία χρήσης είναι η παρούσα αξία των εκτιμώμενων μελλοντικών ταμειακών ροών που αναμένεται να εισρεύσουν στην επιχείρηση από τη χρήση ενός στοιχείου ενεργητικού και από την διάθεση του στο τέλος της εκτιμώμενης ωφέλιμης ζωής του.

### 3.9. Εμπορικές απαιτήσεις

Οι απαιτήσεις από πελάτες καταχωρούνται αρχικά στην αξία πωλήσεως. Στην περίπτωση που το κόστος ενός χρηματοοικονομικού στοιχείου υπερβαίνει την παρούσα αξία, τότε το στοιχείο αυτό αποτιμάται στο ανακτήσιμο ποσό αυτού και η σχετική ζημία μεταφέρεται απευθείας στα αποτελέσματα χρήσης. Οι ζημιές απομείωσης, δηλαδή όταν υπάρχει αντικειμενική ένδειξη ότι ο Όμιλος δεν είναι σε θέση να εισπράξει όλα τα ποσά που οφείλονται με βάση τους συμβατικούς όρους, αναγνωρίζονται στα αποτελέσματα.

### 3.10. Ταμειακά διαθέσιμα και ισοδύναμα ταμειακών διαθεσίμων

Τα διαθέσιμα και ισοδύναμα διαθεσίμων περιλαμβάνουν τα μετρητά στην τράπεζα και στο ταμείο καθώς επίσης μπορούν να περιλαμβάνουν και τις βραχυπρόθεσμες επενδύσεις υψηλής ρευστότητας όπως τα προϊόντα της αγοράς χρήματος και οι τραπεζικές καταθέσεις. Τα προϊόντα της αγοράς χρήματος είναι χρηματοοικονομικά περιουσιακά στοιχεία που αποτιμώνται στην εύλογη αξία μέσω της κατάστασης αποτελεσμάτων.

### 3.11. Χρηματοοικονομικά μέσα

Χρηματοοικονομικό μέσο είναι κάθε σύμβαση που δημιουργεί ένα χρηματοοικονομικό στοιχείο ενεργητικού σε μία επιχείρηση και μια χρηματοοικονομική υποχρέωση ή ένα συμμετοχικό τίτλο σε μια άλλη επιχείρηση. Τα χρηματοοικονομικά μέσα του Ομίλου όταν συντρέχει περίπτωση ταξινομούνται στις παρακάτω κατηγορίες με βάση την ουσία της σύμβασης και το σκοπό για τον οποίο αποκτήθηκαν.

#### ι) Χρηματοοικονομικά στοιχεία αποτιμώμενα στην εύλογη αξία τους μέσω της κατάστασης αποτελεσμάτων χρήσης

Πρόκειται για χρηματοοικονομικά στοιχεία ενεργητικού, που ικανοποιούν οποιαδήποτε από τις παρακάτω προϋποθέσεις:

- Χρηματοοικονομικά στοιχεία ενεργητικού που κατέχονται για εμπορικούς σκοπούς (συμπεριλαμβάνονται τα παράγωγα, εκτός από εκείνα που είναι καθορισμένα και αποτελεσματικά μέσα αντιστάθμισης, αυτά που αποκτώνται ή δημιουργούνται με σκοπό την πώληση ή την επαναγορά και τέλος αυτά που αποτελούν μέρος ενός χαρτοφυλακίου από αναγνωρισμένα χρηματοοικονομικά μέσα).

- Κατά την αρχική αναγνώριση ορίζεται από την επιχείρηση ως στοιχείο που αποτιμάται στην εύλογη αξία, με αναγνώριση των μεταβολών στην Κατάσταση Αποτελεσμάτων Χρήσης.

#### **ii) Δάνεια και απαιτήσεις**

Περιλαμβάνουν μη παράγωγα χρηματοοικονομικά στοιχεία ενεργητικού με σταθερές ή προσδιορισμένες πληρωμές, τα οποία δεν διαπραγματεύονται σε ενεργές αγορές. Στην κατηγορία αυτή (Δάνεια και Απαιτήσεις) δεν περιλαμβάνονται:

- α) απαιτήσεις από προκαταβολές για αγορά αγαθών ή υπηρεσιών,
- β) απαιτήσεις που έχουν να κάνουν με δοσοληψίες φόρων, οι οποίες έχουν επιβληθεί νομοθετικά από το κράτος,
- γ) οτιδήποτε δεν καλύπτεται από σύμβαση ώστε να δίνει δικαίωμα στην επιχείρηση για λήψη μετρητών ή άλλων χρηματοοικονομικών παγίων στοιχείων.

Τα δάνεια και οι απαιτήσεις περιλαμβάνονται στο κυκλοφορούν ενεργητικό, εκτός από εκείνα με λήξεις μεγαλύτερες των 12 μηνών από την ημερομηνία ισολογισμού. Τα τελευταία συμπεριλαμβάνονται στα μη κυκλοφορούντα στοιχεία του ενεργητικού.

#### **iii) Επενδύσεις κατεχόμενες ως την λήξη**

Περιλαμβάνει μη παράγωγα χρηματοοικονομικά περιουσιακά στοιχεία με πάγιες ή προσδιορισμένες πληρωμές και συγκεκριμένη λήξη και τα οποία ο Όμιλος έχει την πρόθεση και την δυνατότητα να τα διακρατήσει ως την λήξη τους. Ο Όμιλος δεν κατείχε επενδύσεις αυτής της κατηγορίας.

#### **iv) Διαθέσιμα προς πώληση χρηματοοικονομικά στοιχεία ενεργητικού**

Περιλαμβάνει μη παράγωγα χρηματοοικονομικά περιουσιακά στοιχεία τα οποία είτε προσδιορίζονται σε αυτήν την κατηγορία, είτε δεν μπορούν να ενταχθούν σε κάποια από τις ανωτέρω. Στη συνέχεια, τα διαθέσιμα προς πώληση χρηματοοικονομικά περιουσιακά στοιχεία αποτιμώνται στην εύλογη αξία τους και τα σχετικά κέρδη ή ζημιές καταχωρούνται σε αποθεματικό των ιδίων κεφαλαίων μέχρι τα στοιχεία αυτά πωληθούν ή χαρακτηρισθούν ως απομειωμένα. Κατά την πώληση ή όταν χαρακτηρισθούν ως απομειωμένα, τα κέρδη ή οι ζημιές μεταφέρονται στα αποτελέσματα. Ζημιές απομείωσης που έχουν αναγνωρισθεί στα αποτελέσματα δεν αντιστρέφονται μέσω αποτελεσμάτων. Οι αγορές και οι πωλήσεις των επενδύσεων αναγνωρίζονται κατά την ημερομηνία της συναλλαγής, που είναι και η ημερομηνία που ο Όμιλος δεσμεύεται να αγοράσει ή να πωλήσει το στοιχείο. Οι επενδύσεις αρχικά αναγνωρίζονται στην εύλογη αξία τους πλέον των άμεσα επιρριπτέων στη συναλλαγή δαπανών, με εξαίρεση όσον αφορά τις άμεσα επιρριπτές στη συναλλαγή δαπάνες, για τα στοιχεία εκείνα που αποτιμώνται στην εύλογη αξία τους με μεταβολές στα αποτελέσματα. Οι επενδύσεις διαγράφονται όταν το δικαίωμα στις ταμειακές ροές από τις επενδύσεις λήγει ή μεταβιβάζεται και ο Όμιλος έχει μεταβιβάσει ουσιαστικά όλους τους κινδύνους και τις ανταμοιβές που συνεπάγεται η ιδιοκτησία. Τα δάνεια και οι απαιτήσεις αναγνωρίζονται στο αναπόσβεστο κόστος βάσει της μεθόδου του πραγματικού επιτοκίου. Τα πραγματοποιημένα και μη πραγματοποιημένα κέρδη ή ζημιές που προκύπτουν από τις μεταβολές της εύλογης αξίας των χρηματοοικονομικών στοιχείων

ενεργητικού αποτιμώμενα στην εύλογη αξία τους με μεταβολές στα αποτελέσματα, αναγνωρίζονται στα αποτελέσματα την περίοδο που προκύπτουν.

Οι εύλογες αξίες των χρηματοοικονομικών στοιχείων ενεργητικού που είναι διαπραγματεύσιμα σε ενεργές αγορές προσδιορίζονται από τις τρέχουσες τιμές ζήτησης. Για τα μη διαπραγματεύσιμα στοιχεία οι εύλογες αξίες προσδιορίζονται με την χρήση τεχνικών αποτίμησης όπως ανάλυση πρόσφατων συναλλαγών, συγκρίσιμων στοιχείων διαπραγματεύσιμων σε οργανωμένες αγορές και προεξόφληση ταμειακών ροών. Οι μη διαπραγματεύσιμοι σε ενεργό αγορά συμμετοχικοί τίτλοι που έχουν ταξινομηθεί στην κατηγορία Διαθέσιμα προς πώληση Χρηματοοικονομικά στοιχεία και των οποίων η εύλογη αξία δεν είναι δυνατόν να προσδιοριστεί με αξιοπιστία αποτιμώνται στο κόστος κτήσης τους. Σε κάθε ημερομηνία ισολογισμού ο Όμιλος εκτίμα αν υπάρχουν αντικειμενικές ενδείξεις που να οδηγούν στο συμπέρασμα ότι τα Χρηματοοικονομικά στοιχεία του ενεργητικού έχουν υποστεί απομείωση. Για μετοχές εταιρειών που έχουν ταξινομηθεί ως Χρηματοοικονομικά στοιχεία διαθέσιμα προς πώληση, τέτοια ένδειξη συνιστά η σημαντική ή παρατεταμένη μείωση της εύλογης αξίας σε σχέση με το κόστος κτήσεως. Αν στοιχειοθετείται απομείωση, η σωρευμένη στα ίδια κεφάλαια ζημιά που είναι η διαφορά μεταξύ κόστους κτήσεως και εύλογης αξίας, μεταφέρεται στα αποτελέσματα.

### 3.12. Μετοχικό κεφάλαιο

Έξοδα τα οποία πραγματοποιήθηκαν για την έκδοση μετοχών εμφανίζονται μετά την αφαίρεση του σχετικού φόρου εισοδήματος, σε μείωση του προϊόντος της έκδοσης. Τα έξοδα τα οποία σχετίζονται με την έκδοση μετοχών για την απόκτηση επιχειρήσεων περιλαμβάνονται στο κόστος κτήσεως της επιχειρήσεως που αποκτάται.

Κατά την απόκτηση ιδίων μετοχών, το καταβληθέν τίμημα, συμπεριλαμβανομένων και των σχετικών δαπανών, απεικονίζεται μειωτικά των ιδίων κεφαλαίων (κέρδη εις νέο).

### 3.13. Φορολογία εισοδήματος & αναβαλλόμενος φόρος

Η επιβάρυνση της περιόδου με φόρους εισοδήματος αποτελείται από τους τρέχοντες φόρους και τους αναβαλλόμενους φόρους, δηλαδή τους φόρους ή τις φορολογικές ελαφρύνσεις που σχετίζονται με τα οικονομικά οφέλη που προκύπτουν στην περίοδο αλλά έχουν ήδη καταλογιστεί ή θα καταλογιστούν από τις φορολογικές αρχές σε διαφορετικές περιόδους. Ο φόρος εισοδήματος αναγνωρίζεται στον λογαριασμό των αποτελεσμάτων της περιόδου, εκτός του φόρου εκείνου που αφορά συναλλαγές που καταχωρήθηκαν απευθείας στα ίδια κεφάλαια, στην οποία περίπτωση καταχωρείται απευθείας, κατά ανάλογο τρόπο, στα ίδια κεφάλαια.

Οι τρέχοντες φόροι εισοδήματος περιλαμβάνουν τις βραχυπρόθεσμες υποχρεώσεις ή και απαιτήσεις προς τις δημοσιονομικές αρχές που σχετίζονται με τους πληρωτέους φόρους επί του φορολογητέου εισοδήματος της περιόδου και οι τυχόν πρόσθετοι φόροι εισοδήματος που αφορούν προηγούμενες χρήσεις.

Οι τρέχοντες φόροι επιμετρώνται σύμφωνα με τους φορολογικούς συντελεστές και τους φορολογικούς νόμους που εφαρμόζονται στις διαχειριστικές περιόδους με τις οποίες σχετίζονται, βασιζόμενα στο φορολογητέο κέρδος για το έτος. Όλες οι αλλαγές στα βραχυπρόθεσμα φορολογικά στοιχεία του ενεργητικού ή τις υποχρεώσεις αναγνωρίζονται σαν μέρος των φορολογικών εξόδων στην κατάσταση αποτελεσμάτων χρήσης.

Ο αναβαλλόμενος φόρος εισοδήματος προσδιορίζεται με την μέθοδο της υποχρέωσης που προκύπτει από τις προσωρινές διαφορές μεταξύ της λογιστικής αξίας και της φορολογικής βάσης των στοιχείων του ενεργητικού και των υποχρεώσεων. Αναβαλλόμενος φόρος εισοδήματος δεν λογίζεται εάν προκύπτει από την αρχική αναγνώριση στοιχείου ενεργητικού ή παθητικού σε

συναλλαγή, εκτός επιχειρηματικής συνένωσης, η οποία όταν έγινε η συναλλαγή δεν επηρέασε ούτε το λογιστικό ούτε το φορολογικό κέρδος ή ζημία.

Οι αναβαλλόμενες φορολογικές απαιτήσεις και υποχρεώσεις αποτιμώνται με βάση τους φορολογικούς συντελεστές που αναμένεται να εφαρμοστούν στην περίοδο κατά την οποία θα διακανονιστεί η απαίτηση ή η υποχρέωση, λαμβάνοντας υπόψη τους φορολογικούς συντελεστές (και φορολογικούς νόμους) που έχουν τεθεί σε ισχύ ή ουσιαστικά ισχύουν μέχρι την ημερομηνία του Ισολογισμού. Σε περίπτωση αδυναμίας σαφούς προσδιορισμού του χρόνου αναστροφής των προσωρινών διαφορών εφαρμόζεται ο φορολογικός συντελεστής που ισχύει κατά την επόμενη της ημερομηνίας του ισολογισμού χρήση.

Οι αναβαλλόμενες φορολογικές απαιτήσεις αναγνωρίζονται κατά την έκταση στην οποία θα υπάρξει μελλοντικό φορολογητέο κέρδος για την χρησιμοποίηση της προσωρινής διαφοράς που δημιουργεί την αναβαλλόμενη φορολογική απαίτηση.

Ο αναβαλλόμενος φόρος εισοδήματος αναγνωρίζεται για τις προσωρινές διαφορές που προκύπτουν από επενδύσεις σε θυγατρικές και συνδεδεμένες επιχειρήσεις, με εξαίρεση την περίπτωση που η αναστροφή των προσωρινών διαφορών ελέγχεται από τον Όμιλο και είναι πιθανό ότι οι προσωρινές διαφορές δεν θα αναστραφούν στο προβλεπτό μέλλον.

Οι περισσότερες αλλαγές στις αναβαλλόμενες φορολογικές απαιτήσεις ή υποχρεώσεις αναγνωρίζονται σαν ένα κομμάτι των φορολογικών εξόδων στην κατάσταση αποτελεσμάτων χρήσης. Μόνο αυτές οι μεταβολές στα στοιχεία του ενεργητικού ή τις υποχρεώσεις που επηρεάζουν τις προσωρινές διαφορές αναγνωρίζονται κατευθείαν στα ίδια κεφάλαια του Ομίλου, όπως η επανεκτίμηση της αξίας της ακίνητης περιουσίας, έχουν ως αποτέλεσμα την σχετική αλλαγή στις αναβαλλόμενες φορολογικές απαιτήσεις ή υποχρεώσεις να χρεώνεται έναντι του σχετικού λογαριασμού της καθαρής θέσης.

### 3.14. Παροχές στο προσωπικό

**Βραχυπρόθεσμες παροχές:** Οι βραχυπρόθεσμες παροχές προς τους εργαζομένους (παροχές λήξης της εργασιακής σχέσης) σε χρήμα και σε είδος αναγνωρίζονται ως έξοδο όταν καθίστανται δεδουλευμένες. Η εταιρεία δεν έχει επίσημα ή ανεπίσημα ενεργοποιήσει κανένα ειδικό πρόγραμμα παροχών προς του εργαζομένους της. Το μόνο πρόγραμμα που ισχύει και έχει ενεργοποιηθεί στο παρελθόν είναι η συμβατική υποχρέωση (με βάση την ισχύουσα νομοθεσία Ν2112/20, Ν3198/55 αλλά και την φορολογική νομοθεσία ΒΔ 16/20 και ΝΔ 3026/54) για παροχή ενός εφάπαξ ποσού κατά την συνταξιοδότηση του εργαζόμενου. Για το παραπάνω ποσό η εταιρεία κάνει πρόβλεψη όταν αυτή θεωρεί απαραίτητο βάση αναλογιστικής μελέτης.

### 3.15. Επιχορηγήσεις

Ο Όμιλος αναγνωρίζει τις κρατικές επιχορηγήσεις οι οποίες ικανοποιούν αθροιστικά τα εξής κριτήρια: α) Υπάρχει τεκμαιρόμενη βεβαιότητα ότι η επιχείρηση έχει συμμορφωθεί ή πρόκειται να συμμορφωθεί με τους όρους της επιχορήγησης και β) πιθανολογείται ότι το ποσό της επιχορήγησης θα εισπραχθεί. Καταχωρούνται στην εύλογη αξία και αναγνωρίζονται με τρόπο συστηματικό στα έσοδα, με βάση την αρχή του συσχετισμού των επιχορηγήσεων με τα αντίστοιχα κόσθη τα οποία και επιχορηγούν.

Οι επιχορηγήσεις που αφορούν στοιχεία του ενεργητικού περιλαμβάνονται στις υποχρεώσεις ως έσοδο επόμενων χρήσεων και αναγνωρίζονται συστηματικά και ορθολογικά στα έσοδα. Τα έσοδα αυτά εμφανίζονται στο κονδύλι άλλα έσοδα εκμετάλλευσης.

### 3.16. Προβλέψεις

Προβλέψεις αναγνωρίζονται όταν ο Όμιλος έχει παρούσες νομικές ή τεκμαιρόμενες υποχρεώσεις ως αποτέλεσμα παρελθόντων γεγονότων, είναι πιθανή η εκκαθάρισή τους μέσω εκρών πόρων και η εκτίμηση του ακριβούς ποσού της υποχρέωσης μπορεί να πραγματοποιηθεί με αξιοπιστία. Οι προβλέψεις επισκοπούνται κατά την ημερομηνία σύνταξης κάθε ισολογισμού και προσαρμόζονται προκειμένου να αντανακλούν την παρούσα αξία της δαπάνης που αναμένεται να απαιτηθεί για τη διευθέτηση της υποχρέωσης. Οι ενδεχόμενες υποχρεώσεις δεν αναγνωρίζονται στις οικονομικές καταστάσεις αλλά γνωστοποιούνται, εκτός αν η

πιθανότητα εκρών πόρων οι οποίοι ενσωματώνουν οικονομικά οφέλη είναι ελάχιστη. Οι ενδεχόμενες απαιτήσεις δεν αναγνωρίζονται στις οικονομικές καταστάσεις αλλά γνωστοποιούνται εφόσον η εισροή οικονομικών οφελών είναι πιθανή.

### 3.17. Αναγνώριση εσόδων και εξόδων

**Έσοδα:** Τα έσοδα περιλαμβάνουν την εύλογη αξία εκτελεσθέντων έργων, πωλήσεων αγαθών και παροχής υπηρεσιών, καθαρά από Φόρο Προστιθέμενης Αξίας, εκπτώσεις και επιστροφές. Τα διεταιρικά έσοδα μέσα στον Όμιλο απαλείφονται πλήρως. Η αναγνώριση των εσόδων γίνεται ως εξής:

- **Κατασκευαστικά Συμβόλαια Έργων:** Τα έσοδα από την εκτέλεση κατασκευαστικών συμβολαίων λογίζονται την περίοδο που κατασκευάζεται το έργο, με βάση το στάδιο ολοκλήρωσης του., βλέπε 3.18.
- **Πωλήσεις αγαθών:** Οι πωλήσεις αγαθών αναγνωρίζονται όταν ο Όμιλος παραδίδει τα αγαθά στους πελάτες, τα αγαθά γίνονται αποδεκτά από αυτούς και η είσπραξη της απαίτησης είναι εύλογα εξασφαλισμένη.
- **Παροχή υπηρεσιών:** Τα έσοδα από παροχή υπηρεσιών λογίζονται την περίοδο που παρέχονται οι υπηρεσίες, με βάση το στάδιο ολοκλήρωσης της παρεχόμενης υπηρεσίας σε σχέση με το σύνολο των παρεχόμενων υπηρεσιών.
- **Έσοδα από εκχωρηθέντα δικαιώματα χρήσης ενσώματων στοιχείων (αντισταθμιστικά οφέλη):** Η εύλογη αξία των παραχωρηθέντων δικαιωμάτων αναγνωρίζεται ως έσοδο επόμενων χρήσεων και αποσβένεται στον λογαριασμό των αποτελεσμάτων της χρήσης ανάλογα με τον ρυθμό εκτέλεσης των συμβάσεων για τις οποίες έχουν εκχωρηθεί ως αντάλλαγμα.
- **Έσοδα από τόκους:** Τα έσοδα από τόκους αναγνωρίζονται βάσει χρονικής αναλογίας και με την χρήση του πραγματικού επιτοκίου. Όταν υπάρχει απομείωση των απαιτήσεων, η λογιστική αξία αυτών μειώνεται στο ανακτήσιμο ποσό τους το οποίο είναι η παρούσα αξία των αναμενόμενων μελλοντικών ταμειακών ροών προεξοφλουμένων με το αρχικό πραγματικό επιτόκιο. Στην συνέχεια λογίζονται τόκοι με το ίδιο επιτόκιο επί της απομειωμένης (νέας λογιστικής) αξίας.
- **Μερίσματα:** Τα μερίσματα, λογίζονται ως έσοδα, όταν θεμελιώνεται το δικαίωμα είσπραξής τους.

**Έξοδα:** Τα έξοδα αναγνωρίζονται στα αποτελέσματα σε δεδουλευμένη βάση. Οι πληρωμές που πραγματοποιούνται για λειτουργικές μισθώσεις μεταφέρονται στο αποτελέσματα ως έξοδα, κατά το χρόνο χρήσεως του μισθίου. Τα έξοδα από τόκους αναγνωρίζονται σε δεδουλευμένη βάση.

### 3.18. Κατασκευαστικά συμβόλαια

Τα κατασκευαστικά συμβόλαια αφορούν την κατασκευή περιουσιακών στοιχείων ή ομάδα συνδεδεμένων περιουσιακών στοιχείων ειδικά για πελάτες σύμφωνα με τους όρους που προβλέπονται στα σχετικά συμβόλαια και των οποίων η εκτέλεση συνήθως διαρκεί για χρονικό διάστημα άνω της μια χρήσης. Τα έξοδα που αφορούν στο συμβόλαιο αναγνωρίζονται όταν πραγματοποιούνται.

Στην περίπτωση όπου το αποτέλεσμα μιας σύμβασης κατασκευής έργου δεν είναι εφικτό να αποτιμηθεί αξιόπιστα, και κυρίως στην περίπτωση όπου το έργο βρίσκεται σε πρώιμο στάδιο θα πρέπει:

- Το έσοδο να αναγνωρίζεται μόνο στην έκταση που το αναληφθέν συμβατικό κόστος ενδέχεται να ανακτηθεί και
- το συμβατικό κόστος πρέπει να αναγνωρίζεται στα έξοδα της χρήσης στην οποία αναλήφθηκε.

Επομένως για τα συμβόλαια αυτά αναγνωρίζεται τέτοιο έσοδο ούτως ώστε το κέρδος από το συγκεκριμένο έργο να είναι μηδενικό.

Όταν το αποτέλεσμα ενός συμβολαίου έργου μπορεί να εκτιμηθεί με αξιοπιστία, το έσοδο και τα έξοδα του συμβολαίου αναγνωρίζονται κατά τη διάρκεια του συμβολαίου, αντίστοιχα, ως έσοδο και έξοδο.

Ο Όμιλος χρησιμοποιεί τη μέθοδο της ποσοστιαίας ολοκλήρωσης για να καθορίσει το κατάλληλο ποσό εσόδου και εξόδου που θα αναγνωρίσει σε μια συγκεκριμένη περίοδο.

Το στάδιο ολοκλήρωσης μετράται με βάση το συμβατικό κόστος που έχει πραγματοποιηθεί μέχρι την ημερομηνία του ισολογισμού σε σχέση με το συνολικό εκτιμώμενο κόστος κατασκευή κάθε έργου.

Όταν είναι πιθανό το συνολικό κόστος του συμβολαίου να υπερβεί το συνολικό έσοδο, τότε η αναμενόμενη ζημία αναγνωρίζεται άμεσα στα αποτελέσματα χρήσεως ως έξοδο.

Για τον υπολογισμό του κόστους που πραγματοποιήθηκε έως το τέλος της χρήσης, τυχόν έξοδα που σχετίζονται με μελλοντικές εργασίες αναφορικά με το συμβόλαιο εξαιρούνται και εμφανίζονται ως έργο σε εξέλιξη. Το σύνολο του κόστους που πραγματοποιήθηκε και του κέρδους / ζημίας που αναγνωρίστηκε για κάθε συμβόλαιο συγκρίνεται με τις προοδευτικές τιμολογήσεις μέχρι το τέλος της χρήσης. Όπου τα πραγματοποιηθέντα έξοδα πλέον των καθαρών κερδών (μείον των ζημιών) που έχουν αναγνωρισθεί υπερβαίνουν τις προοδευτικές τιμολογήσεις, η διαφορά εμφανίζεται ως απαίτηση από πελάτες συμβολαίων έργων στο κονδύλι «Δεδουλευμένα Έσοδα Κατασκευαστικών Έργων». Όταν οι προοδευτικές τιμολογήσεις υπερβαίνουν τα πραγματοποιηθέντα έξοδα πλέον των καθαρών κερδών (μείον των ζημιών) που έχουν αναγνωρισθεί, το υπόλοιπο εμφανίζεται ως υποχρέωση προς τους πελάτες συμβολαίων έργων στο κονδύλι «Δεδουλευμένα Έξοδα Κατασκευαστικών Έργων».

### 3.19. Μισθώσεις

**Εταιρία Ομίλου ως Μισθωτής:** Οι μισθώσεις παγίων κατά τις οποίες μεταβιβάζονται στον Όμιλο όλοι οι κίνδυνοι και τα οφέλη που έχουν σχέση με την κυριότητα ενός στοιχείου του ενεργητικού, ανεξάρτητα από την τελική μεταβίβαση ή μη του τίτλου κυριότητας του στοιχείου αυτού, αποτελούν τις χρηματοοικονομικές μισθώσεις. Οι μισθώσεις αυτές κεφαλαιοποιούνται με την έναρξη της μίσθωσης στη χαμηλότερη μεταξύ της εύλογης αξίας του παγίου στοιχείου ή της παρούσας αξίας των ελάχιστων μισθωμάτων. Κάθε μίσθωμα επιμερίζεται μεταξύ της υποχρέωσης και των χρηματοοικονομικών εξόδων έτσι ώστε να επιτυγχάνεται ένα σταθερό επιτόκιο στην υπολειπόμενη χρηματοοικονομική υποχρέωση. Οι αντίστοιχες υποχρεώσεις από μισθώματα, καθαρές από χρηματοοικονομικά έξοδα, απεικονίζονται στις υποχρεώσεις. Το μέρος του χρηματοοικονομικού εξόδου που αφορά σε χρηματοδοτικές μισθώσεις αναγνωρίζεται στα αποτελέσματα χρήσης κατά τη διάρκεια της μίσθωσης. Τα πάγια που αποκτήθηκαν με χρηματοδοτική μίσθωση αποσβένονται στη μικρότερη περίοδο μεταξύ της ωφέλιμης ζωής των παγίων στοιχείων και της διάρκειας μίσθωσής τους.

Συμφωνίες μισθώσεων όπου ο εκμισθωτής μεταβιβάζει το δικαίωμα χρήσης ενός στοιχείου του ενεργητικού για μια συμφωνημένη χρονική περίοδο, χωρίς ωστόσο να μεταβιβάζει και τους κινδύνους και ανταμοιβές της ιδιοκτησίας του παγίου στοιχείου, ταξινομούνται ως λειτουργικές μισθώσεις. Οι πληρωμές που γίνονται για λειτουργικές μισθώσεις (καθαρές από τυχόν κίνητρα που προσφέρθηκαν από τον εκμισθωτή) αναγνωρίζονται στα αποτελέσματα χρήσης αναλογικά κατά τη διάρκεια της μίσθωσης.

**Εταιρία Ομίλου ως εκμισθωτής:** Όταν πάγια εκμισθώνονται με χρηματοδοτική μίσθωση, η παρούσα αξία των μισθωμάτων καταχωρείται ως απαίτηση. Η διαφορά μεταξύ του μικτού ποσού της απαίτησης και της παρούσας αξίας της απαίτησης καταχωρείται ως αναβαλλόμενο χρηματοοικονομικό έσοδο. Το έσοδο από την εκμίσθωση αναγνωρίζεται στα αποτελέσματα χρήσης κατά τη διάρκεια της μίσθωσης χρησιμοποιώντας τη μέθοδο της καθαρής επένδυσης, η οποία αντιπροσωπεύει μια σταθερή περιοδική απόδοση.

Πάγια που εκμισθώνονται με λειτουργικές μισθώσεις περιλαμβάνονται στις ενσώματες ακινητοποιήσεις του ισολογισμού. Αποσβένονται κατά τη διάρκεια της αναμενόμενης ωφέλιμης ζωής τους σε βάση συνεπή με παρόμοιες ιδιόκτητες ενσώματες ακινητοποιήσεις. Το έσοδο του ενοικίου (καθαρό από τυχόν κίνητρα που δόθηκαν στους μισθωτές) αναγνωρίζεται με τη σταθερή μέθοδο κατά τη διάρκεια της περιόδου της μίσθωσης.

### 3.20. Διανομή μερισμάτων

Η διανομή μερισμάτων στους μετόχους της μητρικής αναγνωρίζεται ως υποχρέωση στις οικονομικές καταστάσεις της ημερομηνία κατά την οποία η διανομή εγκρίνεται από την Γενική Συνέλευση των μετόχων.

### 4. Οικονομικές πληροφορίες ανά κατηγορία εσόδου

|                    | Ο ΟΜΙΛΟΣ          |                   | Η ΕΤΑΙΡΕΙΑ       |                  |
|--------------------|-------------------|-------------------|------------------|------------------|
|                    | 30/9/2007         | 30/9/2006         | 30/9/2007        | 30/9/2006        |
| Τεχνικά έργα       | 14.661.212        | 10.158.734        | 9.086.746        | 3.821.920        |
| Παραγωγή Ενέργειας | 979.050           | 0                 |                  |                  |
| <b>Σύνολο</b>      | <b>15.640.262</b> | <b>10.158.734</b> | <b>9.086.746</b> | <b>3.821.920</b> |

Τα έσοδα όλων των Εταιριών / Κοινοπραξιών του Ομίλου έχουν πραγματοποιηθεί στην Ελλάδα.

## 5. Σημειώσεις στις Οικονομικές Καταστάσεις

## 5.1 Ενσώματες &amp; Ανώματες ακινητοποιήσεις

Τα οικόπεδα, κτίρια και λοιπά ενσώματα πάγια αποτιμήθηκαν στο κόστος κτήσης μειωμένο κατά το ποσό των αποσβέσεων που προέκυψε από την εκτίμηση της ωφέλιμης ζωής τους.

Οι ανεμογεννήτριες του Ομίλου είναι υποθηκευμένες προς εξασφάλιση Ομολογιακών δανείων, βλέπε παράγραφο 5.11.

| Περιγραφή                    | Ο ΟΜΙΛΟΣ 30/9/2007     |                                         |                             |                   |                       |                                     |                                         |                     |             |                      |                             |                             |
|------------------------------|------------------------|-----------------------------------------|-----------------------------|-------------------|-----------------------|-------------------------------------|-----------------------------------------|---------------------|-------------|----------------------|-----------------------------|-----------------------------|
|                              | Αξία κτήσης 31/12/2006 | Αύξηση λόγω αλλαγής ποσοστού συμμετοχής | Αγορές / προσθήκες περιόδου | Πωλήσεις περιόδου | Αξία κτήσης 30/9/2007 | Συμμετοχές - Απομειώσεις 31/12/2006 | Αύξηση λόγω αλλαγής ποσοστού συμμετοχής | Αποσβέσεις περιόδου | Απομειώσεις | Αποσβέσεις πωλωμένων | Σύνολο αποσβέσεων 30/9/2007 | Αναπόσβεστη αξία 31/12/2006 |
| Γήπεδα - Οικόπεδα            | 464.496                | 0                                       | 0                           | 0                 | 464.496               | 0                                   | 0                                       | 0                   | 0           | 0                    | 0                           | 464.496                     |
| Κτίρια-Εγκαταστάσεις Κτιρίων | 2.980.504              | (1.418)                                 | 4.331.697                   | 1.833             | 7.308.950             | 39.525                              | (1.418)                                 | 193.841             | 0           | 1.833                | 230.115                     | 7.078.836                   |
| Υπό ανέπιψξη                 | 0                      | 0                                       | 0                           | 0                 | 0                     | 0                                   | 0                                       | 0                   | 0           | 0                    | 0                           | 0                           |
| Εγκαταστάσεις μηχανήματα     | 2.024.221              | 0                                       | (2.024.221)                 | 0                 | 0                     | 0                                   | 0                                       | 0                   | 0           | 0                    | 0                           | 2.024.221                   |
| Μηχανήματα-Τεχν. Εγκατ.      | 5.326.745              | 16.302                                  | 8.770.511                   | 2.944             | 14.110.614            | 333.808                             | 9.596                                   | 283.571             | 0           | 2.943                | 624.032                     | 4.992.937                   |
| Μηχανήματα με Leasing        | 153.000                | 29.000                                  | 0                           | 0                 | 182.000               | 105.976                             | 29.000                                  | 8.405               | 0           | 0                    | 143.381                     | 38.620                      |
| Μεταφορικά Μέσα              | 413.044                | (30.908)                                | 31.590                      | 30.405            | 383.321               | 323.384                             | (36.925)                                | 16.966              | 0           | 29.971               | 273.454                     | 109.867                     |
| Μεταφορικά Μέσα με Leasing   | 334.272                | 0                                       | 0                           | 0                 | 334.272               | 246.800                             | 0                                       | 33.438              | 0           | 0                    | 280.238                     | 54.033                      |
| Επιπλα & Λοιπός Εξοπλ.       | 518.057                | (11.756)                                | 4.440                       | 32.135            | 478.606               | 362.159                             | (12.002)                                | 28.616              | 0           | 31.582               | 347.191                     | 131.415                     |
| <b>ΣΥΝΟΛΑ</b>                | <b>12.214.339</b>      | <b>1.220</b>                            | <b>11.114.017</b>           | <b>67.317</b>     | <b>23.262.269</b>     | <b>1.411.651</b>                    | <b>(11.749)</b>                         | <b>564.837</b>      | <b>0</b>    | <b>66.329</b>        | <b>1.898.410</b>            | <b>21.363.849</b>           |
| Ανώματες Ακινήτοποιήσεις     | 194.441                | 0                                       | 0                           | 0                 | 194.441               | 189.398                             | 0                                       | 5.043               | 0           | 0                    | 194.441                     | 0                           |

| Περιγραφή                    | Η ΕΤΑΙΡΕΙΑ 30/9/2007 |                                         |                             |                   |                      |                                   |                                         |                     |             |                      |                            |                           |
|------------------------------|----------------------|-----------------------------------------|-----------------------------|-------------------|----------------------|-----------------------------------|-----------------------------------------|---------------------|-------------|----------------------|----------------------------|---------------------------|
|                              | Αξία κτήσης 31/12/06 | Αύξηση λόγω αλλαγής ποσοστού συμμετοχής | Αγορές / προσθήκες περιόδου | Πωλήσεις περιόδου | Αξία κτήσης 30/09/07 | Συμμετοχές - Απομειώσεις 31/12/06 | Αύξηση λόγω αλλαγής ποσοστού συμμετοχής | Αποσβέσεις περιόδου | Απομειώσεις | Αποσβέσεις πωλωμένων | Σύνολο αποσβέσεων 30/09/07 | Αναπόσβεστη αξία 31/12/06 |
| Γήπεδα - Οικόπεδα            | 464.496              | 0                                       | 0                           | 0                 | 464.496              | 0                                 | 0                                       | 0                   | 0           | 0                    | 0                          | 464.496                   |
| Κτίρια-Εγκαταστάσεις Κτιρίων | 94.275               | 35.670                                  | 94.275                      | 608               | 194.220              | 189.398                           | 0                                       | 5.043               | 0           | 0                    | 194.441                    | 0                         |
| Υπό ανέπιψξη                 | 0                    | 0                                       | 0                           | 0                 | 0                    | 0                                 | 0                                       | 0                   | 0           | 0                    | 0                          | 0                         |
| Εγκαταστάσεις μηχανήματα     | 2.912                | 0                                       | 0                           | 0                 | 2.912                | 0                                 | 0                                       | 0                   | 0           | 0                    | 0                          | 2.912                     |
| Μηχανήματα-Τεχν. Εγκατ.      | 424.663              | 268.441                                 | 424.663                     | 31.262            | 718.367              | 333.808                           | 9.596                                   | 283.571             | 0           | 2.943                | 624.032                    | 4.992.937                 |
| Μηχανήματα με Leasing        | 182.000              | 134.976                                 | 182.000                     | 8.405             | 316.976              | 105.976                           | 29.000                                  | 8.405               | 0           | 0                    | 143.381                    | 38.620                    |
| Μεταφορικά Μέσα              | 268.911              | 226.128                                 | 268.911                     | 5.566             | 535.039              | 323.384                           | (36.925)                                | 16.966              | 0           | 29.971               | 273.454                    | 109.867                   |
| Μεταφορικά Μέσα με Leasing   | 334.272              | 246.800                                 | 334.272                     | 33.438            | 580.502              | 246.800                           | 0                                       | 33.438              | 0           | 0                    | 280.238                    | 54.033                    |
| Επιπλα & Λοιπός Εξοπλ.       | 326.347              | 261.681                                 | 326.347                     | 20.261            | 588.028              | 362.159                           | (12.002)                                | 28.616              | 0           | 31.582               | 347.191                    | 131.415                   |
| <b>ΣΥΝΟΛΑ</b>                | <b>2.097.876</b>     | <b>0</b>                                | <b>2.097.876</b>            | <b>99.540</b>     | <b>4.195.722</b>     | <b>1.173.696</b>                  | <b>0</b>                                | <b>564.837</b>      | <b>0</b>    | <b>66.329</b>        | <b>1.273.236</b>           | <b>824.640</b>            |
| Ανώματες Ακινήτοποιήσεις     | 190.791              | 186.298                                 | 190.791                     | 4.493             | 377.582              | 189.398                           | 0                                       | 5.043               | 0           | 0                    | 194.441                    | 0                         |

Η στήλη «Αύξηση λόγω αλλαγής ποσοστού συμμετοχής» αφορά την αύξηση στην αναλογία των παγίων σε Κοινοπραξία λόγω αύξησης του ποσοστού συμμετοχής της Μητρικής σε αυτήν, βλέπε παράγραφο 5.4.

## 5.2 Λοιπές μακροπρόθεσμες απαιτήσεις

Οι λοιπές μακροπρόθεσμες απαιτήσεις έχουν ως εξής:

|               | Ο ΟΜΙΛΟΣ      |               | Η ΕΤΑΙΡΕΙΑ    |               |
|---------------|---------------|---------------|---------------|---------------|
|               | 30/9/2007     | 31/12/2006    | 30/9/2007     | 31/12/2006    |
| Εγγυήσεις     | 91.132        | 90.333        | 45.697        | 45.337        |
| <b>Σύνολο</b> | <b>91.132</b> | <b>90.333</b> | <b>45.697</b> | <b>45.337</b> |

Οι απαιτήσεις αυτές αφορούν εγγυήσεις ενοικίων κτιρίων και οικοπέδων.

## 5.3 Συμμετοχές σε θυγατρικές

Οι Συμμετοχές της Εταιρείας είναι οι εξής:

| α/α | Εταιρεία                  | Η ΕΤΑΙΡΕΙΑ                 |                           |                      |                        |
|-----|---------------------------|----------------------------|---------------------------|----------------------|------------------------|
|     |                           | % Συμμετοχής<br>31/12/2006 | % Συμμετοχής<br>30/9/2007 | Υπόλοιπο<br>30/09/07 | Υπόλοιπο<br>31/12/2006 |
| 1   | Αιολικά Πάρκα Μοίρες Α.Ε. | 90,00%                     | 90,00%                    | 1.584.000            | 1.584.000              |
| 2   | Envitec Ανανεώσιμες Α.Ε.  | 96,00%                     | 96,00%                    | 3.964.800            | 3.964.800              |
| 3   | Envitec Ενεργειακή Α.Ε.   | 75,00%                     | 74,50%                    | 0                    | 0                      |
| 4   | Saniprime Α.Ε.            | 65,00%                     | 65,00%                    | 161.406              | 161.406                |
|     |                           |                            |                           | <b>5.710.206</b>     | <b>5.710.206</b>       |

## 5.4 Συμμετοχές σε Κοινοπραξίες

Οι Συμμετοχές σε Κοινοπραξίες του Ομίλου είναι οι εξής:

| α/α | Κοινοπραξία                                                                          | Ο ΟΜΙΛΟΣ                   |                           |                        |          |                       |
|-----|--------------------------------------------------------------------------------------|----------------------------|---------------------------|------------------------|----------|-----------------------|
|     |                                                                                      | % Συμμετοχής<br>31/12/2006 | % Συμμετοχής<br>30/9/2007 | Υπόλοιπο<br>31/12/2006 | Αύξηση % | Υπόλοιπο<br>30/9/2007 |
| 1   | Κ/Ξ Secit Spa - Envitec Α.Ε.                                                         | 80,00%                     | 80,00%                    | (13.827)               | 0        | (13.827)              |
| 3   | Κ/Ξ Envitec Α.Ε. - Α.Π.Σ.Ι. "Η Πίνδος"<br>Νησιάκος Α.Β.Ε.Ε.                          | 70,00%                     | 70,00%                    | 9.244                  | 0        | 9.244                 |
| 4   | Κ/Ξ Έμπεδος Α.Ε. - Secit Spa -<br>Envitec Α.Ε.                                       | 55,81%                     | 55,81%                    | (16.269)               | 0        | (16.269)              |
| 5   | Κ/Ξ Έμπεδος Α.Ε. - Envitec ΑΕ                                                        | 50,00%                     | 50,00%                    | (25.098)               | 0        | (25.098)              |
| 6   | Κ/Ξ Envitec Α.Ε. -<br>Π.Παρασκευόπουλος                                              | 50,00%                     | 50,00%                    | 1.467                  | 0        | 1.467                 |
| 7   | Κορωνίς Α.Ε. - Envitec Α.Ε. Ο.Ε.                                                     | 50,00%                     | 50,00%                    | (9.107)                | 0        | (9.107)               |
| 8   | Κ/Ξ Envitec Α.Ε. -<br>Π.Παρασκευόπουλος                                              | 50,00%                     | 50,00%                    | (133.020)              | 0        | (133.020)             |
| 9   | Κ/Ξ Envitec Α.Ε. - Αφοι Χριστοδούλου<br>Α.Ε.                                         | 50,00%                     | 50,00%                    | 8.804                  | 0        | 8.804                 |
| 10  | Κ/Ξ Envitec Α.Ε. - Euricom Α.Ε.                                                      | 45,00%                     | 45,00%                    | 13.206                 | 0        | 13.206                |
| 11  | Κ/Ξ Έμπεδος Α.Ε. - Secit Spa -<br>Envitec Α.Ε.                                       | 40,00%                     | 40,00%                    | 1.174                  | 0        | 1.174                 |
| 12  | Κ/Ξ Έμπεδος Α.Ε. - Secit Spa -<br>Envitec Α.Ε.                                       | 40,00%                     | 40,00%                    | 1.174                  | 0        | 1.174                 |
| 13  | Κ/Ξ ΑΚΙΣ Α.Ε. - Secit Spa - Κορωνίς<br>Α.Ε. - Envitec Α.Ε.                           | 35,00%                     | 35,00%                    | 514                    | 0        | 515                   |
| 14  | Κ/Ξ Envitec Α.Ε. - Έμπεδος Α.Ε. - Π.<br>Παρασκευόπουλος - Αθ.Κατσαμπές               | 32,50%                     | 32,50%                    | 9.538                  | 0        | 9.538                 |
| 15  | Κ/Ξ Έμπεδος Α.Ε. - Secit Spa - Envitec<br>Α.Ε. - Π.Παρασκευόπουλος -<br>Αθ.Κατσαμπές | 30,00%                     | 30,00%                    | 13.195                 | 0        | 13.195                |
| 16  | Κ/Ξ EVROPLAN ΟΕ - ENVITEC ΑΕ                                                         | ---                        | 50,00%                    | 0                      | 0        | 0                     |
|     |                                                                                      |                            |                           | <b>(139.005)</b>       | <b>0</b> | <b>(139.004)</b>      |

Οι Συμμετοχές σε Κοινοπραξίες της Εταιρείας είναι οι εξής:

| Η ΕΤΑΙΡΕΙΑ |                                                                                      |                           |                           |                       |          |                       |
|------------|--------------------------------------------------------------------------------------|---------------------------|---------------------------|-----------------------|----------|-----------------------|
| α/α        | Κοινοπραξία                                                                          | % Συμμετοχής<br>30/9/2006 | % Συμμετοχής<br>30/9/2007 | Υπόλοιπο<br>30/6/2006 | Αύξηση % | Υπόλοιπο<br>30/9/2007 |
| 1          | Κ/Ξ Envitec A.E. - ΒΙΟΤΕΡ Α.Ε.                                                       | 75,00%                    | 75,00%                    | 0                     | 0        | 0                     |
| 2          | Κ/Ξ Envitec A.E. - UKPS                                                              | 95,00%                    | —                         | 27.879                |          |                       |
| 3          | Κ/Ξ Envitec A.E. - SANIPRIME                                                         |                           | 85,00%                    |                       |          | 24.944                |
| 5          | Κ/Ξ Secit Spa - Envitec A.E.                                                         | 80,00%                    | 80,00%                    | (13.827)              | 0        | (13.827)              |
| 6          | Κ/Ξ Envitec A.E. - Α.Π.Σ.Ι. "Η Πίνδος"<br>Νησιάκος Α.Β.Ε.Ε.                          | 70,00%                    | 70,00%                    | 9.244                 | 0        | 9.244                 |
| 7          | Κ/Ξ Έμπεδος Α.Ε. - Secit Spa -<br>Envitec A.E.                                       | 55,81%                    | 55,81%                    | (16.269)              | 0        | (16.269)              |
| 8          | Κ/Ξ Έμπεδος Α.Ε. - Envitec AE                                                        | 50,00%                    | 50,00%                    | (25.098)              | 0        | (25.098)              |
| 9          | Κ/Ξ Envitec A.E. -<br>Π.Παρασκευόπουλος                                              | 50,00%                    | 50,00%                    | 1.467                 | 0        | 1.467                 |
| 10         | Κορωίς Α.Ε. - Envitec A.E. Ο.Ε.                                                      | 50,00%                    | 50,00%                    | (9.107)               | 0        | (9.107)               |
| 11         | Κ/Ξ Envitec A.E. -<br>Π.Παρασκευόπουλος                                              | 50,00%                    | 50,00%                    | (133.020)             | 0        | (133.020)             |
| 12         | Κ/Ξ Envitec A.E. - Αφοι Χριστοδούλου<br>Α.Ε.                                         | 50,00%                    | 50,00%                    | 8.804                 | 0        | 8.804                 |
| 13         | Κ/Ξ Envitec A.E. - Euricom A.E.                                                      | 45,00%                    | 45,00%                    | 13.206                | 0        | 13.206                |
| 14         | Κ/Ξ Έμπεδος Α.Ε. - Secit Spa -<br>Envitec A.E.                                       | 40,00%                    | 40,00%                    | 1.174                 | 0        | 1.174                 |
| 15         | Κ/Ξ Έμπεδος Α.Ε. - Secit Spa -<br>Envitec A.E.                                       | 40,00%                    | 40,00%                    | 1.174                 | 0        | 1.174                 |
| 16         | Κ/Ξ ΑΚΙΣ Α.Ε. - Secit Spa - Κορωίς<br>Α.Ε. - Envitec A.E.                            | 35,00%                    | 35,00%                    | 515                   | 0        | 515                   |
| 17         | Κ/Ξ Envitec A.E. - Έμπεδος Α.Ε. - Π.<br>Παρασκευόπουλος - Αθ.Κατσαμπές               | 32,50%                    | 32,50%                    | 9.538                 | 0        | 9.538                 |
| 18         | Κ/Ξ Έμπεδος Α.Ε. - Secit Spa - Envitec<br>Α.Ε. - Π.Παρασκευόπουλος -<br>Αθ.Κατσαμπές | 30,00%                    | 30,00%                    | 13.195                | 0        | 13.195                |
| 19         | Κ/Ξ EVROPLAN ΟΕ - ENVITEC AE                                                         | —                         | 50,00%                    | 0                     | 0        |                       |
|            |                                                                                      |                           |                           | <b>(111.125)</b>      | <b>0</b> | <b>(114.060)</b>      |

### 5.5 Περιουσιακά Στοιχεία Διαθέσιμα προς Πώληση

Τα Περιουσιακά Στοιχεία Διαθέσιμα προς Πώληση του Ομίλου και της Εταιρίας, αφορούν μετοχές εισηγμένων εταιριών στο Χρηματιστήριο της Αθήνας, που αποτιμώνται σε εύλογη αξία και αναλύονται ως εξής:

|                                                    | Ο ΟΜΙΛΟΣ       | Η ΕΤΑΙΡΕΙΑ     |
|----------------------------------------------------|----------------|----------------|
| Αξία κτήσης 1/1/2007                               | 412.928        | 412.928        |
| Σωρευμένη πρόβλεψη υποτίμησης 1/1/2007             | (325.110)      | (325.110)      |
| <b>Αναπόσβεστη αξία 1/1/2006</b>                   | <b>87.818</b>  | <b>87.818</b>  |
| Αγορές/(Πωλήσεις) ενναμήνου 2007                   | 5.040          | 5.040          |
| (Αύξηση)/Μείωση πρόβλεψης υποτίμησης εξαμήνου 2006 | 10.958         | 10.958         |
| Αξία κτήσης 30/09/2007                             | 417.968        | 417.968        |
| Σωρευμένη πρόβλεψη υποτίμησης 30/09/2007           | (314.152)      | (314.152)      |
| <b>Αναπόσβεστη αξία 30/09/2007</b>                 | <b>103.816</b> | <b>103.816</b> |

|                                           | Ο ΟΜΙΛΟΣ      | Η ΕΤΑΙΡΕΙΑ    |
|-------------------------------------------|---------------|---------------|
| Αξία κτήσης 1/1/2006                      | 410.121       | 410.121       |
| Σωρευμένη πρόβλεψη υποτίμησης 1/1/2006    | (340.751)     | (340.751)     |
| <b>Αναπόσβεστη αξία 1/1/2006</b>          | <b>69.370</b> | <b>69.370</b> |
| Αγορές/(Πωλήσεις) 2006                    | 2.807         | 2.807         |
| (Αύξηση)/Μείωση πρόβλεψης υποτίμησης 2006 | 15.641        | 15.641        |
| Αξία κτ31/12/2006                         | 412.928       | 412.928       |
| Σωρευμένη πρόβλεψη υποτίμησης 31/12/2006  | (325.110)     | (325.110)     |
| <b>Αναπόσβεστη αξία 31/12/2006</b>        | <b>87.818</b> | <b>87.818</b> |

| Μετοχές εισηγμένες στο Χ.Α.Α. | Τεμάχια | Αξία<br>(Ανά τεμάχιο) | Αποτίμηση<br>31/12/2006 |
|-------------------------------|---------|-----------------------|-------------------------|
| ΠΕΙΡΑΙΩΣ Leasing              | 4.000   | 6,44                  | 25.760                  |
| Ελληνική Βιομηχανία Ζάχαρης   | 4.896   | 3,44                  | 16.842                  |
| Τράπεζα Αττικής               | 2.800   | 5,47                  | 15.316                  |
| Blue star N.A.E.              | 10.000  | 2,99                  | 29.900                  |
|                               |         |                       | <b>87.818</b>           |

| Μετοχές εισηγμένες στο Χ.Α.Α. | Τεμάχια | Αξία<br>(Ανά τεμάχιο) | Αποτίμηση<br>30/09/2007 |
|-------------------------------|---------|-----------------------|-------------------------|
| ΠΕΙΡΑΙΩΣ Leasing              | 4.000   | 5,90                  | 23.600                  |
| Ελληνική Βιομηχανία Ζάχαρης   | 4.896   | 5,19                  | 25.410                  |
| Τράπεζα Αττικής               | 4.480   | 3,93                  | 17.606                  |
| Blue star N.A.E.              | 10.000  | 3,72                  | 37.200                  |
|                               |         |                       | <b>103.816</b>          |

### 5.6 Κατασκευαστικά Συμβόλαια

Τα κατασκευαστικά συμβόλαια αφορούν την κατασκευή περιουσιακών στοιχείων ή ομάδα συνδεδεμένων περιουσιακών στοιχείων ειδικά για πελάτες σύμφωνα με τους όρους που προβλέπονται στα σχετικά συμβόλαια και των οποίων η εκτέλεση συνήθως διαρκεί για χρονικό διάστημα άνω της μια χρήσης.

Η ανάλυση των απαιτήσεων και υποχρεώσεων του Ομίλου και της Εταιρίας από κατασκευαστικές συμβάσεις έχει ως εξής:

|                                                                                                        | Ο ΟΜΙΛΟΣ    |             | Η ΕΤΑΙΡΕΙΑ  |            |
|--------------------------------------------------------------------------------------------------------|-------------|-------------|-------------|------------|
|                                                                                                        | 30/9/2007   | 31/12/2006  | 30/9/2007   | 31/12/2006 |
| Συμβατικό έσοδο που αναγνωρίστηκε ως έσοδο κατά την περίοδο                                            | 14.301.287  | 17.290.579  | 7.501.801   | 7.680.707  |
| Συμβατικό κόστος που πραγματοποιήθηκε και αναγνωρισμένα κέρδη (μείον αναγνωρισμένες ζημιές) μέχρι τώρα | 149.658.065 | 131.085.619 | 53.548.443  | 46.046.642 |
| Προκαταβολές εισπραχθήσες                                                                              | 0           | 0           | 0           | 1.310.783  |
| Μικτό ποσό οφειλόμενο από πελάτες για συμβατικό έργο που παρουσιάζεται ως περιουσιακό στοιχείο         | 7.117.704   | 7.718.491   | 1.002.261   | 306.026    |
| Μικτό ποσό οφειλόμενο σε πελάτες για συμβατικό έργο που παρουσιάζεται ως υποχρέωση                     | (1.370.610) | (639.929)   | (1.542.845) | (717.282)  |

### 5.7 Πελάτες και λοιπές εμπορικές απαιτήσεις

Οι πελάτες και οι λοιπές εμπορικές απαιτήσεις του Ομίλου και της Εταιρίας, αναλύονται ως εξής:

|                                     | Ο ΟΜΙΛΟΣ          |                  | Η ΕΤΑΙΡΕΙΑ       |                  |
|-------------------------------------|-------------------|------------------|------------------|------------------|
|                                     | 30/9/2007         | 31/12/2006       | 30/9/2007        | 31/12/2006       |
| Πελάτες εσωτερικού                  | 1.919.562         | 603.111          | 2.374.395        | 2.054.472        |
| Πελάτες εξωτερικού                  | 0                 | 0                | 0                | 0                |
| Ν.Π.Δ.Δ. & Δημόσιες Επιχ/σεις       | 11.015.908        | 8.649.171        | 721.686          | 1.387.845        |
| Επιταγές εισπρακτέες                | 119.000           | 82.972           | 119.000          | 82.972           |
| <b>Μείον: Προβλέψεις απομείωσης</b> | <b>(94.539 )</b>  | <b>(94.539 )</b> | <b>(94.539 )</b> | <b>(94.539 )</b> |
| <b>Σύνολο</b>                       | <b>12.959.931</b> | <b>9.240.715</b> | <b>3.120.542</b> | <b>3.430.750</b> |

### 5.8 Ταμειακά διαθέσιμα και ισοδύναμα ταμειακών διαθεσίμων

|                         | Ο ΟΜΙΛΟΣ         |                   | Η ΕΤΑΙΡΕΙΑ     |                |
|-------------------------|------------------|-------------------|----------------|----------------|
|                         | 30/9/2007        | 31/12/2006        | 30/9/2007      | 31/12/2006     |
| Ταμείο                  | 209.887          | 2.898             | 97.865         | 840            |
| Καταθέσεις Όψεως        | 873.041          | 1.246.794         | 462.426        | 388.092        |
| Καταθέσεις Προθεσμίας   | 0                | 0                 | 0              | 0              |
| Δεσμευμένοι Λογαριασμοί | 7.584.426        | 16.152.962        | 0              | 0              |
|                         | 0                |                   |                |                |
|                         | 0                |                   |                |                |
|                         | 0                |                   |                |                |
| <b>Σύνολο</b>           | <b>8.667.354</b> | <b>17.402.655</b> | <b>560.291</b> | <b>388.932</b> |

Το μέσο σταθμισμένο επιτόκιο των τραπεζικών καταθέσεων είναι μικρότερο του 1%.

Οι δεσμευμένοι και οι καταθέσεις έχουν μέσο σταθμισμένο επιτόκιο 3,6%.

## 5.9 Μετοχικό Κεφάλαιο

Δια της αποφάσεως της Τακτικής Γενικής Συνέλευσης των μετόχων της 28-6-2007, αποφασίσθηκε ομόφωνα η αύξηση του μετοχικού κεφαλαίου της εταιρείας κατά 99.200,00 Ευρω με αύξηση της αξίας της μετοχής κατά 0,02 ευρώ, που θα προκύψει ως εξής: (α) με την κεφαλαιοποίηση της υπεραξίας των παγίων της εταιρείας ποσού 55.881,24 Ευρώ και (β) και την μείωση των εκτάκτων αποθεματικών κατά 43.318,76 Ευρώ και την αντίστοιχη κεφαλαιοποίησή τους.

Έτσι, το μετοχικό κεφάλαιο της εταιρείας ανέρχεται πλέον στο ποσό του ενός εκατομμυρίου εξακοσίων τριάντα έξι χιλιάδων οκτακοσίων ευρώ (1.636.800 €) και διαιρείται σε τέσσερα εκατομμύρια εννιακόσιες εξήντα χιλιάδες (4.960.000) ονομαστικές μετοχές, ονομαστικής αξίας τριάντα τριών λεπτών (0,33) του ευρώ, η καθεμία.

## 5.10 Μακροπρόθεσμα Δάνεια

| Εταιρεία                  | Τράπεζα   | Κεφάλαιο Ομολογιακού Δανείου 31/12/2006 | Αρχικό επιτόκιο | Τελικό επιτόκιο   | Σημείωση |
|---------------------------|-----------|-----------------------------------------|-----------------|-------------------|----------|
| Αιολικά Πάρκα Μοιρών Α.Ε. | UniCredit | 4.849.000                               | E + 1,45%       | 4,21%+1,45%       | 1        |
| Αιολικά Πάρκα Μοιρών Α.Ε. | UniCredit | 2.246.000                               | E + 1,25%       | E + 1,25%         | 2        |
| Envitec Ανανεώσιμες Α.Ε.  | UniCredit | 4.800.000                               | E + 1,45%       | 4,24%+1,45%       | 1        |
| Envitec Ανανεώσιμες Α.Ε.  | UniCredit | 5.700.000                               | E + 1,45%       | 4,24%+1,45%       | 1        |
| Envitec Ανανεώσιμες Α.Ε.  | UniCredit | 5.747.000                               | E + 1,25%       | E + 1,25%         | 2        |
| Envitec Α.Ε.              | Eurobank  | 1.000.000                               | E + 1,7%        | E + 1,7%          | 3        |
| Envitec Α.Ε.              | Eurobank  | 1.000.000                               | E + 1,95%       | Max 3,35% + 1,95% | 3        |
|                           |           | <b>25.342.000</b>                       |                 |                   |          |

Τα ομολογιακά δάνεια του Ομίλου αφορούν τις κατωτέρω επτά συμβάσεις.

- Οι τρεις συμβάσεις ομολογιακών δανείων του Ομίλου είχαν αρχικά συναφθεί με κυμαινόμενα επιτόκια Euribor (συν ένα επιτόκιο επιβάρυνσης), αλλά βάση των συμβάσεων, για την εξασφάλιση του κινδύνου ανόδου των επιτοκίων, έχουν μετατραπεί σε σταθερά. Τελικά λοιπόν ο Όμιλος εξασφαλίζει μέσω της ίδιας τράπεζας την μετατροπή σε σταθερά επιτόκια.
- Οι δύο εν λόγω συμβάσεις είναι άμεσα συνδεδεμένες με τις επιχορηγήσεις που έχει λάβει ή θα λάβει ο Όμιλος από το Κέντρο Ανανεώσιμων Πηγών Ενέργειας του Υπουργείου Ανάπτυξης. Επίσης μέρος των συμβάσεων αυτών καλύπτει τα ποσά του ΦΠΑ που έχει πληρώσει η εταιρεία και αναμένεται η επιστροφή του.
- Η μητρική εταιρεία του ομίλου έχει συνάψει δύο δάνεια. Ένα με σύμβαση πληρωμής έως ένα μέγιστο επιτόκιο, το οποίο είναι και αυτό που πληρώνει σήμερα, λόγω σημαντικής αύξησης του Euribor, και ένα με κυμαινόμενο πλέον ενός επιπλέον ποσοστού.

Τα ομολογιακά δάνεια του Ομίλου έχουν εξασφαλιστεί: με προσωπικές εγγυήσεις των τριών βασικών μετόχων της μητρικής εταιρείας του Ομίλου, και για τις εταιρείες Αιολικά Πάρκα Μοίρες Α.Ε. και Envitec Ανανεώσιμες Α.Ε. με ενεχυριασμό του 100% των μετοχών τους, με υποθήκη των ανεμογεννητριών και των τραπεζικών υπολοίπων και με υποθηκευμένες τις συμβάσεις για παραγωγή ρεύματος με τη ΔΕΗ.

### 5.11 Απαιτήσεις - Υποχρεώσεις Αναβαλλόμενου Φόρου

Οι αναβαλλόμενες φορολογικές απαιτήσεις και υποχρεώσεις συμψηφίζονται όταν υπάρχει εφαρμόσιμο νομικό δικαίωμα να συμψηφιστούν και όταν οι αναβαλλόμενοι φόροι εισοδήματος αφορούν στην ίδια φορολογική αρχή. Τα συμψηφισμένα ποσά είναι τα παρακάτω:

Σύμφωνα με τον φορολογικό νόμο ορισμένα εισοδήματα δεν φορολογούνται κατά το χρόνο της απόκτησης τους, αλλά κατά το χρόνο διανομής τους στους μετόχους. Η λογιστική αρχή του Ομίλου είναι να αναγνωρίζει αναβαλλόμενη φορολογική υποχρέωση για τα εισοδήματα αυτά κατά το χρόνο της διανομής τους.

Ο συντελεστής φόρου εισοδήματος στον οποίο υπόκειται η μητρική Εταιρεία και οι υπόλοιπες εταιρείες που έχουν έδρα στην Ελλάδα για το έτος 2007 είναι ίσος με 25% ενώ για το έτος 2006 ήταν 29%.

Έχουν διενεργηθεί προβλέψεις για μελλοντικές αναβαλλόμενες φορολογικές απαιτήσεις την 30/09/2007.

|                                                      | Ο ΟΜΙΛΟΣ         |                     |                     |                  |
|------------------------------------------------------|------------------|---------------------|---------------------|------------------|
|                                                      | 30/9/2007        |                     | 31/12/2006          |                  |
|                                                      | Απαίτηση         | Υποχρέωση           | Απαίτηση            | Υποχρέωση        |
| Εδαφικές εκτάσεις                                    | 0                | (10.723 )           | 0                   | 10.723           |
| Κτίρια/Εγκαταστάσεις Κτιρίων/Τεχνικά Έργα            | 0                | (13.496 )           | (37.031 )           | 14.228           |
| Μηχανήματα/Τεχν.Εγκ./Λοιπός Μηχ. Εξοπλ.              | 10.145           | (122.011 )          | (2.257 )            | 106.084          |
| Μεταφορικά μέσα                                      | 0                | (5.926 )            | 0                   | 12.455           |
| Έπιπλα & Λοιπός Εξοπλισμός                           | 0                | 0                   | 0                   | 0                |
| Ακίνητοποιήσεις υπό εκτέλεση                         | 0                | (352.861 )          | (848.673 )          | 0                |
| Ασώματες Ακίνητοποιήσεις & Έξοδα πολυετούς Απόσβεσης | 628.995          | 0                   | (262.174 )          | 0                |
|                                                      | 0                | 0                   | 0                   | 0                |
| Συμμετοχές & Λοιπές Μακροπρόθεσμες Απαιτήσεις        | 0                | 0                   | 0                   | 0                |
|                                                      | 5                | 0                   | 0                   | 0                |
|                                                      | 0                | 0                   | 0                   | 0                |
|                                                      | 0                | 0                   | 0                   | 0                |
| Παραγωγή σε Εξέλιξη                                  | 0                | 0                   | (30.261 )           | 0                |
|                                                      | 0                | 0                   | 0                   | 0                |
|                                                      | 0                | 0                   | 0                   | 0                |
|                                                      | 0                | 0                   | 0                   | 0                |
| Απαιτήσεις από Πελάτες                               | 23.635           | 0                   | 0                   | 272.283          |
| Παραγγελίες πάγιων στοιχείων                         | 0                | 0                   | 0                   | 0                |
| Λοιπές Απαιτήσεις                                    | 0                | (908.158 )          | (295.918 )          | 956.750          |
| Μετοχές                                              | 0                | 0                   | 0                   | 0                |
| Λογαριασμοί προς απόδοση                             | 2.968            | (6.828 )            | (2.968 )            | 0                |
| Μεταβατικοί ενεργητικού                              | 0                | (576.288 )          | 0                   | 95.051           |
|                                                      | 0                | 0                   | 0                   | 0                |
|                                                      | 0                | 0                   | 0                   | 0                |
| Αποθεματικά                                          | 104.771          | (103.999 )          | 0                   | 0                |
|                                                      | 0                | 0                   | 0                   | 0                |
|                                                      | 0                | 0                   | 0                   | 0                |
| Προβλέψεις                                           | 0                | 0                   | (42.135 )           | 0                |
| Μακροπρόθεσμες Υποχρεώσεις                           | 0                | (183.848 )          | 0                   | 136.100          |
| Αναβαλλόμενοι Φόροι                                  | 0                | 0                   | 0                   | 0                |
| Προμηθευτές & Βραχυπρόθεσμες Υποχρεώσεις             | 21.562           | 0                   | (12.463 )           | 0                |
| Τράπεζες / Λογ/σμοί Βραχυπρόθεσμων Υποχρεώσεων       | 0                | 0                   | (41.750 )           | 0                |
| Λοιποί πιστωτές                                      | 185.674          | 0                   | (92.984 )           | 0                |
| Φόροι-Τέλη                                           | 6.053            | 0                   | 0                   | 0                |
| Ασφαλιστικοί Οργανισμοί                              | 0                | 0                   | 0                   | 0                |
| Μεταβατικοί Λογαριασμοί Παθητικού                    | 724.968          | (1.177.250 )        | (223.509 )          | 1.145.313        |
| <b>Σύνολο</b>                                        | <b>1.708.776</b> | <b>(3.461.388 )</b> | <b>(1.892.122 )</b> | <b>2.748.987</b> |



## 5.12 Προβλέψεις

|                                 | Ο ΟΜΙΛΟΣ         |                  | Η ΕΤΑΙΡΕΙΑ     |                |
|---------------------------------|------------------|------------------|----------------|----------------|
|                                 | 30/9/2007        | 31/12/2006       | 30/9/2007      | 31/12/2006     |
| Διαφορές Φορολογικού Ελέγχου    | 515.866          | 359.718          | 255.110        | 255.109        |
| Προβλέψεις Επισφαλών            | 2.925.980        | 2.765.746        | 169.564        | 0              |
| Συμβάσεων / Κατ. Έργων / ΔΧ, ΕΑ | 172.527          | 170.216          | 26.277         | 170.216        |
| <b>Σύνολο</b>                   | <b>3.614.373</b> | <b>3.295.680</b> | <b>450.951</b> | <b>425.325</b> |

Για ανάλυση των προβλέψεων των διαφορών φορολογικού ελέγχου βλέπε παράγραφο 5.21.

## 5.13 Υποχρεώσεις παροχών προσωπικού

Οι προβλέψεις υποχρεώσεις παροχών προσωπικού της Εταιρείας και του Ομίλου είναι οι παρακάτω:

|                                | Ο ΟΜΙΛΟΣ       |                | Η ΕΤΑΙΡΕΙΑ    |               |
|--------------------------------|----------------|----------------|---------------|---------------|
|                                | 30/9/2007      | 31/12/2006     | 30/9/2007     | 31/12/2006    |
| Υποχρεώσεις παροχών προσωπικού | 376.824        | 242.521        | 31.353        | 25.768        |
| <b>Σύνολο</b>                  | <b>376.824</b> | <b>242.521</b> | <b>31.353</b> | <b>25.768</b> |

Τα ποσά που έχουν καταχωρηθεί στην ενοποιημένη κατάσταση λογαριασμού αποτελεσμάτων είναι τα παρακάτω:

|                            | Ο ΟΜΙΛΟΣ      |               | Η ΕΤΑΙΡΕΙΑ   |              |
|----------------------------|---------------|---------------|--------------|--------------|
|                            | 30/9/2007     | 30/9/2006     | 30/9/2007    | 30/9/2006    |
| Έξοδα Αποζημίωσης Μισθωτών | 93.176        | 99.665        | 5.586        | 5.105        |
| <b>Σύνολο</b>              | <b>93.176</b> | <b>99.665</b> | <b>5.586</b> | <b>5.105</b> |

Οι κύριες αναλογιστικές παραδοχές που χρησιμοποιήθηκαν έχουν ως εξής:

|                             | 30/9/2007 | 30/9/2006 |
|-----------------------------|-----------|-----------|
| Προεξοφλητικό επιτόκιο      | 4,10%     | 4,00%     |
| Μελλοντικές Αυξήσεις Μισθών | 4,30%     | 4,30%     |
| Πληθωρισμός                 | 2,50%     | 2,50%     |

### Δημογραφικές Υποθέσεις:

#### Θνησιμότητα

Έχει χρησιμοποιηθεί ο ελβετικός πίνακας θνησιμότητας EVK2000 για άνδρες και γυναίκες

#### Νοσηρότητα

Δεδομένου του μακροχρόνιου ορίζοντα της αποτίμησης λήφθηκαν υπόψη πιθανότητες νοσηρότητας χρησιμοποιώντας τον αντίστοιχο πίνακα EVK2000 για άνδρες και γυναίκες τροποποιημένο κατά 50%.

#### Ηλικίες κανονικής αποχώρησης

Έχουν χρησιμοποιηθεί οι όροι αποχώρησης του Ταμείου Κοινωνικής Ασφάλισης που ανήκει ο κάθε εργαζόμενος, όπως αυτοί έχουν διαμορφωθεί με τις πρόσφατες νομοθετικές ρυθμίσεις.

#### 5.14 Προμηθευτές και λοιπές συναφείς υποχρεώσεις

Η ανάλυση των υπολοίπων των προμηθευτών και των λοιπών συναφών υποχρεώσεων του Ομίλου και της Εταιρίας έχει ως εξής:

|                               | Ο ΟΜΙΛΟΣ         |                  | Η ΕΤΑΙΡΕΙΑ       |                  |
|-------------------------------|------------------|------------------|------------------|------------------|
|                               | 30/9/2007        | 31/12/2006       | 30/9/2007        | 31/12/2006       |
| Προμηθευτές εσωτερικού        | 2.536.365        | 2.356.311        | 1.045.073        | 473.931          |
| Προμηθευτές εξωτερικού        | 4.089.670        | 1.773.074        | 36.647           | 141.910          |
| Ν.Π.Δ.Δ. & Δημόσιες Επιχ/σεις | 0                |                  | 0                | 0                |
| Επιταγές πληρωτέες            | 732.786          | 855.784          | 504.877          | 507.637          |
| <b>Σύνολο</b>                 | <b>7.358.822</b> | <b>4.985.169</b> | <b>1.586.597</b> | <b>1.123.478</b> |

#### 5.15 Δανειακές υποχρεώσεις

Τα τραπεζικά δάνεια του Ομίλου χρησιμοποιούνται κυρίως για τις βραχυπρόθεσμες ανάγκες κεφαλαίου κίνησης που δημιουργούνται από τον ετεροχρονισμό των πληρωμών των Δημόσιων Επιχειρήσεων Δημοσίου Δικαίου σε σχέση με τις πληρωμές προμηθευτών του Ομίλου. Τα βραχυπρόθεσμα δάνεια επιβαρύνουν τον Όμιλο με μέσο επιτόκιο 6,50%.

|                      | Ο ΟΜΙΛΟΣ         |                  | Η ΕΤΑΙΡΕΙΑ       |                  |
|----------------------|------------------|------------------|------------------|------------------|
|                      | 30/9/2007        | 31/12/2006       | 30/9/2007        | 31/12/2006       |
| Βραχυπρόθεσμα Δάνεια | 2.346.250        | 2.702.490        | 1.360.000        | 1.284.500        |
| <b>Σύνολο</b>        | <b>2.346.250</b> | <b>2.702.490</b> | <b>1.360.000</b> | <b>1.284.500</b> |

#### 5.16 Κόστος πωληθέντων

|                                          | Ο ΟΜΙΛΟΣ         |                  | Η ΕΤΑΙΡΕΙΑ       |                  |
|------------------------------------------|------------------|------------------|------------------|------------------|
|                                          | 30/9/2007        | 30/9/2006        | 30/9/2007        | 30/9/2006        |
| Κόστος αποθεμάτων αναγνωρισμένο ως έξοδο | 2.329.155        | 1.482.091        | 1.294.472        | 514.156          |
| Αμοιβές προσωπικού                       | 2.953.650        | 2.059.897        | 160.375          | 102.056          |
| Αμοιβές & Έξοδα τρίτων                   | 1.922.891        | 1.342.723        | 3.090.851        | 1.049.972        |
| Λοιπές παροχές τρίτων                    | 363.651          | 225.856          | 79.237           | 47.472           |
| Φόροι & Τέλη                             | 197.757          | 98.214           | 22.094           | 37.444           |
| Άλλα Έξοδα                               | 464.753          | 217.498          | 101.985          | 89.346           |
| Τόκοι                                    | 51.366           | 30.764           | 51.366           | 30.764           |
| Αποσβέσεις παγίων                        | 345.868          | 27.076           | 57.359           | 16.156           |
| <b>Σύνολο</b>                            | <b>8.629.091</b> | <b>5.484.119</b> | <b>4.857.739</b> | <b>1.887.366</b> |

#### Έξοδα διοίκησης & Διάθεσης

##### Έξοδα Διοίκησης

|                                          | Ο ΟΜΙΛΟΣ       |                | Η ΕΤΑΙΡΕΙΑ     |                |
|------------------------------------------|----------------|----------------|----------------|----------------|
|                                          | 30/9/2007      | 30/9/2006      | 30/9/2007      | 30/9/2006      |
| Κόστος αποθεμάτων αναγνωρισμένο ως έξοδο | 0              | 0              | 0              | 0              |
| Αμοιβές προσωπικού                       | 212.827        | 184.734        | 212.827        | 184.734        |
| Αμοιβές & Έξοδα τρίτων                   | 98.955         | 136.421        | 68.449         | 72.726         |
| Λοιπές παροχές τρίτων                    | 213.182        | 168.480        | 135.747        | 130.196        |
| Φόροι & Τέλη                             | 77.747         | 117.075        | 51.496         | 6.147          |
| Άλλα Έξοδα                               | 84.977         | 153.268        | 69.567         | 116.237        |
| Τόκοι                                    | 510            | 0              | 510            | 0              |
| Αποσβέσεις παγίων                        | 83.065         | 147.012        | 59.494         | 139.062        |
| <b>Σύνολο</b>                            | <b>771.263</b> | <b>906.991</b> | <b>598.090</b> | <b>649.102</b> |

**Έξοδα Διάθεσης**

|                                          | Ο ΟΜΙΛΟΣ      |               | Η ΕΤΑΙΡΕΙΑ    |               |
|------------------------------------------|---------------|---------------|---------------|---------------|
|                                          | 30/9/2007     | 30/9/2006     | 30/9/2007     | 30/9/2006     |
| Κόστος αποθεμάτων αναγνωρισμένο ως έξοδο | 0             | 0             | 0             | 0             |
| Αμοιβές προσωπικού                       | 0             | 0             | 0             | 0             |
| Αμοιβές & Έξοδα τρίτων                   | 62.294        | 48.568        | 62.294        | 48.568        |
| Λοιπές παροχές τρίτων                    | 628           | 545           | 628           | 545           |
| Φόροι & Τέλη                             | 0             | 34            | 0             | 34            |
| Άλλα Έξοδα                               | 11.058        | 32.756        | 11.058        | 32.656        |
| Τόκοι                                    | 310           | 0             | 310           | 0             |
| Αποσβέσεις παγίων                        | 0             | 226           | 0             | 226           |
| <b>Σύνολο</b>                            | <b>74.290</b> | <b>82.129</b> | <b>74.290</b> | <b>82.029</b> |

**5.17 Άλλα έσοδα εκμετάλλευσης**

|                           | Ο ΟΜΙΛΟΣ         |               | Η ΕΤΑΙΡΕΙΑ     |           |
|---------------------------|------------------|---------------|----------------|-----------|
|                           | 30/9/2007        | 30/9/2006     | 30/9/2007      | 30/9/2006 |
| Έσοδα από πωλήσεις παγίων | 0                | 51.951        | 0              | 0         |
| Λοιπά                     | 1.081.814        | 0             | 470.751        | 0         |
| <b>Σύνολο</b>             | <b>1.081.814</b> | <b>51.951</b> | <b>470.751</b> | <b>0</b>  |

**Λοιπά λειτουργικά έξοδα**

Τα λοιπά λειτουργικά έξοδα έχουν ως εξής:

|                  | Ο ΟΜΙΛΟΣ       |               | Η ΕΤΑΙΡΕΙΑ    |               |
|------------------|----------------|---------------|---------------|---------------|
|                  | 30/9/2007      | 30/9/2006     | 30/9/2007     | 30/9/2006     |
| Απομείωση παγίων | 69.611         | 51.950        | 69.611        | 51.950        |
| Πρόστιμα & Λοιπά | 65             | 20.384        |               | 20.112        |
| Λοιπα έσοδα      | 62.047         | 0             |               | 0             |
| <b>Σύνολο</b>    | <b>131.723</b> | <b>72.334</b> | <b>69.611</b> | <b>72.062</b> |

**5.18 Χρηματοοικονομικά Έσοδα**

Τα Χρηματοοικονομικά Έσοδα έχουν ως εξής:

|                          | Ο ΟΜΙΛΟΣ      |              | Η ΕΤΑΙΡΕΙΑ       |                  |
|--------------------------|---------------|--------------|------------------|------------------|
|                          | 30/9/2007     | 30/9/2006    | 30/9/2007        | 30/9/2006        |
| Έσοδα Κοινοπραξιών       | 9.853         | (425)        | 2.859.255        | 3.048.591        |
| Κέρδη Χρεογράφων         | 0             | 598          | 0                | 598              |
| Πιστωτικοί τόκοι & Λοιπά | 64.148        | 2.641        | 663              | 105              |
| <b>Σύνολο</b>            | <b>74.001</b> | <b>2.814</b> | <b>2.859.918</b> | <b>3.049.294</b> |

### 5.18 Φόρος εισοδήματος & Αναβαλλόμενος Φόρος

Η ανάλυση του εν λόγω κονδυλίου είναι η κάτωθι:

|                              | Ο ΟΜΙΛΟΣ         |                  | Η ΕΤΑΙΡΕΙΑ       |                  |
|------------------------------|------------------|------------------|------------------|------------------|
|                              | 30/9/2007        | 30/9/2006        | 30/9/2007        | 30/9/2006        |
| Φόροι Εισοδήματος            | 2.136.521        | 165.242          | 877.611          | 20.745           |
| Διαφορές φορολογικού ελέγχου | 141.897          |                  | 141.897          |                  |
| Αναβαλλόμενοι Φόροι          | 677.961          | 1.661.648        | 772.374          | 1.643.047        |
| <b>Σύνολο</b>                | <b>2.956.379</b> | <b>1.826.890</b> | <b>1.791.882</b> | <b>1.663.792</b> |

|                                                      | Ο ΟΜΙΛΟΣ       |                  | Η ΕΤΑΙΡΕΙΑ     |                  |
|------------------------------------------------------|----------------|------------------|----------------|------------------|
|                                                      | 30/9/2007      | 30/9/2006        | 30/9/2007      | 30/9/2006        |
| Εδαφικές εκτάσεις                                    | 0              | (1.716)          | 0              | (1.716)          |
| Κτίρια/Εγκαταστάσεις Κτιρίων/Τεχνικά Έργα            | 36.299         | (3.186)          | (732)          | (3.186)          |
| Μηχανήματα/Τεχν.Εγκ./Λοιπός Μηχ. Εξοπλ.              | 8.039          | (20.517)         | (914)          | (12.075)         |
| Μεταφορικά μέσα                                      | (6.529)        | (12.955)         | (6.529)        | (12.955)         |
| Ακινήτοποιήσεις υπό εκτέλεση                         | 938.802        | (1.013.789)      | 0              | 0                |
| Ασώματες Ακινήτοποιήσεις & Έξοδα πολυετούς Απόσβεσης | (104.089)      | (48.873)         | 3.019          | 16.355           |
|                                                      | (5)            | 0                | 0              | 0                |
| Παραγωγή σε Εξέλιξη                                  | 30.261         | 26.209           | 30.261         | 26.209           |
| Απαιτήσεις από Πελάτες                               | (295.918)      | 3.781            | (295.918)      | 3.781            |
| Λοιπές Απαιτήσεις                                    | 247.328        | 2.342.017        | 1.143.473      | 1.058.059        |
| Λογαριασμοί προς απόδοση                             | 6.828          | 523              | 0              | 475              |
| Μεταβατικοί ενεργητικού                              | 481.237        | 256.301          | 371.060        | 256.301          |
| Αποθεματικά                                          | (772)          | (336)            | (104.771)      | (104.335)        |
| Προβλέψεις                                           | 42.133         | 47.845           | 42.133         | 47.845           |
| Μακροπρόθεσμες Υποχρεώσεις                           | 45.748         | (185.422)        | 998            | (185.411)        |
| Προμηθευτές & Βραχυπρόθεσμες Υποχρεώσεις             | (9.099)        | 169.176          | 4.463          | 169.239          |
| Λοιποί πιστωτές                                      | (48.940)       | 47.079           | (4.142)        | 17.361           |
| Φόροι-Τέλη                                           | (6.053)        | 0                | 0              | 0                |
| Μεταβατικοί Λογαριασμοί Παθητικού                    | (687.309)      | 55.510           | (410.027)      | 367.100          |
| <b>Σύνολο</b>                                        | <b>677.961</b> | <b>1.661.648</b> | <b>772.374</b> | <b>1.643.047</b> |

### 5.20 Κέρδη (Ζημιές) ανά μετοχή

Τα κέρδη ανά μετοχή έχουν ως εξής:



|                                              | <b>Ο ΟΜΙΛΟΣ</b>            |                            |                            |                            |
|----------------------------------------------|----------------------------|----------------------------|----------------------------|----------------------------|
|                                              | <b>1/1-<br/>30/09/2007</b> | <b>1/7-<br/>30/09/2007</b> | <b>1/1-<br/>30/09/2006</b> | <b>1/7-<br/>30/09/2006</b> |
| Αποτελέσματα Μετά Φόρων<br>Καταναμημένα σε : | 3.647.246                  | 3.040.659                  | 1.620.982                  | 1.421.497                  |
| Μετόχους                                     | 3.538.039                  | 1.120.727                  | 1.626.913                  | 1.418.791                  |
| Μετόχους Μειοψηφίας                          | 109.207                    | 106.365                    | (5.932)                    | 2.707                      |
| Βασικά Κέρδη(Ζημιά) ανά Μετοχή               | 0,74                       | 0,61                       | 0,33                       | 0,29                       |

|                                              | <b>Η ΕΤΑΙΡΙΑ</b>           |                            |                            |                            |
|----------------------------------------------|----------------------------|----------------------------|----------------------------|----------------------------|
|                                              | <b>1/1-<br/>30/09/2007</b> | <b>1/7-<br/>30/09/2007</b> | <b>1/1-<br/>30/09/2006</b> | <b>1/7-<br/>30/09/2006</b> |
| Αποτελέσματα Μετά Φόρων<br>Καταναμημένα σε : | 4.914.103                  | 381.317                    | 2.368.507                  | 832.856                    |
| Μετόχους                                     | 4.914.103                  | 381.317                    | 2.368.507                  | 832.856                    |
| Βασικά Κέρδη(Ζημιά) ανά Μετοχή               | 0,99                       | 0,08                       | 0,48                       | 0,17                       |

## 5.21 Ενδεχόμενες απαιτήσεις - υποχρεώσεις

Οι επίδικες διαφορές δικαστικών ή διαιτητικών οργάνων αναφέρονται αναλυτικά στην παράγραφο 7.

Οι ανέλεγκτες φορολογικές χρήσεις των εταιρειών του Ομίλου αναφέρονται αναλυτικά στην παράγραφο 3.4.

Οι εγγυήσεις και οι υποθήκες που έχουν χορηγηθεί από τον Όμιλο για εξασφάλιση δανείων αναφέρονται αναλυτικά στην παράγραφο 5.11.

Για τις ανέλεγκτες φορολογικά χρήσεις, βλέπε παράγραφο 3.4, υπάρχει το ενδεχόμενο επιβολής πρόσθετων φόρων και προσαυξήσεων κατά το χρόνο που αυτές θα εξετασθούν και θα οριστικοποιηθούν.

Εντός της χρήσης 2007 έγινε φορολογικός έλεγχος στην εταιρεία για τις χρήσεις 2004, 2005 και 2006. Επίσης εντός της χρήσης του 2007 έγινε φορολογικός έλεγχος και σε λοιπές εταιρείες του ομίλου. Οι προκύψαντες διαφορές φορολογικού ελέγχου επιβάρυνε ως πρόβλεψη τα αποτελέσματα των αντίστοιχων χρήσεων οι οποίες παρουσιάζονται στην παράγραφο 5.19.

Οι διαφορές φορολογικού ελέγχου αναλύονται ως κατωτέρω:

|                     | <b>Ο ΟΜΙΛΟΣ</b> |               |                |                |                |                |
|---------------------|-----------------|---------------|----------------|----------------|----------------|----------------|
|                     | <b>2002</b>     | <b>2003</b>   | <b>2004</b>    | <b>2005</b>    | <b>2006</b>    | <b>Σύνολο</b>  |
| Φόρος Εισοδήματος   | 0               | 0             | 92.944         | 74.717         | 93.607         | <b>261.268</b> |
| Λοιποί Φόροι - Τέλη | 2.426           | 11.130        | 26.717         | 38.389         | 68.499         | <b>133.605</b> |
| <b>Σύνολο</b>       | <b>2.426</b>    | <b>11.130</b> | <b>119.661</b> | <b>113.106</b> | <b>162.106</b> | <b>394.873</b> |

|                     | <b>Η ΕΤΑΙΡΕΙΑ</b> |             |               |               |               |                |
|---------------------|-------------------|-------------|---------------|---------------|---------------|----------------|
|                     | <b>2002</b>       | <b>2003</b> | <b>2004</b>   | <b>2005</b>   | <b>2006</b>   | <b>Σύνολο</b>  |
| Φόρος Εισοδήματος   |                   |             | 81.968        | 55.092        | 41.491        | <b>178.551</b> |
| Λοιποί Φόροι - Τέλη |                   |             | 11.717        | 26.975        | 37.867        | <b>76.559</b>  |
| <b>Σύνολο</b>       | <b>0</b>          | <b>0</b>    | <b>93.685</b> | <b>82.067</b> | <b>79.358</b> | <b>255.109</b> |

Στις 30/9/2007 έχουν εκδοθεί για λογαριασμό της μητρικής εταιρείας αλλά και των λοιπών εταιριών και κοινοπραξιών του Ομίλου εγγυητικές επιστολές συνολικού ποσού € 4.180.257 για συμμετοχή σε κατασκευαστικά έργα, καλή εκτέλεση των έργων, κλπ και € 841.542 από το Ταμείο ΤΣΜΕΔΕ.

## 5.22 Συναλλαγές με συνδεδεμένα μέρη

Οι απαιτήσεις - υποχρεώσεις που έγιναν με τα συνδεδεμένα μέρη έχουν ως εξής:

ΔΙΕΤΑΙΡΙΚΕΣ ΑΠΑΙΤΗΣΕΙΣ - ΥΠΟΧΡΕΩΣΕΙΣ 1/1 - 30/09/2007

|                                                |                                 | ΥΠΟΧΡΕΩΣΕΙΣ    |                |                           |                         |                         |                                |                                 |                              |           |
|------------------------------------------------|---------------------------------|----------------|----------------|---------------------------|-------------------------|-------------------------|--------------------------------|---------------------------------|------------------------------|-----------|
|                                                |                                 | Envitec A.E.   | Saniprime A.E. | Αιολικά Πάρκα Μοίρες Α.Ε. | Envitec Αναεώσιμες Α.Ε. | Envitec Ενεργειακή Α.Ε. | Κ/Ξ Βιοτερ Α.Ε. - Envitec Α.Ε. | Κ/Ξ SANIPRIME ΑΕ - Envitec Α.Ε. | Envitec Α.Ε. - Τόξο Α.Ε.Τ.Ε. | ΣΥΝΟΛΟ    |
| Α<br>Π<br>Α<br>Ι<br>Τ<br>Η<br>Σ<br>Ε<br>Ι<br>Σ | Envitec Α.Ε.                    |                | 120.189        | 178.538                   | 2.120.686               | 140.697                 | 1.489.533                      | 84.161                          | 23.672                       | 4.157.476 |
|                                                | Saniprime Α.Ε.                  |                |                |                           |                         |                         |                                |                                 |                              | 0         |
|                                                | Αιολικά Πάρκα Μοίρες Α.Ε.       |                |                |                           |                         |                         |                                |                                 |                              | 0         |
|                                                | Envitec Αναεώσιμες Α.Ε.         |                |                |                           |                         |                         |                                |                                 |                              | 0         |
|                                                | Envitec Ενεργειακή Α.Ε.         |                |                |                           |                         |                         |                                |                                 |                              | 0         |
|                                                | Κ/Ξ Βιοτερ Α.Ε. - Envitec Α.Ε.  |                |                |                           |                         |                         |                                |                                 |                              | 0         |
|                                                | Κ/Ξ SANIPRIME ΑΕ - Envitec Α.Ε. | 242.096        |                |                           |                         |                         |                                |                                 |                              | 242.096   |
|                                                | Envitec Α.Ε. - Τόξο Α.Ε.Τ.Ε.    |                |                |                           |                         |                         |                                |                                 |                              | 0         |
| <b>ΣΥΝΟΛΟ</b>                                  | <b>242.096</b>                  | <b>120.189</b> | <b>178.538</b> | <b>2.120.686</b>          | <b>140.697</b>          | <b>1.489.533</b>        | <b>84.161</b>                  | <b>23.672</b>                   | <b>4.399.672</b>             |           |

ΔΙΕΤΑΙΡΙΚΕΣ ΑΠΑΙΤΗΣΕΙΣ - ΥΠΟΧΡΕΩΣΕΙΣ 1/1 - 30/9/2006

|                                                |                                               | ΥΠΟΧΡΕΩΣΕΙΣ |              |                         |                       |                       |                                               |                          |
|------------------------------------------------|-----------------------------------------------|-------------|--------------|-------------------------|-----------------------|-----------------------|-----------------------------------------------|--------------------------|
|                                                |                                               | Envitec ΑΕ  | Saniprime ΑΕ | Αιολικά Πάρκα Μοίρες ΑΕ | Envitec Αναεώσιμες ΑΕ | Envitec Ενεργειακή ΑΕ | Κ/Ξ Kruger AS- OIMD- Βιοτερ ΑΕ - Envitec ΑΕ** | Κ/Ξ UKFSLTD- Envitec ΑΕ* |
| Α<br>Π<br>Α<br>Ι<br>Τ<br>Η<br>Σ<br>Ε<br>Ι<br>Σ | Envitec ΑΕ                                    |             |              |                         |                       | 132.884               | 915.365                                       | 894.232                  |
|                                                | Saniprime ΑΕ                                  | 175.837     |              |                         |                       |                       |                                               |                          |
|                                                | Αιολικά Πάρκα Μοίρες ΑΕ                       | 1.677.672   |              |                         |                       |                       |                                               |                          |
|                                                | Envitec Αναεώσιμες ΑΕ                         | 1.903.230   |              |                         |                       |                       |                                               |                          |
|                                                | Envitec Ενεργειακή ΑΕ                         |             |              |                         |                       |                       |                                               |                          |
|                                                | Κ/Ξ Kruger AS- OIMD- Βιοτερ ΑΕ - Envitec ΑΕ** |             |              |                         |                       |                       |                                               |                          |
|                                                | Κ/Ξ UKFSLTD- Envitec ΑΕ*                      |             |              |                         |                       |                       |                                               |                          |
| Envitec ΑΕ - Τόξο Α.Ε.Τ.Ε.                     |                                               |             |              |                         |                       |                       |                                               |                          |
| <b>ΣΥΝΟΛΟ</b>                                  | <b>3.756.739</b>                              | <b>0</b>    | <b>0</b>     | <b>0</b>                | <b>132.884</b>        | <b>915.365</b>        | <b>894.232</b>                                |                          |

\*: Με το από 8/9/2007 ιδιωτικό συμφωνητικό λύσης κοινοπραξίας που υπαβλήθηκε στην ΔΟΥ Χανδαρίου στις 21/9/2007, λήθηκε η εν λόγω κοινοπραξία.

\*\* : Η εν λόγω κοινοπραξία μετονομάστηκε σε Κ/Ξ Envitec ΑΕ - ΒΙΟΙΕΡ ΑΕ με το από 30/5/2007 κοινοπρακτικό έγγραφο.

Οι πωλήσεις – αγορές που έγιναν με τα συνδεδεμένα μέρη έχουν ως εξής:

ΔΙΕΤΑΙΡΙΚΕΣ ΠΩΛΗΣΕΙΣ ΑΓΟΡΕΣ 1/1 - 30/09/2007

|                                 |                                 | ΑΓΟΡΑΣΕΙΣ  |                |                         |                       |                       |                                |                                 |                              |           |
|---------------------------------|---------------------------------|------------|----------------|-------------------------|-----------------------|-----------------------|--------------------------------|---------------------------------|------------------------------|-----------|
|                                 |                                 | Envitec ΑΕ | Saniprime ΑΕ   | Αιολικά Πάρκα Μοίρες ΑΕ | Envitec Αναεώσιμες ΑΕ | Envitec Ενεργειακή ΑΕ | Κ/Ξ Βιοτερ Α.Ε. - Envitec Α.Ε. | Κ/Ξ SANIPRIME ΑΕ - Envitec Α.Ε. | Envitec Α.Ε. - Τόξο Α.Ε.Τ.Ε. | ΣΥΝΟΛΟ    |
| Π<br>Ω<br>Λ<br>Η<br>Τ<br>Η<br>Σ | Envitec ΑΕ                      |            |                | 148.125                 | 4.193.299             |                       | 466.431                        | 821.032                         | 271.785                      | 5.900.671 |
|                                 | Saniprime ΑΕ                    |            |                |                         |                       |                       |                                |                                 |                              | 0         |
|                                 | Αιολικά Πάρκα Μοίρες ΑΕ         |            |                |                         |                       |                       |                                |                                 |                              | 0         |
|                                 | Envitec Αναεώσιμες ΑΕ           |            |                |                         |                       |                       |                                |                                 |                              | 0         |
|                                 | Envitec Ενεργειακή ΑΕ           |            |                |                         |                       |                       |                                |                                 |                              | 0         |
|                                 | Κ/Ξ Βιοτερ Α.Ε. - Envitec Α.Ε.  |            |                |                         |                       |                       |                                |                                 |                              | 0         |
|                                 | Κ/Ξ SANIPRIME ΑΕ - Envitec Α.Ε. |            |                |                         |                       |                       |                                |                                 |                              | 0         |
|                                 | Envitec Α.Ε. - Τόξο Α.Ε.Τ.Ε.    |            |                |                         |                       |                       |                                |                                 |                              | 0         |
| <b>ΣΥΝΟΛΟ</b>                   | <b>0</b>                        | <b>0</b>   | <b>148.125</b> | <b>4.193.299</b>        | <b>0</b>              | <b>466.431</b>        | <b>821.032</b>                 | <b>271.785</b>                  | <b>5.900.671</b>             |           |

## ΔΙΕΤΑΙΡΙΚΕΣ ΠΩΛΗΣΕΙΣ ΑΓΟΡΕΣ 1/1 - 30/9/2006

|                                 |                                              | ΑΣΦΑΛΙΣΕ   |              |                     |                       |                       |                                              |                          |
|---------------------------------|----------------------------------------------|------------|--------------|---------------------|-----------------------|-----------------------|----------------------------------------------|--------------------------|
|                                 |                                              | Envitec AE | Saniprime AE | Ασικά Πάρα Μίσις AE | Envitec Ανανώσιμος AE | Envitec Ενεργειακή AE | ΚΕ Kruger AS - ΟΥΔ - Βορέα AE - Envitec AE** | ΚΕ UKFSLID - Envitec AE* |
| Π<br>Ω<br>Λ<br>Η<br>Τ<br>Η<br>Σ | Envitec AE                                   |            |              | 1.048.236           | 110.487               |                       | 266.770                                      | 31.911                   |
|                                 | Saniprime AE                                 |            |              |                     |                       |                       |                                              |                          |
|                                 | Ασικά Πάρα Μίσις AE                          |            |              |                     |                       |                       |                                              |                          |
|                                 | Envitec Ανανώσιμος AE                        |            |              |                     |                       |                       |                                              |                          |
|                                 | Envitec Ενεργειακή AE                        |            |              |                     |                       |                       |                                              |                          |
|                                 | ΚΕ Kruger AS - ΟΥΔ - Βορέα AE - Envitec AE** |            |              |                     |                       |                       |                                              |                          |
|                                 | ΚΕ UKFSLID - Envitec AE*                     |            |              |                     |                       |                       |                                              |                          |
| Envitec AE - Τζο ΑΕΤΕ           |                                              |            |              |                     |                       |                       |                                              |                          |
| <b>ΣΥΝΟΛΟ</b>                   |                                              | <b>0</b>   | <b>0</b>     | <b>1.048.236</b>    | <b>110.487</b>        | <b>0</b>              | <b>266.770</b>                               | <b>31.911</b>            |

\*: Με το από 8/9/2007 ιδιωτικό συμφωνητικό λύσης κανονισμός που υπεβλήθη στην ΔΟΥ Χάνδρας στις 21/9/2007, λήθηκε η εν λόγω κανονισμός.

\*\* : Η εν λόγω κανονισμός μεταγράφηκε σε ΚΕ Envitec AE - ΒΙΟΠΕ ΑΕ με το από 30/5/2007 κανονιστικό έγγραφο.

Οι συναλλαγές των μελών των Διοικητικών Συμβουλίων και των ανώτατων στελεχών έχουν ως εξής:

|                       | Ο ΟΜΙΛΟΣ            |                     | Η ΕΤΑΙΡΕΙΑ          |                     |
|-----------------------|---------------------|---------------------|---------------------|---------------------|
|                       | 1/1 -<br>30/09/2007 | 1/1 -<br>30/09/2006 | 1/1 -<br>30/09/2007 | 1/1 -<br>30/09/2006 |
| Απατήσεις             | 2.878               | 39.475              | 3.272               | 203.645             |
| Υποχρεώσεις           | (49.582)            | (119.882)           | (2.428)             | (1.196)             |
| Αμοιβές & Λοιπά έξοδα | 273.153             | 100.891             | 46.811              | 8.681               |

### 5.23 Προσωπικό

Το προσωπικό της εταιρείας και του ομίλου στις 30/09/2007 και 30/09/2006 αναλύεται ως εξής:

|               | Ο ΟΜΙΛΟΣ   |            | Η ΕΤΑΙΡΕΙΑ |           |
|---------------|------------|------------|------------|-----------|
|               | 30/9/2007  | 30/9/2006  | 30/9/2007  | 30/9/2006 |
| Προσωπικό     | 203        | 189        | 23         | 16        |
| <b>Σύνολο</b> | <b>203</b> | <b>189</b> | <b>23</b>  | <b>16</b> |

## 6. Παράγοντες και πολιτικές διαχείρισης κινδύνου

### 6.1 Κίνδυνοι από το ελληνικό δημόσιο στην εκτέλεση των δημοσίων έργων

Σημαντικό μέρος των εσόδων του Ομίλου προέρχεται από έργα που εκτελούνται για λογαριασμό του ελληνικού δημοσίου. Επισημαίνεται ότι μέχρι στιγμής δεν έχουν αντιμετωπιστεί ουσιώδη προβλήματα από τις πληρωμές του ελληνικού δημοσίου, αλλά δεν αποκλείεται μελλοντικές αλλαγές (καθυστερήσεις) στην πολιτική πληρωμών από το δημόσιο να επηρεάσουν αρνητικά τις δραστηριότητες και τα οικονομικά αποτελέσματα του Ομίλου.

### 6.2 Κίνδυνοι που συνδέονται με την καλή εκτέλεση κατασκευαστικών έργων

Τα κατασκευαστικά έργα που αναλαμβάνουν οι εταιρείες του Ομίλου, περιλαμβάνουν σαφείς ρήτρες σχετικά με την ορθή και έγκαιρη εκτέλεση τους. Παρόλο που η εταιρεία διαθέτει μεγάλη εμπειρία και τεχνογνωσία στην εκτέλεση σύνθετων και μεγάλων κατασκευαστικών έργων, δεν μπορεί να αποκλεισθεί το ενδεχόμενο να προκύψουν στο μέλλον έκτακτα έξοδα από απρόβλεπτα γεγονότα με αποτέλεσμα να επηρεαστούν δυσμενώς οι δραστηριότητες και τα οικονομικά αποτελέσματα του Ομίλου.

### 6.3 Κίνδυνοι που συνδέονται με το νομικό καθεστώς που διέπει την προκήρυξη, ανάθεση, εκτέλεση και επίβλεψη των δημοσίων και ιδιωτικών έργων

Οι δραστηριότητες των εταιρειών του Ομίλου στον κατασκευαστικό κλάδο εξαρτώνται από τη νομοθεσία που ρυθμίζει τόσο τα δημόσια έργα (προκήρυξη, ανάθεση, εκτέλεση, επίβλεψη), όσο και θέματα που αναφέρονται στο περιβάλλον, στην ασφάλεια, στη δημόσια υγεία, στο εργασιακό και στη φορολόγηση. Είναι γεγονός ότι ο Όμιλος έχει το μέγεθος και τις υποδομές να ανταποκριθεί αποτελεσματικά σε μεταβολές της σχετικής νομοθεσίας, αλλά δεν μπορεί να αποκλειστεί το ενδεχόμενο μελλοντικές νομοθετικές μεταρρυθμίσεις να προκαλέσουν, έστω και πρόσκαιρα, αρνητικές επιπτώσεις στα οικονομικά αποτελέσματα του Ομίλου.

### 6.4 Κίνδυνοι που σχετίζονται με την εξάρτηση από διευθυντικά στελέχη

Η διοίκηση της Εταιρείας καθώς και των επιμέρους εταιρειών που περιλαμβάνονται στον Όμιλο, στηρίζεται σε μία ομάδα έμπειρων στελεχών, τα περισσότερα εκ των οποίων εργάζονται στον Όμιλο πολλά έτη και έχουν αποκτήσει βαθιά γνώση του αντικειμένου τους. Στην παρούσα φάση τα εν λόγω στελέχη βρίσκονται σε αρμονική συνεργασία με αντικειμενικό σκοπό την πρόοδο

και ανάπτυξη της Εταιρείας. Η Εταιρεία διαθέτει την απαιτούμενη υποδομή ώστε να αντιμετωπίσει τυχόν απώλεια στελέχους ή στελεχών της χωρίς σημαντικές επιπτώσεις στην ομαλή της πορεία.

## 6.5 Κίνδυνος επιτοκίου

Ο κίνδυνος επιτοκίου για τον Όμιλο σχετίζεται κυρίως με τις υποχρεώσεις του Ομίλου σε ομολογιακά δάνεια. Σε επίπεδο Ομίλου τα ομολογιακά δάνεια έχουν συναφθεί με κυμαινόμενο επιτόκιο αλλά η διοίκηση έχει αντισταθμίσει τον εν λόγω κίνδυνο με συμβόλαια αναταλλαγής επιτοκίου ή συμβόλαια μέγιστου επιτοκίου, βλέπε και παράγραφο 5.11.

## 6.6 Πιστωτικός κίνδυνος

Ο Όμιλος συναλλάσσεται αποκλειστικά με αναγνωρισμένα και φερέγγυα αντισυμβαλλόμενα μέρη. Είναι πολιτική του Ομίλου όπως όλοι οι πελάτες οι οποίοι επιθυμούν να συναλλάσσονται μαζί του επί πιστώσει να υποβάλλονται σε διαδικασίες πιστοληπτικού ελέγχου. Επιπρόσθετα, οι εμπορικές απαιτήσεις παρακολουθούνται σε συνεχή βάση με αποτέλεσμα την ελαχιστοποίηση του κινδύνου για τον Όμιλο από επισφαλείς απαιτήσεις.

## 7. Επίδικες Υποθέσεις του Ομίλου

### A1. ΑΠΑΙΤΗΣΕΙΣ ENVITEC A.E. ENANTI ΤΡΙΤΩΝ

| A/A | ΕΠΩΝΥΜΙΑ ΦΟΡΕΑ                                                                                                                                     | ΘΕΜΑ                                                                                  | ΕΝΕΡΓΕΙΑ                                                                                                                       | ΣΧΟΛΙΑ                                                                                       |
|-----|----------------------------------------------------------------------------------------------------------------------------------------------------|---------------------------------------------------------------------------------------|--------------------------------------------------------------------------------------------------------------------------------|----------------------------------------------------------------------------------------------|
| 1.  | Ε.Σ.Δ.Κ.Ν.Α.<br>Εργο: <i>Επεξεργασία αερίων εκπομπών μονάδας κομποστοποίησης του Εργοστασίου Μηχανικής Ανακύκλωσης Απορριμμάτων στα Ανω Λιόσια</i> | Διεκδίκηση απροβλέπτων 10 <sup>ος</sup> Λογαριασμός Scrubbers<br>Απαίτηση 469.552,45€ | Απορριπτική Απόφαση Διοικητικού Εφετείου 312/2006. Ασκήθηκε αίτηση Αναίρεσης στο Συμβούλιο της Επικρατείας Δικάσιμος 25-2-2008 | Οι πιθανότητες ευδοκίμησης είναι 40%                                                         |
| 2.  | Δ.Ε.Υ.Α. ΔΙΔΥΜΟΤΕΙΧΟΥ<br>Εργο: Εγκαταστάσεις Επεξεργασίας και Διάθεσης Λυμάτων Δήμου Διδυμοτείχου                                                  | Έγκριση Τελικού Λογαριασμού Αιτούμενο Ποσό 185.783,34 €.                              | Πενταμελές Εφετείο Κομοτηνής Δικάσιμος 16-10-2007                                                                              | Αναμένεται η απόφαση. Οι πιθανότητες ευδοκίμησης είναι 50%                                   |
| 3.  | Δ.Ε.Υ.Α. ΚΟΡΙΝΘΟΥ<br>Εργο: <i>Λειτουργία-Συντήρηση Εγκαταστάσεων επεξεργασίας λυμάτων Κορίνθου</i>                                                 | 5 <sup>ος</sup> Λογαριασμός Αιτούμενο ποσό 94.538,52 €                                | Κλήση επαναφοράς στο Πολυμελές Πρωτοδικείο Κορίνθου Δικάσιμος 9-1-2008                                                         | Παραπεμπτική απόφαση του Πενταμελούς Εφετείου Ναυπλίου. Οι πιθανότητες ευδοκίμησης είναι 55% |
| 4.  | Ε.Σ.Δ.Κ.Ν.Α.<br>Εργο: <i>Επεξεργασία αερίων εκπομπών μονάδας κομποστοποίησης του Εργοστασίου Μηχανικής Ανακύκλωσης Απορριμμάτων στα Ανω Λιόσια</i> | Αποζημίωση για θετικές ζημίες (τόκοι Τραπεζικοί) ποσό 36.566,39€                      | Σιωπηρή απόρριψη ένστασης (μη έκδοσης απόφασης εντός δύο μηνών) Αίτηση Θεραπείας 17-10-2007                                    | Αναμένεται η απόφαση                                                                         |
| 5.  | Ε.Σ.Δ.Κ.Ν.Α.<br>Εργο: <i>Κατασκευή Νέου Χώρου Υγειονομικής Ταφής Απορριμμάτων Δυτ. Αττικής</i>                                                     | Τραπεζικοί τόκοι για ποσό: 680.851,06€                                                | Προσφυγή προς το Διοικητικό Εφετείο Αθηνών 22-3-06                                                                             | Αναμένεται η απόφαση                                                                         |

|    |                                                                                           |                                                                         |                                                                         |                                                                                                |
|----|-------------------------------------------------------------------------------------------|-------------------------------------------------------------------------|-------------------------------------------------------------------------|------------------------------------------------------------------------------------------------|
| 6. | Π. ΠΑΡΑΣΚΕΥΟΠΟΥΛΟΣ<br>Εργο: Λειτουργία Εγκαταστάσεων<br>επεξεργασίας λυμάτων Ορεστιάδας   | Νέος ορισμός επιδαιτητή για<br>εκκαθάριση της Κοινοπραξίας<br>του έργου | Μονομελές Πρωτοδικείο<br>Αθηνών<br>Δικάσιμος<br>8-1-2007                | Αναμένεται η<br>καθαρογραφή της<br>1417/2007<br>απόφασης.                                      |
| 7. | Π. ΠΑΡΑΣΚΕΥΟΠΟΥΛΟΣ<br>Εργο: Λειτουργία Εγκαταστάσεων<br>επεξεργασίας λυμάτων Διδυμοτείχου | Νέος ορισμός εκκαθαριστή<br>της κοινοπραξίας του έργου                  | Μονομελές Πρωτοδικείο<br>Αθηνών<br>Δικάσιμος<br>25-1-2008<br>πιν. ΡΒ/18 |                                                                                                |
| 8. | Επιδαιτητή ΤΕΕ                                                                            | Αίτηση Εξαίρεσης Επιδαιτητή                                             | Μονομελές Πρωτοδικείο<br>Αθηνών Δικάσιμος<br>30-4-2007                  | Αναμένεται η<br>έκδοση<br>απόφασης. Οι<br>πιθανότητες<br>ευδοκίμησης της<br>αίτησης είναι 25%. |

**A2. ΑΠΑΙΤΗΣΕΙΣ Κ/ΞΙΩΝ ΕΝΑΝΤΙ ΤΡΙΤΩΝ**

| Α/Α | ΕΠΩΝΥΜΙΑ                                                                                 | ΘΕΜΑ                                                                                    | ΕΝΕΡΓΕΙΑ                                                            | ΣΧΟΛΙΑ                                                                    |
|-----|------------------------------------------------------------------------------------------|-----------------------------------------------------------------------------------------|---------------------------------------------------------------------|---------------------------------------------------------------------------|
| 1.  | "Κ/Ξ ENVITEC Α.Ε. - ΒΙΟΤΕΡ Α.Ε. -<br>SANIPRIME Α.Ε."<br>κατά<br>«ΑΣΦΑΛΤΙΚΑ ΤΣΟΓΚΑΣ Α.Ε.» | Βλάβες τοιχοποιίας<br><br>Αιτούμενο ποσό 23.451,69 €<br>και 60.000 € για ηθική<br>βλάβη | Μονομελές Πρωτοδικείο<br>Αθηνών<br>Δικάσιμος<br>9-10-2008           | Εκτιμάται ότι η<br>αγωγή θα γίνει<br>μερικώς δεκτή για<br>ποσό 23.000,00€ |
| 2.  | "Κ/Ξ ENVITEC Α.Ε. - ΒΙΟΤΕΡ Α.Ε. -<br>SANIPRIME Α.Ε."<br>κατά<br>ΜΠΟΥΡΑΝΗ ΙΩΑΝΝΗ          | Αποζημίωση για βλάβες<br>προς την κ/ξια                                                 | Μονομελές Πρωτοδικείο<br>Πειραιά<br>16-10-07<br>Εξ Αναβ. Από 6/6/06 | Αναμονή έκδοσης<br>Απόφασης                                               |
| 3.  | "Κ/Ξ ENVITEC Α.Ε. - ΒΙΟΤΕΡ Α.Ε."<br>κατά Ε.Σ.Δ.Κ.Ν.Α.                                    | Κατ' αποκοπή τίμημα<br>ποσό 2.762.729,27€                                               | Διοικητικό Εφετείο<br>Αθηνών<br>16-11-05                            | Αναμονή έκδοσης<br>Απόφασης                                               |
| 4.  | "Κ/Ξ ENVITEC Α.Ε. - ΒΙΟΤΕΡ Α.Ε."<br>κατά Ε.Σ.Δ.Κ.Ν.Α.                                    | Τραπεζικοί τόκοι για ποσό<br>503.125,45€                                                | Διοικητικό Εφετείο<br>Αθηνών<br>16-11-05                            | Αναμονή έκδοσης<br>Απόφασης                                               |

**B1. ΑΠΑΙΤΗΣΕΙΣ ΚΑΤΑ ENVITEC Α.Ε.**

|  | ΕΠΩΝΥΜΙΑ                                                                                                                                                                                    | ΘΕΜΑ                                                                                                  | ΕΝΕΡΓΕΙΑ                                                                                             | ΣΧΟΛΙΑ                                                                                        |
|--|---------------------------------------------------------------------------------------------------------------------------------------------------------------------------------------------|-------------------------------------------------------------------------------------------------------|------------------------------------------------------------------------------------------------------|-----------------------------------------------------------------------------------------------|
|  | Αιτήσεις υπαγωγής σε διαίτησία<br>ΚΡΟΥΝΟΣ ΕΠΕ κατά ENVITEC ΑΕ<br>και Π. Παρασκευόπουλου κατά ENVITEC<br>ΑΕ<br>-----<br>Ανταίτηση ENVITEC ΑΕ κατά ΚΡΟΥΝΟΣ<br>ΕΠΕ και κατά Π. Παρασκευόπουλου | Αιτούμενα ποσά<br><br>178.505,93 €<br><br>108.859,60 €<br><br>-----<br>Αιτούμενο ποσό<br>143.154,46 € | Διαίτησία Τ.Ε.Ε.<br>Έχει ανασταλεί η<br>διαδικασία ενόψει της<br>αίτησης εξαίρεσης του<br>επιδαιτητή | Εκτιμάται ότι θα<br>απορριφθεί το 75%<br>της απαίτησης των<br>δύο αντιδίκων                   |
|  | GOLDEN SPECTRUM ENGINEERING<br>TECHNOLOGIES CO κατά<br>ENVITEC ΑΕ                                                                                                                           | Αναγνώριση και κήρυξη<br>εκτελεστής αλλοδαπής<br>απόφασης ποσού<br>169.564,00€                        | Μονομελές Πρωτοδικείο<br>Αθηνών<br>Εκουσία<br>Δικάσιμος 28-2-2008<br>Πιν: ΡΑ/19                      | Εκτιμάται ότι<br>υπάρχουν αξιόλογες<br>πιθανότητες<br>ακύρωσης της<br>διαιτητικής<br>απόφασης |

**B2. ΑΠΑΙΤΗΣΕΙΣ ΚΑΤΑ ΚΟΙΝΟΠΡΑΞΙΩΝ**

| Α/Α | ΕΠΩΝΥΜΙΑ                                                                                                                                                                                                                   | ΘΕΜΑ                                         | ΕΝΕΡΓΕΙΑ                                                   | ΣΧΟΛΙΑ                                                                                                                                                                                                                                                                                                                                  |
|-----|----------------------------------------------------------------------------------------------------------------------------------------------------------------------------------------------------------------------------|----------------------------------------------|------------------------------------------------------------|-----------------------------------------------------------------------------------------------------------------------------------------------------------------------------------------------------------------------------------------------------------------------------------------------------------------------------------------|
|     | Καγκασίδης<br>κατά<br>«ΚΕ ENVITEC A.E. – BIOTEP A.E. –<br>SANIPRIME A.E.»<br><br>-----<br>και Παρεμπόμπουσα «ΚΕ ENVITEC A.E. –<br>BIOTEP A.E. – SANIPRIME A.E.»<br><br>κατά Έργων Α.Ε, Κων/νου<br>Παπαποστόλου, Ι. Ορφανού | Εργατική διαφορά<br>Αιτούμενο ποσό 100.000 € | Μονομελές Πρωτοδικείο<br>Αθηνών<br>Δικάσιμος<br>7-12-2006  | Εν μέρει δεκτή η<br>αγωγή για 60.000 €<br>με την Απόφ.<br>698/2007, δεν είναι<br>προσωρινώς<br>εκτελεστή. Θα<br>ασκηθεί έφεση.<br>-----<br>Παραπέμπει την<br>παρεμπόμπουσα κατά<br>Έργων Α.Ε, κλπ.<br>στο Πολυμελές<br>Πρωτοδικείο<br>Αθηνών. Εκτιμάται<br>ότι τελικώς η<br>αποζημιωτική ευθύνη<br>θα μεταφερθεί στους<br>υπεργολάβους. |
|     | Π. Παρασκευόπουλος κατά ΚΕ «ENVITEC<br>Α.Ε. – SANIPRIME Α.Ε.»                                                                                                                                                              | Αμοιβές Μελετητή<br>Αιτούμενο ποσό 41.160 €  | Μονομελές Πρωτοδικείο<br>Αθηνών<br><br>Δικάσιμος 24-4-2007 | Εκδόθηκε η υπ' αριθ.<br>237/2007 απόφαση<br>με την οποία<br>επιδικάσθηκε το<br>σύνολο του<br>αιτούμενου ποσού.<br>Θα ασκηθεί έφεση                                                                                                                                                                                                      |
|     | Π. Παρασκευόπουλος κατά<br>ΚΕ «ENVITEC Α.Ε ΕΜΠΕΔΟΣ Α.Ε -<br>Παρασκευόπουλος- Κατσαμπές»                                                                                                                                    | Αγωγή Λογοδοσίας                             | Πολυμελές Πρωτοδικείο<br>Αθηνών<br>Δικάσιμος 30-1-2008     | Αφορά το έργο<br>Εγκαταστάσεις<br>Επεξεργασία και<br>Διάθεσης Λυμάτων<br>Δήμου Διδυμοτείχου.<br>Δεν έχει άμεσο<br>οικονομικό<br>αντικείμενο. Ζητά<br>απόδοση<br>λογαριασμού των<br>διαχειριστών από το<br>1998 και τον έλεγχο<br>από ορκωτό.                                                                                            |

**A 4. ΑΠΑΙΤΗΣΕΙΣ ENVITEC ΑΝΑΝΕΩΣΙΜΕΣ Α.Ε.**

| Α/Α | ΕΠΩΝΥΜΙΑ                                                                   | ΘΕΜΑ                                  | ΕΝΕΡΓΕΙΑ                                                                           | ΣΧΟΛΙΑ                                         |
|-----|----------------------------------------------------------------------------|---------------------------------------|------------------------------------------------------------------------------------|------------------------------------------------|
|     | Διάφορες εταιρείες<br>(όπως αναφέρονται στον συνημμένο<br>πίνακα αιτήσεων) | Αιτήσεις Ακύρωσης αδειών<br>παραγωγής | Συμβούλιο της<br>Επικρατείας<br>Δικάσιμος<br>3-5-2006<br>Αναμένονται<br>αποφάσεις. | Σύμφωνα με τον<br>αναλυτικό πίνακα<br>αιτήσεων |

**ENVITEC ΑΝΑΝΕΩΣΙΜΕΣ Α.Ε.****ΠΙΝΑΚΑΣ ΑΙΤΗΣΕΩΝ ΑΚΥΡΩΣΗΣ ΑΔΕΙΩΝ ΠΑΡΑΓΩΓΗΣ ΑΙΟΛΙΚΗΣ ΕΝΕΡΓΕΙΑΣ ΑΝΤΑΓΩΝΙΣΤΩΝ ΣΤΟ ΣΤΕ**

| Αρ. Καταθ. ΑΙΤΗΣΗΣ                                 | ΠΡΑΞΗ ΥΠΑΝ                                  | ΡΑΕ          | ΑΝΤΙΔΙΚΟΣ                                                                            | ΠΑΡΚΟ ENVITEC                    | ΔΙΚΑΣΙΜΟΣ                                                                                 |
|----------------------------------------------------|---------------------------------------------|--------------|--------------------------------------------------------------------------------------|----------------------------------|-------------------------------------------------------------------------------------------|
| 2656/9.4.03                                        | Δ6/φ17.544/12801<br>ΚΑΡΑΜΠΙΛΑ - ΚΥΜΗ        | ΡΑ-1053      | ΑΙΟΛΙΚΑ ΜΑΡΜΑΡΙΟΥ<br>ΕΥΒΟΙΑΣ                                                         | ΠΕΡΙΣΤΕΡΙ (ΡΑΕ Γ<br>197/25.4.02) | 3-5-2006 Δικάστηκε                                                                        |
| 2655/9.4.03                                        | Δ6/φ17.546/12800<br>ΓΚΑΛΟΣΙ<br>ΡΙΚΕΖΑ       | ΡΑ -<br>1052 | ΕΛΛΗΝΙΚΗ<br>ΥΔΡΟΗΛΕΚΤΡΙΚΗ<br>ΤΕΧΝΙΚΗ Α.Ε. & ΣΙΑ<br>ΑΙΟΛΙΚΗ ΜΑΡΜΑΡΙΟΥ<br>ΕΥΒΟΙΑΣ Ο.Ε. | ΠΕΡΙΣΤΕΡΙ (ΡΑΕ Γ<br>197/25.4.02) | 3-5-2006 Δικάστηκε                                                                        |
| 2657/9.4.03                                        | Δ6/φ17.194/12788<br>ΤΡΙΚΟΡΦΟ                | ΡΑ -<br>1040 | ΑΙΟΛΙΚΑ ΠΑΡΚΑ<br>ΤΡΙΚΟΡΦΟ Α.Ε.                                                       | ΠΥΡΓΟΣ (ΡΑΕ<br>Γ189/24-4-2002)   | 3-5-2006 Δικάστηκε                                                                        |
| 2658/9.4.03                                        | Δ6/φ17.286/12971<br>ΠΥΡΓΟΣ                  | ΡΑ<br>1043   | ΑΙΟΛΙΚΗ ΕΥΒΟΙΑΣ-<br>ΠΥΡΓΟΣ Α.Ε.                                                      | ΠΥΡΓΟΣ (ΡΑΕ<br>Γ198/26-4-2002 )  | 3-5-2006 Δικάστηκε                                                                        |
| 2405/22.3.04<br>[αριθ. φακελ. 60<br>+37]           | Δ6/φ17.287/12974<br>ΔΙΑΚΟΦΤΗΣ               | ΡΑ –<br>1065 | ΑΙΟΛΙΚΗ ΕΥΒΟΙΑΣ –<br>ΔΙΑΚΟΦΤΗΣ ΑΕ                                                    | ΛΑΓΟΦΩΛΙΑ (ΡΑΕ<br>Γ 174/12.4.02) | 12-3-2008<br>Εισ. Ι.<br>Μαντζουράνης,<br>Βοηθός κυρία Μ.<br>Παπαδημήτρη<br>γραφ.6 3710268 |
| 2404/22.3.04<br>[αριθ. φακελ.<br>60 <sup>Α</sup> ] | Δ6/φ17.559/12974<br>ΕΞΩΣΤΗΣ                 | ΡΑ<br>1046   | ΕΝΕΡΓΕΙΑΚΗ ΣΤΥΡΩΝ<br>ΕΥΒΟΙΑΣ                                                         | ΕΞΩΣΤΗΣ (ΡΑΕ Γ<br>181/19.4.2002) | 12-3-2008<br>Εισ. Ι.<br>Μαντζουράνης,<br>Βοηθός κυρία Μ.<br>Παπαδημήτρη                   |
| 6662/30.9.04<br>[αριθ. φακελ. 48]                  | Δ6/φ17.094/οικ.2399<br>ΑΧΛΑΔΟΤΟΠΟΣ ΝΤΑΡΔΙΖΑ | ΡΑ<br>1060   | ΡΟΚΑΣ ΑΙΟΛΙΚΗ<br>ΑΧΛΑΔΟΤΟΠΟΣ                                                         | ΚΟΡΥΦΗ (ΡΑΕ Γ<br>180/18.4.02)    | 9-1-2008 Εισ. κα<br>Θεοφιλοπούλου<br>βοηθός κ. Ν.<br>Σκερόγλου                            |
| 869/31.1.05<br>[αριθ. φακελ. 56]                   | Δ6/φ17.095/οικ.11552                        | ΡΑ<br>1061   | ΡΟΚΑΣ ΑΙΟΛΙΚΗ<br>ΑΧΛΑΔΟΤΟΠΟΣ                                                         | ΤΡΙΚΟΡΦΟ Γ<br>189/24.4.02        | 9-1-2008 Εισ. Κα<br>Θεοφιλοπούλου,<br>βοηθ. Εισ Κομνηνός                                  |

**8. Γεγονότα μετά την ημερομηνία του Ισολογισμού****8.1. Λατομείο Διδυμοτείχου**

Όπως αναφέρουμε ανωτέρω στο 7.1.3 η Envitec Α.Ε. έχει απαίτηση από το Δήμο Διδυμοτείχου, το δικαστήριο για μέρος της απαίτησης κατάσχεσε το Λατομείο Διδυμοτείχου που κατείχε ο εν λόγω Δήμος. Για το Λατομείο δεν έχει ακόμα γίνει μελέτη αποτίμησης και συνεπώς δεν ακόμα γνωρίζει η εταιρεία με ποιο τρόπο θα το εκμεταλλευθεί.

**8.2. Golden Spectrum Engineering Technologies Co.**

Ο Όμιλος στα πλαίσια εξωδικαστικής επίλυσης διαφοράς έχει κληθεί να καταβάλει ποσό περίπου 170 χιλ. € ως αποζημίωση στην εταιρεία Golden Spectrum Engineering Technologies Co. Έχει γίνει πρόβλεψη στα αποτελέσματα του έτους 2005 για την εν λόγω δαπάνη, βλέπε παράγραφο 5.21.

**8.3. Βιολογικός καθαρισμός Πάφου – Κύπρος.**

Στις 9/11/2007 η εταιρεία υπέγραψε σύμβαση αξίας περίπου 45 εκατομμύρια ευρώ με το ΣΑΠΑ (Συμβούλιο Αποχετεύσεως Πάφου) για την επέκταση της υφιστάμενης μονάδας επεξεργασίας λυμάτων για παραγωγή νερού προδιαγραφών άρδευσης και για την δωδεκαετή διαχείριση του όλου έργου με δυνατότητα επέκτασης για άλλα 15 χρόνια.