

## Company Description

Ο Όμιλος EUROMEDICA αποτελεί τον ευρύτερα ανεπτυγμένο ιδιωτικό φορέα παροχής Πρωτοβάθμιας και Δευτεροβάθμιας περίθαλψης στη Ελλάδα, λειτουργώντας 47 μεγάλα πολυδύναμα Διαγνωστικά Κέντρα με τμήματα όλων των ιατρικών ειδικοτήτων, 13 κλινικές, 5 κέντρα αποκατάστασης, 4 εξειδικευμένα κέντρα και 3 οφθαλμολογικά, συνολικής δυναμικότητας περισσότερων των 1.650 κλινών.

## Βασικά Στοιχεία Ομίλου

- Παροχή υπηρεσιών Πρωτοβάθμιας αλλά και Δευτεροβάθμιας υγείας
- Ευρεία γεωγραφική διασπορά των μονάδων στην Ελλάδα
- Υπερσύγχρονες και άρτια εξοπλισμένες εγκαταστάσεις
- Κάλυψη 10 νομών της Ελλάδας
- Περισσότερες από 1.650 κλινές
- Περισσότεροι από 10.000 συνεργαζόμενοι γιατροί

## Αποτελέσματα 6M 2014

### Επιχειρηματικό περιβάλλον

• Βασικά στοιχεία που χαρακτήρισαν τα οικονομικά αποτελέσματα του πρώτου εξαμήνου 2014 αποτέλεσαν οι κινήσεις της Διοίκησης του Ομίλου να επικεντρωθούν σε δραστηριότητες του εξωτερικού, στοιχεία που αντιστάθμισαν σε κάποιο βαθμό τις δυσμενείς συνθήκες που επικρατούν στην ελληνική οικονομία και τις νομοθετικές παρεμβάσεις με το rebate και το clawback σε συνδυασμό με την αλλαγή στην τιμολογιακή πολιτική του ΕΟΠΥΥ.

### Ενοποιημένα Οικονομικά Αποτελέσματα 6M 2013

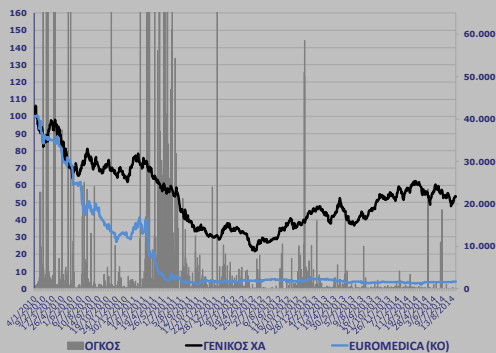
- **Ο κύκλος εργασιών του Ομίλου** διαμορφώθηκε στο πρώτο εξάμηνο του 2014 σε 83,5 εκ. ευρώ έναντι 69,4 εκ. ευρώ την αντίστοιχη περίοδο το 2013, ενώ προ των επιπτώσεων από το rebate και το clawback ανήλθε στο πρώτο εξάμηνο του 2014 σε 104,4 εκ. ευρώ έναντι 90,5 εκ. ευρώ το 2013 σημειώνοντας αύξηση κατά 15,3%. Η θετική αυτή μεταβολή οφείλεται κυρίως στη σύναψη νέων συμφωνιών για την διεύρυνση των διεθνών δραστηριοτήτων του Ομίλου, στο πλαίσιο ανάπτυξης του τομέα του ιατρικού τουρισμού, κίνηση η οποία συνεισέφερε σημαντικά τόσο στην πληρότητα των μονάδων, όσο και στα οικονομικά αποτελέσματα. Στον αντίποδα οι αναθεωρήσεις της τιμολογιακής πολιτικής του ΕΟΠΥΥ, επέφεραν σημαντική επιβάρυνση της συμμετοχής των ασφαλισμένων και είχαν ως αποτέλεσμα την μετατόπιση της ζήτησης από τον ιδιωτικό στον δημόσιο τομέα υγείας. Αξιοσημείωτη είναι η επίδοση του τομέα των διαγνωστικών ο οποίος παρουσίασε σταθεροποιητικές και σε αρκετές περιπτώσεις σημαντικά αυξητικές τάσεις, εκμεταλλευόμενος τα συγκριτικά πλεονεκτήματα του στην αγορά.
- Σε επίπεδο κερδοφορίας τα **ενοποιημένα μικτά κέρδη** ανήλθαν στο πρώτο εξάμηνο του 2014 σε 16,6 εκ. ευρώ έναντι 2,2 εκ. ευρώ το πρώτο εξάμηνο του 2013, απόρροια και των προβλέψεων ύψους 20,9 εκ. ευρώ, που σχηματίστηκαν το πρώτο εξάμηνο του 2014 για την κάλυψη ενδεχόμενης επιβάρυνσης από την εφαρμογή των διατάξεων για το clawback και το rebate από την πλευρά του ΕΟΠΥΥ. Σημειώνεται ότι τόσο η Euromedica όσο και οι υπόλοιπες εταιρείες του κλάδου έχουν προσφύγει κατά των συγκεκριμένων υπουργικών αποφάσεων στο ΣΤΕ διεκδικώντας την ακύρωσή τους.
- Τα **ενοποιημένα κέρδη προ φόρων, χρηματοδοτικών, επενδυτικών αποτελεσμάτων και συνολικών αποβέσεων (EBITDA)** διαμορφώθηκαν στο πρώτο εξάμηνο του 2014 σε 6,0 εκ. ευρώ έναντι ζημιών 6,8 εκ. ευρώ το 2013. Σημειώνεται ότι μη λαμβάνοντας υπόψη τις ανωτέρω αναφερόμενες προβλέψεις καθώς και την προσαρμογή σχηματισθείσας πρόβλεψης 2013 ύψους 4 εκ. ευρώ το EBITDA το πρώτο εξάμηνο του 2014 διαμορφώνεται σε κέρδη 31 εκ. ευρώ. έναντι κερδών 14,3 εκ. ευρώ το 2013, ως αποτέλεσμα της επιτυχούς υλοποίησης των αποφάσεων της Διοίκησης για περικοπή των λειτουργικών δαπανών.
- Τα **ενοποιημένα αποτελέσματα προ φόρων** διαμορφώθηκαν στο πρώτο εξάμηνο του 2014 σε ζημιές 14,3 εκ. ευρώ έναντι ζημιών 26,6 εκ. ευρώ την αντίστοιχη περσινή περίοδο, ενώ μη λαμβάνοντας υπόψη τις ανωτέρω αναφερόμενες προβλέψεις τα προ φόρων αποτελέσματα για το πρώτο εξάμηνο του 2014 θα ανέρχονταν σε 10,6 εκ. ευρώ έναντι 5,5 εκ. ευρώ το 2013. Τέλος, τα **ενοποιημένα αποτελέσματα μετά από φόρους και δικαιώματα μειοψηφίας** ανήλθαν σε ζημιές 10 εκ. ευρώ έναντι ζημιών 23,1 εκ. ευρώ το 2013, ενώ μη λαμβάνοντας υπόψη τις ανωτέρω αναφερόμενες προβλέψεις τα προ φόρων αποτελέσματα για το πρώτο εξάμηνο του 2014 θα ανέρχονταν σε κέρδη 3,6 εκ. ευρώ έναντι ζημιών 10,7 εκ. ευρώ το 2013.

### Στρατηγική - προοπτικές

• Η ύφεση της ελληνικής οικονομίας και η μείωση της ιδιωτικής κατανάλωσης δημιουργούν ένα δυσμενές οικονομικό περιβάλλον στο πλαίσιο του οποίου η διοίκηση του Ομίλου προσπαθεί μέσω συγκεκριμένων ενεργειών να επιτύχει βιώσιμη χρηματοοικονομική δομή και θετικές λειτουργικές ταμειακές ροές που θα διασφαλίσουν την ικανότητα αποπληρωμής των υποχρεώσεων και θα οδηγήσουν στην ολοκλήρωση της αναχρηματοδότησης του τραπεζικού δανεισμού. Οι συζητήσεις με τα τραπεζικά ιδρύματα με σκοπό την αναδιάρθρωση του υφιστάμενου τραπεζικού δανεισμού είναι σε εξέλιξη, ενώ συνεχίζονται και οι προσπάθειες για την εισαγωγή των απαιτήσεων από τα Δημόσια Ασφαλιστικά Ταμεία. Σε επιχειρησιακό επίπεδο ο Όμιλος συνεχίζει τις ενέργειες του για διασύνδεση των μονάδων του στην Ελλάδα με κατοίκους ξένων χωρών στοχεύοντας στην παροχή υψηλής ποιότητας υπηρεσιών υγείας σε ξένους υπηκόους.

EUROMEDICA A.E., Κεντρικά Γραφεία Διοίκησης,  
Αμερικής 12, 106 71, Κολωνάκι, Αθήνα, Ελλάδα  
Τηλ.: 210-3686600, Fax.: 210-3686622, www.euromedica.gr

## EUROMEDICA vs ΓΕΝΙΚΟΣ Χ.Α.



## Στοιχεία Μετοχής

Τιμή (€) 28/08/2014	0,39
Αριθμός Μετοχών (000.)	21.820
Κεφαλαιοποίηση (εκατ. €)	8,5
% Δ από 31/12/2013	+8,6%
Υψηλό 52 εβδομάδων 30/10/2013 (€)	0,396
Χαμηλό 52 εβδομάδων 11/04/2014(€)	0,24
Μέση ημερήσια Εμπορ/τητα 52 εβδομ. (#)	366
REUTERS	EMDr.AT
BLOOMBERG	EUROM: GA
ATHEX	EYPOM

Σημαντικές παρατηρήσεις στη σελίδα 2

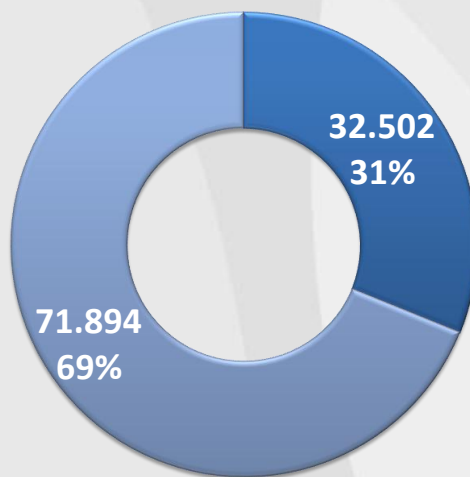
## Στοιχεία ενοποιημένης κατάστασης συνολικών εσόδων

(FY: Δεκέμβριος) (000 €)	6M 2012	Q1 2013	Q2 2013	6M 2013	Q1 2014	Q2 2014	6M 2014
Κύκλος Εργασιών	128.499	43.643	46.901	90.544	55.869	48.527	104.396
Ποσά επιστροφών rebate & clawback	0	0	0	0	-10.816	-10.122	-20.938
Καθαρές πωλήσεις γρήσης	128.499	43.643	46.901	90.544	45.054	38.405	83.459
Κόστος Πωληθέντων	-91.944	-33.870	-33.334	-67.204	-32.271	-34.557	-66.828
Μικτό Κέρδος	36.556	9.774	13.568	23.341	12.783	3.848	16.631
Έξοδα Διάθεσης	-6.862	-1.499	-5.181	-6.680	-381	-2.036	-2.417
Έξοδα Διοίκησης	-12.886	-4.702	-5.990	-10.692	-4.895	-5.329	-10.224
Έξοδα Διοίκησης & Διάθεσης	-19.748	-6.201	-11.171	-17.372	-5.276	-7.365	-12.641
Λοιπά έσοδα / (έξοδα) εκμετάλλευσης (καθαρά)	411	-54	-629	-681	-1.812	-4.197	-6.009
Κέρδη/(Ζημιές) προ φόρων, τόκων & αποσβέσεων (EBITDA)	25.801	7.950	6.326	14.275	9.602	-3.571	6.031
Αποσβέσεις	-8.582	-4.430	-4.558	-8.987	-3.905	-4.143	-8.050
Κέρδη/(Ζημιές) προ φόρων & τόκων (EBIT)	17.219	3.520	1.768	5.288	5.695	-7.714	-2.019
Κόστος χρηματοδότησης	-12.005	-4.567	-5.907	-10.475	-5.359	-5.435	-10.794
Αποτελέσματα συνήθων εργασιών	5.214	-1.048	-4.138	-5.187	336	-13.150	-12.814
Έσοδα (Έξοδα) επενδύσεων	-465	45	-385	-340	-54	-1.475	-1.529
Κέρδη/(Ζημιές) προ φόρων (EBT)	4.749	-1.003	-4.523	-5.527	282	-14.625	-14.343
Φόρος εισοδήματος	-3.876	-1.321	-2.659	-3.980	13	1.842	1.855
Καθαρά κέρδη/(Ζημιές) μετά φόρων	873	-2.324	-7.182	-9.507	295	-12.782	-12.487
Δικαιώματα Μετοψήφιας	1.391	1.078	144	1.223	-587	-1.891	-2.478
Κέρδη/(Ζημιές) μετά φόρων & δικαιωμάτων	-518	-3.403	-7.326	-10.730	882	-10.891	-10.009
Ανάλυση Περιθωρίων %							
Μικτό Κέρδος	28,4%	22,4%	28,9%	25,8%	22,9%	7,9%	15,9%
Έξοδα Διοίκησης & Διάθεσης	15,4%	14,2%	23,8%	19,2%	9,4%	15,2%	12,1%
EBITDA	20,1%	18,2%	13,5%	15,8%	17,2%	n/a	5,8%
EBIT	13,4%	8,1%	3,8%	5,8%	10,2%	n/a	n/a
EBT	3,7%	n/a	n/a	n/a	0,5%	n/a	n/a
Καθαρά κέρδη/(Ζημιές) μετά φόρων	0,7%	n/a	n/a	n/a	0,5%	n/a	n/a
Κέρδη/(Ζημιές) μετά φόρων & δικαιωμάτων	n/a	n/a	n/a	n/a	1,6%	n/a	n/a
Περίοδος/Περίοδος %							
Πωλήσεις	30,9%	-34,4%	-24,4%	-29,5%	28,0%	3,5%	15,3%
Μικτό Κέρδος	137,2%	-53,7%	-12,2%	-36,2%	30,8%	-71,6%	-28,7%
Έξοδα Διοίκησης & Διάθεσης	-16,6%	-27,5%	-0,3%	-12,0%	-14,9%	-34,1%	-27,2%
EBITDA	8359,3%	-52,8%	-29,4%	-44,7%	20,8%	Ζημιές	-57,8%
EBIT	Turnaround	-71,8%	-62,7%	-69,3%	61,8%	Ζημιές	Ζημιές
EBT	Turnaround	Ζημιές	Ζημιές	Ζημιές	Turnaround	Ζημιές	Ζημιές
Καθαρά Κέρδη/(Ζημιές) μετά φόρων	Turnaround	Ζημιές	Ζημιές	Ζημιές	Turnaround	Ζημιές	Ζημιές
Κέρδη/(Ζημιές) μετά φόρων & δικαιωμάτων	Ζημιές	Ζημιές	Ζημιές	Ζημιές	Turnaround	Ζημιές	Ζημιές

Πηγή: Ενοποιημένα Οικονομικά Στοιχεία

## Ανάλυση Πωλήσεων ανά τομέα (000.€)

## 6M 2014

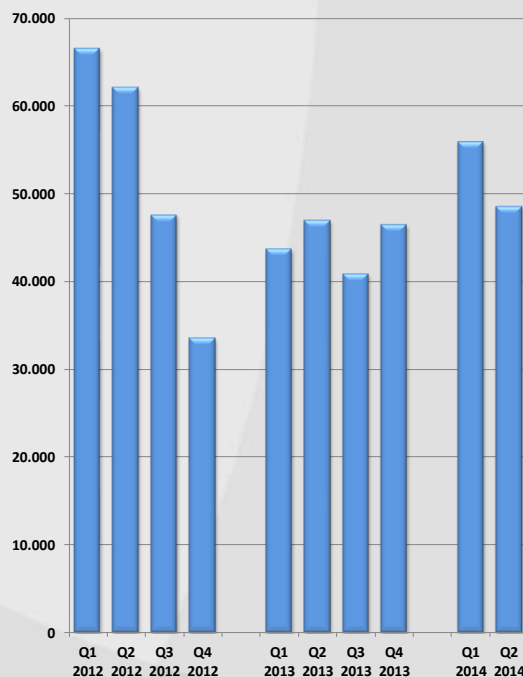


■ Διαγνωστικά Κέντρα ■ Λοιπές εταιρείες

## Στοιχεία Ενοποιημένης Κατάστασης Οικονομικής Θέσης

(.000 €)	FY 2012	FY 2013	6M 2014
<b>ΕΝΕΡΓΗΤΙΚΟ</b>			
Πάγια στοιχεία Ενεργητικού	406.244	381.754	374.423
Αποθέματα	3.140	2.767	3.033
Απαιτήσεις από πελάτες	199.024	126.198	132.721
Ταμειακά διαθέσιμα και ισοδύναμα	6.716	9.220	5.633
Λοιπά στοιχεία ενεργητικού	31	33	20
<b>ΣΥΝΟΛΟ ΕΝΕΡΓΗΤΙΚΟΥ</b>	<b>615.156</b>	<b>519.972</b>	<b>515.830</b>
<b>ΠΑΘΗΤΙΚΟ</b>			
Μακροπρόθεσμες τραπεζικές υποχρεώσεις	38.538	52.690	50.622
Λοιπές μακροπρόθεσμες υποχρεώσεις	37.961	33.943	31.858
Βραχυπρόθεσμες τραπεζικές υποχρεώσεις	334.217	307.924	317.450
Λοιπές βραχυπρόθεσμες υποχρεώσεις	189.555	171.405	176.289
<b>Σύνολο υποχρεώσεων</b>	<b>600.272</b>	<b>565.962</b>	<b>576.219</b>
<b>Σύνολο Καθαρής Θέσης μετόχων εταιρίας</b>	<b>-46.482</b>	<b>-99.939</b>	<b>-110.368</b>
Μη ελέγχουσες συμμετοχές	61.365	53.949	49.979
<b>Σύνολο καθαρής θέσης</b>	<b>14.884</b>	<b>-45.990</b>	<b>-60.389</b>
<b>ΣΥΝΟΛΟ ΠΑΘΗΤΙΚΟΥ</b>	<b>615.156</b>	<b>519.972</b>	<b>515.830</b>

## Πωλήσεις ανά τρίμηνο (000. €)



Περισσότερες πληροφορίες σχετικά με την κατάρτιση και ανάλυση των Οικονομικών Καταστάσεων με βάση τα Διεθνή Πρότυπα Χρηματοοικονομικής Αναφοράς (IFRS) έχουν αναρτηθεί στην ιστοσελίδα της εταιρείας: [www.euromedica.gr](http://www.euromedica.gr)

Σε αυτήν την παρουσίαση ενδέχεται να περιέχονται μελλοντικές προβλέψεις, οι οποίες βασίζονται σε εκτιμήσεις και υποθέσεις σχετικά με αναμενόμενες εξελίξεις και άλλους παράγοντες που επηρεάζουν τον Όμιλο. Οι εκτιμήσεις αυτές δεν αποτελούν ιστορικά γεγονότα ούτε εγγύηση για τη μελλοντική απόδοση της εταιρείας. Αυτές οι μελλοντικές εκτιμήσεις εμπεριέχουν κινδύνους και αβεβαιότητες καθώς υπάρχουν παράγοντες που μπορούν να δημιουργήσουν σημαντική παρέκκλιση των μελλοντικών αποτελεσμάτων του Ομίλου από τις εκτιμήσεις αυτές. Περισσότερες πληροφορίες για τους πιθανούς κινδύνους και τις αβεβαιότητες που επηρεάζουν τον Όμιλο EUROMEDICA περιγράφονται στις ανακοινώσεις που έχει κάνει η EUROMEDICA στο Χρηματιστήριο Αξιών. Οι μελλοντικές εκτιμήσεις αφορούν μόνο την ημερομηνία της συγκεκριμένης παρουσίασης.